



**ESTADO DE  
COAHUILA**



**ISSREEI**  
Instituto de Servicios  
de Salud, Rehabilitación  
y Educación Especial  
e Integral

**Cuenta Pública correspondiente al 2023 del Instituto de Servicios de Salud, Rehabilitación y Educación Especial e Integral del Estado de Coahuila, en cumplimiento al artículo 10 de la Ley de Rendición de Cuentas y Fiscalización Superior del Estado de Coahuila de Zaragoza y a las Reglas para la Presentación y Contenido del Informe de la Cuenta Pública correspondiente al 2023 emitidas por la Auditoría Superior del Estado de Coahuila de Zaragoza, se instruye para que de forma inmediata se publique en la Plataforma de Transparencia de este Instituto, la Cuenta Pública 2023 de este Organismo Instituto de Servicios de Salud, Rehabilitación y Educación Especial e Integral del Estado de Coahuila, mismo que deberá ser publicada antes del 30 de abril del 2024.**

Área Responsable: Rodolfo Cortes Durón, Encargado del  
Departamento de Recursos Financieros

Fecha de actualización: 30/04/2024

Fecha de validación: 30/04/2024



**ESTADO DE  
COAHUILA**

"2024 Bicentenario de Coahuila; 200 años de Grandeza"



**ISSREEI**  
Instituto de Servicios  
de Salud, Rehabilitación  
y Educación Especial



*Recibo!*  
*4 cd =*

**ACUSE**

Saltillo, Coahuila de Zaragoza; a 30 de abril del 2024  
Oficio ISSREEI/DG/093/2024  
**Asunto:** Cuenta Pública al Ejercicio Fiscal 2023.

**DIP. LUZ ELENA GUADALUPE MORALES NUÑEZ**  
**PRESIDENTA DE LA JUNTA DE GOBIERNO DEL H. CONGRESO DEL ESTADO DE COAHUILA DE ZARAGOZA.**  
**PRESENTE.-**

De conformidad con lo establecido en el artículo 10, párrafo primero de la Ley de Rendición de Cuentas y Fiscalización Superior del Estado de Coahuila de Zaragoza, y de acuerdo con las reglas de presentación y contenido de la Cuenta Pública correspondiente al ejercicio fiscal 2023.

Se adjunta la información solicitada:

**I. Información Contable.**

- a) Estado de actividades del 01 de enero al 31 de diciembre de 2023; (comparativo con el periodo del 01 de enero al 31 de diciembre del ejercicio anterior)
- b) Estado de situación financiera al 31 de diciembre de 2023; (comparativo al 31 de diciembre del ejercicio anterior)
- c) Estado de variación en la hacienda pública del 01 de enero al 31 de diciembre de 2023;
- d) Estado de cambios en la situación financiera del 01 de enero al 31 de diciembre de 2023;
- e) Estado de flujos de efectivo del 01 de enero al 31 de diciembre de 2023; (comparativo con el periodo del 01 de enero al 31 de diciembre del ejercicio anterior)
- f) Estado analítico del activo del 01 de enero al 31 de diciembre de 2023;
- g) Estado analítico de la deuda y otros pasivos, del 01 de enero al 31 de diciembre de 2023;
- h) Informe sobre pasivos contingentes al 31 de diciembre de 2023; (formato libre)
- i) Notas de gestión administrativa a los estados financieros; (15 notas)
- j) Notas de desglose a los estados financieros; (24 notas)
- k) Notas de memoria a los estados financieros del 01 de enero al 31 de diciembre de 2023; (2 notas)

*Q*

Privada Sonora 2774, Col. República Norte 25280  
Saltillo, Coahuila de Zaragoza.  
Teléfono: (844) 415-2623 / 416-4024 / 416-4676 /  
410-2743 / 410-2736 / 415-6248



"2024 Bicentenario de Coahuila; 200 años de Grandeza"

- l) Balanza de comprobación detallada al cuarto nivel (cuenta) del 01 de enero al 31 de diciembre de 2023, incluyendo las cuentas de orden contables y presupuestarias; e
- m) Informe o dictamen de los profesionales de auditoría independientes

## **II. Información Presupuestaria.**

- a) Estado analítico de ingresos, del que se derivará la presentación en clasificación económica, incluyendo los ingresos excedentes generados del 01 de enero al 31 de diciembre de 2023;
- b) Estado analítico de ingresos, del que se derivará la presentación en clasificación por fuentes de financiamiento, incluyendo los ingresos excedentes generados del 01 de enero al 31 de diciembre de 2023;
- c) Estado analítico de ingresos, del que se derivará la presentación en clasificación por rubros de ingresos, incluyendo los ingresos excedentes generados del 01 de enero al 31 de diciembre de 2023;
- d) Estado analítico del ejercicio del presupuesto de egresos del 01 de enero al 31 de diciembre de 2023, por clasificación administrativa;
- e) Estado analítico del ejercicio del presupuesto de egresos del 01 de enero al 31 de diciembre de 2023, por clasificación económica;
- f) Estado analítico del ejercicio del presupuesto de egresos del 01 de enero al 31 de diciembre de 2023, por clasificación por objeto del gasto;
- g) Estado analítico del ejercicio del presupuesto de egresos del 01 de enero al 31 de diciembre de 2023, por clasificación funcional;
- h) Endeudamiento neto, financiamiento menos amortización del 01 de enero al 31 de diciembre de 2023;
- i) Intereses de la deuda del 01 de enero al 31 de diciembre de 2023; No Aplica.
- j) Un flujo de fondos que resuma todas las operaciones del 01 de enero al 31 de diciembre de 2023.

## **III. Información Programática.**

- a) Gasto por categoría programática del 01 de enero al 31 de diciembre de 2023;
- b) Programas y proyectos de inversión del 01 de enero al 31 de diciembre de 2023;
- c) La relación de sus programas presupuestarios con sus respectivos indicadores para resultados

Privada Sonora 2774, Col. República Norte 25280  
Saltillo, Coahuila de Zaragoza.  
Teléfono: (844) 415-2623 / 416-4024 / 416-4676 /  
410-2743 / 410-2736 / 415-6248



"2024 Bicentenario de Coahuila; 200 años de Grandeza"

- d) El cumplimiento de los objetivos, metas y satisfacción de necesidades proyectados en los programas a cargo de la entidad de conformidad con los indicadores aprobados en los programas presupuestarios correspondientes;
- e) Los resultados de la evaluación del desempeño de los programas de la entidad federativa, así como los vinculados al ejercicio de los recursos federales que les hayan sido transferidos.

#### **IV. Información Adicional.**

- a) La relación de bienes muebles que componen su patrimonio al 31 de diciembre de 2023, En un Disco Compacto (CD)
- b) La relación de bienes inmuebles que componen su patrimonio al 31 de diciembre de 2023, No Aplica.
- c) La relación de las cuentas bancarias productivas específicas, en las cuales se depositaron los recursos federales transferidos, No Aplica.
- d) El reporte de los esquemas bursátiles y de coberturas financieras del ente público, No Aplica.
- e) La información respecto al ejercicio y destino del gasto federalizado, así como respecto al reintegro de los recursos federales no devengados, correspondiente al ejercicio 2023, No Aplica.
- f) El informe sobre la situación que guardan los proyectos de Asociaciones Público Privadas (APP) celebrados y licitados por entidades estatales al amparo de la Ley de Asociaciones Público-Privadas para el Estado de Coahuila de Zaragoza y el avance de los proyectos APP correspondientes, durante el ejercicio de 2023; No Aplica
- g) Respaldo de Información Financiera que contiene el sistema de contabilidad en formato .BAK; en un Disco Compacto (CD).
- h) ) El cuadernillo de la Cuenta Pública correspondiente al ejercicio fiscal 2023; en un Disco Compacto (CD).
- i) Las conciliaciones bancarias de la totalidad de las cuentas bancarias propiedad de la entidad al 31 de diciembre de 2023, en un Disco Compacto (CD).
- j) El acuse generado por el software administrativo "Mirador Coahuila", correspondiente a la recepción de información digital de la Cuenta Pública correspondiente al ejercicio fiscal 2023; y
- k) Las confirmaciones bancarias al 31 de diciembre de 2023 correspondientes a cada una de las cuentas bancarias propiedad de la entidad, entregadas por parte de la institución bancaria.

Privada Sonora 2774, Col. República Norte 25280  
Saltillo, Coahuila de Zaragoza.  
Teléfono: (844) 415-2623 / 416-4024 / 416-4676 /  
410-2743 / 410-2736 / 415-6248



#### **V.- Disciplina Financiera.**

- a) Estado de situación financiera detallado al 31 de diciembre de 2023; (comparativo al 31 de diciembre del ejercicio anterior);
- b) Informe analítico de la deuda pública y otros pasivos del 01 de enero al 31 de diciembre de 2023;
- c) Informe analítico de obligaciones diferentes de financiamientos del 01 de enero al 31 de diciembre de 2023; No Aplica.
- d) Balance presupuestario del 01 de enero al 31 de diciembre de 2023;
- e) Estado analítico de ingresos detallado del 01 de enero al 31 de diciembre de 2023;
- f) Estado analítico del ejercicio del presupuesto de egresos detallado del 01 de enero al 31 de diciembre de 2023, por clasificación por objeto del gasto;
- g) Estado analítico del ejercicio del presupuesto de egresos detallado del 01 de enero al 31 de diciembre de 2023, por clasificación administrativa;
- h) Estado analítico del ejercicio del presupuesto de egresos detallado del 01 de enero al 31 de diciembre de 2023, por clasificación funcional;
- i) Estado analítico del ejercicio del presupuesto de egresos detallado del 01 de enero al 31 de diciembre de 2023, por clasificación de servicios personales por categoría;
- j) Nota aclaratoria del avance de las acciones, hasta en tanto se recupere el presupuesto sostenible de recursos disponibles, No Aplica.
- k) Nota aclaratoria de la fuente de los ingresos con la que se haya pagado el nuevo gasto (aumento o creación de gasto del Presupuesto de Egresos), distinguiendo el gasto etiquetado y no etiquetado; No Aplica.
- l) Nota aclaratoria de la información relativa al cumplimiento de los convenios celebrados con la Secretaría de Hacienda y Crédito Público, en términos del Capítulo IV de la Ley de Disciplina Financiera de las Entidades Federativas y los Municipios; No Aplica.
- m) Guía de cumplimiento de la Ley de Disciplina Financiera de las Entidades Federativas y los Municipios del 01 de enero al 31 de diciembre de 2023.



**ESTADO DE  
COAHUILA**



**ISSREEI**  
Instituto de Servicios  
de Salud, Rehabilitación  
y Educación Especial  
e Integral

*"2024 Bicentenario de Coahuila; 200 años de Grandeza"*

Sin otro particular, aprovecho la ocasión para enviarle un cordial saludo.

**ATENTAMENTE**

**DRA. ALMA ROSA PAREDES RAMIREZ  
DIRECTORA GENERAL  
INSTITUTO DE SERVICIOS DE SALUD, REHABILITACIÓN Y  
EDUCACIÓN ESPECIAL E INTEGRAL DEL ESTADO DE COAHUILA**

L.C. JOSÉ FRANCISCO DE LA PEÑA PLATA.- SUBDIRECTOR ADMINISTRATIVO DEL INSTITUTO DE SERVICIOS DE SALUD, REHABILITACIÓN Y EDUCACIÓN ESPECIAL E INTEGRAL DEL ESTADO DE COAHUILA.

c.c.p. C.P.C. MANUEL RAMIREZ BRIONES/AUDITOR SUPERIOR DEL ESTADO DE COAHUILA

Privada Sonora 2774, Col. República Norte 25280  
Saltillo, Coahuila de Zaragoza.  
Teléfono: (844) 415-2623 / 416-4024 / 416-4676 /  
410-2743 / 410-2736 / 415-6248



**ESTADO DE  
COAHUILA**



**ISSREEI**  
Instituto de Servicios  
de Salud, Rehabilitación  
y Educación Especial  
e Integral

*"2024 Bicentenario de Coahuila; 200 años de Grandeza"*

# CUENTA PÚBLICA 2023

Privada Sonora 2774, Col. República Norte 25280

Saltillo, Coahuila de Zaragoza.

Teléfono: (844) 415-2623 / 416-4024 / 416-4676 /

410-2743 / 410-2736 / 415-6248



**ESTADO DE  
COAHUILA**



**ISSREEI**  
Instituto de Servicios  
de Salud, Rehabilitación  
y Educación Especial  
e Integral

*"2024 Bicentenario de Coahuila; 200 años de Grandeza"*

# I. INFORMACIÓN CONTABLE

## CUENTA PÚBLICA 2023

Privada Sonora 2774, Col. República Norte 25280  
Saltillo, Coahuila de Zaragoza.  
Teléfono: (844) 415-2623 / 416-4024 / 416-4676 /  
410-2743 / 410-2736 / 415-6248



**ESTADO DE  
COAHUILA**



**ISSREEI**  
Instituto de Servicios  
de Salud, Rehabilitación  
y Educación Especial  
e Integral

*"2024 Bicentenario de Coahuila; 200 años de Grandeza"*

# ESTADO DE ACTIVIDADES

**DEL 01 DE ENERO AL 31 DE  
DICIEMBRE DE 2023**

## CUENTA PÚBLICA 2023

Privada Sonora 2774, Col. República Norte 25280  
Saltillo, Coahuila de Zaragoza.  
Teléfono: (844) 415-2623 / 416-4024 / 416-4676 /  
410-2743 / 410-2736 / 415-6248

**INSTITUTO DE SERVICIOS DE SALUD, REHABILITACIÓN Y EDUCACIÓN ESPECIAL E INTEGRAL DEL ESTADO DE COAHUILA**

**Estado de Actividades**

Del 01 de enero al 31 de diciembre de 2023 y 2022

(Cifras en Pesos)

Concepto	2023	2022
<b>INGRESOS Y OTROS BENEFICIOS</b>		
<b>Ingresos de Gestión</b>	<b>57,888,231.73</b>	<b>56,279,820.35</b>
Impuestos	0.00	0.00
Cuotas y Aportaciones de Seguridad Social	0.00	0.00
Contribuciones de Mejoras	0.00	0.00
Derechos	0.00	0.00
Productos	321,466.73	237,981.30
Aprovechamientos	0.00	0.00
Ingresos por Venta de Bienes y Prestación de Servicios	57,566,765.00	56,041,839.05
<b>Participaciones, Aportaciones, Convenios, Incentivos Derivados de la Colaboración Fiscal, Fondos Distintos de Aportaciones, Transferencias, Asignaciones, Subsidios y Subvenciones, y Pensiones y Jubilaciones</b>	<b>34,426,086.88</b>	<b>30,600,000.00</b>
Participaciones, Aportaciones, Convenios, Incentivos Derivados de la Colaboración Fiscal y Fondos Distintos de Aportaciones	0.00	0.00
Transferencias, Asignaciones, Subsidios y Subvenciones, y Pensiones y Jubilaciones	34,426,086.88	30,600,000.00
<b>Otros Ingresos y Beneficios</b>	<b>11,465,696.14</b>	<b>21,484,905.00</b>
Ingresos Financieros	0.00	0.00
Incremento por Variación de Inventarios	0.00	0.00
Disminución del Exceso de Estimaciones por Pérdida o Deterioro u Obsolescencia	0.00	0.00
Disminución del Exceso de Provisiones	0.00	0.00
Otros Ingresos y Beneficios Varios	11,465,696.14	21,484,905.00
<b>Total de Ingresos y Otros Beneficios</b>	<b>103,780,014.75</b>	<b>108,364,725.35</b>
<b>GASTOS Y OTRAS PÉRDIDAS</b>		
<b>Gastos de Funcionamiento</b>	<b>99,237,585.42</b>	<b>84,972,603.01</b>
Servicios Personales	45,967,537.35	40,427,664.23
Materiales y Suministros	30,809,563.25	22,780,340.93
Servicios Generales	22,460,484.82	21,764,597.85
<b>Transferencias, Asignaciones, Subsidios y Otras Ayudas</b>	<b>0.00</b>	<b>0.00</b>
Transferencias Internas y Asignaciones al Sector Público	0.00	0.00
Transferencias al Resto del Sector Público	0.00	0.00
Subsidios y Subvenciones	0.00	0.00
Ayudas Sociales	0.00	0.00
Pensiones y Jubilaciones	0.00	0.00
Transferencias a Fideicomisos, Mandatos y Contratos Análogos	0.00	0.00
Transferencias a la Seguridad Social	0.00	0.00
Donativos	0.00	0.00
Transferencias al Exterior	0.00	0.00
<b>Participaciones y Aportaciones</b>	<b>0.00</b>	<b>0.00</b>
Participaciones	0.00	0.00
Aportaciones	0.00	0.00
Convenios	0.00	0.00
<b>Intereses, Comisiones y Otros Gastos de la Deuda Pública</b>	<b>0.00</b>	<b>0.00</b>
Intereses de la Deuda Pública	0.00	0.00
Comisiones de la Deuda Pública	0.00	0.00
Gastos de la Deuda Pública	0.00	0.00
Costo por Coberturas	0.00	0.00
Apoyos Financieros	0.00	0.00
<b>Otros Gastos y Pérdidas Extraordinarias</b>	<b>944,328.11</b>	<b>1,134,006.56</b>
Estimaciones, Depreciaciones, Deterioros, Obsolescencia y Amortizaciones	944,328.11	1,134,006.56
Provisiones	0.00	0.00
Disminución de Inventarios	0.00	0.00
Otros Gastos	0.00	0.00
<b>Inversión Pública</b>	<b>0.00</b>	<b>0.00</b>
Inversión Pública no Capitalizable	0.00	0.00
<b>Total de Gastos y Otras Pérdidas</b>	<b>100,181,913.53</b>	<b>86,106,609.57</b>
<b>Resultados del Ejercicio (Ahorro/Desahorro)</b>	<b>3,598,101.22</b>	<b>22,258,115.78</b>

Bajo protesta de decir verdad declaramos que los Estados Financieros y sus notas, son razonablemente correctos y son responsabilidad del emisor.

**Dra. Alma Rosa Paredes Ramirez**  
Directora General ISSREEI

**L.C. José Francisco de la Peña Plata**  
Subdirector Administrativo ISSREEI



**ESTADO DE  
COAHUILA**



**ISSREEI**  
Instituto de Servicios  
de Salud, Rehabilitación  
y Educación Especial  
e Integral

*"2024 Bicentenario de Coahuila; 200 años de Grandeza"*

# ESTADO DE SITUACIÓN FINANCIERA

## DEL 1 DE ENERO AL 31 DE DICIEMBRE DE 2023

## CUENTA PÚBLICA 2023

Privada Sonora 2774, Col. República Norte 25280  
Saltillo, Coahuila de Zaragoza.  
Teléfono: (844) 415-2623 / 416-4024 / 416-4676 /  
410-2743 / 410-2736 / 415-6248

INSTITUTO DE SERVICIOS DE SALUD, REHABILITACIÓN Y EDUCACIÓN ESPECIAL E INTEGRAL DEL ESTADO DE COAHUILA					
Estado de Situación Financiera					
Al 31 de diciembre de 2023 y 2022					
(Cifras en Pesos)					
Concepto	2023	2022	Concepto	2023	2022
<b>ACTIVO</b>			<b>PASIVO</b>		
<b>Activo Circulante</b>			<b>Pasivo Circulante</b>		
Efectivo y Equivalentes	14,509,856.11	10,932,203.20	Cuentas por Pagar a Corto Plazo	6,492,546.83	6,993,756.73
Derechos a Recibir Efectivo o Equivalentes	618,959.39	2,944,412.01	Documentos por Pagar a Corto Plazo	0.00	0.00
Derechos a Recibir Bienes o Servicios	71,997.15	35,499.15	Porción a Corto Plazo de la Deuda Pública a Largo Plazo	0.00	0.00
Inventarios	0.00	0.00	Títulos y Valores a Corto Plazo	0.00	0.00
Almacenes	29,054,813.70	28,420,012.82	Pasivos Diferidos a Corto Plazo	0.00	0.00
Estimación por Pérdida o Deterioro de Activos Circulantes	0.00	0.00	Fondos y Bienes de Terceros en Garantía y/o Administración a Corto Plazo	0.00	0.00
Otros Activos Circulantes	0.00	0.00	Provisiones a Corto Plazo	0.00	0.00
<b>Total de Activos Circulantes</b>	<b>44,255,626.35</b>	<b>42,332,127.18</b>	Otros Pasivos a Corto Plazo	0.00	0.00
<b>Activo No Circulante</b>			<b>Total de Pasivos Circulantes</b>	<b>6,492,546.83</b>	<b>6,993,756.73</b>
Inversiones Financieras a Largo Plazo	0.00	0.00	<b>Pasivo No Circulante</b>		
Derechos a Recibir Efectivo o Equivalentes a Largo Plazo	36,549,823.37	36,549,823.37	Cuentas por Pagar a Largo Plazo	11,475,270.76	11,475,270.76
Bienes Inmuebles, Infraestructura y Construcciones en Proceso	0.00	0.00	Documentos por Pagar a Largo Plazo	0.00	0.00
Bienes Muebles	64,386,592.11	62,466,682.08	Deuda Pública a Largo Plazo	0.00	0.00
Activos Intangibles	462,492.00	397,764.00	Pasivos Diferidos a Largo Plazo	0.00	0.00
Depreciación, Deterioro y Amortización Acumulada de Bienes	-9,602,222.55	-8,657,894.44	Fondos y Bienes de Terceros en Garantía y/o Administración a Largo Plazo	0.00	0.00
Activos Diferidos	31,979.14	31,979.14	Provisiones a Largo Plazo	0.00	0.00
Estimación por Pérdida o Deterioro de Activos no Circulantes	0.00	0.00	<b>Total de Pasivos No Circulantes</b>	<b>11,475,270.76</b>	<b>11,475,270.76</b>
Otros Activos no Circulantes	0.00	0.00	<b>Total del Pasivo</b>	<b>17,967,817.59</b>	<b>18,469,027.49</b>
<b>Total de Activos No Circulantes</b>	<b>91,828,664.07</b>	<b>90,788,354.15</b>	<b>HACIENDA PÚBLICA/PATRIMONIO</b>		
<b>Total del Activo</b>	<b>136,084,290.42</b>	<b>133,120,481.33</b>	Hacienda Pública/Patrimonio Contribuido	41,258,042.80	41,258,042.80
			Aportaciones	3,140,747.01	3,140,747.01
			Donaciones de Capital	38,117,295.79	38,117,295.79
			Actualización de la Hacienda Pública/Patrimonio	0.00	0.00
			<b>Hacienda Pública/Patrimonio Generado</b>	<b>76,858,430.03</b>	<b>73,393,411.04</b>
			Resultados del Ejercicio (Ahorro/Desahorro)	3,598,101.22	22,258,115.78
			Resultados de Ejercicios Anteriores	114,731,519.34	92,473,403.56
			Revalúos	0.00	0.00
			Reservas	0.00	0.00
			Rectificaciones de Resultados de Ejercicios Anteriores	-41,471,190.53	-41,338,108.30
			<b>Exceso o Insuficiencia en la Actualización de la Hacienda Pública/Patrimonio</b>	<b>0.00</b>	<b>0.00</b>
			Resultado por Posición Monetaria	0.00	0.00
			Resultado por Tenencia de Activos no Monetarios	0.00	0.00
			<b>Total Hacienda Pública/Patrimonio</b>	<b>118,116,472.83</b>	<b>114,651,453.84</b>
			<b>Total del Pasivo y Hacienda Pública/Patrimonio</b>	<b>136,084,290.42</b>	<b>133,120,481.33</b>

Bajo protesta de decir verdad declaramos que los Estados Financieros y sus notas, son razonablemente correctos y son responsabilidad del emisor.

Dra. Alma Rosa Paredes Ramírez  
Directora General ISSREEI

L.C. José Francisco de la Peña Plata  
Subdirector Administrativo ISSREEI



**ESTADO DE  
COAHUILA**



**ISSREEI**  
Instituto de Servicios  
de Salud, Rehabilitación  
y Educación Especial  
e Integral

*"2024 Bicentenario de Coahuila; 200 años de Grandeza"*

# **ESTADO DE VARIACIÓN EN LA HACIENDA PÚBLICA**

## **DEL 1 DE ENERO AL 31 DE DICIEMBRE DE 2023**

### **CUENTA PÚBLICA 2023**

Privada Sonora 2774, Col. República Norte 25280  
Saltillo, Coahuila de Zaragoza.  
Teléfono: (844) 415-2623 / 416-4024 / 416-4676 /  
410-2743 / 410-2736 / 415-6248

INSTITUTO DE SERVICIOS DE SALUD, REHABILITACIÓN Y EDUCACIÓN ESPECIAL E INTEGRAL DEL ESTADO DE COAHUILA					
Estado de Variación en la Hacienda Pública					
Del 01 de enero al 31 de diciembre de 2023					
(Cifras en Pesos)					
Concepto	Hacienda Pública / Patrimonio Contribuido	Hacienda Pública / Patrimonio Generado de Ejercicios Anteriores	Hacienda Pública / Patrimonio Generado del Ejercicio	Exceso o Insuficiencia en la Actualización de la Hacienda Pública / Patrimonio	Total
Hacienda Pública/ Patrimonio Contribuido Neto de 2022	41,258,042.80				41,258,042.80
Aportaciones	3,140,747.01				3,140,747.01
Donaciones de Capital	38,117,295.79				38,117,295.79
Actualización de la Hacienda Pública/ Patrimonio	0.00				0.00
<b>Hacienda Pública/ Patrimonio Generado Neto de 2022</b>		<b>51,135,295.26</b>	<b>22,258,115.78</b>		<b>73,393,411.04</b>
Resultados del Ejercicio (Ahorro/Desahorro)			22,258,115.78		22,258,115.78
Resultados de Ejercicios Anteriores		92,473,403.56	0.00		92,473,403.56
Revalúos		0.00	0.00		0.00
Reservas		0.00	0.00		0.00
Rectificaciones de Resultados de Ejercicios Anteriores		-41,338,108.30	0.00		-41,338,108.30
<b>Exceso o Insuficiencia en la Actualización de la Hacienda Pública/ Patrimonio Neto de 2022</b>				<b>0.00</b>	<b>0.00</b>
Resultado por Posición Monetaria				0.00	0.00
Resultado por Tenencia de Activos no Monetarios				0.00	0.00
<b>Hacienda Pública/ Patrimonio Neto Final de 2022</b>	<b>41,258,042.80</b>	<b>51,135,295.26</b>	<b>22,258,115.78</b>	<b>0.00</b>	<b>114,651,453.84</b>
<b>Cambios en la Hacienda Pública/ Patrimonio Contribuido Neto de 2023</b>	<b>0.00</b>				<b>0.00</b>
Aportaciones	0.00				0.00
Donaciones de Capital	0.00				0.00
Actualización de la Hacienda Pública/ Patrimonio	0.00				0.00
<b>Variaciones de la Hacienda Pública/ Patrimonio Generado Neto de 2023</b>		<b>22,258,115.78</b>	<b>-18,793,096.79</b>		<b>3,465,018.99</b>
Resultados del Ejercicio (Ahorro/Desahorro)			3,598,101.22		3,598,101.22
Resultados de Ejercicios Anteriores		22,258,115.78	-22,258,115.78		0.00
Revalúos		0.00	0.00		0.00
Reservas		0.00	-133,082.23		-133,082.23
Rectificaciones de Resultados de Ejercicios Anteriores					
<b>Cambios en el Exceso o Insuficiencia en la Actualización de la Hacienda Pública/ Patrimonio Neto de 2023</b>				<b>0.00</b>	<b>0.00</b>
Resultado por Posición Monetaria				0.00	0.00
Resultado por Tenencia de Activos no Monetarios				0.00	0.00
<b>Hacienda Pública/ Patrimonio Neto Final de 2023</b>	<b>41,258,042.80</b>	<b>73,393,411.04</b>	<b>3,465,018.99</b>	<b>0.00</b>	<b>118,116,472.83</b>

Bajo protesta de decir verdad declaramos que los Estados Financieros y sus notas, son razonablemente correctos y son responsabilidad del emisor.

Dra. Alma Rosa Paredes Ramirez  
Directora General ISSREEI

L.C. José Francisco de la Peña Plata  
Subdirector Administrativo ISSREEI



**ESTADO DE  
COAHUILA**



**ISSREEI**  
Instituto de Servicios  
de Salud, Rehabilitación  
y Educación Especial  
e Integral

*"2024 Bicentenario de Coahuila; 200 años de Grandeza"*

# ESTADO DE CAMBIOS EN LA SITUACION FINANCIERA

## DEL 1 DE ENERO AL 31 DE DICIEMBRE DE 2023

### CUENTA PÚBLICA 2023

Privada Sonora 2774, Col. República Norte 25280  
Saltillo, Coahuila de Zaragoza.  
Teléfono: (844) 415-2623 / 416-4024 / 416-4676 /  
410-2743 / 410-2736 / 415-6248

**INSTITUTO DE SERVICIOS DE SALUD, REHABILITACIÓN Y EDUCACIÓN ESPECIAL E INTEGRAL DEL ESTADO DE COAHUILA**

**Estado de Cambios en la Situación Financiera**

**Del 01 de enero al 31 de diciembre de 2023**

**(Cifras en Pesos)**

Concepto	Origen	Aplicación
<b>ACTIVO</b>	<b>3,269,780.73</b>	<b>6,233,589.82</b>
<b>Activo Circulante</b>	<b>2,325,452.62</b>	<b>4,248,951.79</b>
Efectivo y Equivalentes	0.00	3,577,652.91
Derechos a Recibir Efectivo o Equivalentes	2,325,452.62	0.00
Derechos a Recibir Bienes o Servicios	0.00	36,498.00
Inventarios	0.00	0.00
Almacenes	0.00	634,800.88
Estimación por Pérdida o Deterioro de Activos Circulantes	0.00	0.00
Otros Activos Circulantes	0.00	0.00
<b>Activo No Circulante</b>	<b>944,328.11</b>	<b>1,984,638.03</b>
Inversiones Financieras a Largo Plazo	0.00	0.00
Derechos a Recibir Efectivo o Equivalentes a Largo Plazo	0.00	0.00
Bienes Inmuebles, Infraestructura y Construcciones en Proceso	0.00	0.00
Bienes Muebles	0.00	1,919,910.03
Activos Intangibles	0.00	64,728.00
Depreciación, Deterioro y Amortización Acumulada de Bienes	944,328.11	0.00
Activos Diferidos	0.00	0.00
Estimación por Pérdida o Deterioro de Activos no Circulantes	0.00	0.00
Otros Activos no Circulantes	0.00	0.00
<b>PASIVO</b>	<b>0.00</b>	<b>501,209.90</b>
<b>Pasivo Circulante</b>	<b>0.00</b>	<b>501,209.90</b>
Cuentas por Pagar a Corto Plazo	0.00	501,209.90
Documentos por Pagar a Corto Plazo	0.00	0.00
Porción a Corto Plazo de la Deuda Pública a Largo Plazo	0.00	0.00
Títulos y Valores a Corto Plazo	0.00	0.00
Pasivos Diferidos a Corto Plazo	0.00	0.00
Fondos y Bienes de Terceros en Garantía y/o Administración a Corto Plazo	0.00	0.00
Provisiones a Corto Plazo	0.00	0.00
Otros Pasivos a Corto Plazo	0.00	0.00
<b>Pasivo No Circulante</b>	<b>0.00</b>	<b>0.00</b>
Cuentas por Pagar a Largo Plazo	0.00	0.00
Documentos por Pagar a Largo Plazo	0.00	0.00
Deuda Pública a Largo Plazo	0.00	0.00
Pasivos Diferidos a Largo Plazo	0.00	0.00
Fondos y Bienes de Terceros en Garantía y/o Administración a Largo Plazo	0.00	0.00
Provisiones a Largo Plazo	0.00	0.00
<b>HACIENDA PÚBLICA/PATRIMONIO</b>	<b>22,258,115.78</b>	<b>18,793,096.79</b>
<b>Hacienda Pública/Patrimonio Contribuido</b>	<b>0.00</b>	<b>0.00</b>
Aportaciones	0.00	0.00
Donaciones de Capital	0.00	0.00
Actualización de la Hacienda Pública/Patrimonio	0.00	0.00
<b>Hacienda Pública/Patrimonio Generado</b>	<b>22,258,115.78</b>	<b>18,793,096.79</b>
Resultados del Ejercicio (Ahorro/ Desahorro)	0.00	18,660,014.56
Resultados de Ejercicios Anteriores	22,258,115.78	0.00
Revalúos	0.00	0.00
Reservas	0.00	0.00
Rectificaciones de Resultados de Ejercicios Anteriores	0.00	133,082.23
<b>Exceso o Insuficiencia en la Actualización de la Hacienda Pública/Patrimonio</b>	<b>0.00</b>	<b>0.00</b>
Resultado por Posición Monetaria	0.00	0.00
Resultado por Tenencia de Activos no Monetarios	0.00	0.00

Bajo protesta de decir verdad declaramos que los Estados Financieros y sus notas, son razonablemente correctos y son responsabilidad del emisor.

Dra. Alma Rosa Paredes Ramirez  
Directora General ISSREEI

L.C. José Francisco de la Peña Plata  
Subdirector Administrativo ISSREEI



**ESTADO DE  
COAHUILA**



**ISSREEI**  
Instituto de Servicios  
de Salud, Rehabilitación  
y Educación Especial  
e Integral

*"2024 Bicentenario de Coahuila; 200 años de Grandeza"*

# ESTADO DE FLUJOS DE EFECTIVO

## DEL 1 DE ENERO AL 31 DE DICIEMBRE DE 2023

### CUENTA PÚBLICA 2023

Privada Sonora 2774, Col. República Norte 25280  
Saltillo, Coahuila de Zaragoza.  
Teléfono: (844) 415-2623 / 416-4024 / 416-4676 /  
410-2743 / 410-2736 / 415-6248

**INSTITUTO DE SERVICIOS DE SALUD, REHABILITACIÓN Y EDUCACIÓN ESPECIAL E INTEGRAL DEL ESTADO DE COAHUILA**

Estado de Flujos de Efectivo  
Del 01 de enero al 31 de diciembre de 2023 y 2022  
(Cifras en Pesos)

Concepto	2023	2022
<b>Flujos de Efectivo de las Actividades de Operación</b>		
<b>Origen</b>	<b>96,105,560.74</b>	<b>108,553,062.60</b>
Impuestos	0.00	0.00
Cuotas y Aportaciones de Seguridad Social	0.00	0.00
Contribuciones de Mejoras	0.00	0.00
Derechos	0.00	0.00
Productos	321,466.73	237,981.30
Aprovechamientos	0.00	0.00
Ingresos por Venta de Bienes y Prestación de Servicios	68,605,492.14	77,526,744.05
Participaciones, Aportaciones, Convenios, Incentivos Derivados de la Colaboración Fiscal y Fondos Distintos de Aportaciones	0.00	0.00
Transferencias, Asignaciones, Subsidios y Subvenciones, y Pensiones y Jubilaciones	34,426,086.88	30,600,000.00
Otros Orígenes de Operación	-7,247,485.01	188,337.25
<b>Aplicación</b>	<b>90,554,973.79</b>	<b>107,130,940.81</b>
Servicios Personales	45,967,537.35	39,820,480.02
Materiales y Suministros	21,047,970.20	18,564,488.79
Servicios Generales	20,249,237.20	19,894,084.80
Transferencias Internas y Asignaciones al Sector Público	0.00	0.00
Transferencias al resto del Sector Público	0.00	0.00
Subsidios y Subvenciones	0.00	0.00
Ayudas Sociales	0.00	0.00
Pensiones y Jubilaciones	0.00	0.00
Transferencias a Fideicomisos, Mandatos y Contratos Análogos	0.00	0.00
Transferencias a la Seguridad Social	0.00	0.00
Donativos	0.00	0.00
Transferencias al Exterior	0.00	0.00
Participaciones	0.00	0.00
Aportaciones	0.00	0.00
Convenios	0.00	0.00
Otras Aplicaciones de Operación	3,290,229.04	28,851,887.20
<b>Flujos Netos de Efectivo por Actividades de Operación</b>	<b>5,550,586.95</b>	<b>1,422,121.79</b>
<b>Flujos de Efectivo de las Actividades de Inversión</b>		
<b>Origen</b>	<b>0.00</b>	<b>0.00</b>
Bienes Inmuebles, Infraestructura y Construcciones en Proceso	0.00	0.00
Bienes Muebles	0.00	0.00
Otros Orígenes de Inversión	0.00	0.00
<b>Aplicación</b>	<b>1,972,934.04</b>	<b>645,626.05</b>
Bienes Inmuebles, Infraestructura y Construcciones en Proceso	0.00	0.00
Bienes Muebles	1,972,934.04	645,626.05
Otras Aplicaciones de Inversión	0.00	0.00
<b>Flujos Netos de Efectivo por Actividades de Inversión</b>	<b>-1,972,934.04</b>	<b>-645,626.05</b>
<b>Flujos de Efectivo de las Actividades de Financiamiento</b>		
<b>Origen</b>	<b>0.00</b>	<b>0.00</b>
Endeudamiento Neto	0.00	0.00
Interno	0.00	0.00
Externo	0.00	0.00
Otros Orígenes de Financiamiento	0.00	0.00
<b>Aplicación</b>	<b>0.00</b>	<b>0.00</b>
Servicios de la Deuda	0.00	0.00
Interno	0.00	0.00
Externo	0.00	0.00
Otras Aplicaciones de Financiamiento	0.00	0.00
<b>Flujos Netos de Efectivo por Actividades de Financiamiento</b>	<b>0.00</b>	<b>0.00</b>
<b>Incremento/Disminución Neta en el Efectivo y Equivalentes al Efectivo</b>	<b>3,577,652.91</b>	<b>776,495.74</b>
<b>Efectivo y Equivalentes al Efectivo al Inicio del Ejercicio</b>	<b>10,932,203.20</b>	<b>10,155,707.46</b>
<b>Efectivo y Equivalentes al Efectivo al Final del Ejercicio</b>	<b>14,509,856.11</b>	<b>10,932,203.20</b>

Bajo protesta de decir verdad declaramos que los Estados Financieros y sus notas, son razonablemente correctos y son responsabilidad del emisor.

  
Dra. Alma Rosa Paredes Ramirez  
Directora General ISSREEI

  
L.C. José Francisco de la Peña Plata  
Subdirector Administrativo ISSREEI



**ESTADO DE  
COAHUILA**



**ISSREEI**  
Instituto de Servicios  
de Salud, Rehabilitación  
y Educación Especial  
e Integral

*"2024 Bicentenario de Coahuila; 200 años de Grandeza"*

# ESTADO ANALÍTICO DEL ACTIVO

## DEL 1 DE ENERO AL 31 DE DICIEMBRE DE 2023

### CUENTA PÚBLICA 2023

Privada Sonora 2774, Col. República Norte 25280  
Saltillo, Coahuila de Zaragoza.  
Teléfono: (844) 415-2623 / 416-4024 / 416-4676 /  
410-2743 / 410-2736 / 415-6248

INSTITUTO DE SERVICIOS DE SALUD, REHABILITACIÓN Y EDUCACIÓN ESPECIAL E INTEGRAL DEL ESTADO DE COAHUILA

Estado Analítico del Activo

Del 01 de enero al 31 de diciembre de 2023

(Cifras en Pesos)

Concepto	Saldo Inicial	Cargos del Periodo	Abonos del Periodo	Saldo Final	Variación del Periodo
<b>ACTIVO</b>					
<b>Activo Circulante</b>	133,120,481.33	341,273,341.41	338,309,532.32	136,084,290.42	2,963,809.09
Efectivo y Equivalentes	42,332,127.18	339,288,703.38	337,365,204.21	44,255,626.35	1,923,499.17
Derechos a Recibir Efectivo o Equivalentes	10,932,203.20	160,362,100.46	156,784,447.55	14,509,856.11	3,577,652.91
Derechos a Recibir Bienes o Servicios	2,944,412.01	149,326,511.77	151,651,964.39	618,959.39	-2,325,452.62
Inventarios	35,499.15	713,395.00	676,897.00	71,997.15	36,498.00
Almacenes	0.00	0.00	0.00	0.00	0.00
Estimación por Pérdida o Deterioro de Activos Circulantes	28,420,012.82	28,886,696.15	28,251,895.27	29,054,813.70	634,800.88
Otros Activos Circulantes	0.00	0.00	0.00	0.00	0.00
<b>Activo No Circulante</b>	90,788,354.15	1,984,638.03	944,328.11	91,828,664.07	1,040,309.92
Inversiones Financieras a Largo Plazo	0.00	0.00	0.00	0.00	0.00
Derechos a Recibir Efectivo o Equivalentes a Largo Plazo	36,549,823.37	0.00	0.00	36,549,823.37	0.00
Bienes Inmuebles, Infraestructura y Construcciones en Proceso	0.00	0.00	0.00	0.00	0.00
Bienes Muebles	62,466,682.08	1,919,910.03	0.00	64,386,592.11	1,919,910.03
Activos Intangibles	397,764.00	64,728.00	0.00	462,492.00	64,728.00
Depreciación, Deterioro y Amortización Acumulada de Bienes	-8,657,894.44	0.00	944,328.11	-9,602,222.55	-944,328.11
Activos Diferidos	31,979.14	0.00	0.00	31,979.14	0.00
Estimación por Pérdida o Deterioro de Activos no Circulantes	0.00	0.00	0.00	0.00	0.00
Otros Activos no Circulantes	0.00	0.00	0.00	0.00	0.00

Bajo protesta de decir verdad declaramos que los Estados Financieros y sus notas, son razonablemente correctos y son responsabilidad del emisor.

  
**Dra. Alma Rosa Paredes Ramirez**  
 Directora General ISSREEI


  
**L.C. José Francisco de la Peña Plata**  
 Subdirector Administrativo ISSREEI

**INSTITUTO DE SERVICIOS DE SALUD, REHABILITACIÓN Y EDUCACIÓN ESPECIAL E INTEGRAL DEL ESTADO DE COAHUILA**

Estado Analítico de la Deuda y Otros Pasivos  
Del 01 de enero al 31 de diciembre de 2023  
(Cifras en Pesos)

Denominación de las Deudas	Moneda de Contratación	Institución o País Acreedor	Saldo Inicial del Periodo	Saldo Final del Periodo
<b>DEUDA PÚBLICA</b>				
<b>Deuda Interna</b>				
Corto Plazo				
Instituciones de Crédito			0.00	0.00
Títulos y Valores			0.00	0.00
Arrendamientos Financieros			0.00	0.00
<b>Deuda Externa</b>				
Organismos Financieros Internacionales			0.00	0.00
Deuda Bilateral			0.00	0.00
Títulos y Valores			0.00	0.00
Arrendamientos Financieros			0.00	0.00
<b>Subtotal de Deuda Pública a Corto Plazo</b>			<b>0.00</b>	<b>0.00</b>
<b>Largo Plazo</b>				
<b>Deuda Interna</b>				
Instituciones de Crédito			0.00	0.00
Títulos y Valores			0.00	0.00
Arrendamientos Financieros			0.00	0.00
<b>Deuda Externa</b>				
Organismos Financieros Internacionales			0.00	0.00
Deuda Bilateral			0.00	0.00
Títulos y Valores			0.00	0.00
Arrendamientos Financieros			0.00	0.00
<b>Subtotal de Deuda Pública a Largo Plazo</b>			<b>0.00</b>	<b>0.00</b>
<b>Total de Otros Pasivos</b>			<b>18,469,027.49</b>	<b>17,967,817.59</b>
<b>Total de Deuda Pública y Otros Pasivos</b>			<b>18,469,027.49</b>	<b>17,967,817.59</b>

Bajo protesta de decir verdad declaramos que los Estados Financieros y sus notas, son razonablemente correctos y son responsabilidad del emisor.

  
 Dra. Alma Rosa Paredes Ramirez  
 Directora General/ISSREEI


  
 L.C. José Francisco de la Peña Plata  
 Subdirector Administrativo ISSREEI

## Instituto de Servicios de Salud, Rehabilitación y Educación Especial e Integral del Estado de Coahuila

Del 01 de enero al 31 de diciembre de 2023

**Este Instituto no cuenta con pasivos contingentes  
registrados durante el periodo.**

Bajo protesta de decir verdad declaramos que los Estados Financieros y sus notas, son razonablemente correctos y son responsabilidad del emisor.



Dra. Alma Rosa Paredes Ramírez  
Directora General ISSREEI



LC. José Francisco de la Peña Plata  
Subdirector Administrativo ISSREEI



# INSTITUTO DE SERVICIOS DE SALUD, REHABILITACIÓN Y EDUCACION ESPECIAL E INTEGRAL DEL ESTADO DE COAHUILA

## CUENTA PÚBLICA EJERCICIO 2023

### NOTAS DE GESTIÓN ADMINISTRATIVA

#### Introducción

El objetivo del presente documento es la revelación de los aspectos económico-financieros más relevantes que influyeron en las decisiones del periodo del 01 de enero al 31 de diciembre de 2023 y que fueron considerados para la elaboración de los estados financieros para la mayor comprensión de los mismos y sus particularidades.

#### 1.- Autorización e Historia

a) Fecha de creación del ente: Mediante acuerdo publicado en el Periódico Oficial del Gobierno del Estado de Coahuila de Zaragoza el día 31 de mayo de 1994, se crea el Instituto de Servicios de Salud, Rehabilitación y Educación Especial e Integral del Estado de Coahuila (ISSREEI).

b) Principales cambios en su estructura: En el Periódico Oficial del Gobierno del Estado de Coahuila de Zaragoza del día 26 de septiembre de 1995, se publicó el Decreto, por el que se adscribe al Instituto de Servicios de Salud, Rehabilitación y Educación Especial e Integral del Estado de Coahuila (ISSREEI), el Hospital del Niño "Dr. Federico Gómez Santos", el Centro Médico Psiquiátrico de la Ciudad de Saltillo y la Granja Psiquiátrica de la Ciudad de Parras de la Fuente, Coahuila, que fueron desincorporados del Sistema para el Desarrollo Integral de la Familia del Estado de Coahuila, mediante Decreto publicado el día 28 de junio de 1991.

En el Periódico Oficial del Gobierno del Estado de Coahuila de Zaragoza del día 01 de agosto de 2006, se publicó el Decreto mediante el cual se adscribe como una unidad aplicativa del Instituto de Servicios de Salud, Rehabilitación y Educación Especial e Integral del Estado de Coahuila (ISSREEI), el Instituto Coahuilense de Geriátrica, modificando a su vez su denominación para quedar como Centro Estatal del Adulto Mayor.

Fue desincorporado el Centro de Rehabilitación y de Educación Especial, así como los Centros de Rehabilitación y Educación Integral, los cuales fueron transferidos al Sistema para el Desarrollo Integral de la Familia y protección de Derechos al Gobierno del Estado de Coahuila, de conformidad con el Decreto publicado en el Periódico Oficial del Estado de Coahuila de Zaragoza de fecha 31 de Enero de 2014, entrando en vigor a partir del día siguiente de su publicación.

#### 2.- Panorama Económico y Financiero

Este Instituto es un Organismo Público Descentralizado que depende principalmente de los ingresos que generan las unidades aplicativas, se recibe el apoyo del Estado de Coahuila para el pago de



remuneraciones al personal lo que permite operar a través de las oficinas centrales las unidades aplicativas.

### 3.- Organización y Objeto Social

- a) Objeto Social. El Instituto de Servicios de Salud, Rehabilitación y Educación Especial e Integral del Estado de Coahuila (ISSREEI), tiene por objeto la dirección y administración de las unidades adscritas a este Instituto las cuales son: Centro Estatal del Adulto Mayor, Centro Estatal de Salud Mental de Saltillo, Hospital Psiquiátrico de Parras, Centro Integral de Salud Mental Torreón y el Hospital del Niño "Dr. Federico Gómez Santos", en los términos del Convenio respectivo y todos aquellos que en el futuro le sean asignados conforme a las disposiciones legales aplicables.
- b) Principal Actividad. El Instituto otorga servicios principalmente a sectores vulnerables de la Sociedad, tales como las niñas y niños, adultos mayores, personas con padecimientos mentales.
- c) Ejercicio Fiscal.- Del 01 de enero al 31 de diciembre de 2023.
- d) Régimen Jurídico. Este Instituto es un Organismo Público Descentralizado del Estado.
- e) Las contribuciones a las que se encuentra obligado este Instituto son:

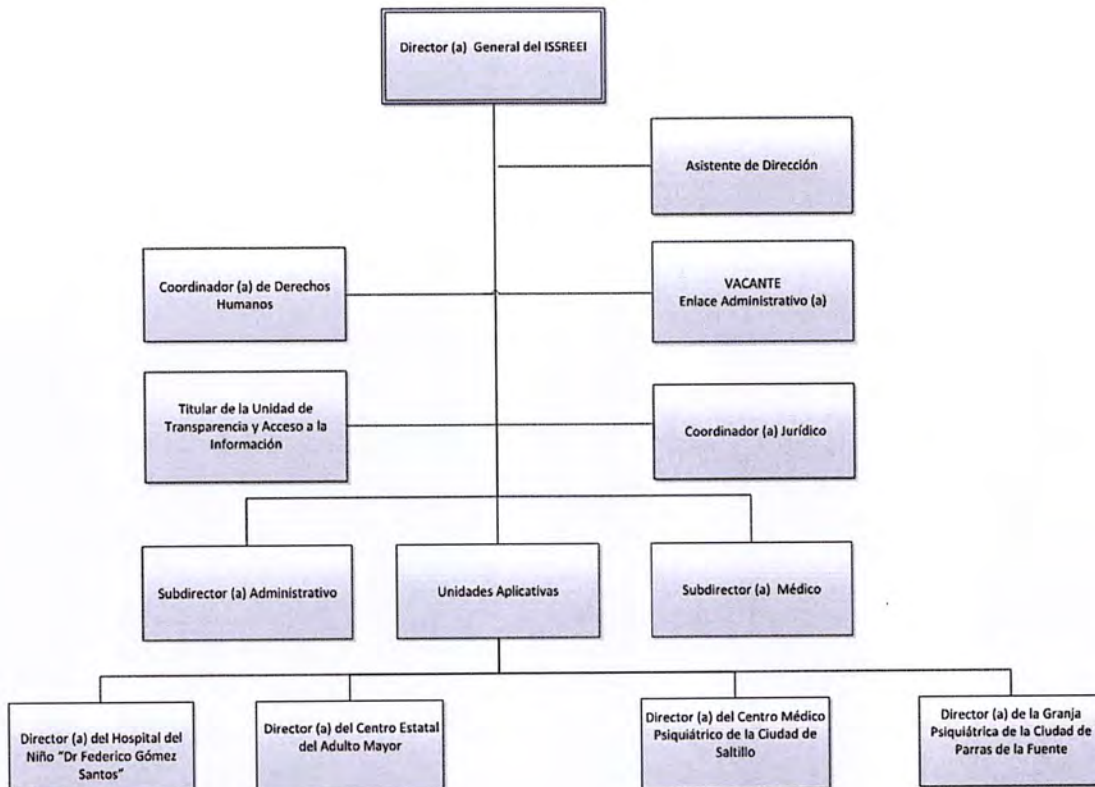
CONCEPTO
ISR RETENCIONES POR SALARIOS
ISR RETENCIONES POR ASIMILADOS A SALARIOS
ISR POR SERVICIOS PROFESIONALES ( HONORARIOS )
ISR RETENCIONES POR ARRENDAMIENTO
APORTACION PATRONAL ISSSTE
APORTACION FONDO PARA EL RETIRO
APORTACION FONDO PARA VIVIENDA

El Instituto de Servicios de Salud, Rehabilitación y Educación Especial e Integral del Estado de Coahuila (ISSREEI), por ser un Organismo Público Descentralizado del Estado, no es contribuyente del Impuesto Sobre la Renta, de acuerdo a lo establecido en el título III de la Ley en mención; sin embargo tiene la obligación de retener y enterar dicho impuesto y exigir la documentación que reúna los requisitos fiscales a terceros que estén obligados a ello en los términos de la propia Ley y causará dicho impuesto, a la tasa del 30% sobre las erogaciones que efectué y que establece la tarifa contenida en el artículo 177 y no sean deducibles por no reunir los requisitos previstos en la Ley de la materia.

- f) Estructura organizacional básica:




**Instituto de Servicios de Salud, Rehabilitación y Educación Especial e Integral del Estado de Coahuila.**



- g) Fideicomisos, mandatos y análogos. Este instituto no tiene Fideicomisos, no es Fideicomitente o fideicomisario.

**4.- Bases de Preparación de los Estados Financieros**

- a) Este Instituto ha observado la normatividad emitida por el CONAC y las disposiciones legales aplicables.
- b) La valoración de los diferentes rubros de la información financiera y las bases de medición para la elaboración de los estados financieros encuentran a valor histórico y están expresados con base en la unidad monetaria denominada "pesc

- c) Este Instituto realiza el registro de sus operaciones y la elaboración y presentación de sus estados financieros de conformidad con los postulados básicos de contabilidad gubernamental emitidos por el CONAC, en la legislación especializada y la aplicación de la Ley General de Contabilidad Gubernamental.
- d) Normatividad Supletoria. Este instituto no cuenta con Normatividad Supletoria.
- e) Primera Vez de implementación de la base devengado. "Esta nota no le aplica al ente público".

#### 5.- Políticas de Contabilidad Significativas

- a) Actualización. Relativo al método utilizado para la actualización del valor de los activos, pasivos y Hacienda Pública/Patrimonio y las razones de dicha elección, se informa que el Instituto no ha realizado actualizaciones al respecto, por lo que "Esta nota no le aplica al ente público".
- b) Operaciones en el Extranjero. El Instituto no realiza operaciones en el extranjero por lo que "Esta nota no le aplica al ente público".
- c) Inversión en Acciones. El instituto no cuenta con inversiones en acciones por lo que "Esta nota no le aplica al ente público".
- d) Sistema y Método de Valuación de Inventarios. El sistema utilizado para el registro de inventario es el Sistema Integral de Información Financiera y el método de valuación es por medio de Primeras Entradas – Primeras Salidas (PEPS).
- e) Beneficios a los Empleados. Se realizó un estudio actuarial por parte del despacho Valuaciones Actuariales del Norte, con fecha al cierre del ejercicio 2022, en el cual se determinó el valor presente de las obligaciones por un importe total de \$7,429,079.12, sin embargo este Instituto no cuenta con el recurso suficiente y la suficiencia presupuestal para crear una reserva de carácter laboral.
- f) Provisiones. No se cuenta con provisiones registradas en el pasivo al 31 de diciembre del ejercicio 2023, por lo que "Esta nota no le aplica al ente público".
- g) Reservas. No se cuenta con reservas registradas en el pasivo al 31 de diciembre del ejercicio 2023, por lo que "Esta nota no le aplica al ente público".
- h) Cambios en Políticas Contables y Corrección de Errores. Durante el periodo comprendido del 01 de enero al 31 de diciembre de 2023, se efectuaron registros en la cuenta 32521 Cambios por Errores Contables, por un importe de \$6,194,940.55, derivados de movimientos de salidas del almacén de medicamentos que no fueron registrados en el ejercicio 2022, cancelación de provisiones de prestaciones de nómina que no se ejercieron en 2022, reclasificaciones de ingresos de medicamentos provenientes de Secretaría de Salud derivado de duplicidad de registros contables que afectan la cuenta de almacenes, así como la cancelación de provisiones derivadas de la aplicación de notas de crédito a favor del Instituto, entre otros, las cuales surten efectos retrospectivos en la información financiera del ente público.
- i) Reclasificaciones. No se cuenta con reclasificaciones registradas al 31 de diciembre del ejercicio 2023, por lo que "Esta nota no le aplica al ente público".



- j) Depuraciones y Cancelaciones. No se cuenta con depuraciones o cancelaciones registradas al 31 de diciembre del ejercicio 2023, por lo que "Esta nota no le aplica al ente público".

#### 6.- Posición Moneda Extranjera y Protección por Riesgo Cambiario

El Instituto no realiza operaciones en Moneda Extranjera y no tiene Activos ni Deudas en dicha moneda, por lo que "Esta nota no le aplica al ente público".

#### 7.- Reporte Analítico del Activo

- a) La vida útil o porcentajes de depreciación, deterioro o amortización utilizados en los diferentes tipos de activos se detalla en el siguiente recuadro:

Cuenta	% de depreciación	Saldo del 01 de enero al 31 de diciembre de 2023
Depreciación acumulada de Mobiliario y Equipo de Administración	10%	1,169,382.56
Depreciación acumulada de Mobiliario y Equipo de Educativo y Recreativo	10%	56,265.79
Depreciación acumulada de Equipo e Instrumental Médico y de Laboratorio	20%	7,165,029.14
Depreciación acumulada de Equipo de Transporte	20%	787,135.99
Depreciación acumulada de Maquinaria, Otro Equipo y Herramientas	10%	205,619.25
Amortización acumulada de Activos Intangibles	33%	218,789.82
<b>TOTAL</b>		<b>9,602,222.55</b>

Durante el periodo comprendido del 01 de enero al 31 de diciembre de 2023, el método de depreciación es el de Línea Recta, así mismo, se informa que los porcentajes de depreciación anual se aplicaron de conformidad a la "Guía de vida útil estimada y porcentajes de depreciación" de los Parámetros de Estimación de Vida Útil emitidos por la CONAC.

- b) Cambios en el porcentaje de depreciación y amortización y en el valor de los activos ocasionado por deterioro. "Esta nota no le aplica al ente público".
- c) Importe de los gastos capitalizados en el ejercicio, tanto financieros como de investigación y desarrollo. "Esta nota no le aplica al ente público".
- d) Riesgos por tipo de cambio o tipo de interés de las inversiones financieras. "Esta nota no le aplica al ente público".
- e) Valor en el ejercicio de los bienes construidos por la entidad. "Esta nota no le aplica al ente público".
- f) Otras circunstancias de carácter significativo que afecten el activo, tales como bienes en garantía, señalados en embargos, litigios, títulos de inversiones entregados en garantías, baja significativa del valor de inversiones financieras, etc. "Esta nota no le aplica al ente público".



- g) Desmantelamiento de activos, procedimientos, implicaciones, efectos contables. En fecha 31 de octubre de 2023, en la 4ta sesión ordinaria del Consejo Directivo del ISSREEI, fue aprobado el acuerdo 4SO-2023-A10 para dar inicio al proceso de desincorporación del inventario del resonador magnético ubicado en las instalaciones del Centro Estatal del Adulto Mayor, en cual se encuentra en proceso de ejecución al 31 de diciembre de 2023.
- h) Administración de activos; planeación con el objetivo de que el ente los utilice de manera más efectiva. Al cierre del ejercicio 2023, este Instituto se encuentra en proceso de actualización de activos fijos ubicados en las distintas unidades aplicativas, con la finalidad de codificar y actualizar números de inventario de conformidad a las normas emitidas por el CONAC para posteriormente efectuar el cotejo contra registros contables y en su caso realizar las depuraciones y ajustes correspondientes, así mismo se encuentra en proceso realizar la baja de bienes y equipo médico que están en desuso por obsolescencia y se trabaja en la elaboración de los dictámenes correspondientes para poder iniciar con el proceso de baja respectivo.

#### 8.- Fideicomisos, Mandatos y Análogos

No se tienen Fideicomisos ni mandatos, por lo que "Esta nota no le aplica al ente público".

#### 9.- Reporte de la Recaudación.

##### NOTA DE REPORTE DE LA RECAUDACION

INGRESOS	PRESUPUESTO ESTIMADO	ACUMULADO AL 31 DE DICIEMBRE DE 2023	INGRESO POR RECAUDAR
Productos	491,907.02	321,466.73	170,440.29
Ingresos por Venta de Bienes, Prestación de Servicios y Otros Ingresos	69,773,266.68	69,032,461.14	740,805.54
Transferencias, Asignaciones, Subsidios y Subvenciones y Pensiones y Jubilaciones	36,000,000.00	34,426,086.88	1,573,913.12
<b>TOTALES</b>	<b>106,265,173.70</b>	<b>103,780,014.75</b>	<b>2,485,158.95</b>

**Nota:** El Ingreso de Transferencias, Asignaciones, Subsidios y Subvenciones, y Pensiones y Jubilaciones corresponde a Participaciones del Estado para el pago del Capítulo 1000.

#### 10.- Información sobre la Deuda y el Reporte Analítico de la Deuda

Este Instituto no tiene contratada Deuda Pública y lo que se encuentra en los pasivos corresponde a los registros contables con Proveedores a los que se les adquiere bienes o servicios para la operación de las unidades aplicativas de este Instituto, con los cuales se manejan pagos a 30 días posteriores a la entrega de bienes y/o prestación de servicios. Dicha información se presenta en la Nota de Desglose del Pasivo, por lo que "Esta nota no le aplica al ente público".




### 11.- Calificaciones Otorgadas

El Instituto no ha realizado transacciones que sean sujetas a calificación crediticia, por lo que "Esta nota no le aplica al ente público".

### 12.- Proceso de Mejora

Este Instituto da cumplimiento a las disposiciones señaladas en el Modelo Estatal del Marco Integrado de Control Interno para el Sector Público, el cual sirve de referencia para implementar las medidas de control y mejora continua en los procedimientos operativos del mismo, basándose en los componentes de Ambiente de Control, Administración de Riesgos, Actividades de Control, Información y Comunicación y Supervisión, con el objeto de identificar las áreas de oportunidad existentes para fortalecer y optimizar los procesos de administración de riesgos y reforzar los controles preventivos y correctivos.

### 13.- Información por Segmentos

COMPARATIVO INGRESOS-EGRESOS ACUMULADOS AL 31 DE DICIEMBRE DE 2023					
CONCEPTO	PEDIATRIA	GERIATRIA	PSIQUIATRIA	ISSREEI OFICINAS	TOTAL INSTITUTO
<b>INGRESO</b>					
CUOTAS DE RECUPERACION	13,111,180.00	2,787,700.00	1,555,944.00	0.00	17,454,824.00
SERV. SUBROGADOS	19,285,999.00	3,724,362.00	17,101,580.00	0.00	40,111,941.00
PRODUCTOS	0.00	0.00	0.00	321,466.73	321,466.73
SUBSIDIO ESTATAL	13,193,228.70	4,817,987.11	8,932,694.85	7,482,176.22	34,426,086.88
<b>TOTAL INGRESO</b>	<b>45,590,407.70</b>	<b>11,330,049.11</b>	<b>27,590,218.85</b>	<b>7,803,642.95</b>	<b>92,314,318.61</b>
<b>EGRESO</b>					
CAPITULO 1000	13,193,228.70	4,817,987.11	8,932,694.85	19,023,626.69	45,967,537.35
CAPITULO 2000	14,397,485.79	2,070,579.95	6,082,427.20	611,976.14	23,162,469.08
CAPITULO 3000	9,136,363.34	4,836,818.40	4,935,894.79	3,559,029.49	22,468,106.02
CAPITULO 5000	1,466,109.97	263,380.20	129,828.77	125,319.09	1,984,638.03
<b>TOTAL DEL EGRESO</b>	<b>38,193,187.80</b>	<b>11,988,765.66</b>	<b>20,080,845.61</b>	<b>23,319,951.41</b>	<b>93,582,750.48</b>
AHORRO/(DESAHORRO)	7,397,219.90	-658,716.55	7,509,373.24	-15,516,308.46	-1,268,431.87

Nota.- Estos datos son de Carácter Presupuestario, no Contable.

### 14.- Eventos Posteriores al Cierre

No se tuvieron eventos posteriores al cierre, por lo que "Esta nota no le aplica al ente público".



#### 15.- Partes Relacionadas

No se realizan operaciones con partes relacionadas que pudieran ejercer influencia significativa en la toma de decisiones financieras y operativas del Instituto, por lo que "Esta nota no le aplica al ente público".

Bajo protesta de decir verdad declaramos que los Estados Financieros y sus notas, son razonablemente correctos y son responsabilidad del emisor.



Dra. Alma Rosa Paredes Ramírez  
Directora General ISSREEI



L.C. José Francisco de la Peña Plata  
Subdirector Administrativo ISSREEI

**INSTITUTO DE SERVICIOS DE SALUD, REHABILITACIÓN  
Y EDUCACION ESPECIAL E INTEGRAL  
DEL ESTADO DE COAHUILA**

**CUENTA PÚBLICA EJERCICIO 2023**

**NOTAS DE DESGLOSE A LOS ESTADOS FINANCIEROS**

**I) NOTAS AL ESTADO DE ACTIVIDADES**

**Ingresos y Otros Beneficios**

**EA 1**

**Ingresos de Gestión.**

De los rubros de impuestos, cuotas y aportaciones de seguridad social, contribuciones de mejoras, derechos, productos, aprovechamientos, y de ingresos por venta de bienes y prestación de servicios.

Concepto	Saldo del 01 de enero al 31 de diciembre de 2023	Observación
Productos	321,466.73	Estos ingresos corresponden a intereses generados por las cuentas de cheques y otros de las unidades aplicativas y apoyos educativos de quienes realizan prácticas profesionales en las instalaciones del Instituto.
Ingresos por venta de bienes y servicios	57,566,765.00	Estos ingresos se generan por la prestación de servicios de las unidades aplicativas
<b>Suma Ingresos</b>	<b>57,888,231.73</b>	

**Nota.** Al cierre del periodo comprendido del 01 de enero al 31 de diciembre de 2023, el Instituto no cuenta con los rubros de Impuestos, Contribuciones de mejoras y derechos, Transferencias, Subsidios y Otras Ayudas y Asignaciones.

**Participaciones, Aportaciones, Convenios, Incentivos Derivados de la Colaboración Fiscal, Fondos Distintos de Aportaciones, Transferencias, Asignaciones, Subsidios y Subvenciones, y Pensiones y Jubilaciones.**

De los rubros de participaciones, aportaciones, convenios, incentivos derivados de la colaboración fiscal, fondos distintos de aportaciones, transferencias, asignaciones, subsidios y subvenciones, pensiones y jubilaciones.



Concepto	Saldo del 01 de enero al 31 de diciembre de 2023	Observación
Participaciones, aportaciones, convenios, incentivos derivados de la colaboración fiscal, fondos distintos de aportaciones, transferencias, asignaciones, subsidios y subvenciones, y pensiones y jubilaciones	34,426,086.88	Estos ingresos corresponden a recursos otorgados por el Estado para el capítulo 1000
<b>Suma Ingresos</b>	<b>34,426,086.88</b>	

**Nota.** Al cierre del periodo comprendido del 01 de enero al 31 de diciembre de 2023, el Instituto recibió ingresos otorgados por el Estado para cubrir los gastos del Capítulo 1000.

#### Otros Ingresos y Beneficios

De los rubros de Ingresos Financieros, Incremento por Variación de Inventarios, Disminución del Exceso de Estimaciones por Pérdida o Deterioro u Obsolescencia, Disminución del Exceso de Provisiones, y de Otros Ingresos y Beneficios Varios.

Concepto	Saldo del 01 de enero al 31 de diciembre de 2023	Observación
Otros Ingresos y Beneficios Varios	11,465,696.14	Estos ingresos corresponden a la transferencia de medicamentos en especie que realizó los Servicios de Salud de Coahuila.
<b>Total</b>	<b>11,465,696.14</b>	

**Nota.** Al cierre del periodo comprendido del 01 de enero al 31 de diciembre de 2023, el Instituto recibió medicamentos en especie de los Servicios de Salud de Coahuila por parte del INSABI.

#### Gastos y Otras Pérdidas

##### EA 2

Gastos de Funcionamiento	Saldo del 01 de enero al 31 de diciembre de 2023	Total Acumulado 2023
<b>Servicios Personales</b>		<b>45,967,537.35</b>
Remuneraciones al Personal de Carácter Permanente	13,301,209.02	
Remuneraciones al Personal de Carácter Transitorio	2,843,606.81	
Remuneraciones Adicionales y Especiales	17,724,241.32	
Seguridad Social	2,629,144.12	
Otras Prestaciones Sociales y Económicas	9,469,336.08	
<b>Materiales y Suministros</b>		<b>30,809,563.25</b>
Materiales de Administración, Emisión de Documentos y Artículos Oficiales	3,112,149.07	
Alimentos y Utensilios	5,163,222.30	



Materias Primas y Materiales de Producción y Comercialización	183.76	
Materiales y Artículos de Construcción y de Reparación	937,175.76	
Productos Químicos, Farmacéuticos y de Laboratorio	19,828,123.78	
Combustibles, Lubricantes y Aditivos	561,720.56	
Vestuario, Blancos, Prendas de Protección y Artículos Deportivos	362,883.70	
Herramientas, Refacciones y Accesorios Menores	844,104.32	
<b>Servicios Generales</b>		<b>22,460,484.82</b>
Servicios Básicos	4,545,574.08	
Servicios de Arrendamiento	877,471.97	
Servicios Profesionales, Científicos y Técnicos y Otros Servicios	5,434,024.54	
Servicios Financieros, Bancarios y Comerciales	234,364.81	
Servicios de Instalación, Reparación, Mantenimiento y Conservación	10,542,811.90	
Servicios de Traslado y Viáticos	54,683.78	
Servicios Oficiales	47,040.80	
Otros Servicios Generales	724,512.94	
<b>Otros Gastos y Pérdidas Extraordinarias</b>		<b>944,328.11</b>
Estimaciones, Depreciaciones, Deterioros, Obsolescencia y Amortizaciones	944,328.11	
<b>Total Gastos y otras pérdidas</b>		<b>100,181,913.53</b>

Nota. Al cierre del periodo comprendido del 01 de enero al 31 de diciembre de 2023, el Instituto registró gastos en las cuentas de Remuneraciones al Personal de Carácter Permanente, Remuneraciones Adicionales y Especiales, Productos Químicos, Farmacéuticos y de Laboratorio, y Servicios de Instalación, Reparación, Mantenimiento y Conservación, los cuales representan un 58.74% del total del gasto efectuado en dicho periodo, mismas que se explican a continuación.

Gastos de Funcionamiento	Saldo del 01 de enero al 31 de diciembre de 2023	Explicaciones
Remuneraciones al Personal de Carácter Permanente	13,301,209.02	Corresponde al pago de Nómina Eventual y Extraordinaria para el personal que labora en las distintas Unidades del Instituto.
Remuneraciones Adicionales y Especiales	17,724,241.32	Corresponde al pago de Nómina Eventual, Extraordinaria y de Suplencias para la prestación de los servicios, así como pagos de finiquitos por la terminación de relación laboral.
Productos Químicos, Farmacéuticos y de Laboratorio	19,828,123.78	Corresponde al pago por adquisición de productos químicos, medicamentos, insumos médicos, material de curación, oxígeno, suministros de laboratorio, formulas, salidas de almacén, para la prestación de los servicios.



Servicios de Instalación, Reparación, Mantenimiento y Conservación	10,542,811.90	Corresponde al pago de los servicios, mantenimiento y conservación de inmuebles, instalación, reparación y mantenimiento de equipo médico y de laboratorio, servicio de limpieza para la calidad y prestación de servicios del instituto.
<b>TOTAL</b>	<b>61,396,386.02</b>	

## II) NOTAS AL ESTADO DE SITUACIÓN FINANCIERA

### Activo

#### Efectivo y Equivalentes

##### ESF 01

Cuenta Bancaria	Tipo Origen del Recurso	Saldo al 31 de diciembre de 2023	Saldo al 31 de diciembre de 2022
EFFECTIVO	Ingresos Propios	0.00	-3,031,903.49
<b>Total efectivo</b>		<b>0.00</b>	<b>-3,031,903.49</b>
BBVA BANCOMER 131978896 ISSREEI	Ingresos Propios	12,927,483.66	11,521,164.81
BBVA BANCOMER 131980173 ISSREEI	Ingresos Propios	211,329.39	2,346,904.95
BBVA BANCOMER 185810175 ISSREEI	Ingresos Propios	1,275,006.14	0.00
BBVA BANCOMER 132698382 CESAME	Ingresos Propios	0.00	0.00
BBVA BANCOMER 132698781 - HOSPITAL DEL NIÑO	Ingresos Propios	0.00	0.00
BBVA BANCOMER 132722011 ISSREEI	Ingresos Propios	0.00	0.00
BBVA BANCOMER 191503162 CEAM	Ingresos Propios	0.00	0.00
SANTANDER SERFIN 321215 ISSREEI	Ingresos Propios	0.00	0.00
BBVA BANCOMER 0112228726 PARRAS	Ingresos Propios	0.00	0.00
<b>Total Bancos - Tesorería</b>		<b>14,413,819.19</b>	<b>13,868,069.77</b>
COMISION FEDERAL DE ELECTRICIDAD		10,534.44	10,534.44
CFE SUMINISTRADOR DE SERVICIOS BASICOS		41,502.48	41,502.48
IMPULSORA DE NEGOCIOS VITO ALESSIO SA DE CV		16,000.00	16,000.00
JORGE DE LA PENA CRUZ		28,000.00	28,000.00
<b>Deposito Fondos de Terceros</b>		<b>96,036.92</b>	<b>96,036.92</b>
<b>Total Efectivo y Equivalente</b>		<b>14,509,856.11</b>	<b>10,932,203.20</b>

**Nota 1.** Durante el periodo comprendido del 01 de enero al 31 de diciembre de 2023, la naturaleza de las cuentas es de gasto corriente ya que provienen de ingresos propios y el subsidio estatal para el pago de nóminas.



**Nota 2.** Durante el periodo comprendido del 01 de enero al 31 de diciembre de 2023, este Instituto no cuenta con inversiones ni a corto ni a largo plazo.

**Derechos a recibir Efectivo y Equivalentes y Bienes o Servicios a Recibir**

**ESF 02.**

CUENTA	Saldo al 31 de diciembre de 2023	90 Días	180 Días	365 Días	Más de 365 Días
Deudores Diversos por Cobrar a Corto Plazo	426,969.00	426,969.00	0.00	0.00	0.00
Ingresos por Recuperar a Corto Plazo	188,013.07	17,165.58	2,792.26	0.00	168,055.23
Deudores por Anticipos de la Tesorería a Corto Plazo	3,977.58	3,977.58	0.00	0.00	0.00
Otros Derechos a Recibir Efectivo o Equivalente	-0.26	0.00	0.00	0.00	-0.26
<b>Total</b>	<b>618,959.39</b>	<b>448,112.16</b>	<b>2,792.26</b>	<b>0.00</b>	<b>168,054.97</b>

**Nota.-** Respecto de los montos sujetos a algún tipo de juicio con una antigüedad mayor a la señalada y la factibilidad de cobro, se aclara que al cierre del periodo comprendido del 01 de enero al 31 de diciembre de 2023, el Instituto no cuenta con registros de dicha naturaleza.

**ESF 03.**

Cuenta	Saldo al 31 de diciembre de 2023	90 Días	180 Días	Menor o igual a 365 Días	Mayor a 365 Días
Anticipo a Proveedores por Adquisición de Bienes y Servicios a Corto Plazo	71,997.15	0.00	36,498.00	0.00	35,499.15
<b>DERECHOS A RECIBIR BIENES O SERVICIOS</b>	<b>71,997.15</b>	<b>0.00</b>	<b>36,498.00</b>	<b>0.00</b>	<b>35,499.15</b>

**Nota.** Durante el periodo comprendido del 01 de enero al 31 de diciembre de 2023, los importes que integran esta cuenta, no cuentan con características cualitativas relevantes.

**Bienes Disponibles para su Transformación o Consumo (Inventarios)**

**ESF 04.**

**Nota.** Durante el periodo comprendido del 01 de enero al 31 de diciembre de 2023, este Instituto no realizó ningún proceso de transformación y/o elaboración de bienes, motivo por el cual "Esta nota no le aplica al ente público".

**Almacenes**

**ESF 05.**

Cuenta	Saldo al 31 de diciembre de 2023
Almacén De Medicamentos - Unidades	20,189,376.76



Privada Sonora 2774, Col. República Norte 25280  
 Saltillo, Coahuila de Zaragoza.  
 Teléfono: (844) 415-2623 / 416-4024 / 416-4676 /  
 410-2743 / 410-2736 / 415-6248  
[www.saludcoahuila.gob.mx](http://www.saludcoahuila.gob.mx)  
[www.issreeicoahuila.gob.mx](http://www.issreeicoahuila.gob.mx)

Almacén De Material De Curación - U	9,128,177.94
Almacén De Material De Laboratorio - U	-277,940.20
Almacén De Papelería Membretada -U	7,621.20
Almacén De Nutrición - U	7,578.00
<b>TOTAL</b>	<b>29,054,813.70</b>

**Nota. Método de valuación.** Durante periodo comprendido del 01 de enero al 31 de diciembre de 2023, el sistema de costeo que se aplicó, es el método de primeras entradas primeras salidas.

**Inversiones Financieras  
ESF 06.**

**Nota.** Durante el periodo comprendido del 01 de enero al 31 de diciembre de 2023, este Instituto no tiene inversiones Financieras y Fideicomisos, motivo por el cual "Esta nota no le aplica al ente público".

**ESF 07.**

**Nota.** Durante el periodo comprendido del 01 de enero al 31 de diciembre de 2023, este Instituto no tiene Participaciones y Aportaciones de Capital, motivo por el cual "Esta nota no le aplica al ente público".

**Bienes Muebles, Inmuebles e intangibles  
ESF 08.**

Cuenta	Saldo al 31 de diciembre de 2023	Características en el que se encuentran los Bienes
MOBILIARIO Y EQUIPO DE ADMINISTRACIÓN	11,867,987.82	Activos en condiciones de uso
MOBILIARIO Y EQUIPO EDUCACIONAL Y RECREATIVO	555,904.86	Activos en condiciones de uso
EQUIPO E INSTRUMENTAL MÉDICO Y DE LABORATORIO	36,137,635.28	Activos en condiciones de uso
VEHÍCULOS Y EQUIPO DE TRANSPORTE	4,503,359.50	Activos en condiciones de uso
MAQUINARIA, OTROS EQUIPOS Y HERRAMIENTAS	11,321,704.65	Activos en condiciones de uso
<b>Total Bienes Muebles</b>	<b>64,386,592.11</b>	

Cuenta	% de depreciación	Saldo al 31 de diciembre de 2023
Depreciación acumulada de Mobiliario y Equipo de Administración	10%	1,169,382.56
Depreciación acumulada de Mobiliario y Equipo de Educacional y Recreativo	10%	56,265.79
Depreciación acumulada de Equipo e Instrumental Médico y de Laboratorio	20%	7,165,029.14
Depreciación acumulada de Equipo de Transporte	20%	787,135.99
Depreciación acumulada de Maquinaria, Otro Equipo y Herramientas	10%	205,619.25
<b>TOTAL</b>		<b>9,383,432.73</b>



**Nota.** Durante el periodo comprendido del 01 de enero al 31 de diciembre de 2023, el método de depreciación es el de Línea Recta, así mismo, se informa que los porcentajes de depreciación anual se aplicaron de conformidad a la "Guía de vida útil estimada y porcentajes de depreciación" de los Parámetros de Estimación de Vida Útil emitidos por la CONAC.

**ESF 09.- Bienes Intangibles**

Cuenta	Saldo al 31 de diciembre de 2023	Naturaleza
SOFTWARE	462,492.00	Sistemas Informáticos
PATENTES, MARCAS Y DERECHOS	0.00	
CONCESIONES Y FRANQUICIAS	0.00	
LICENCIAS	0.00	
OTROS ACTIVOS INTANGIBLES	0.00	
<b>Total Activos Intangibles</b>	<b>462,492.00</b>	

Cuenta	Saldo al 31 de diciembre de 2023	
Amortización Acumuladas De Software	218,789.82	

**Nota.** Al cierre del periodo comprendido del 01 de enero al 31 de diciembre de 2023, las cuentas reflejan el costo de \$218,789.82 por amortización de bienes intangibles, los cuales son activos que están operando y funcionando como sistemas informáticos.

**Estimaciones y Deterioros  
ESF 10.**

**Nota.** Al cierre del periodo comprendido del 01 de enero al 31 de diciembre de 2023, este Instituto no tiene establecidos criterios para la determinación de las estimaciones de cuentas incobrables, estimación de inventarios, deterioros de activos biológicos y/o cualquier otra que le sea aplicable, motivo por el cual "Esta nota no le aplica al ente público".

**Otros Activos.  
ESF 11.**

**Nota.** Al cierre del periodo comprendido del 01 de enero al 31 de diciembre de 2023, este Instituto no tiene saldos registrados en la cuenta de Otros Activos, motivo por el cual "Esta nota no le aplica al ente público".

**Pasivo**

**Cuentas y Documentos Por Pagar  
ESF 12.**



Cuenta	Descripción	Saldo al 31 de diciembre de 2023	90 días	180 días	Menor o igual a 365 días	Mayor a 365 días
2111108	Remuneración Por Pagar Al Personal De Carácter Permanente A Cp - Empleados	6.96	0.00	0.00	0.00	6.96
2111108	EM00965 - JOSEFINA SANCHEZ AMARO	1.00	0.00	0.00	0.00	1.00
2111108	EM01033 - MARIA FERNANDA PAREDES NOLASCO	1.00	0.00	0.00	0.00	1.00
2111108	EM01078 - CRISTAL DEYANIRA MENDOZA MARTINEZ	1.00	0.00	0.00	0.00	1.00
2111108	EM01094 - ISLE MELISSA ALVARADO ESQUIVEL	1.00	0.00	0.00	0.00	1.00
2111108	EM01130 - ALEJANDRA GUADALUPE LEIJA VAZQUEZ	1.00	0.00	0.00	0.00	1.00
2111108	EM01135 - JAZMIN MARISOL ALVAREZ SANCHEZ	1.00	0.00	0.00	0.00	1.00
2111108	EM00966 - HERNAN VAZQUEZ URBANO	0.96	0.00	0.00	0.00	0.96
2112108	Deudas Por Adquisición De Bienes Y Contratación De Servicios Por Pagar A Cp - Empleados	2.00	0.00	0.00	0.00	2.00
2112108	EM00198 - THELMA PATRICIA MUÑOZ LOPEZ	1.00	0.00	0.00	0.00	1.00
2112108	EM00795 - ADRIAN REYNOZA TAMEZ	1.00	0.00	0.00	0.00	1.00
2112112	Deudas Por Adquisición De Bienes Y Contratación De Servicios Por Pagar A Cp - Proveedores	4,810,299.79	4,204,035.33	12.30	47,629.37	558,622.79
2112112	PR1236- ALDAVIS COMERCIALIZADORA Y SERVICIOS SA DE CV	11,113.73	11,113.73	0.00	0.00	0.00
2112112	PR00006- AMEQ DE MEXICO SA DE CV	30,537.37	30,525.07	12.30	0.00	0.00
2112112	PR1212- APSEN SEGURIDAD PRIVADA SA DE CV	697,474.54	697,474.54	0.00	0.00	0.00
2112112	PR00009- BLANCA ESTELA CARRILLO MORA	693,038.18	693,038.18	0.00	0.00	0.00
2112112	PR1167- COMERCIAL ALPRO SA DE CV	1.00	0.00	0.00	0.00	1.00
2112112	PR00017- COMERCIALIZADORA DE ESPECIALIDADES Y EQUIPOS SA DE CV	45,833.69	45,833.69	0.00	0.00	0.00
2112112	PR00144- COMISION FEDERAL DE ELECTRICIDAD	1.00	0.00	0.00	0.00	1.00
2112112	PR00022- COMUNICACIÓN VERSATIL SA DE CV	34,249.93	4,638.84	0.00	0.00	29,611.09
2112112	PR01020- DELTA UNILINE SA DE CV	18,182.23	18,182.23	0.00	0.00	0.00
2112112	PR1198- ELECTROBRAS DE MEXICO SA DE CV	5,916.00	0.00	0.00	0.00	5,916.00
2112112	PR1253- ELSA ALEJANDRA GARIBAY MARTINEZ	46,702.20	46,702.20	0.00	0.00	0.00
2112112	PR1166- EV SERVILEASING SA DE CV	29,343.65	29,343.65	0.00	0.00	0.00
2112112	PR00987- EVERARDO SERGIO VALDES CRUZ	18,104.16	18,104.16	0.00	0.00	0.00



2112112	PR1136- FRANCISCO JAVIER MALACARA CARMONA	67,640.58	67,640.58	0.00	0.00	0.00
2112112	PR1278- GESTION PUBLICA Y GESTION EMPRESARIAL LA FE	71,533.34	71,533.34	0.00	0.00	0.00
2112112	PR01028- GF SERVICIOS MULTIPLES HOSPITALARIOS S DE RL DE CV	274,688.00	274,688.00	0.00	0.00	0.00
2112112	PR00523- HOMERO DAVILA CRESPO	46,140.05	46,140.05	0.00	0.00	0.00
2112112	PR1193- HOSPICLEAN SA DE CV	226,549.83	226,549.83	0.00	0.00	0.00
2112112	PR00253- IMPULSORA DE CADENAS PRODUCTIVAS YCOMERCIALES S DE RL	12,635.04	0.00	0.00	0.00	12,635.04
2112112	PR1158- IMPULSORA DE NEGOCIOS VITTO ALESSIO SA DE CV	22,211.68	0.00	0.00	0.00	22,211.68
2112112	PR1247- JOAQUIN GAONA VAZQUEZ	5,404.00	5,404.00	0.00	0.00	0.00
2112112	PR00055- JUAN ANGEL GAYTAN TELLEZ	2,668.00	2,668.00	0.00	0.00	0.00
2112112	PR1089- MAGNA DEL NORTE SA DE CV	110,780.00	0.00	0.00	0.00	110,780.00
2112112	PR00278- MARIO ALBERTO VALENZUELA GONZALEZ	5,565.00	0.00	0.00	0.00	5,565.00
2112112	PR1250- MARTIN HEISI GOMEZ	30,000.00	30,000.00	0.00	0.00	0.00
2112112	PR00624- MEDICA VALDEZ DEL NORTE SA DE CV	42,231.60	42,231.60	0.00	0.00	0.00
2112112	PR1260- MEDSOLUTIONS, S.A. DE C.V.	16,861.42	16,861.42	0.00	0.00	0.00
2112112	PR1139- NATURGY MEXICO SA DE CV	141,782.87	94,153.50	0.00	47,629.37	0.00
2112112	PR00917- PABLO HIGINIO GARCIA ZAMARRON	355,354.40	0.00	0.00	0.00	355,354.40
2112112	PR00080 PRAXAIR MEXICO S DE RL DE CV	178,155.00	177,172.00	0.00	0.00	983.00
2112112	PR00081- PROCOM PLUS SA DE CV	226,288.86	226,288.86	0.00	0.00	0.00
2112112	PR00738- PRODUCTOS HOSPITALARIOS SA DE CV	79,017.61	79,017.61	0.00	0.00	0.00
2112112	PR1058- RCA MEDICAL SA DE CV	43,328.32	43,328.32	0.00	0.00	0.00
2112112	PR1246- REBECA HERNANDEZ GARCIA	58,234.80	58,234.80	0.00	0.00	0.00
2112112	PR01045- REGINALDO RODRIGUEZ DE LA ROSA	8,931.59	8,931.59	0.00	0.00	0.00
2112112	PR1289- SARAHI ELENA NAJERA SALINAS	15,660.00	15,660.00	0.00	0.00	0.00
2112112	PR0063- SERVICIOS TOLANO SA DE CV	1,081,829.04	1,081,829.04	0.00	0.00	0.00
2112112	PR1245- VICTOR ENRIQUEZ ESPINOSA	3,436.50	3,436.50	0.00	0.00	0.00
2112112	PR1207- VIDA Y SALUD OPTIMA SA DE CV	15,564.58	0.00	0.00	0.00	15,564.58
2112112	PR1227- YONATAN FUENTES ANTU	18,560.00	18,560.00	0.00	0.00	0.00
2112112	PR00248- ZERTUCHE HINOJOSA Y ASOCIADOS	18,750.00	18,750.00	0.00	0.00	0.00
211212	Proveedores por Pagar a Corto Plazo – Proveedores	3,712.00	0.00	0.00	0.00	3,712.00




211212	PR1058- RCA MEDICAL SA DE CV	3,712.00	0.00	0.00	0.00	3,712.00
2112212	Deudas por Adquisición de Bienes Inmuebles, Muebles e Intangibles por Pagar a Cp - Proveedores	11,703.99	11,703.99	0.00	0.00	0.00
2112212	PR1236- ALDAVIS COMERCIALIZADORA Y SERVICIOS SA DE CV	11,703.99	11,703.99	0.00	0.00	0.00
2117022101	Retención Issste	118,838.28	118,838.28	0.00	0.00	0.00
211702214	Retención I.S.R.	580,237.69	580,237.69	0.00	0.00	0.00
2117022203	Retención Fovissste	12,260.19	12,260.19	0.00	0.00	0.00
2117022301	Préstamos a Corto Plazo Issste	43,530.09	43,530.09	0.00	0.00	0.00
211702242	Retención Pensión Alimenticia	1,317.65	1,317.65	0.00	0.00	0.00
211702303	Aportación Sar	190,279.44	190,279.44	0.00	0.00	0.00
21170232	Aportación I.S.S.S.T.E.	41,119.85	41,119.85	0.00	0.00	0.00
211702412	Retención ISR Honorarios	31,085.21	31,085.21	0.00	0.00	0.00
211702418	Retencion ISR X Arrendamiento	6,205.19	6,205.19	0.00	0.00	0.00
2117024102	Retencion ISR 1.25%	332.00	332.00	0.00	0.00	0.00
21190261537	Acreedores Diversos - Unidades	45,305.47	45,305.47	0.00	0.00	0.00
2111110	Remuneración por Pagar al Personal de Carácter Permanente a Cp- Otros	596,311.03	0.00	0.00	0.00	596,311.03
221112	Proveedores Por Pagar A Largo Plazo - Proveedores	11,475,270.76	0.00	0.00	0.00	11,475,270.76
221112	PR00761- CAPACE MEDICAL SA DE CV	147,608.73	0.00	0.00	0.00	147,608.73
221112	PR00874- CASA MARZAM SA DE CV	978,217.49	0.00	0.00	0.00	978,217.49
221112	PR00970- CENTRUM PROMOTORA INTERNACIONAL SA DE CV	6,397,152.58	0.00	0.00	0.00	6,397,152.58
221112	PR00019- FARMACEUTICA DE MONTERREY SA DE CV	25,000.00	0.00	0.00	0.00	25,000.00
221112	PR00021- COMERCIALIZADORA MEDICA ALVASAN SA DE CV	599,186.62	0.00	0.00	0.00	599,186.62
221112	PR00872- DISTRIBUCION ESPECIALIZADA DE MEDICAMENTOS SA DE CV	162,738.20	0.00	0.00	0.00	162,738.20
221112	PR1182- DISTRIBUIDORA QUIMICA Y HOSPITALARIA GAP SA DE CV	987,139.88	0.00	0.00	0.00	987,139.88
221112	PR00842- DROGAS Y ENSERES SA DE CV	299,109.58	0.00	0.00	0.00	299,109.58
221112	PR00031- DULCE PRISILIA CONTRERAS VAZQUEZ	174,164.95	0.00	0.00	0.00	174,164.95
221112	PR00033- ELENA GUADALUPE CORTES FLORES	20,627.57	0.00	0.00	0.00	20,627.57
221112	PR000562- ENRIQUE GERARDO NAVEJAR GARCIA	4,691.71	0.00	0.00	0.00	4,691.71
221112	PR00037- FARMACEUTICOS MAYPO SA DE CV	5,425.50	0.00	0.00	0.00	5,425.50



221112	PR1093- GS MEDICA SA DE CV	22,620.00	0.00	0.00	0.00	22,620.00
221112	PR00666- GUMARO MARTINEZ CANIZALEZ	71,815.00	0.00	0.00	0.00	71,815.00
221112	PR00235- IMPULSORA DE CADENAS PRODUCTIVAS Y COMERCIALES S DE RL	13,711.44	0.00	0.00	0.00	13,711.44
221112	PR01037- MARIO GARCIA SALAZAR	3,426.64	0.00	0.00	0.00	3,426.64
221112	PR01044- MEDICA BESSER SA DE CV	101,876.50	0.00	0.00	0.00	101,876.50
221112	PR00519- NEOLONESA DE MEDICAMENTOS SA DE CV	17,897.00	0.00	0.00	0.00	17,897.00
221112	PR00808- ORTED SA DE CV	117,029.97	0.00	0.00	0.00	117,029.97
221112	PR00917- PABLO HIGINIO GARCIA ZAMARRON	482,185.42	0.00	0.00	0.00	482,185.42
221112	PR00259- PABLO ROJAS CUEVAS	82,898.19	0.00	0.00	0.00	82,898.19
221112	PR00081- PROCOM PLUS SA DE CV	216,273.91	0.00	0.00	0.00	216,273.91
221112	PR1058- RCA MEDICAL SA DE CV	541,063.48	0.00	0.00	0.00	541,063.48
221112	PR00945- SALTILLO TIRES SA DE CV	3,410.40	0.00	0.00	0.00	3,410.40
		<b>17,967,817.59</b>	<b>5,286,250.38</b>	<b>12.30</b>	<b>47,629.37</b>	<b>12,633,925.54</b>

**Nota. Factibilidad de Pago.-** Al cierre del periodo comprendido del 01 de enero al 31 de diciembre de 2023, el Instituto realiza acciones para poder cubrir los pasivos, sin embargo está sujeto al pago de servicios subrogados y al cumplimiento de las proyecciones de ingresos referentes a las cuotas de recuperación que se obtienen por los servicios prestados en las unidades aplicativas del Instituto.

**Fondos y Bienes de Terceros en Garantía y/o Administración  
ESF 13.**

**Nota.** Al cierre del periodo comprendido del 01 de enero al 31 de diciembre de 2023, el Instituto no cuenta con Fondos de Bienes de Terceros en Administración y/o en Garantía a corto y largo Plazo, motivo por el cual "Esta nota no le aplica al ente público".

**Pasivos Diferidos  
ESF 14.**

**Nota.** Al cierre del periodo comprendido del 01 de enero al 31 de diciembre de 2023, el Instituto no cuenta con Pasivos Diferidos y Otros, motivo por el cual "Esta nota no le aplica al ente público".

**Provisiones  
ESF 15.**

**Nota.** Al cierre del periodo comprendido del 01 de enero al 31 de diciembre de 2023, el Instituto no cuenta con Provisiones, motivo por el cual "Esta nota no le aplica al ente público".

**Otros Pasivos  
ESF 16.**

**Nota.** Al cierre del periodo comprendido del 01 de enero al 31 de diciembre de 2023, el Instituto no cuenta con Otros Pasivos, motivo por el cual "Esta nota no le aplica al ente público".



**III) NOTAS AL ESTADO DE VARIACIÓN EN LA HACIENDA PÚBLICA**
**Patrimonio Contribuido  
 EVHP 1**

Hacienda Pública/Patrimonio	Saldo del 01 de enero al 31 de diciembre de 2023
Patrimonio Contribuido	41,258,042.80
Aportaciones	3,140,747.01
Donaciones de Capital	38,117,295.79

**Nota.** Al cierre del periodo comprendido del 01 de enero al 31 de diciembre de 2023, el Patrimonio contribuido del Instituto no sufrió cambios.

**Patrimonio Generado  
 EVHP 2**

Hacienda Pública / Patrimonio	Saldo del 01 de enero al 31 de diciembre de 2023
Hacienda Pública / Patrimonio Neto Final 2022	22,258,115.78
Variaciones de la Hacienda Pública / Patrimonio Generado Neto de 2023	-18,793,096.79
Resultados del Ejercicio (Ahorro/Desahorro)	3,598,101.22
Resultados de Ejercicios Anteriores	-22,258,115.78
Revalúos	0.00
Reservas	0.00
Rectificaciones de Resultados de Ejercicios Anteriores	-133,082.23
Hacienda Pública / Patrimonio Neto Final 2023	3,465,018.99

**Nota.** Al cierre del periodo comprendido del 01 de enero al 31 de diciembre de 2023, las modificaciones al Patrimonio Generado, corresponden al resultado de los Ingresos Obtenidos durante el ejercicio por venta de bienes y/o servicios y participaciones del estado y los gastos generados del capítulo 1000, 2000 y 3000 del COG y los ajustes correspondientes del periodo.

**IV) NOTAS AL ESTADO DE FLUJOS DE EFECTIVO**
**Efectivo y equivalentes  
 EFE 1**


Privada Sonora 2774, Col. República Norte 25280  
 Saltillo, Coahuila de Zaragoza.  
 Teléfono: (844) 415-2623 / 416-4024 / 416-4676 /  
 410-2743 / 410-2736 / 415-6248  
[www.saludcoahuila.gob.mx](http://www.saludcoahuila.gob.mx)  
[www.issreeicoahuila.gob.mx](http://www.issreeicoahuila.gob.mx)

El análisis de las cifras del periodo actual (2023) y periodo anterior (2022) del Efectivo y Equivalentes al Efectivo, al Final del Ejercicio del Estado de Flujos de Efectivo, respecto a la composición del rubro de Efectivo y Equivalentes es como sigue:

Concepto	Del 01 de enero al 31 de diciembre de 2023	Del 01 de enero al 31 de diciembre de 2022
Efectivo	0.00	-3,031,903.49
Bancos/Tesorería	14,413,819.19	13,868,069.77
Bancos/Dependencias y Otros	0.00	0.00
Inversiones Temporales (Hasta 3 meses)	0.00	0.00
Fondos con Afectación Específica	0.00	0.00
Depósitos de Fondos de Terceros en Garantía y/o Administración	96,036.92	96,036.92
Otros Efectivos y Equivalentes	0.00	0.00
<b>Total de Efectivo y Equivalentes</b>	<b>14,509,856.11</b>	<b>10,932,203.20</b>

#### Adquisiciones de las Actividades de Inversión EFE 2

El detalle de las adquisiciones de las Actividades de Inversión efectivamente pagadas, respecto del apartado de aplicación, es el siguiente:

Adquisiciones de Actividades de Inversión efectivamente pagadas		
Concepto	2023	2022
<b>Bienes Inmuebles, Infraestructura y Construcciones en Proceso</b>	<b>0.00</b>	<b>0.00</b>
Terrenos	0.00	0.00
Viviendas	0.00	0.00
Edificios no Habitacionales	0.00	0.00
Infraestructura	0.00	0.00
Construcciones en Proceso en Bienes de Dominio Público	0.00	0.00
Construcciones en Proceso en Bienes Propios	0.00	0.00
Otros Bienes Inmuebles	0.00	0.00
<b>Bienes Muebles</b>	<b>1,908,206.04</b>	<b>632,692.05</b>
Mobiliario y Equipo de Administración	1,309,463.63	95,889.29
Mobiliario y Equipo Educativo y Recreativo	7,029.60	0.00
Equipo e Instrumental Médico y de Laboratorio	401,202.24	524,233.00
Vehículos y Equipo de Transporte	0.00	0.00



Equipo de Defensa y Seguridad	0.00	0.00
Maquinaria, Otros Equipos y Herramientas	190,510.57	12,569.76
Colecciones, Obras de Arte y Objetos Valiosos	0.00	0.00
Activos Biológicos	0.00	0.00
Otras Inversiones	64,728.00	12,934.00
<b>Total</b>	<b>1,972,934.04</b>	<b>645,626.05</b>

**Conciliación de los Flujos de Efectivo Netos de las Actividades de Operación EFE 3.**

La Conciliación de los Flujos de Efectivo Netos de las Actividades de Operación y los saldos de Resultados del Ejercicio (Ahorro/Desahorro), es la siguiente:

Concepto	Del 01 de enero al 31 de diciembre de 2023	Del 01 de enero al 31 de diciembre de 2022
<b>Resultados del Ejercicio Ahorro/Desahorro</b>	<b>3,598,101.22</b>	<b>22,258,115.78</b>
<b>Movimientos de partidas (o rubros) que no afectan al efectivo</b>	<b>0.00</b>	<b>0.00</b>
Depreciación	920,262.87	1,060,149.00
Amortización	24,065.24	73,857.56
Incrementos en las provisiones	0.00	0.00
Incremento en inversiones producido por revaluación	(0.00)	(0.00)
Ganancia/pérdida en venta de bienes muebles, inmuebles e intangibles	(0.00)	(0.00)
Incremento en cuentas por cobrar	(0.00)	(0.00)
<b>Flujos de Efectivo Netos de las Actividades de Operación</b>	<b>5,550,586.95</b>	<b>1,422,121.79</b>

**V) CONCILIACIÓN ENTRE LOS INGRESOS PRESUPUESTARIOS Y CONTABLES, ASÍ COMO ENTRE LOS EGRESOS PRESUPUESTARIOS Y LOS GASTOS CONTABLES**

**EA 3**

La conciliación se presenta atendiendo a lo dispuesto por el Acuerdo por el que se emite el formato de conciliación entre los ingresos presupuestarios y contables, así como entre los egresos presupuestarios y los gastos contables, como siguen:



<b>INSTITUTO DE SERVICIOS DE SALUD, REHABILITACIÓN Y EDUCACIÓN ESPECIAL E INTEGRAL DEL ESTADO DE COAHUILA</b> Conciliación entre los Ingresos Presupuestarios y Contables Correspondiente del 01 de enero al 31 de diciembre de 2023 (Cifras en pesos)		
<b>1. Total de Ingresos Presupuestarios</b>		<b>103,780,014.75</b>

<b>2. Más Ingresos Contables No Presupuestarios</b>		<b>0.00</b>
2.1 Ingresos Financieros	0.00	
2.2 Incremento por Variación de Inventarios	0.00	
2.3 Disminución del Exceso de Estimaciones por Pérdida o Deterioro u Obsolescencia	0.00	
2.4 Disminución del Exceso de Provisiones	0.00	
2.5 Otros Ingresos y Beneficios Varios	0.00	
2.6 Otros Ingresos Contables No Presupuestarios	0.00	

<b>3. Menos Ingresos Presupuestarios No Contables</b>		<b>0.00</b>
3.1 Aprovechamientos Patrimoniales	0.00	
3.2 Ingresos Derivados de Financiamientos	0.00	
3.3 Otros Ingresos Presupuestarios No Contables	0.00	


<b>4. Total de Ingresos Contables</b>		<b>103,780,014.75</b>
---------------------------------------	--	-----------------------

<b>INSTITUTO DE SERVICIOS DE SALUD, REHABILITACIÓN Y EDUCACIÓN ESPECIAL E INTEGRAL DEL ESTADO DE COAHUILA</b> Conciliación entre los Egresos Presupuestarios y los Gastos Contables Correspondiente del 01 de enero al 31 de diciembre de 2023 (Cifras en pesos)		
<b>1. Total de Egresos Presupuestarios</b>		<b>93,582,750.48</b>

<b>2. Menos Egresos Presupuestario No Contables</b>		<b>10,839,673.65</b>
2.1 Materias Primas y Materiales de Producción y Comercialización	0.00	
2.2 Materiales y Suministros	8,855,035.62	



2.3	Mobiliario y Equipo de Administración	1,321,167.62
2.4	Mobiliario y Equipo Educativo y Recreativo	7,029.60
2.5	Equipo e Instrumental Médico y de Laboratorio	401,202.24
2.6	Vehículos y Equipo de Transporte	0.00
2.7	Equipo de Defensa y Seguridad	0.00
2.8	Maquinaria, Otros Equipos y Herramientas	190,510.57
2.9	Activos Biológicos	0.00
2.10	Bienes Inmuebles	0.00
2.11	Activos Intangibles	64,728.00
2.12	Obra Pública en Bienes de Dominio Público	0.00
2.13	Obra Pública en Bienes Propios	0.00
2.14	Acciones y Participaciones de Capital	0.00
2.15	Compra de Títulos y Valores	0.00
2.16	Concesión de Préstamos	0.00
2.17	Inversiones en Fideicomisos, Mandatos y Otros Análogos	0.00
2.18	Provisiones para Contingencias y Otras Erogaciones Especiales	0.00
2.19	Amortización de la Deuda Pública	0.00
2.20	Adeudos de Ejercicios Fiscales Anteriores (ADEFAS)	0.00
2.21	Otros Egresos Presupuestales No Contables	0.00




<b>3. Más Gastos Contables No Presupuestarios</b>		<b>17,438,836.70</b>
3.1	Estimaciones, Depreciaciones, Deterioros, Obsolescencia y Amortizaciones	944,328.11
3.2	Provisiones	0.00
3.3	Disminución de Inventarios	0.00
3.4	Aumento por Insuficiencia de Estimaciones por Pérdida o Deterioro u Obsolescencia	0.00
3.5	Aumento por Insuficiencia de Provisiones	0.00
3.6	Otros Gastos	0.00
3.7	Otros Gastos Contables No Presupuestarios	16,494,508.59

<b>4. Total de Gastos Contables</b>	<b>100,181,913.53</b>
-------------------------------------	-----------------------

Bajo protesta de decir verdad declaramos que los Estados Financieros y sus notas, son razonablemente correctos y son responsabilidad del emisor.

Dra. Alma Rosa Paredes Ramírez  
Directora General ISSREEI

L.C. José Francisco de la Peña Plata  
Subdirector Administrativo ISSREEI



**INSTITUTO DE SERVICIOS DE SALUD, REHABILITACIÓN  
Y EDUCACION ESPECIAL E INTEGRAL  
DEL ESTADO DE COAHUILA**

**CUENTA PÚBLICA EJERCICIO 2023**

**NOTAS DE MEMORIA  
(Cuentas de Orden)**

**Cuentas de Orden Contables**  
Del 01 de enero al 31 de diciembre de 2023

INSTITUTO DE SERVICIOS DE SALUD, REHABILITACIÓN Y EDUCACIÓN ESPECIAL E INTEGRAL DEL ESTADO DE COAHUILA				
Cuentas de Orden Contables				
Del 01 de enero al 31 de diciembre de 2023				
(Cifras en Pesos)				
CUENTA	SALDO INICIAL	CARGOS	ABONOS	SALDO FINAL
<b>7 CUENTAS DE ORDEN CONTABLES</b>	<b>318,057.00</b>	<b>0.00</b>	<b>0.00</b>	<b>318,057.00</b>
<b>7.1 VALORES</b>	<b>0.00</b>	<b>0.00</b>	<b>0.00</b>	<b>0.00</b>
7.1.1 Valores en Custodia	0.00	0.00	0.00	0.00
7.1.2 Custodia de Valores	0.00	0.00	0.00	0.00
7.1.3 Instrumentos de Crédito Prestados a Formadores de Mercado	0.00	0.00	0.00	0.00
7.1.4 Préstamo de Instrumentos de Crédito a Formadores de Mercado y su Garantía	0.00	0.00	0.00	0.00
7.1.5 Instrumentos de Crédito Recibidos en Garantía de los Formadores de Mercado	0.00	0.00	0.00	0.00
7.1.6 Garantía de Créditos Recibidos de los Formadores de Mercado	0.00	0.00	0.00	0.00
<b>7.2 EMISION DE OBLIGACIONES</b>	<b>0.00</b>	<b>0.00</b>	<b>0.00</b>	<b>0.00</b>
7.2.1 Autorización para la Emisión de Bonos, Títulos y Valores de la Deuda Pública Interna	0.00	0.00	0.00	0.00
7.2.2 Autorización para la Emisión de Bonos, Títulos y Valores de la Deuda Pública Externa	0.00	0.00	0.00	0.00
7.2.3 Emisiones Autorizadas de la Deuda Pública Interna y Externa	0.00	0.00	0.00	0.00



7.2.4 Suscripción de Contratos de Préstamos y Otras Obligaciones de la Deuda Pública Interna	0.00	0.00	0.00	0.00
7.2.5 Suscripción de Contratos de Préstamos y Otras Obligaciones de la Deuda Pública Externa	0.00	0.00	0.00	0.00
7.2.6 Contratos de Préstamos y Otras Obligaciones de la Deuda Pública Interna y Externa	0.00	0.00	0.00	0.00
<b>7.3 AVALES Y GARANTIAS</b>	<b>0.00</b>	<b>0.00</b>	<b>0.00</b>	<b>0.00</b>
7.3.1 Avalués Autorizados	0.00	0.00	0.00	0.00
7.3.2 Avalués Firmados	0.00	0.00	0.00	0.00
7.3.3 Fianzas y Garantías Recibidas por Deudas a Cobrar	0.00	0.00	0.00	0.00
7.3.4 Fianzas y Garantías Recibidas	0.00	0.00	0.00	0.00
7.3.5 Fianzas Otorgadas para Respaldo Obligaciones no Fiscales del Gobierno	0.00	0.00	0.00	0.00
7.3.6 Fianzas Otorgadas del Gobierno para Respaldo Obligaciones no Fiscales	0.00	0.00	0.00	0.00
<b>7.4 JUICIOS</b>	<b>318,057.00</b>	<b>0.00</b>	<b>0.00</b>	<b>318,057.00</b>
7.4.1 Demandas Judiciales en Proceso de Resolución	0.00	0.00	0.00	0.00
7.4.2 Resolución de Demandas en Proceso Judicial	0.00	0.00	0.00	0.00
7.4.3 Prima De Antigüedad Por Retiro	446,209.00	0.00	0.00	446,209.00
7.4.4 Prima De Antigüedad Por Retiro	-446,209.00	0.00	0.00	-446,209.00
7.4.5 Prima De Antigüedad Por Terminación	440,697.00	0.00	0.00	440,697.00
7.4.6 Prima De Antigüedad Por Terminación	-122,640.00	0.00	0.00	-122,640.00
7.4.7 Indemnización Legal	431,561.00	0.00	0.00	431,561.00
7.4.8 Indemnización Legal	-431,561.00	0.00	0.00	-431,561.00
<b>7.5 INVERSION MEDIANTE PROYECTOS PARA PRESTACION DE SERVICIOS (PPS) Y SIMILARES</b>	<b>0.00</b>	<b>0.00</b>	<b>0.00</b>	<b>0.00</b>
7.5.1 Contratos para Inversión Mediante Proyectos para Prestación de Servicios (PPS) y Similares	0.00	0.00	0.00	0.00
7.5.2 Inversión Pública Contratada Mediante Proyectos para Prestación de Servicios (PPS) y Similares	0.00	0.00	0.00	0.00
<b>7.6 BIENES CONCESIONADOS O EN COMODATO</b>	<b>0.00</b>	<b>0.00</b>	<b>0.00</b>	<b>0.00</b>
7.6.1 Bienes Bajo Contrato en Concesión	0.00	0.00	0.00	0.00
7.6.2 Contrato de Concesión por Bienes	0.00	0.00	0.00	0.00
7.6.3 Bienes Bajo Contrato en Comodato	141,758,451.84	0.00	0.00	141,758,451.84
7.6.4 Contrato de Comodato por Bienes	-141,758,451.84	0.00	0.00	-
				141,758,451.84



**NOTA:** Respecto a lo referente a los valores en custodia de instrumentos prestados a formadores de mercado e instrumentos de crédito recibidos en garantía de los formadores de mercado u otros, y los contratos firmados de construcciones por tipo de contrato, se informa que durante el periodo comprendido del 01 de enero al 31 de diciembre del ejercicio 2023, este Instituto no registró operaciones de dicha naturaleza.

**Cuentas de Orden Presupuestales**  
Del 01 de enero al 31 de diciembre de 2023

<b>Cuentas de Orden Presupuestarias de Ingresos</b>	
<b>Concepto</b>	<b>Del 01 de enero al 31 de diciembre de 2023</b>
Ley de Ingresos Estimada	106,265,173.70
Ley de Ingresos por Ejecutar	2,485,158.95
Modificaciones a la Ley de Ingresos Estimada	0.00
Ley de Ingresos Devengada	426,969.00
Ley de Ingresos Recaudada	103,353,045.75

<b>Cuentas de Orden Presupuestarias de Egresos</b>	
<b>Concepto</b>	<b>Del 01 de enero al 31 de diciembre de 2023</b>
Presupuesto de Egresos Aprobado	106,265,173.70
Presupuesto de Egresos por Ejercer	12,682,423.22
Modificaciones al Presupuesto de Egresos Aprobado	0.00
Presupuesto de Egresos Comprometido	0.00
Presupuesto de Egresos Devengado	0.00
Presupuesto de Egresos Ejercido	4,345,071.69
Presupuesto de Egresos Pagado	89,237,678.79

Bajo Protesta de decir verdad declaramos que los Estados Financieros y sus notas, son razonablemente correctos y son responsabilidad del emisor.

Dra. Alma Rosa Paredes Ramírez  
Directora General ISSREEI

L.C. José Francisco de la Peña Plata  
Subdirector Administrativo ISSREEI





**ESTADO DE  
COAHUILA**



**ISSREEI**  
Instituto de Servicios  
de Salud, Rehabilitación  
y Educación Especial  
e Integral

*"2024 Bicentenario de Coahuila; 200 años de Grandeza"*

# **BALANZA DE COMPROBACIÓN**

## **DEL 1 DE ENERO AL 31 DE DICIEMBRE DE 2023**

### **CUENTA PÚBLICA 2023**

Privada Sonora 2774, Col. República Norte 25280  
Saltillo, Coahuila de Zaragoza.  
Teléfono: (844) 415-2623 / 416-4024 / 416-4676 /  
410-2743 / 410-2736 / 415-6248

**INSTITUTO DE SERVICIOS DE SALUD, REHABILITACIÓN Y EDUCACIÓN ESPECIAL E INTEGRAL DEL ESTADO DE COAHUILA**

Balanza de Comprobación  
Del 01 de enero al 31 de diciembre de 2023

(Cifras en Pesos)

CÓDIGO	CUENTA CONTABLE	SALDO INICIAL	CARGOS	ABONOS	SALDO FINAL
<b>1</b>	<b>ACTIVO</b>				
1.1	<b>ACTIVO CIRCULANTE</b>	133,120,481.33	341,273,341.41	338,309,532.32	136,084,290.42
1.1.1	<b>EFFECTIVO Y EQUIVALENTES</b>	42,332,127.18	339,288,703.38	337,365,204.21	44,255,826.35
1.1.1.1	<b>EFFECTIVO</b>	10,932,203.20	160,362,100.46	158,784,447.55	14,509,856.11
1.1.1.1.1	BANCOS/TESORERÍA	-3,031,903.49	3,031,903.49	0.00	0.00
1.1.1.1.2	BANCOS/DEPENDENCIAS Y OTROS	13,868,069.77	157,330,196.97	156,784,447.55	14,413,819.19
1.1.1.1.3	INVERSIONES TEMPORALES (HASTA 3 MESES)	0.00	0.00	0.00	0.00
1.1.1.1.4	FONDOS CON AFECTACIÓN ESPECÍFICA	0.00	0.00	0.00	0.00
1.1.1.1.5	DEPÓSITOS DE FONDOS DE TERCEROS EN GARANTÍA Y/O ADMINISTRACIÓN	0.00	0.00	0.00	0.00
1.1.1.1.6	OTROS EFFECTIVOS Y EQUIVALENTES	96,036.92	0.00	0.00	96,036.92
1.1.1.1.9	OTROS DERECHOS A RECIBIR EFECTIVO O EQUIVALENTES A CORTO PLAZO	0.00	0.00	0.00	0.00
1.1.2	<b>DERECHOS A RECIBIR EFECTIVO O EQUIVALENTES</b>	0.00	0.00	0.00	0.00
1.1.2.1	<b>DERECHOS A RECIBIR EFECTIVO O EQUIVALENTES</b>	2,944,412.01	149,326,511.77	151,651,964.39	618,959.39
1.1.2.1.1	INVERSIONES FINANCIERAS DE CORTO PLAZO	0.00	0.00	0.00	0.00
1.1.2.1.2	CUENTAS POR COBRAR A CORTO PLAZO	0.00	91,992,851.88	91,565,882.88	426,969.00
1.1.2.1.3	DEUDORES DIVERSOS POR COBRAR A CORTO PLAZO	2,944,412.27	45,462,997.02	48,219,396.22	188,013.07
1.1.2.1.4	INGRESOS POR RECUPERAR A CORTO PLAZO	0.00	11,787,162.87	11,787,162.87	0.00
1.1.2.1.5	DEUDORES POR ANTICIPOS DE LA TESORERÍA A CORTO PLAZO	0.00	83,500.00	79,522.42	3,977.58
1.1.2.1.6	PRÉSTAMOS OTORGADOS A CORTO PLAZO	0.00	0.00	0.00	0.00
1.1.2.1.9	OTROS DERECHOS A RECIBIR EFECTIVO O EQUIVALENTES A CORTO PLAZO	-0.26	0.00	0.00	-0.26
1.1.3	<b>DERECHOS A RECIBIR BIENES O SERVICIOS</b>	35,499.15	713,395.00	676,897.00	71,997.15
1.1.3.1	ANTICIPO A PROVEEDORES POR ADQUISICIÓN DE BIENES Y PRESTACIÓN DE SERVICIOS A CORTO PLAZO	35,499.15	713,395.00	676,897.00	71,997.15
1.1.3.2	ANTICIPO A PROVEEDORES POR ADQUISICIÓN DE BIENES INMUEBLES Y MUEBLES A CORTO PLAZO	0.00	0.00	0.00	0.00
1.1.3.3	ANTICIPO A PROVEEDORES POR ADQUISICIÓN DE BIENES INTANGIBLES A CORTO PLAZO	0.00	0.00	0.00	0.00
1.1.3.4	ANTICIPO A CONTRATISTAS POR OBRAS PÚBLICAS A CORTO PLAZO	0.00	0.00	0.00	0.00
1.1.3.9	OTROS DERECHOS A RECIBIR BIENES O SERVICIOS A CORTO PLAZO	0.00	0.00	0.00	0.00
1.1.4	<b>INVENTARIOS</b>	0.00	0.00	0.00	0.00
1.1.4.1	INVENTARIO DE MERCANCIAS PARA VENTA	0.00	0.00	0.00	0.00
1.1.4.2	INVENTARIO DE MERCANCIAS TERMINADAS	0.00	0.00	0.00	0.00
1.1.4.3	INVENTARIO DE MERCANCIAS EN PROCESO DE ELABORACIÓN	0.00	0.00	0.00	0.00
1.1.4.4	INVENTARIO DE MATERIAS PRIMAS, MATERIALES Y SUMINISTROS PARA PRODUCCIÓN	0.00	0.00	0.00	0.00
1.1.4.5	BIENES EN TRÁNSITO	0.00	0.00	0.00	0.00
1.1.5	<b>ALMACENES</b>	28,420,012.82	28,886,696.15	28,251,895.27	29,054,813.70
1.1.5.1	ALMACÉN DE MATERIALES Y SUMINISTROS DE CONSUMO	28,420,012.82	28,886,696.15	28,251,895.27	29,054,813.70
1.1.6	<b>ESTIMACIÓN POR PÉRDIDA O DETERIORO DE ACTIVOS CIRCULANTES</b>	0.00	0.00	0.00	0.00
1.1.6.1	ESTIMACIONES PARA CUENTAS INCOBRABLES POR DERECHOS A RECIBIR EFECTIVO O EQUIVALENTES	0.00	0.00	0.00	0.00
1.1.6.2	ESTIMACIÓN POR DETERIORO DE INVENTARIOS	0.00	0.00	0.00	0.00
1.1.9	<b>OTROS ACTIVOS CIRCULANTES</b>	0.00	0.00	0.00	0.00
1.1.9.1	VALORES EN GARANTÍA	0.00	0.00	0.00	0.00
1.1.9.2	BIENES EN GARANTÍA (EXCLUYE DEPÓSITOS DE FONDOS)	0.00	0.00	0.00	0.00
1.1.9.3	BIENES DERIVADOS DE EMBARGOS, DECOMISOS, ASEGURAMIENTOS Y DACIÓN EN PAGO	0.00	0.00	0.00	0.00
1.1.9.4	ADQUISICIÓN CON FONDOS DE TERCEROS	0.00	0.00	0.00	0.00
1.2	<b>ACTIVO NO CIRCULANTE</b>	90,788,354.15	1,984,638.03	944,328.11	91,828,664.07
1.2.1	<b>INVERSIONES FINANCIERAS A LARGO PLAZO</b>	0.00	0.00	0.00	0.00
1.2.1.1	INVERSIONES A LARGO PLAZO	0.00	0.00	0.00	0.00
1.2.1.2	TÍTULOS Y VALORES A LARGO PLAZO	0.00	0.00	0.00	0.00
1.2.1.3	FIDEICOMISOS, MANDATOS Y CONTRATOS ANÁLOGOS	0.00	0.00	0.00	0.00
1.2.1.4	PARTICIPACIONES Y APORTACIONES DE CAPITAL	0.00	0.00	0.00	0.00
1.2.2	<b>DERECHOS A RECIBIR EFECTIVO O EQUIVALENTES A LARGO PLAZO</b>	36,549,823.37	0.00	0.00	36,549,823.37
1.2.2.1	DOCUMENTOS POR COBRAR A LARGO PLAZO	0.00	0.00	0.00	0.00
1.2.2.2	DEUDORES DIVERSOS A LARGO PLAZO	1,554,912.72	0.00	0.00	1,554,912.72
1.2.2.3	INGRESOS POR RECUPERAR A LARGO PLAZO	0.00	0.00	0.00	0.00
1.2.2.4	PRÉSTAMOS OTORGADOS A LARGO PLAZO	0.00	0.00	0.00	0.00
1.2.2.9	OTROS DERECHOS A RECIBIR EFECTIVO O EQUIVALENTES A LARGO PLAZO	34,994,910.65	0.00	0.00	34,994,910.65
1.2.3	<b>BIENES INMUEBLES, INFRAESTRUCTURA Y CONSTRUCCIONES EN PROCESO</b>	0.00	0.00	0.00	0.00
1.2.3.1	TERRENOS	0.00	0.00	0.00	0.00
1.2.3.2	VIVIENDAS	0.00	0.00	0.00	0.00
1.2.3.3	EDIFICIOS NO HABITACIONALES	0.00	0.00	0.00	0.00
1.2.3.4	INFRAESTRUCTURA	0.00	0.00	0.00	0.00
1.2.3.5	CONSTRUCCIONES EN PROCESO EN BIENES DE DOMINIO PÚBLICO	0.00	0.00	0.00	0.00
1.2.3.6	CONSTRUCCIONES EN PROCESO EN BIENES PROPIOS	0.00	0.00	0.00	0.00
1.2.3.9	OTROS BIENES INMUEBLES	0.00	0.00	0.00	0.00
1.2.4	<b>BIENES MUEBLES</b>	62,466,682.08	1,919,910.03	0.00	64,386,592.11
1.2.4.1	MOBILIARIO Y EQUIPO DE ADMINISTRACIÓN	10,546,820.20	1,321,167.62	0.00	11,867,987.82
1.2.4.2	MOBILIARIO Y EQUIPO EDUCACIONAL Y RECREATIVO	548,875.26	7,029.60	0.00	555,904.86
1.2.4.3	EQUIPO E INSTRUMENTAL MÉDICO Y DE LABORATORIO	35,736,433.04	401,202.24	0.00	36,137,635.28
1.2.4.4	VEHÍCULOS Y EQUIPO DE TRANSPORTE	4,503,359.50	0.00	0.00	4,503,359.50
1.2.4.5	EQUIPO DE DEFENSA Y SEGURIDAD	0.00	0.00	0.00	0.00
1.2.4.6	MAQUINARIA, OTROS EQUIPOS Y HERRAMIENTAS	11,131,194.08	190,510.57	0.00	11,321,704.65
1.2.4.7	COLECCIONES, OBRAS DE ARTE Y OBJETOS VALIOSOS	0.00	0.00	0.00	0.00
1.2.4.8	ACTIVOS BIOLÓGICOS	0.00	0.00	0.00	0.00
1.2.5	<b>ACTIVOS INTANGIBLES</b>	397,764.00	64,728.00	0.00	462,492.00

**INSTITUTO DE SERVICIOS DE SALUD, REHABILITACIÓN Y EDUCACIÓN ESPECIAL E INTEGRAL DEL ESTADO DE COAHUILA**

Balanza de Comprobación  
Del 01 de enero al 31 de diciembre de 2023  
(Cifras en Pesos)

CÓDIGO	CUENTA CONTABLE	SALDO INICIAL	CARGOS	ABONOS	SALDO FINAL
1.2.5.1	SOFTWARE	397,764.00	64,728.00	0.00	462,492.00
1.2.5.2	PATENTES, MARCAS Y DERECHOS	0.00	0.00	0.00	0.00
1.2.5.3	CONCESIONES Y FRANQUICIAS	0.00	0.00	0.00	0.00
1.2.5.4	LICENCIAS	0.00	0.00	0.00	0.00
1.2.5.9	OTROS ACTIVOS INTANGIBLES	0.00	0.00	0.00	0.00
<b>1.2.6</b>	<b>DEPRECIACIÓN, DETERIORO Y AMORTIZACIÓN ACUMULADA DE BIENES</b>	<b>-8,657,694.44</b>	<b>0.00</b>	<b>944,328.11</b>	<b>-9,602,222.55</b>
1.2.6.1	DEPRECIACIÓN ACUMULADA DE BIENES INMUEBLES	0.00	0.00	0.00	0.00
1.2.6.2	DEPRECIACIÓN ACUMULADA DE INFRAESTRUCTURA	0.00	0.00	0.00	0.00
1.2.6.3	DEPRECIACIÓN ACUMULADA DE BIENES MUEBLES	-8,463,169.86	0.00	920,262.87	-9,383,432.73
1.2.6.4	DETERIORO ACUMULADO DE BIENES	0.00	0.00	0.00	0.00
1.2.6.5	AMORTIZACIÓN ACUMULADA DE ACTIVOS INTANGIBLES	-194,724.58	0.00	24,065.24	-218,789.82
<b>1.2.7</b>	<b>ACTIVOS DIFERIDOS</b>	<b>31,979.14</b>	<b>0.00</b>	<b>0.00</b>	<b>31,979.14</b>
1.2.7.1	ESTUDIOS, FORMULACIÓN Y EVALUACIÓN DE PROYECTOS	0.00	0.00	0.00	0.00
1.2.7.2	DERECHOS SOBRE BIENES EN RÉGIMEN DE ARRENDAMIENTO FINANCIERO	0.00	0.00	0.00	0.00
1.2.7.3	GASTOS PAGADOS POR ADELANTADO A LARGO PLAZO	0.00	0.00	0.00	0.00
1.2.7.4	ANTICIPOS A LARGO PLAZO	31,979.14	0.00	0.00	31,979.14
1.2.7.5	BENEFICIOS AL RETIRO DE EMPLEADOS PAGADOS POR ADELANTADO	0.00	0.00	0.00	0.00
1.2.7.9	OTROS ACTIVOS DIFERIDOS	0.00	0.00	0.00	0.00
<b>1.2.8</b>	<b>ESTIMACIÓN POR PÉRDIDA O DETERIORO DE ACTIVOS NO CIRCULANTES</b>	<b>0.00</b>	<b>0.00</b>	<b>0.00</b>	<b>0.00</b>
1.2.8.1	ESTIMACIONES POR PÉRDIDA DE CUENTAS INCOBRABLES DE DOCUMENTOS POR COBRAR A LARGO PLAZO	0.00	0.00	0.00	0.00
1.2.8.2	ESTIMACIONES POR PÉRDIDA DE CUENTAS INCOBRABLES DE DEUDORES DIVERSOS POR COBRAR A LARGO PLAZO	0.00	0.00	0.00	0.00
1.2.8.3	ESTIMACIONES POR PÉRDIDA DE CUENTAS INCOBRABLES DE INGRESOS POR COBRAR A LARGO PLAZO	0.00	0.00	0.00	0.00
1.2.8.4	ESTIMACIONES POR PÉRDIDA DE CUENTAS INCOBRABLES DE PRÉSTAMOS OTORGADOS A LARGO PLAZO	0.00	0.00	0.00	0.00
1.2.8.9	ESTIMACIONES POR PÉRDIDA DE OTRAS CUENTAS INCOBRABLES A LARGO PLAZO	0.00	0.00	0.00	0.00
<b>1.2.9</b>	<b>OTROS ACTIVOS NO CIRCULANTES</b>	<b>0.00</b>	<b>0.00</b>	<b>0.00</b>	<b>0.00</b>
1.2.9.1	BIENES EN CONCESIÓN	0.00	0.00	0.00	0.00
1.2.9.2	BIENES EN ARRENDAMIENTO FINANCIERO	0.00	0.00	0.00	0.00
1.2.9.3	BIENES EN COMODATO	0.00	0.00	0.00	0.00
<b>2</b>	<b>PASIVO</b>	<b>18,469,027.49</b>	<b>153,041,869.81</b>	<b>152,540,659.91</b>	<b>17,967,817.59</b>
<b>2.1</b>	<b>PASIVO CIRCULANTE</b>	<b>6,993,756.73</b>	<b>153,041,869.81</b>	<b>152,540,659.91</b>	<b>6,492,546.83</b>
<b>2.1.1</b>	<b>CUENTAS POR PAGAR A CORTO PLAZO</b>	<b>6,993,756.73</b>	<b>153,041,869.81</b>	<b>152,540,659.91</b>	<b>6,492,546.83</b>
2.1.1.1	SERVICIOS PERSONALES POR PAGAR A CORTO PLAZO	604,902.94	40,831,829.29	40,823,244.34	596,317.99
2.1.1.2	PROVEEDORES POR PAGAR A CORTO PLAZO	5,112,275.71	63,544,065.14	63,257,507.21	4,825,717.78
2.1.1.3	CONTRATISTAS POR OBRAS PÚBLICAS POR PAGAR A CORTO PLAZO	0.00	0.00	0.00	0.00
2.1.1.4	PARTICIPACIONES Y APORTACIONES POR PAGAR A CORTO PLAZO	0.00	1,287,385.67	1,287,385.67	0.00
2.1.1.5	TRANSFERENCIAS OTORGADAS POR PAGAR A CORTO PLAZO	0.00	0.00	0.00	0.00
2.1.1.6	INTERESES, COMISIONES Y OTROS GASTOS DE LA DEUDA PÚBLICA POR PAGAR A CORTO PLAZO	0.00	0.00	0.00	0.00
2.1.1.7	RETENCIONES Y CONTRIBUCIONES POR PAGAR A CORTO PLAZO	1,219,107.58	13,181,358.70	12,987,456.71	1,025,205.59
2.1.1.8	DEVOLUCIONES DE LA LEY DE INGRESOS POR PAGAR A CORTO PLAZO	0.00	0.00	0.00	0.00
2.1.1.9	OTRAS CUENTAS POR PAGAR A CORTO PLAZO	57,470.50	34,197,231.01	34,185,065.98	45,305.47
<b>2.1.2</b>	<b>DOCUMENTOS POR PAGAR A CORTO PLAZO</b>	<b>0.00</b>	<b>0.00</b>	<b>0.00</b>	<b>0.00</b>
2.1.2.1	DOCUMENTOS COMERCIALES POR PAGAR A CORTO PLAZO	0.00	0.00	0.00	0.00
2.1.2.2	DOCUMENTOS CON CONTRATISTAS POR OBRAS PÚBLICAS POR PAGAR A CORTO PLAZO	0.00	0.00	0.00	0.00
2.1.2.9	OTROS DOCUMENTOS POR PAGAR A CORTO PLAZO	0.00	0.00	0.00	0.00
<b>2.1.3</b>	<b>PORCIÓN A CORTO PLAZO DE LA DEUDA PÚBLICA A LARGO PLAZO</b>	<b>0.00</b>	<b>0.00</b>	<b>0.00</b>	<b>0.00</b>
2.1.3.1	PORCIÓN A CORTO PLAZO DE LA DEUDA PÚBLICA INTERNA	0.00	0.00	0.00	0.00
2.1.3.2	PORCIÓN A CORTO PLAZO DE LA DEUDA PÚBLICA EXTERNA	0.00	0.00	0.00	0.00
2.1.3.3	PORCIÓN A CORTO PLAZO DE ARRENDAMIENTO FINANCIERO	0.00	0.00	0.00	0.00
<b>2.1.4</b>	<b>TÍTULOS Y VALORES A CORTO PLAZO</b>	<b>0.00</b>	<b>0.00</b>	<b>0.00</b>	<b>0.00</b>
2.1.4.1	TÍTULOS Y VALORES DE LA DEUDA PÚBLICA INTERNA A CORTO PLAZO	0.00	0.00	0.00	0.00
2.1.4.2	TÍTULOS Y VALORES DE LA DEUDA PÚBLICA EXTERNA A CORTO PLAZO	0.00	0.00	0.00	0.00
<b>2.1.5</b>	<b>PASIVOS DIFERIDOS A CORTO PLAZO</b>	<b>0.00</b>	<b>0.00</b>	<b>0.00</b>	<b>0.00</b>
2.1.5.1	INGRESOS COBRADOS POR ADELANTADO A CORTO PLAZO	0.00	0.00	0.00	0.00
2.1.5.2	INTERESES COBRADOS POR ADELANTADO A CORTO PLAZO	0.00	0.00	0.00	0.00
2.1.5.9	OTROS PASIVOS DIFERIDOS A CORTO PLAZO	0.00	0.00	0.00	0.00
<b>2.1.6</b>	<b>FONDOS Y BIENES DE TERCEROS EN GARANTÍA Y/O ADMINISTRACIÓN A CORTO PLAZO</b>	<b>0.00</b>	<b>0.00</b>	<b>0.00</b>	<b>0.00</b>
2.1.6.1	FONDOS EN GARANTÍA A CORTO PLAZO	0.00	0.00	0.00	0.00
2.1.6.2	FONDOS EN ADMINISTRACIÓN A CORTO PLAZO	0.00	0.00	0.00	0.00
2.1.6.3	FONDOS CONTINGENTES A CORTO PLAZO	0.00	0.00	0.00	0.00
2.1.6.4	FONDOS DE FIDEICOMISOS, MANDATOS Y CONTRATOS ANÁLOGOS A CORTO PLAZO	0.00	0.00	0.00	0.00
2.1.6.5	OTROS FONDOS DE TERCEROS EN GARANTÍA Y/O ADMINISTRACIÓN A CORTO PLAZO	0.00	0.00	0.00	0.00
2.1.6.6	VALORES Y BIENES EN GARANTÍA A CORTO PLAZO	0.00	0.00	0.00	0.00
<b>2.1.7</b>	<b>PROVISIONES A CORTO PLAZO</b>	<b>0.00</b>	<b>0.00</b>	<b>0.00</b>	<b>0.00</b>
2.1.7.1	PROVISIÓN PARA DEMANDAS Y JUICIOS A CORTO PLAZO	0.00	0.00	0.00	0.00
2.1.7.2	PROVISIÓN PARA CONTINGENCIAS A CORTO PLAZO	0.00	0.00	0.00	0.00
2.1.7.9	OTRAS PROVISIONES A CORTO PLAZO	0.00	0.00	0.00	0.00
<b>2.1.9</b>	<b>OTROS PASIVOS A CORTO PLAZO</b>	<b>0.00</b>	<b>0.00</b>	<b>0.00</b>	<b>0.00</b>
2.1.9.1	INGRESOS POR CLASIFICAR	0.00	0.00	0.00	0.00
2.1.9.2	RECAUDACIÓN POR PARTICIPAR	0.00	0.00	0.00	0.00
2.1.9.9	OTROS PASIVOS CIRCULANTES	0.00	0.00	0.00	0.00

**INSTITUTO DE SERVICIOS DE SALUD, REHABILITACIÓN Y EDUCACIÓN ESPECIAL E INTEGRAL DEL ESTADO DE COAHUILA**

Balanza de Comprobación  
Del 01 de enero al 31 de diciembre de 2023  
(Cifras en Pesos)

CÓDIGO	CUENTA CONTABLE	SALDO INICIAL	CARGOS	ABONOS	SALDO FINAL
2.2	PASIVO NO CIRCULANTE	11,475,270.76	0.00	0.00	11,475,270.76
2.2.1	CUENTAS POR PAGAR A LARGO PLAZO	11,475,270.76	0.00	0.00	11,475,270.76
2.2.1.1	PROVEEDORES POR PAGAR A LARGO PLAZO	11,475,270.76	0.00	0.00	11,475,270.76
2.2.1.2	CONTRATISTAS POR OBRAS PÚBLICAS POR PAGAR A LARGO PLAZO	0.00	0.00	0.00	0.00
2.2.2	DOCUMENTOS POR PAGAR A LARGO PLAZO	0.00	0.00	0.00	0.00
2.2.2.1	DOCUMENTOS COMERCIALES POR PAGAR A LARGO PLAZO	0.00	0.00	0.00	0.00
2.2.2.2	DOCUMENTOS CON CONTRATISTAS POR OBRAS PÚBLICAS POR PAGAR A LARGO PLAZO	0.00	0.00	0.00	0.00
2.2.2.9	OTROS DOCUMENTOS POR PAGAR A LARGO PLAZO	0.00	0.00	0.00	0.00
2.2.3	DEUDA PÚBLICA A LARGO PLAZO	0.00	0.00	0.00	0.00
2.2.3.1	TÍTULOS Y VALORES DE LA DEUDA PÚBLICA INTERNA A LARGO PLAZO	0.00	0.00	0.00	0.00
2.2.3.2	TÍTULOS Y VALORES DE LA DEUDA PÚBLICA EXTERNA A LARGO PLAZO	0.00	0.00	0.00	0.00
2.2.3.3	PRÉSTAMOS DE LA DEUDA PÚBLICA INTERNA POR PAGAR A LARGO PLAZO	0.00	0.00	0.00	0.00
2.2.3.4	PRÉSTAMOS DE LA DEUDA PÚBLICA EXTERNA POR PAGAR A LARGO PLAZO	0.00	0.00	0.00	0.00
2.2.3.5	ARRENDAMIENTO FINANCIERO POR PAGAR A LARGO PLAZO	0.00	0.00	0.00	0.00
2.2.4	PASIVOS DIFERIDOS A LARGO PLAZO	0.00	0.00	0.00	0.00
2.2.4.1	CRÉDITOS DIFERIDOS A LARGO PLAZO	0.00	0.00	0.00	0.00
2.2.4.2	INTERESES COBRADOS POR ADELANTADO A LARGO PLAZO	0.00	0.00	0.00	0.00
2.2.4.9	OTROS PASIVOS DIFERIDOS A LARGO PLAZO	0.00	0.00	0.00	0.00
2.2.5	FONDOS Y BIENES DE TERCEROS EN GARANTÍA Y/O ADMINISTRACIÓN A LARGO PLAZO	0.00	0.00	0.00	0.00
2.2.5.1	FONDOS EN GARANTÍA A LARGO PLAZO	0.00	0.00	0.00	0.00
2.2.5.2	FONDOS EN ADMINISTRACIÓN A LARGO PLAZO	0.00	0.00	0.00	0.00
2.2.5.3	FONDOS CONTINGENTES A LARGO PLAZO	0.00	0.00	0.00	0.00
2.2.5.4	FONDOS DE FIDEICOMISOS, MANDATOS Y CONTRATOS ANÁLOGOS A LARGO PLAZO	0.00	0.00	0.00	0.00
2.2.5.5	OTROS FONDOS DE TERCEROS EN GARANTÍA Y/O ADMINISTRACIÓN A LARGO PLAZO	0.00	0.00	0.00	0.00
2.2.5.6	VALORES Y BIENES EN GARANTÍA A LARGO PLAZO	0.00	0.00	0.00	0.00
2.2.6	PROVISIONES A LARGO PLAZO	0.00	0.00	0.00	0.00
2.2.6.1	PROVISIÓN PARA DEMANDAS Y JUICIOS A LARGO PLAZO	0.00	0.00	0.00	0.00
2.2.6.2	PROVISIÓN PARA PENSIONES A LARGO PLAZO	0.00	0.00	0.00	0.00
2.2.6.3	PROVISIÓN PARA CONTINGENCIAS A LARGO PLAZO	0.00	0.00	0.00	0.00
2.2.6.9	OTRAS PROVISIONES A LARGO PLAZO	0.00	0.00	0.00	0.00
3	HACIENDA PÚBLICA/PATRIMONIO	114,651,453.84	103,345,924.92	106,810,943.91	118,116,472.83
3.1	HACIENDA PÚBLICA/PATRIMONIO CONTRIBUIDO	41,258,042.80	0.00	0.00	41,258,042.80
3.1.1	APORTACIONES	3,140,747.01	0.00	0.00	3,140,747.01
3.1.2	DONACIONES DE CAPITAL	38,117,295.79	0.00	0.00	38,117,295.79
3.1.3	ACTUALIZACIÓN DE LA HACIENDA PÚBLICA/PATRIMONIO	0.00	0.00	0.00	0.00
3.2	HACIENDA PÚBLICA/PATRIMONIO GENERADO	73,393,411.04	103,345,924.92	106,810,943.91	76,858,430.03
3.2.1	RESULTADOS DEL EJERCICIO (AHORRO/ DESAHORRO)	0.00	100,181,913.53	103,780,014.75	3,598,101.22
3.2.2	RESULTADOS DE EJERCICIOS ANTERIORES	114,731,519.34	0.00	0.00	114,731,519.34
3.2.3	REVALÚOS	0.00	0.00	0.00	0.00
3.2.3.1	REVALÚO DE BIENES INMUEBLES	0.00	0.00	0.00	0.00
3.2.3.2	REVALÚO DE BIENES MUEBLES	0.00	0.00	0.00	0.00
3.2.3.3	REVALÚO DE BIENES INTANGIBLES	0.00	0.00	0.00	0.00
3.2.3.9	OTROS REVALÚOS	0.00	0.00	0.00	0.00
3.2.4	RESERVAS	0.00	0.00	0.00	0.00
3.2.4.1	RESERVAS DE PATRIMONIO	0.00	0.00	0.00	0.00
3.2.4.2	RESERVAS TERRITORIALES	0.00	0.00	0.00	0.00
3.2.4.3	RESERVAS POR CONTINGENCIAS	0.00	0.00	0.00	0.00
3.2.5	RECTIFICACIONES DE RESULTADOS DE EJERCICIOS ANTERIORES	-41,338,108.30	3,164,011.39	3,030,929.16	-41,471,190.53
3.2.5.1	CAMBIOS EN POLÍTICAS CONTABLES	0.00	0.00	0.00	0.00
3.2.5.2	CAMBIOS POR ERRORES CONTABLES	-41,338,108.30	3,164,011.39	3,030,929.16	-41,471,190.53
3.3	EXCESO O INSUFICIENCIA EN LA ACTUALIZACIÓN DE LA HACIENDA PÚBLICA/PATRIMONIO	0.00	0.00	0.00	0.00
3.3.1	RESULTADO POR POSICIÓN MONETARIA	0.00	0.00	0.00	0.00
3.3.2	RESULTADO POR TENENCIA DE ACTIVOS NO MONETARIOS	0.00	0.00	0.00	0.00
4	INGRESOS Y OTROS BENEFICIOS	0.00	103,780,014.75	103,780,014.75	0.00
4.1	INGRESOS DE GESTIÓN	0.00	57,888,231.73	57,888,231.73	0.00
4.1.1	IMPUESTOS	0.00	0.00	0.00	0.00
4.1.1.1	IMPUESTOS SOBRE LOS INGRESOS	0.00	0.00	0.00	0.00
4.1.1.2	IMPUESTOS SOBRE EL PATRIMONIO	0.00	0.00	0.00	0.00
4.1.1.3	IMPUESTOS SOBRE LA PRODUCCIÓN, EL CONSUMO Y LAS TRANSACCIONES	0.00	0.00	0.00	0.00
4.1.1.4	IMPUESTOS AL COMERCIO EXTERIOR	0.00	0.00	0.00	0.00
4.1.1.5	IMPUESTOS SOBRE NÓMINAS Y ASIMILABLES	0.00	0.00	0.00	0.00
4.1.1.6	IMPUESTOS ECOLÓGICOS	0.00	0.00	0.00	0.00
4.1.1.7	ACCESORIOS DE IMPUESTOS	0.00	0.00	0.00	0.00
4.1.1.8	IMPUESTOS NO COMPRENDIDOS EN LA LEY DE INGRESOS VIGENTE, CAUSADOS EN EJERCICIOS FISCALES ANTERIORES PENDIENTES DE LIQUIDACIÓN O PAGO	0.00	0.00	0.00	0.00
4.1.1.9	OTROS IMPUESTOS	0.00	0.00	0.00	0.00
4.1.2	CUOTAS Y APORTACIONES DE SEGURIDAD SOCIAL	0.00	0.00	0.00	0.00
4.1.2.1	APORTACIONES PARA FONDOS DE VIVIENDA	0.00	0.00	0.00	0.00
4.1.2.2	CUOTAS PARA LA SEGURIDAD SOCIAL	0.00	0.00	0.00	0.00
4.1.2.3	CUOTAS DE AHORRO PARA EL RETIRO	0.00	0.00	0.00	0.00

INSTITUTO DE SERVICIOS DE SALUD, REHABILITACIÓN Y EDUCACIÓN ESPECIAL E INTEGRAL DEL ESTADO DE COAHUILA

Balanza de Comprobación  
Del 01 de enero al 31 de diciembre de 2023  
(Cifras en Pesos)

CÓDIGO	CUENTA CONTABLE	SALDO INICIAL	CARGOS	ABONOS	SALDO FINAL
4.1.2.4	ACCESORIOS DE CUOTAS Y APORTACIONES DE SEGURIDAD SOCIAL	0.00	0.00	0.00	0.00
4.1.2.9	OTRAS CUOTAS Y APORTACIONES PARA LA SEGURIDAD SOCIAL	0.00	0.00	0.00	0.00
4.1.3	CONTRIBUCIONES DE MEJORAS	0.00	0.00	0.00	0.00
4.1.3.1	CONTRIBUCIONES DE MEJORAS POR OBRAS PÚBLICAS	0.00	0.00	0.00	0.00
4.1.3.2	CONTRIBUCIONES DE MEJORAS NO COMPRENDIDAS EN LA LEY DE INGRESOS VIGENTE, CAUSADAS EN EJERCICIOS FISCALES ANTERIORES PENDIENTES DE LIQUIDACIÓN O PAGO	0.00	0.00	0.00	0.00
4.1.4	DERECHOS	0.00	0.00	0.00	0.00
4.1.4.1	DERECHOS POR EL USO, GOCE, APROVECHAMIENTO O EXPLOTACIÓN DE BIENES DE DOMINIO PÚBLICO	0.00	0.00	0.00	0.00
4.1.4.2	DERECHOS A LOS HIDROCARBUROS (DEROGADA)	0.00	0.00	0.00	0.00
4.1.4.3	DERECHOS POR PRESTACIÓN DE SERVICIOS	0.00	0.00	0.00	0.00
4.1.4.4	ACCESORIOS DE DERECHOS	0.00	0.00	0.00	0.00
4.1.4.5	DERECHOS NO COMPRENDIDOS EN LA LEY DE INGRESOS VIGENTE, CAUSADOS EN EJERCICIOS FISCALES ANTERIORES PENDIENTES DE LIQUIDACIÓN O PAGO	0.00	0.00	0.00	0.00
4.1.4.9	OTROS DERECHOS	0.00	0.00	0.00	0.00
4.1.5	PRODUCTOS	0.00	0.00	0.00	0.00
4.1.5.1	PRODUCTOS	0.00	321,466.73	321,466.73	0.00
4.1.5.2	ENAJENACIÓN DE BIENES MUEBLES NO SUJETOS A SER INVENTARIADOS (DEROGADA)	0.00	0.00	0.00	0.00
4.1.5.3	ACCESORIOS DE PRODUCTOS (DEROGADA)	0.00	0.00	0.00	0.00
4.1.5.4	PRODUCTOS NO COMPRENDIDOS EN LA LEY DE INGRESOS VIGENTE, CAUSADOS EN EJERCICIOS FISCALES ANTERIORES PENDIENTES DE LIQUIDACIÓN O PAGO	0.00	0.00	0.00	0.00
4.1.5.9	OTROS PRODUCTOS QUE GENERAN INGRESOS CORRIENTES (DEROGADA)	0.00	0.00	0.00	0.00
4.1.6	APROVECHAMIENTOS	0.00	0.00	0.00	0.00
4.1.6.1	INCENTIVOS DERIVADOS DE LA COLABORACIÓN FISCAL (DEROGADA)	0.00	0.00	0.00	0.00
4.1.6.2	MULTAS	0.00	0.00	0.00	0.00
4.1.6.3	INDEMNIZACIONES	0.00	0.00	0.00	0.00
4.1.6.4	REINTEGROS	0.00	0.00	0.00	0.00
4.1.6.5	APROVECHAMIENTOS PROVENIENTES DE OBRAS PÚBLICAS	0.00	0.00	0.00	0.00
4.1.6.6	APROVECHAMIENTOS NO COMPRENDIDOS EN LA LEY DE INGRESOS VIGENTE, CAUSADOS EN EJERCICIOS FISCALES ANTERIORES PENDIENTES DE LIQUIDACIÓN O PAGO	0.00	0.00	0.00	0.00
4.1.6.7	APROVECHAMIENTOS POR APORTACIONES Y COOPERACIONES (DEROGADA)	0.00	0.00	0.00	0.00
4.1.6.8	ACCESORIOS DE APROVECHAMIENTOS	0.00	0.00	0.00	0.00
4.1.6.9	OTROS APROVECHAMIENTOS	0.00	0.00	0.00	0.00
4.1.7	INGRESOS POR VENTA DE BIENES Y PRESTACIÓN DE SERVICIOS	0.00	57,566,765.00	57,566,765.00	0.00
4.1.7.1	INGRESOS POR VENTA DE BIENES Y PRESTACIÓN DE SERVICIOS DE INSTITUCIONES PÚBLICAS DE SEGURIDAD SOCIAL	0.00	0.00	0.00	0.00
4.1.7.2	INGRESOS POR VENTA DE BIENES Y PRESTACIÓN DE SERVICIOS DE EMPRESAS PRODUCTIVAS DEL ESTADO	0.00	0.00	0.00	0.00
4.1.7.3	INGRESOS POR VENTA DE BIENES Y PRESTACIÓN DE SERVICIOS DE ENTIDADES PARAESTATALES Y FIDEICOMISOS NO EMPR	0.00	57,566,765.00	57,566,765.00	0.00
4.1.7.4	INGRESOS POR VENTA DE BIENES Y PRESTACIÓN DE SERVICIOS DE ENTIDADES PARAESTATALES EMPRESARIALES NO FINA	0.00	0.00	0.00	0.00
4.1.7.5	INGRESOS POR VENTA DE BIENES Y PRESTACIÓN DE SERVICIOS DE ENTIDADES PARAESTATALES EMPRESARIALES FINANCI	0.00	0.00	0.00	0.00
4.1.7.6	INGRESOS POR VENTA DE BIENES Y PRESTACIÓN DE SERVICIOS DE ENTIDADES PARAESTATALES EMPRESARIALES FINANCI	0.00	0.00	0.00	0.00
4.1.7.7	INGRESOS POR VENTA DE BIENES Y PRESTACIÓN DE SERVICIOS DE FIDEICOMISOS FINANCIEROS PÚBLICOS CON PARTICIPA	0.00	0.00	0.00	0.00
4.1.7.8	INGRESOS POR VENTA DE BIENES Y PRESTACIÓN DE SERVICIOS DE LOS PODERES LEGISLATIVO Y JUDICIAL, Y DE LOS ÓRGA	0.00	0.00	0.00	0.00
4.1.9	INGRESOS NO COMPRENDIDOS EN LAS FRACCIONES DE LA LEY DE INGRESOS CAUSADOS EN EJERCICIOS FISCALES ANTER	0.00	0.00	0.00	0.00
4.1.9.1	IMPUESTOS NO COMPRENDIDOS EN LAS FRACCIONES DE LA LEY DE INGRESOS CAUSADOS EN EJERCICIOS FISCALES ANTER	0.00	0.00	0.00	0.00
4.1.9.2	CONTRIBUCIONES DE MEJORAS, DERECHOS, PRODUCTOS Y APROVECHAMIENTOS NO COMPRENDIDOS EN LAS FRACCIONES	0.00	0.00	0.00	0.00
4.2	PARTICIPACIONES, APORTACIONES, CONVENIOS, INCENTIVOS DERIVADOS DE LA COLABORACIÓN FISCAL, FONDOS DISTINTOS DE APORTACIONES, TRANSFERENCIAS, ASIGNACIONES, SUBSIDIOS Y SUBVENCIONES, Y PENSIONES Y JUBILACIONES	0.00	34,426,086.88	34,426,086.88	0.00
4.2.1	PARTICIPACIONES, APORTACIONES, CONVENIOS, INCENTIVOS DERIVADOS DE LA COLABORACIÓN FISCAL Y FONDOS DISTINTOS DE APORTACIONES	0.00	0.00	0.00	0.00
4.2.1.1	PARTICIPACIONES	0.00	0.00	0.00	0.00
4.2.1.2	APORTACIONES	0.00	0.00	0.00	0.00
4.2.1.3	CONVENIOS	0.00	0.00	0.00	0.00
4.2.1.4	INCENTIVOS DERIVADOS DE LA COLABORACIÓN FISCAL	0.00	0.00	0.00	0.00
4.2.1.5	FONDOS DISTINTOS DE APORTACIONES	0.00	0.00	0.00	0.00
4.2.2	TRANSFERENCIAS, ASIGNACIONES, SUBSIDIOS Y SUBVENCIONES, Y PENSIONES Y JUBILACIONES	0.00	34,426,086.88	34,426,086.88	0.00
4.2.2.1	TRANSFERENCIAS Y ASIGNACIONES	0.00	34,426,086.88	34,426,086.88	0.00
4.2.2.2	TRANSFERENCIAS DEL SECTOR PÚBLICO (DEROGADA)	0.00	0.00	0.00	0.00
4.2.2.3	SUBSIDIOS Y SUBVENCIONES	0.00	0.00	0.00	0.00
4.2.2.4	AYUDAS SOCIALES (DEROGADA)	0.00	0.00	0.00	0.00
4.2.2.5	PENSIONES Y JUBILACIONES	0.00	0.00	0.00	0.00
4.2.2.6	TRANSFERENCIAS DEL EXTERIOR (DEROGADA)	0.00	0.00	0.00	0.00
4.2.2.7	TRANSFERENCIAS DEL FONDO MEXICANO DEL PETRÓLEO PARA LA ESTABILIZACIÓN Y EL DESARROLLO	0.00	0.00	0.00	0.00
4.3	OTROS INGRESOS Y BENEFICIOS	0.00	11,465,696.14	11,465,696.14	0.00
4.3.1	INGRESOS FINANCIEROS	0.00	0.00	0.00	0.00
4.3.1.1	INTERESES GANADOS DE TÍTULOS, VALORES Y DEMÁS INSTRUMENTOS FINANCIEROS	0.00	0.00	0.00	0.00
4.3.1.9	OTROS INGRESOS FINANCIEROS	0.00	0.00	0.00	0.00
4.3.2	INCREMENTO POR VARIACIÓN DE INVENTARIOS	0.00	0.00	0.00	0.00
4.3.2.1	INCREMENTO POR VARIACIÓN DE INVENTARIOS DE MERCANCÍAS PARA VENTA	0.00	0.00	0.00	0.00
4.3.2.2	INCREMENTO POR VARIACIÓN DE INVENTARIOS DE MERCANCÍAS TERMINADAS	0.00	0.00	0.00	0.00
4.3.2.3	INCREMENTO POR VARIACIÓN DE INVENTARIOS DE MERCANCÍAS EN PROCESO DE ELABORACIÓN	0.00	0.00	0.00	0.00
4.3.2.4	INCREMENTO POR VARIACIÓN DE INVENTARIOS DE MATERIAS PRIMAS, MATERIALES Y SUMINISTROS PARA PRODUCCIÓN	0.00	0.00	0.00	0.00
4.3.2.5	INCREMENTO POR VARIACIÓN DE ALMACÉN DE MATERIAS PRIMAS, MATERIALES Y SUMINISTROS DE CONSUMO	0.00	0.00	0.00	0.00
4.3.3	DISMINUCIÓN DEL EXCESO DE ESTIMACIONES POR PÉRDIDA O DETERIORO U OBSOLESCENCIA	0.00	0.00	0.00	0.00
4.3.3.1	DISMINUCIÓN DEL EXCESO DE ESTIMACIONES POR PÉRDIDA O DETERIORO U OBSOLESCENCIA	0.00	0.00	0.00	0.00
4.3.4	DISMINUCIÓN DEL EXCESO DE PROVISIONES	0.00	0.00	0.00	0.00

**INSTITUTO DE SERVICIOS DE SALUD, REHABILITACIÓN Y EDUCACIÓN ESPECIAL E INTEGRAL DEL ESTADO DE COAHUILA**

Balanza de Comprobación

Del 01 de enero al 31 de diciembre de 2023

(Cifras en Pesos)

CÓDIGO	CUENTA CONTABLE	SALDO INICIAL	CARGOS	ABONOS	SALDO FINAL
4.3.4.1	DISMINUCIÓN DEL EXCESO DE PROVISIONES	0.00	0.00	0.00	0.00
<b>4.3.9</b>	<b>OTROS INGRESOS Y BENEFICIOS VARIOS</b>	<b>0.00</b>	<b>11,465,696.14</b>	<b>11,465,696.14</b>	<b>0.00</b>
4.3.9.1	OTROS INGRESOS DE EJERCICIOS ANTERIORES (DEROGADA)	0.00	0.00	0.00	0.00
4.3.9.2	BONIFICACIONES Y DESCUENTOS OBTENIDOS	0.00	0.00	0.00	0.00
4.3.9.3	DIFERENCIAS POR TIPO DE CAMBIO A FAVOR	0.00	0.00	0.00	0.00
4.3.9.4	DIFERENCIAS DE COTIZACIONES A FAVOR EN VALORES NEGOCIABLES	0.00	0.00	0.00	0.00
4.3.9.5	RESULTADO POR POSICIÓN MONETARIA	0.00	0.00	0.00	0.00
4.3.9.6	UTILIDADES POR PARTICIPACIÓN PATRIMONIAL	0.00	0.00	0.00	0.00
4.3.9.7	DIFERENCIAS POR REESTRUCTURACIÓN DE DEUDA PÚBLICA A FAVOR	0.00	0.00	0.00	0.00
4.3.9.9	OTROS INGRESOS Y BENEFICIOS VARIOS	0.00	11,465,696.14	11,465,696.14	0.00
<b>5</b>	<b>GASTOS Y OTRAS PERDIDAS</b>	<b>0.00</b>	<b>100,181,913.53</b>	<b>100,181,913.53</b>	<b>0.00</b>
<b>5.1</b>	<b>GASTOS DE FUNCIONAMIENTO</b>	<b>0.00</b>	<b>99,237,585.42</b>	<b>99,237,585.42</b>	<b>0.00</b>
5.1.1	SERVICIOS PERSONALES	0.00	45,967,537.35	45,967,537.35	0.00
5.1.1.1	REMUNERACIONES AL PERSONAL DE CARÁCTER PERMANENTE	0.00	13,301,209.02	13,301,209.02	0.00
5.1.1.2	REMUNERACIONES AL PERSONAL DE CARÁCTER TRANSITORIO	0.00	2,843,606.81	2,843,606.81	0.00
5.1.1.3	REMUNERACIONES ADICIONALES Y ESPECIALES	0.00	17,724,241.32	17,724,241.32	0.00
5.1.1.4	SEGURIDAD SOCIAL	0.00	2,629,144.12	2,629,144.12	0.00
5.1.1.5	OTRAS PRESTACIONES SOCIALES Y ECONÓMICAS	0.00	9,469,336.08	9,469,336.08	0.00
5.1.1.6	PAGO DE ESTÍMULOS A SERVIDORES PÚBLICOS	0.00	0.00	0.00	0.00
5.1.2	MATERIALES Y SUMINISTROS	0.00	30,809,563.25	30,809,563.25	0.00
5.1.2.1	MATERIALES DE ADMINISTRACIÓN, EMISIÓN DE DOCUMENTOS Y ARTÍCULOS OFICIALES	0.00	3,112,149.07	3,112,149.07	0.00
5.1.2.2	ALIMENTOS Y UTENSILIOS	0.00	5,163,222.30	5,163,222.30	0.00
5.1.2.3	MATERIAS PRIMAS Y MATERIALES DE PRODUCCIÓN Y COMERCIALIZACIÓN	0.00	183.76	183.76	0.00
5.1.2.4	MATERIALES Y ARTÍCULOS DE CONSTRUCCIÓN Y DE REPARACIÓN	0.00	937,175.76	937,175.76	0.00
5.1.2.5	PRODUCTOS QUÍMICOS, FARMACÉUTICOS Y DE LABORATORIO	0.00	19,828,123.78	19,828,123.78	0.00
5.1.2.6	COMBUSTIBLES, LUBRICANTES Y ADITIVOS	0.00	561,720.56	561,720.56	0.00
5.1.2.7	VESTUARIO, BLANCOS, PRENDAS DE PROTECCIÓN Y ARTÍCULOS DEPORTIVOS	0.00	362,883.70	362,883.70	0.00
5.1.2.8	MATERIALES Y SUMINISTROS PARA SEGURIDAD	0.00	0.00	0.00	0.00
5.1.2.9	HERRAMIENTAS, REFACCIONES Y ACCESORIOS MENORES	0.00	844,104.32	844,104.32	0.00
5.1.3	SERVICIOS GENERALES	0.00	22,460,484.82	22,460,484.82	0.00
5.1.3.1	SERVICIOS BÁSICOS	0.00	4,545,574.08	4,545,574.08	0.00
5.1.3.2	SERVICIOS DE ARRENDAMIENTO	0.00	877,471.97	877,471.97	0.00
5.1.3.3	SERVICIOS PROFESIONALES, CIENTÍFICOS Y TÉCNICOS Y OTROS SERVICIOS	0.00	5,434,024.54	5,434,024.54	0.00
5.1.3.4	SERVICIOS FINANCIEROS, BANCARIOS Y COMERCIALES	0.00	234,364.81	234,364.81	0.00
5.1.3.5	SERVICIOS DE INSTALACIÓN, REPARACIÓN, MANTENIMIENTO Y CONSERVACIÓN	0.00	10,542,811.90	10,542,811.90	0.00
5.1.3.6	SERVICIOS DE COMUNICACIÓN SOCIAL Y PUBLICIDAD	0.00	0.00	0.00	0.00
5.1.3.7	SERVICIOS DE TRASLADO Y VIÁTICOS	0.00	54,683.78	54,683.78	0.00
5.1.3.8	SERVICIOS OFICIALES	0.00	47,040.80	47,040.80	0.00
5.1.3.9	OTROS SERVICIOS GENERALES	0.00	724,512.94	724,512.94	0.00
<b>5.2</b>	<b>TRANSFERENCIAS, ASIGNACIONES, SUBSIDIOS Y OTRAS AYUDAS</b>	<b>0.00</b>	<b>0.00</b>	<b>0.00</b>	<b>0.00</b>
<b>5.2.1</b>	<b>TRANSFERENCIAS INTERNAS Y ASIGNACIONES AL SECTOR PÚBLICO</b>	<b>0.00</b>	<b>0.00</b>	<b>0.00</b>	<b>0.00</b>
5.2.1.1	ASIGNACIONES AL SECTOR PÚBLICO	0.00	0.00	0.00	0.00
5.2.1.2	TRANSFERENCIAS INTERNAS AL SECTOR PÚBLICO	0.00	0.00	0.00	0.00
<b>5.2.2</b>	<b>TRANSFERENCIAS AL RESTO DEL SECTOR PÚBLICO</b>	<b>0.00</b>	<b>0.00</b>	<b>0.00</b>	<b>0.00</b>
5.2.2.1	TRANSFERENCIAS A ENTIDADES PARAESTATALES	0.00	0.00	0.00	0.00
5.2.2.2	TRANSFERENCIAS A ENTIDADES FEDERATIVAS Y MUNICIPIOS	0.00	0.00	0.00	0.00
<b>5.2.3</b>	<b>SUBSIDIOS Y SUBVENCIONES</b>	<b>0.00</b>	<b>0.00</b>	<b>0.00</b>	<b>0.00</b>
5.2.3.1	SUBSIDIOS	0.00	0.00	0.00	0.00
5.2.3.2	SUBVENCIONES	0.00	0.00	0.00	0.00
<b>5.2.4</b>	<b>AYUDAS SOCIALES</b>	<b>0.00</b>	<b>0.00</b>	<b>0.00</b>	<b>0.00</b>
5.2.4.1	AYUDAS SOCIALES A PERSONAS	0.00	0.00	0.00	0.00
5.2.4.2	BECAS	0.00	0.00	0.00	0.00
5.2.4.3	AYUDAS SOCIALES A INSTITUCIONES	0.00	0.00	0.00	0.00
5.2.4.4	AYUDAS SOCIALES POR DESASTRES NATURALES Y OTROS SINIESTROS	0.00	0.00	0.00	0.00
<b>5.2.5</b>	<b>PENSIONES Y JUBILACIONES</b>	<b>0.00</b>	<b>0.00</b>	<b>0.00</b>	<b>0.00</b>
5.2.5.1	PENSIONES	0.00	0.00	0.00	0.00
5.2.5.2	JUBILACIONES	0.00	0.00	0.00	0.00
5.2.5.9	OTRAS PENSIONES Y JUBILACIONES	0.00	0.00	0.00	0.00
<b>5.2.6</b>	<b>TRANSFERENCIAS A FIDEICOMISOS, MANDATOS Y CONTRATOS ANÁLOGOS</b>	<b>0.00</b>	<b>0.00</b>	<b>0.00</b>	<b>0.00</b>
5.2.6.1	TRANSFERENCIAS A FIDEICOMISOS, MANDATOS Y CONTRATOS ANÁLOGOS AL GOBIERNO	0.00	0.00	0.00	0.00
5.2.6.2	TRANSFERENCIAS A FIDEICOMISOS, MANDATOS Y CONTRATOS ANÁLOGOS A ENTIDADES PARAESTATALES	0.00	0.00	0.00	0.00
<b>5.2.7</b>	<b>TRANSFERENCIAS A LA SEGURIDAD SOCIAL</b>	<b>0.00</b>	<b>0.00</b>	<b>0.00</b>	<b>0.00</b>
5.2.7.1	TRANSFERENCIAS POR OBLIGACIONES DE LEY	0.00	0.00	0.00	0.00
<b>5.2.8</b>	<b>DONATIVOS</b>	<b>0.00</b>	<b>0.00</b>	<b>0.00</b>	<b>0.00</b>
5.2.8.1	DONATIVOS A INSTITUCIONES SIN FINES DE LUCRO	0.00	0.00	0.00	0.00
5.2.8.2	DONATIVOS A ENTIDADES FEDERATIVAS Y MUNICIPIOS	0.00	0.00	0.00	0.00
5.2.8.3	DONATIVOS A FIDEICOMISO, MANDATOS Y CONTRATOS ANÁLOGOS PRIVADOS	0.00	0.00	0.00	0.00
5.2.8.4	DONATIVOS A FIDEICOMISO, MANDATOS Y CONTRATOS ANÁLOGOS ESTATALES	0.00	0.00	0.00	0.00
5.2.8.5	DONATIVOS INTERNACIONALES	0.00	0.00	0.00	0.00
5.2.9	TRANSFERENCIAS AL EXTERIOR	0.00	0.00	0.00	0.00

**INSTITUTO DE SERVICIOS DE SALUD, REHABILITACIÓN Y EDUCACIÓN ESPECIAL E INTEGRAL DEL ESTADO DE COAHUILA**

Balanza de Comprobación  
Del 01 de enero al 31 de diciembre de 2023  
(Cifras en Pesos)

CÓDIGO	CUENTA CONTABLE	SALDO INICIAL	CARGOS	ABONOS	SALDO FINAL
5.2.9.1	TRANSFERENCIAS AL EXTERIOR A GOBIERNOS EXTRANJEROS Y ORGANISMOS INTERNACIONALES	0.00	0.00	0.00	0.00
5.2.9.2	TRANSFERENCIAS AL SECTOR PRIVADO EXTERNO	0.00	0.00	0.00	0.00
5.3	PARTICIPACIONES Y APORTACIONES	0.00	0.00	0.00	0.00
5.3.1	PARTICIPACIONES	0.00	0.00	0.00	0.00
5.3.1.1	PARTICIPACIONES DE LA FEDERACIÓN A ENTIDADES FEDERATIVAS Y MUNICIPIOS	0.00	0.00	0.00	0.00
5.3.1.2	PARTICIPACIONES DE LAS ENTIDADES FEDERATIVAS A LOS MUNICIPIOS	0.00	0.00	0.00	0.00
5.3.2	APORTACIONES	0.00	0.00	0.00	0.00
5.3.2.1	APORTACIONES DE LA FEDERACIÓN A ENTIDADES FEDERATIVAS Y MUNICIPIOS	0.00	0.00	0.00	0.00
5.3.2.2	APORTACIONES DE LAS ENTIDADES FEDERATIVAS A LOS MUNICIPIOS	0.00	0.00	0.00	0.00
5.3.3	CONVENIOS	0.00	0.00	0.00	0.00
5.3.3.1	CONVENIOS DE REASIGNACIÓN	0.00	0.00	0.00	0.00
5.3.3.2	CONVENIOS DE DESCENTRALIZACIÓN Y OTROS	0.00	0.00	0.00	0.00
5.4	INTERESES, COMISIONES Y OTROS GASTOS DE LA DEUDA PÚBLICA	0.00	0.00	0.00	0.00
5.4.1	INTERESES DE LA DEUDA PÚBLICA	0.00	0.00	0.00	0.00
5.4.1.1	INTERESES DE LA DEUDA PÚBLICA INTERNA	0.00	0.00	0.00	0.00
5.4.1.2	INTERESES DE LA DEUDA PÚBLICA EXTERNA	0.00	0.00	0.00	0.00
5.4.2	COMISIONES DE LA DEUDA PÚBLICA	0.00	0.00	0.00	0.00
5.4.2.1	COMISIONES DE LA DEUDA PÚBLICA INTERNA	0.00	0.00	0.00	0.00
5.4.2.2	COMISIONES DE LA DEUDA PÚBLICA EXTERNA	0.00	0.00	0.00	0.00
5.4.3	GASTOS DE LA DEUDA PÚBLICA	0.00	0.00	0.00	0.00
5.4.3.1	GASTOS DE LA DEUDA PÚBLICA INTERNA	0.00	0.00	0.00	0.00
5.4.3.2	GASTOS DE LA DEUDA PÚBLICA EXTERNA	0.00	0.00	0.00	0.00
5.4.4	COSTO POR COBERTURAS	0.00	0.00	0.00	0.00
5.4.4.1	COSTO POR COBERTURAS	0.00	0.00	0.00	0.00
5.4.5	APOYOS FINANCIEROS	0.00	0.00	0.00	0.00
5.4.5.1	APOYOS FINANCIEROS A INTERMEDIARIOS	0.00	0.00	0.00	0.00
5.4.5.2	APOYO FINANCIEROS A AHORRADORES Y DEUDORES DEL SISTEMA FINANCIERO NACIONAL	0.00	0.00	0.00	0.00
5.5	OTROS GASTOS Y PERDIDAS EXTRAORDINARIAS	0.00	944,328.11	944,328.11	0.00
5.5.1	ESTIMACIONES, DEPRECIACIONES, DETERIOROS, OBSOLESCENCIA Y AMORTIZACIONES	0.00	944,328.11	944,328.11	0.00
5.5.1.1	ESTIMACIONES DE PÉRDIDA POR DETERIORO DE ACTIVOS CIRCULANTES	0.00	0.00	0.00	0.00
5.5.1.2	ESTIMACIONES DE PÉRDIDA POR DETERIORO DE ACTIVOS NO CIRCULANTES	0.00	0.00	0.00	0.00
5.5.1.3	DEPRECIACIÓN DE BIENES INMUEBLES	0.00	0.00	0.00	0.00
5.5.1.4	DEPRECIACIÓN DE INFRAESTRUCTURA	0.00	0.00	0.00	0.00
5.5.1.5	DEPRECIACIÓN DE BIENES MUEBLES	0.00	0.00	0.00	0.00
5.5.1.6	DETERIORO DE BIENES	0.00	920,262.87	920,262.87	0.00
5.5.1.7	AMORTIZACIÓN DE ACTIVOS INTANGIBLES	0.00	0.00	0.00	0.00
5.5.1.8	DISMINUCIÓN DE BIENES POR PÉRDIDA U OBSOLESCENCIA	0.00	24,065.24	24,065.24	0.00
5.5.2	PROVISIONES	0.00	0.00	0.00	0.00
5.5.2.1	PROVISIONES DE PASIVOS A CORTO PLAZO	0.00	0.00	0.00	0.00
5.5.2.2	PROVISIONES DE PASIVOS A LARGO PLAZO	0.00	0.00	0.00	0.00
5.5.3	DISMINUCIÓN DE INVENTARIOS	0.00	0.00	0.00	0.00
5.5.3.1	DISMINUCIÓN DE INVENTARIOS DE MERCANCÍAS PARA VENTA	0.00	0.00	0.00	0.00
5.5.3.2	DISMINUCIÓN DE INVENTARIOS DE MERCANCÍAS TERMINADAS	0.00	0.00	0.00	0.00
5.5.3.3	DISMINUCIÓN DE INVENTARIOS DE MERCANCÍAS EN PROCESO DE ELABORACIÓN	0.00	0.00	0.00	0.00
5.5.3.4	DISMINUCIÓN DE INVENTARIOS DE MATERIAS PRIMAS, MATERIALES Y SUMINISTROS PARA PRODUCCIÓN	0.00	0.00	0.00	0.00
5.5.3.5	DISMINUCIÓN DE ALMACÉN DE MATERIALES Y SUMINISTROS DE CONSUMO	0.00	0.00	0.00	0.00
5.5.4	AUMENTO POR INSUFICIENCIA DE ESTIMACIONES POR PÉRDIDA O DETERIORO U OBSOLESCENCIA (DEROGADO)	0.00	0.00	0.00	0.00
5.5.4.1	AUMENTO POR INSUFICIENCIA DE ESTIMACIONES POR PÉRDIDA O DETERIORO U OBSOLESCENCIA (DEROGADA)	0.00	0.00	0.00	0.00
5.5.5	AUMENTO POR INSUFICIENCIA DE PROVISIONES (DEROGADO)	0.00	0.00	0.00	0.00
5.5.5.1	AUMENTO POR INSUFICIENCIA DE PROVISIONES (DEROGADA)	0.00	0.00	0.00	0.00
5.5.9	OTROS GASTOS	0.00	0.00	0.00	0.00
5.5.9.1	GASTOS DE EJERCICIOS ANTERIORES	0.00	0.00	0.00	0.00
5.5.9.2	PÉRDIDAS POR RESPONSABILIDADES	0.00	0.00	0.00	0.00
5.5.9.3	BONIFICACIONES Y DESCUENTOS OTORGADOS	0.00	0.00	0.00	0.00
5.5.9.4	DIFERENCIAS POR TIPO DE CAMBIO NEGATIVAS	0.00	0.00	0.00	0.00
5.5.9.5	DIFERENCIAS DE COTIZACIONES NEGATIVAS EN VALORES NEGOCIABLES	0.00	0.00	0.00	0.00
5.5.9.6	RESULTADO POR POSICIÓN MONETARIA	0.00	0.00	0.00	0.00
5.5.9.7	PÉRDIDAS POR PARTICIPACIÓN PATRIMONIAL	0.00	0.00	0.00	0.00
5.5.9.8	DIFERENCIAS POR REESTRUCTURACIÓN DE DEUDA PÚBLICA NEGATIVAS	0.00	0.00	0.00	0.00
5.5.9.9	OTROS GASTOS VARIOS	0.00	0.00	0.00	0.00
5.6	INVERSIÓN PÚBLICA	0.00	0.00	0.00	0.00
5.6.1	INVERSIÓN PÚBLICA NO CAPITALIZABLE	0.00	0.00	0.00	0.00
5.6.1.1	CONSTRUCCIÓN EN BIENES NO CAPITALIZABLE	0.00	0.00	0.00	0.00
	CUENTAS DE ORDEN CONTABLES	318,057.00	0.00	0.00	318,057.00
1	VALORES	0.00	0.00	0.00	0.00
1.1	VALORES EN CUSTODIA	0.00	0.00	0.00	0.00
1.2	CUSTODIA DE VALORES	0.00	0.00	0.00	0.00
1.3	INSTRUMENTOS DE CRÉDITO PRESTADOS A FORMADORES DE MERCADO	0.00	0.00	0.00	0.00
1.4	PRÉSTAMO DE INSTRUMENTOS DE CRÉDITO A FORMADORES DE MERCADO Y SU GARANTÍA	0.00	0.00	0.00	0.00
1.5	INSTRUMENTOS DE CRÉDITO RECIBIDOS EN GARANTÍA DE LOS FORMADORES DE MERCADO	0.00	0.00	0.00	0.00

INSTITUTO DE SERVICIOS DE SALUD, REHABILITACIÓN Y EDUCACIÓN ESPECIAL E INTEGRAL DEL ESTADO DE COAHUILA

Balanza de Comprobación

Del 01 de enero al 31 de diciembre de 2023

(Cifras en Pesos)

CÓDIGO	CUENTA CONTABLE	SALDO INICIAL	CARGOS	ABONOS	SALDO FINAL
7.1.6	GARANTÍA DE CRÉDITOS RECIBIDOS DE LOS FORMADORES DE MERCADO	0.00	0.00	0.00	0.00
7.2	EMISION DE OBLIGACIONES	0.00	0.00	0.00	0.00
7.2.1	AUTORIZACIÓN PARA LA EMISIÓN DE BONOS, TÍTULOS Y VALORES DE LA DEUDA PÚBLICA INTERNA	0.00	0.00	0.00	0.00
7.2.2	AUTORIZACIÓN PARA LA EMISIÓN DE BONOS, TÍTULOS Y VALORES DE LA DEUDA PÚBLICA EXTERNA	0.00	0.00	0.00	0.00
7.2.3	EMISIONES AUTORIZADAS DE LA DEUDA PÚBLICA INTERNA Y EXTERNA	0.00	0.00	0.00	0.00
7.2.4	SUSCRIPCIÓN DE CONTRATOS DE PRÉSTAMOS Y OTRAS OBLIGACIONES DE LA DEUDA PÚBLICA INTERNA	0.00	0.00	0.00	0.00
7.2.5	SUSCRIPCIÓN DE CONTRATOS DE PRÉSTAMOS Y OTRAS OBLIGACIONES DE LA DEUDA PÚBLICA EXTERNA	0.00	0.00	0.00	0.00
7.2.6	CONTRATOS DE PRÉSTAMOS Y OTRAS OBLIGACIONES DE LA DEUDA PÚBLICA INTERNA Y EXTERNA	0.00	0.00	0.00	0.00
7.3	AVALES Y GARANTIAS	0.00	0.00	0.00	0.00
7.3.1	AVALES AUTORIZADOS	0.00	0.00	0.00	0.00
7.3.2	AVALES FIRMADOS	0.00	0.00	0.00	0.00
7.3.3	FIANZAS Y GARANTÍAS RECIBIDAS POR DEUDAS A COBRAR	0.00	0.00	0.00	0.00
7.3.4	FIANZAS Y GARANTÍAS RECIBIDAS	0.00	0.00	0.00	0.00
7.3.5	FIANZAS OTORGADAS PARA RESPALDAR OBLIGACIONES NO FISCALES DEL GOBIERNO	0.00	0.00	0.00	0.00
7.3.6	FIANZAS OTORGADAS DEL GOBIERNO PARA RESPALDAR OBLIGACIONES NO FISCALES	0.00	0.00	0.00	0.00
7.4	JUICIOS	0.00	0.00	0.00	0.00
7.4.1	DEMANDAS JUDICIALES EN PROCESO DE RESOLUCIÓN	318,057.00	0.00	0.00	318,057.00
7.4.2	RESOLUCIÓN DE DEMANDAS EN PROCESO JUDICIAL	0.00	0.00	0.00	0.00
7.4.3	Prima De Antigüedad Por Retiro	0.00	0.00	0.00	0.00
7.4.4	Prima De Antigüedad Por Retiro	446,209.00	0.00	0.00	446,209.00
7.4.5	Prima De Antigüedad Por Terminacion	-446,209.00	0.00	0.00	-446,209.00
7.4.6	Prima De Antigüedad Por Terminacion	440,697.00	0.00	0.00	440,697.00
7.4.7	Indemnizacion Legal	-122,640.00	0.00	0.00	-122,640.00
7.4.8	Indemnizacion Legal	431,561.00	0.00	0.00	431,561.00
7.5	INVERSION MEDIANTE PROYECTOS PARA PRESTACION DE SERVICIOS (PPS) Y SIMILARES	-431,561.00	0.00	0.00	-431,561.00
7.5.1	CONTRATOS PARA INVERSIÓN MEDIANTE PROYECTOS PARA PRESTACIÓN DE SERVICIOS (PPS) Y SIMILARES	0.00	0.00	0.00	0.00
7.5.2	INVERSIÓN PÚBLICA CONTRATADA MEDIANTE PROYECTOS PARA PRESTACIÓN DE SERVICIOS (PPS) Y SIMILARES	0.00	0.00	0.00	0.00
7.6	BIENES CONCESIONADOS O EN COMODATO	0.00	0.00	0.00	0.00
7.6.1	BIENES BAJO CONTRATO EN CONCESIÓN	0.00	0.00	0.00	0.00
7.6.2	CONTRATO DE CONCESIÓN POR BIENES	0.00	0.00	0.00	0.00
7.6.3	BIENES BAJO CONTRATO EN COMODATO	0.00	0.00	0.00	0.00
7.6.4	CONTRATO DE COMODATO POR BIENES	141,758,451.84	0.00	0.00	141,758,451.84
		-141,758,451.84	0.00	0.00	-141,758,451.84

Bajo protesta de decir verdad declaramos que los Estados Financieros y sus notas, son razonablemente correctos y son responsabilidad del emisor.

Dra. Alma Rosa Paredes Ramirez  
Directora General ISSREEI

L.C. José Francisco de la Peña Plata  
Subdirector Administrativo ISSREEI

**INSTITUTO DE SERVICIOS DE SALUD, REHABILITACIÓN Y EDUCACIÓN ESPECIAL E INTEGRAL DEL ESTADO DE COAHUILA**

Balanza de Comprobación  
Del 01 de enero al 31 de diciembre de 2023  
(Cifras en Pesos)

CÓDIGO	CUENTA CONTABLE	SALDO INICIAL	CARGOS	ABONOS	SALDO FINAL
8	CUENTAS DE ORDEN PRESUPUESTARIAS	0.00	1,174,147,486.55	1,174,147,486.55	0.00
8.1	LEY DE INGRESOS	0.00	316,546,062.44	316,546,062.44	0.00
8.1.1	LEY DE INGRESOS ESTIMADA	0.00	106,265,173.70	0.00	106,265,173.70
8.1.2	LEY DE INGRESOS POR EJECUTAR	0.00	105,353,928.87	107,839,087.82	2,485,158.95
8.1.3	MODIFICACIONES A LA LEY DE INGRESOS ESTIMADA	0.00	1,573,914.12	1,573,914.12	0.00
8.1.4	LEY DE INGRESOS DEVENGADA	0.00	103,353,045.75	103,780,014.75	426,969.00
8.1.5	LEY DE INGRESOS RECAUDADA	0.00	0.00	103,353,045.75	103,353,045.75
8.2	PRESUPUESTO DE EGRESOS	0.00	857,601,424.11	857,601,424.11	0.00
8.2.1	PRESUPUESTO DE EGRESOS APROBADO	0.00	0.00	106,265,173.70	106,265,173.70
8.2.2	PRESUPUESTO DE EGRESOS POR EJERCER	0.00	296,940,333.79	284,257,910.57	12,682,423.22
8.2.3	MODIFICACIONES AL PRESUPUESTO DE EGRESOS APROBADO	0.00	190,675,160.09	190,675,160.09	0.00
8.2.4	PRESUPUESTO DE EGRESOS COMPROMETIDO	0.00	93,582,750.48	93,582,750.48	0.00
8.2.5	PRESUPUESTO DE EGRESOS DEVENGADO	0.00	93,582,750.48	93,582,750.48	0.00
8.2.6	PRESUPUESTO DE EGRESOS EJERCIDO	0.00	93,582,750.48	89,237,678.79	4,345,071.69
8.2.7	PRESUPUESTO DE EGRESOS PAGADO	0.00	89,237,678.79	0.00	89,237,678.79

Bajo protesta de decir verdad declaramos que los Estados Financieros y sus notas, son razonablemente correctos y son responsabilidad del emisor.

**Dra. Alma Rosa Paredes Ramírez**  
Directora General ISSREEI

**L.C. José Francisco de la Peña Plata**  
Subdirector Administrativo ISSREEI



**ESTADO DE  
COAHUILA**



**ISSREEI**  
Instituto de Servicios  
de Salud, Rehabilitación  
y Educación Especial  
e Integral

*"2024 Bicentenario de Coahuila; 200 años de Grandeza"*

# **DECLARATORIA DE LOS PROFESIONALES DE AUDITORIA DESPACHO EXTERNO**

## **CUENTA PÚBLICA 2023**

Privada Sonora 2774, Col. República Norte 25280  
Saltillo, Coahuila de Zaragoza.  
Teléfono: (844) 415-2623 / 416-4024 / 416-4676 /  
410-2743 / 410-2736 / 415-6248



### Informe sobre la Auditoría de los Estados Financieros

#### AL CONSEJO DEL INSTITUTO DE SERVICIOS DE SALUD, REHABILITACION Y EDUCACION ESPECIAL E INTEGRAL DEL ESTADO DE COAHUILA

#### Opinión

Hemos auditado los estados financieros del **INSTITUTO DE SERVICIOS DE SALUD, REHABILITACION Y EDUCACION ESPECIAL E INTEGRAL DEL ESTADO DE COAHUILA**, que comprenden el estado de situación financiera e informe sobre pasivos contingentes al 31 de diciembre de 2023, el estado de actividades, estado de variación en la hacienda pública, estado de cambios en la situación financiera, estado de flujos de efectivo, estado analítico del activo, estado analítico de la deuda y otros pasivos, correspondientes al ejercicio terminado en dicha fecha, así como las notas explicativas de los estados financieros (desglose, memoria y gestión administrativa) que incluyen un resumen de las políticas contables significativas.

En nuestra opinión, los estados financieros contables adjuntos presentan razonablemente, en todos los aspectos materiales, la situación financiera del ente público al 31 de diciembre de 2023, así como de sus resultados, flujos de efectivo y la demás información contable correspondientes al ejercicio terminado en dicha fecha, de conformidad con la Ley General de Contabilidad Gubernamental y los acuerdos normativos emitidos por el Consejo Nacional de Armonización Contable (CONAC).

#### Fundamento de la opinión

Hemos llevado a cabo nuestra auditoría de conformidad con las Normas Profesionales de Auditoría del Sistema Nacional de Fiscalización (NPASNF). Nuestras responsabilidades de acuerdo con dichas normas se describen más adelante en la sección *responsabilidades del auditor en relación con la auditoría de los estados financieros* contables de nuestro informe. Somos independientes del ente público de conformidad con el Código de Ética junto con los requerimientos de ética que son aplicables a nuestra auditoría de los estados financieros y hemos cumplido las demás responsabilidades de ética de conformidad con esos requerimientos y con el Código de Ética Profesional del Sistema Nacional de Fiscalización (SNF). Consideramos que la evidencia de auditoría que hemos obtenido proporciona una base suficiente y adecuada para nuestra opinión.

#### Cuestiones clave de la auditoría

Las cuestiones clave de la auditoría son aquellas cuestiones que, según nuestro juicio profesional, ha sido de la mayor significatividad en nuestra auditoría de los estados financieros del periodo actual. Estas cuestiones son tratadas en el contexto de nuestra auditoría de los estados financieros contables en su conjunto y en la formación de nuestra opinión sobre estos, y no expresamos una opinión por separado sobre esas cuestiones.

En el presente ejercicio, no hemos determinado cuestiones clave de la auditoría que se deban de comunicar en nuestro informe.



### **Otra información**

La dirección de la entidad es responsable de la otra información. La otra información comprende la información incluida en la Cuenta Pública del ejercicio 2023, pero no incluye los estados financieros contables y presupuestarios ni nuestro informe de auditoría correspondiente.

Nuestra opinión sobre los estados financieros no cubre la otra información y no expresamos ninguna forma de conclusión que proporcione un grado de seguridad sobre esta.

En relación con nuestra auditoría de los estados financieros, nuestra responsabilidad es la de leer la otra información y al hacerlo, considerar si existe una incongruencia material entre la otra información y los estados financieros o el conocimiento obtenido por nosotros en la auditoría o si parece que existe una incorrección material en la otra información por algún otro motivo.

Basándonos en el trabajo que hemos realizado, hemos concluido que no existe una incorrección material en la otra información.

### **Responsabilidades de la dirección y de los responsables del gobierno de la entidad en relación con los estados financieros**

La dirección es responsable de la preparación y presentación razonable de los estados financieros adjuntos de conformidad con la Ley General de Contabilidad Gubernamental y los acuerdos normativos emitidos por el CONAC y del control interno que la dirección considere necesario para permitir la preparación de estados financieros contables libres de incorrección material, debida a fraude o error.

En la preparación de los estados financieros contables, la dirección es responsable de la valoración de la capacidad del ente público de existencia permanente, revelando, según corresponda, las cuestiones relacionadas con la existencia permanente y utilizando el postulado básico de contabilidad gubernamental existencia permanente excepto por disposición legal en la que se especifique lo contrario, o bien no exista otra alternativa realista.

Los responsables del gobierno del ente público son responsables de la supervisión del proceso de información financiera del ente.

### **Responsabilidades del auditor en relación con la auditoría de los estados financieros**

Nuestros objetivos son obtener una seguridad razonable de que los estados financieros contables en su conjunto están libres de incorrección material, debida a fraude o error, y emitir un informe de auditoría que contiene nuestra opinión. Seguridad razonable es un alto grado de seguridad, pero no garantiza que una auditoría realizada de conformidad con las NPASNf siempre detecte una incorrección material cuando existe. Las incorrecciones pueden deberse a fraude o error y se consideran materiales si, individualmente o de forma agregada, puede preverse razonablemente que influyan en las decisiones económicas que los usuarios toman basándose en los estados financieros.

# ZERTUCHE HINOJOSA Y ASOCIADOS

CONTADORES PUBLICOS



ZERTUCHE HINOJOSA Y ASOCIADOS, S.C.

C.P.C. Héctor Miguel Zertuche Valdés  
Cédula Profesional 2331703

Saltillo, Coahuila a 04 de abril de 2024



**ESTADO DE  
COAHUILA**



**ISSREEI**  
Instituto de Servicios  
de Salud, Rehabilitación  
y Educación Especial  
e Integral

*"2024 Bicentenario de Coahuila; 200 años de Grandeza"*

## **II. INFORMACIÓN PRESUPUESTARIA**

# **CUENTA PÚBLICA 2023**

Privada Sonora 2774, Col. República Norte 25280  
Saltillo, Coahuila de Zaragoza.  
Teléfono: (844) 415-2623 / 416-4024 / 416-4676 /  
410-2743 / 410-2736 / 415-6248



**ESTADO DE  
COAHUILA**



**ISSREEI**  
Instituto de Servicios  
de Salud, Rehabilitación  
y Educación Especial  
e Integral

*"2024 Bicentenario de Coahuila; 200 años de Grandeza"*

# **ESTADO ANALÍTICO DE INGRESOS POR CLASIFICACIÓN ECONOMICA**

## **DEL 1 DE ENERO AL 31 DE DICIEMBRE DE 2023**

### **CUENTA PÚBLICA 2023**

Privada Sonora 2774, Col. República Norte 25280  
Saltillo, Coahuila de Zaragoza.  
Teléfono: (844) 415-2623 / 416-4024 / 416-4676 /  
410-2743 / 410-2736 / 415-6248

INSTITUTO DE SERVICIOS DE SALUD, REHABILITACION Y EDUCACION ESPECIAL E INTEGRAL DEL ESTADO DE COAHUILA

Estado Analítico de Ingresos

Del 01 de enero al 31 de diciembre de 2023

Clasificación Económica	Ingreso					Diferencia
	Estimado	Ampliaciones y Reducciones	Modificado	Devengado	Recaudado	
	1	2	(3= 1 + 2)	4	5	
<b>INGRESOS</b>	<b>106,265,173.70</b>	<b>0.00</b>	<b>106,265,173.70</b>	<b>103,780,014.75</b>	<b>103,353,045.75</b>	<b>-2,912,127.95</b>
<b>INGRESOS CORRIENTES</b>	<b>106,265,173.70</b>	<b>0.00</b>	<b>106,265,173.70</b>	<b>103,780,014.75</b>	<b>103,353,045.75</b>	<b>-2,912,127.95</b>
Impuestos	0.00	0.00	0.00	0.00	0.00	0.00
Contribuciones a la Seguridad Social	0.00	0.00	0.00	0.00	0.00	0.00
Contribuciones de Mejoras	0.00	0.00	0.00	0.00	0.00	0.00
Derechos y Productos y Aprovechamientos Corrientes	491,907.02	0.00	491,907.02	321,466.73	321,466.73	-170,440.29
Rentas de la Propiedad	0.00	0.00	0.00	0.00	0.00	0.00
Ventas de Bienes y Servicios de Entidades del Gobierno	69,773,266.68	1,573,913.12	71,347,179.80	69,032,461.14	68,605,492.14	-1,167,774.54
Subsidios y Subvenciones Recibidos por Entidades	0.00	0.00	0.00	0.00	0.00	0.00
Transferencias, Asignaciones y Donativos Corrientes	36,000,000.00	-1,573,913.12	34,426,086.88	34,426,086.88	34,426,086.88	-1,573,913.12
Participaciones	0.00	0.00	0.00	0.00	0.00	0.00
<b>INGRESOS CAPITAL</b>	<b>0.00</b>	<b>0.00</b>	<b>0.00</b>	<b>0.00</b>	<b>0.00</b>	<b>0.00</b>
Venta (Disposición) de Activos	0.00	0.00	0.00	0.00	0.00	0.00
Disminución de Existencias	0.00	0.00	0.00	0.00	0.00	0.00
Incremento de la Depreciación, Amortización, Estimaciones y	0.00	0.00	0.00	0.00	0.00	0.00
Transferencias, Asignaciones y Donativos de Capital	0.00	0.00	0.00	0.00	0.00	0.00
Recuperación de Inversiones Financieras Realizadas con	0.00	0.00	0.00	0.00	0.00	0.00
<b>FINANCIAMIENTO</b>	<b>0.00</b>	<b>0.00</b>	<b>0.00</b>	<b>0.00</b>	<b>0.00</b>	<b>0.00</b>
<b>FUENTES FINANCIERAS</b>	<b>0.00</b>	<b>0.00</b>	<b>0.00</b>	<b>0.00</b>	<b>0.00</b>	<b>0.00</b>
Disminución de Activos Financieros	0.00	0.00	0.00	0.00	0.00	0.00
Incremento de Pasivos	0.00	0.00	0.00	0.00	0.00	0.00
Incremento del Patrimonio	0.00	0.00	0.00	0.00	0.00	0.00
<b>Total</b>	<b>106,265,173.70</b>	<b>0.00</b>	<b>106,265,173.70</b>	<b>103,780,014.75</b>	<b>103,353,045.75</b>	<b>0.00</b>
				<b>Ingresos excedentes</b>		

Dra. Alma Rosa Paredes Ramirez  
Directora General ISSREEI

L.C. José Francisco de la Peña Plata  
Subdirector Administrativo ISSREEI



**ESTADO DE  
COAHUILA**



**ISSREEI**  
Instituto de Servicios  
de Salud, Rehabilitación  
y Educación Especial  
e Integral

*"2024 Bicentenario de Coahuila; 200 años de Grandeza"*

# **ESTADO ANALÍTICO DE INGRESOS POR FUENTE DE FINANCIAMIENTO**

## **DEL 1 DE ENERO AL 31 DE DICIEMBRE DE 2023**

### **CUENTA PÚBLICA 2023**

Privada Sonora 2774, Col. República Norte 25280  
Saltillo, Coahuila de Zaragoza.  
Teléfono: (844) 415-2623 / 416-4024 / 416-4676 /  
410-2743 / 410-2736 / 415-6248

**INSTITUTO DE SERVICIOS DE SALUD, REHABILITACION Y EDUCACION ESPECIAL E INTEGRAL DEL ESTADO DE COAHUILA**

Estado Analítico de Ingresos  
Del 01 de enero al 31 de diciembre de 2023

Estado Analítico de Ingresos Por Fuente de Financiamiento	Ingreso					Diferencia
	Estimado	Ampliaciones y Reducciones	Modificado	Devengado	Recaudado	
	1	2	(3= 1 + 2)	4	5	
<b>Ingresos del Poder Ejecutivo Federal o Estatal y de los Municipios</b>	0.00	0.00	0.00	0.00	0.00	0.00
Impuestos	0.00	0.00	0.00	0.00	0.00	0.00
Cuotas y Aportaciones de Seguridad Social	0.00	0.00	0.00	0.00	0.00	0.00
Contribuciones de Mejoras	0.00	0.00	0.00	0.00	0.00	0.00
Derechos	0.00	0.00	0.00	0.00	0.00	0.00
Productos	0.00	0.00	0.00	0.00	0.00	0.00
Aprovechamientos	0.00	0.00	0.00	0.00	0.00	0.00
Participaciones, Aportaciones, Convenios, Incentivos Derivados de la Colaboración Fiscal y Fondos Distintos de Aportaciones	0.00	0.00	0.00	0.00	0.00	0.00
Transferencias, Asignaciones, Subsidios y Subvenciones, y Pensiones y Jubilaciones	0.00	0.00	0.00	0.00	0.00	0.00
<b>Ingresos de los Entes Públicos de los Poderes Legislativo y Judicial, de los Órganos Autónomos y del Sector Paraestatal o Paramunicipal, así como de las Empresas Productivas del Estado</b>	106,265,173.70	0.00	106,265,173.70	103,780,014.75	103,353,045.75	-2,912,127.95
Cuotas y Aportaciones de Seguridad Social	0.00	0.00	0.00	0.00	0.00	0.00
Productos	491,907.02	0.00	491,907.02	321,466.73	321,466.73	-170,440.29
Ingresos por Venta de Bienes, Prestación de Servicios y Otros Ingresos	69,773,266.68	1,573,913.12	71,347,179.80	69,032,461.14	68,605,492.14	-1,167,774.54
Transferencias, Asignaciones, Subsidios y Subvenciones, y Pensiones y Jubilaciones	36,000,000.00	-1,573,913.12	34,426,086.88	34,426,086.88	34,426,086.88	-1,573,913.12
<b>Ingresos Derivados de Financiamientos</b>	0.00	0.00	0.00	0.00	0.00	0.00
Ingresos Derivados de Financiamientos	0.00	0.00	0.00	0.00	0.00	0.00
<b>Total</b>	<b>106,265,173.70</b>	<b>0.00</b>	<b>106,265,173.70</b>	<b>103,780,014.75</b>	<b>103,353,045.75</b>	<b>0.00</b>
				<b>Ingresos excedentes</b>		<b>0.00</b>

Dra. Alma Rosa Paredes Ramirez  
Directora General ISSREEI

L.C. José Francisco de la Peña Plata  
Subdirector Administrativo ISSREEI



**ESTADO DE  
COAHUILA**



**ISSREEI**  
Instituto de Servicios  
de Salud, Rehabilitación  
y Educación Especial  
e Integral

*"2024 Bicentenario de Coahuila; 200 años de Grandeza"*

# **ESTADO ANALÍTICO DE INGRESOS POR RUBRO DE INGRESOS**

## **DEL 1 DE ENERO AL 31 DE DICIEMBRE DE 2023**

### **CUENTA PÚBLICA 2023**

Privada Sonora 2774, Col. República Norte 25280  
Saltillo, Coahuila de Zaragoza.  
Teléfono: (844) 415-2623 / 416-4024 / 416-4676 /  
410-2743 / 410-2736 / 415-6248

**INSTITUTO DE SERVICIOS DE SALUD, REHABILITACIÓN Y EDUCACIÓN ESPECIAL E INTEGRAL DEL ESTADO DE COAHUILA**

**Estado Analítico de Ingresos**

**Del 01 de enero al 31 de diciembre de 2023**

Rubro de Ingresos	Ingreso					Diferencia
	Estimado	Ampliaciones y Reducciones	Modificado	Devengado	Recaudado	
	1	2	(3= 1 + 2)	4	5	
Impuestos	0.00	0.00	0.00	0.00	0.00	0.00
Cuotas y Aportaciones de Seguridad Social	0.00	0.00	0.00	0.00	0.00	0.00
Contribuciones de Mejoras	0.00	0.00	0.00	0.00	0.00	0.00
Derechos	0.00	0.00	0.00	0.00	0.00	0.00
Productos	491,907.02	0.00	491,907.02	321,466.73	321,466.73	-170,440.29
Aprovechamientos	0.00	0.00	0.00	0.00	0.00	0.00
Ingresos por Venta de Bienes, Prestación de Servicios y Otros Ingresos	69,773,266.68	1,573,913.12	71,347,179.80	69,032,461.14	68,605,492.14	-1,167,774.54
Participaciones, Aportaciones, Convenios, Incentivos Derivados de la Colaboración Fiscal y Fondos Distintos de Aportaciones	0.00	0.00	0.00	0.00	0.00	0.00
Transferencias, Asignaciones, Subsidios y Subvenciones, y Pensiones y Jubilaciones	36,000,000.00	-1,573,913.12	34,426,086.88	34,426,086.88	34,426,086.88	-1,573,913.12
Ingresos Derivados de Financiamientos	0.00	0.00	0.00	0.00	0.00	0.00
<b>Total</b>	<b>106,265,173.70</b>	<b>0.00</b>	<b>106,265,173.70</b>	<b>103,780,014.75</b>	<b>103,353,045.75</b>	<b>0.00</b>
				<b>Ingresos excedentes</b>		<b>0.00</b>

Dra. Alma Rosa Paredes Ramírez  
Directora General ISSREEI

L.C. José Francisco de la Peña Plata  
Subdirector Administrativo ISSREEI



**ESTADO DE  
COAHUILA**



**ISSREEI**  
Instituto de Servicios  
de Salud, Rehabilitación  
y Educación Especial  
e Integral

*"2024 Bicentenario de Coahuila; 200 años de Grandeza"*

**ESTADO ANALÍTICO DEL  
EJERCICIO DEL  
PRESUPUESTO DE  
EGRESOS CLASIFICACIÓN  
ADMINISTRATIVA  
  
DEL 1 DE ENERO AL 31 DE  
DICIEMBRE DE 2023  
  
CUENTA PÚBLICA 2023**

Privada Sonora 2774, Col. República Norte 25280  
Saltillo, Coahuila de Zaragoza.  
Teléfono: (844) 415-2623 / 416-4024 / 416-4676 /  
410-2743 / 410-2736 / 415-6248

**INSTITUTO DE SERVICIOS DE SALUD, REHABILITACION Y EDUCACION ESPECIAL E INTEGRAL DEL ESTADO DE COAHUILA**  
**Estado Analítico del Ejercicio del Presupuesto de Egresos**  
**Clasificación Administrativa**  
**Del 01 de enero al 31 de diciembre de 2023**

Concepto	Egresos					Subejercicio
	Aprobado	Ampliaciones/ (Reducciones)	Modificado	Devengado	Pagado	
	1	2	3 = (1 + 2)	4	5	
OFICINAS CENTRALES	26,299,071.50	-2,786,121.31	23,512,950.19	23,319,951.41	22,985,717.47	192,998.78
HOSPITAL DEL NIÑO	47,217,320.93	982,158.70	48,199,479.63	38,193,187.80	35,531,777.50	10,006,291.83
CEAM	12,494,791.32	195,519.96	12,690,311.28	11,988,765.66	11,530,132.86	701,545.62
CESAME	13,158,069.70	1,591,782.29	14,749,851.99	13,043,410.32	12,466,398.31	1,706,441.67
HOSPITAL PSIQUIATRICO DE PARRAS	7,095,920.25	16,660.36	7,112,580.61	7,037,435.29	6,723,652.65	75,145.32
<b>Total del Gasto</b>	<b>106,265,173.70</b>	<b>0.00</b>	<b>106,265,173.70</b>	<b>93,582,750.48</b>	<b>89,237,678.79</b>	<b>12,682,423.22</b>

INSTITUTO DE SERVICIOS DE SALUD, REHABILITACION Y EDUCACION ESPECIAL E INTEGRAL DEL ESTADO DE COAHUILA						
Estado Analítico del Ejercicio del Presupuesto de Egresos						
Clasificación Administrativa						
Del 01 de enero al 31 de diciembre de 2023						
Concepto	Egresos					Subejercicio
	Aprobado	Ampliaciones/ (Reducciones)	Modificado	Devengado	Pagado	
	1	2	3 = (1 + 2)	4	5	
Poder Ejecutivo	106,265,173.70	0.00	106,265,173.70	93,582,750.48	89,237,678.79	12,682,423.22
Poder Legislativo	0.00	0.00	0.00	0.00	0.00	0.00
Poder Judicial	0.00	0.00	0.00	0.00	0.00	0.00
Órganos Autónomos	0.00	0.00	0.00	0.00	0.00	0.00
<b>Total del Gasto</b>	<b>106,265,173.70</b>	<b>0.00</b>	<b>106,265,173.70</b>	<b>93,582,750.48</b>	<b>89,237,678.79</b>	<b>12,682,423.22</b>

INSTITUTO DE SERVICIOS DE SALUD, REHABILITACION Y EDUCACION ESPECIAL E INTEGRAL DEL ESTADO DE COAHUILA						
Estado Analítico del Ejercicio del Presupuesto de Egresos						
Clasificación Administrativa						
Del 01 de enero al 31 de diciembre de 2023						
Concepto	Egresos					Subejercicio
	Aprobado	Ampliaciones/ (Reducciones)	Modificado	Devengado	Pagado	
	1	2	3 = (1 + 2)	4	5	
Entidades Paraestatales y Fideicomisos No Empresariales y No Financieros	106,265,173.70	0.00	106,265,173.70	93,582,750.48	89,237,678.79	12,682,423.22
Instituciones Públicas de la Seguridad Social	0.00	0.00	0.00	0.00	0.00	0.00
Entidades Paraestatales Empresariales No Financieras con Participación Estatal Mayoritaria	0.00	0.00	0.00	0.00	0.00	0.00
Fideicomisos Empresariales No Financieros con Participación Estatal Mayoritaria	0.00	0.00	0.00	0.00	0.00	0.00
Entidades Paraestatales Empresariales Financieras Monetarias con Participación Estatal Mayoritaria	0.00	0.00	0.00	0.00	0.00	0.00
Entidades Paraestatales Empresariales Financieras No Monetarias con Participación Estatal Mayoritaria	0.00	0.00	0.00	0.00	0.00	0.00
Fideicomisos Financieros Públicos con Participación Estatal Mayoritaria	0.00	0.00	0.00	0.00	0.00	0.00
<b>Total del Gasto</b>	<b>106,265,173.70</b>	<b>0.00</b>	<b>106,265,173.70</b>	<b>93,582,750.48</b>	<b>89,237,678.79</b>	<b>12,682,423.22</b>

Dra. Alma Rosa Paredes Ramirez  
 Directora General ISSREEI

L.C. José Francisco de la Peña Plata  
 Subdirector Administrativo ISSREEI



**ESTADO DE  
COAHUILA**



**ISSREEI**  
Instituto de Servicios  
de Salud, Rehabilitación  
y Educación Especial  
e Integral

*"2024 Bicentenario de Coahuila; 200 años de Grandeza"*

# **ESTADO ANALÍTICO DEL EJERCICIO DEL PRESUPUESTO DE EGRESOS CLASIFICACIÓN ECONÓMICA**

## **DEL 1 DE ENERO AL 31 DE DICIEMBRE DE 2023**

## **CUENTA PÚBLICA 2023**

Privada Sonora 2774, Col. República Norte 25280  
Saltillo, Coahuila de Zaragoza.  
Teléfono: (844) 415-2623 / 416-4024 / 416-4676 /  
410-2743 / 410-2736 / 415-6248


**INSTITUTO DE SERVICIOS DE SALUD, REHABILITACIÓN Y EDUCACIÓN ESPECIAL E INTEGRAL DEL ESTADO DE COAHUILA**

**Estado Analítico del Ejercicio del Presupuesto de Egresos**

**Clasificación Económica (por Tipo de Gasto)**

Del 01 de enero al 31 de diciembre de 2023

Concepto	Egresos						Subejercicio
	Aprobado	Ampliaciones/ (Reducciones)	Modificado	Devengado	Pagado		
	1	2	3 = (1 + 2)	4	5	6 = (3 - 4)	
Gasto Corriente	104,448,687.22	-168,151.55	104,280,535.67	91,598,112.45	87,264,744.75	12,682,423.22	
Gasto de Capital	1,816,486.48	168,151.55	1,984,638.03	1,984,638.03	1,972,934.04	0.00	
Amortización de la Deuda y Disminución de Pasivos	0.00	0.00	0.00	0.00	0.00	0.00	
Pensiones y Jubilaciones	0.00	0.00	0.00	0.00	0.00	0.00	
Participaciones	0.00	0.00	0.00	0.00	0.00	0.00	
<b>Total del Gasto</b>	<b>106,265,173.70</b>	<b>0.00</b>	<b>106,265,173.70</b>	<b>93,582,750.48</b>	<b>89,237,678.79</b>	<b>12,682,423.22</b>	

  
**Dra. Alma Rosa Paredes Ramirez**  
**Directora General ISSREEI**

  
**L.C. José Francisco de la Peña Plata**  
**Subdirector Administrativo ISSREEI**



**ESTADO DE  
COAHUILA**



**ISSREEI**  
Instituto de Servicios  
de Salud, Rehabilitación  
y Educación Especial  
e Integral

*"2024 Bicentenario de Coahuila; 200 años de Grandeza"*

# **ESTADO ANALÍTICO DEL EJERCICIO DEL PRESUPUESTO DE EGRESOS CLASIFICACIÓN POR OBJETO GASTO**

## **DEL 1 DE ENERO AL 31 DE DICIEMBRE DE 2023**

### **CUENTA PÚBLICA 2023**

Privada Sonora 2774, Col. República Norte 25280  
Saltillo, Coahuila de Zaragoza.  
Teléfono: (844) 415-2623 / 416-4024 / 416-4676 /  
410-2743 / 410-2736 / 415-6248

**INSTITUTO DE SERVICIOS DE SALUD, REHABILITACIÓN Y EDUCACIÓN ESPECIAL E INTEGRAL DEL ESTADO DE COAHUILA**

Estado Analítico del Ejercicio del Presupuesto de Egresos

Clasificación por Objeto del Gasto (Capítulo y Concepto)

Del 01 de enero al 31 de diciembre de 2023

Concepto	Egresos					Subejercicio
	Aprobado	Ampliaciones/ (Reducciones)	Modificado	Devengado	Pagado	
	1	2	3 = (1 + 2)	4	5	
					6 = (3 - 4)	
<b>Servicios Personales</b>	<b>45,993,224.83</b>	<b>0.00</b>	<b>45,993,224.83</b>	<b>45,967,537.35</b>	<b>45,967,537.35</b>	<b>25,687.48</b>
Remuneraciones al Personal de Carácter Permanente	12,112,891.75	1,188,317.27	13,301,209.02	13,301,209.02	13,301,209.02	0.00
Remuneraciones al Personal de Carácter Transitorio	369,738.36	2,473,868.62	2,843,606.98	2,843,606.81	2,843,606.81	0.17
Remuneraciones Adicionales y Especiales	20,718,816.77	-2,994,575.45	17,724,241.32	17,724,241.32	17,724,241.32	0.00
Seguridad Social	3,291,777.95	-636,946.52	2,654,831.43	2,629,144.12	2,629,144.12	25,687.31
Otras Prestaciones Sociales y Económicas	9,500,000.00	-30,663.92	9,469,336.08	9,469,336.08	9,469,336.08	0.00
Previsiones	0.00	0.00	0.00	0.00	0.00	0.00
Pago de Estímulos a Servidores Públicos	0.00	0.00	0.00	0.00	0.00	0.00
<b>Materiales y Suministros</b>	<b>33,828,949.76</b>	<b>-169,188.55</b>	<b>33,659,761.20</b>	<b>23,162,469.08</b>	<b>21,047,970.20</b>	<b>10,497,292.12</b>
Materiales de Administración, Emisión de Documentos y Artículos Oficiales	2,274,666.96	898,544.88	3,173,211.84	3,112,149.07	2,522,677.47	61,062.77
Alimentos y Utensilios	4,555,176.81	709,481.27	5,264,658.08	5,163,222.30	4,795,550.80	101,435.78
Materias Primas y Materiales de Producción y Comercialización	0.00	184.00	184.00	183.76	183.76	0.24
Materiales y Artículos de Construcción y de Reparación	523,053.36	501,089.59	1,024,142.95	937,175.76	885,019.87	86,967.19
Productos Químicos, Farmacéuticos y de Laboratorio	25,114,309.69	-2,917,254.81	22,197,054.88	12,181,029.61	11,096,483.06	10,016,025.27
Combustibles, Lubricantes y Aditivos	589,464.09	70,314.08	659,778.17	561,720.56	561,720.56	98,057.61
Vestuario, Blancos, Prendas de Protección y Artículos Deportivos	226,850.20	219,710.57	446,560.77	362,883.70	362,883.70	83,677.07
Materiales y Suministros Para Seguridad	0.00	0.00	0.00	0.00	0.00	0.00
Herramientas, Refacciones y Accesorios Menores	545,428.64	348,741.87	894,170.51	844,104.32	823,450.98	50,066.19
<b>Servicios Generales</b>	<b>24,626,512.64</b>	<b>1,037.00</b>	<b>24,627,549.64</b>	<b>22,468,106.02</b>	<b>20,249,237.20</b>	<b>2,169,443.62</b>
Servicios Básicos	8,073,906.64	-1,746,519.98	6,327,386.66	4,545,574.08	4,451,420.58	1,781,812.58
Servicios de Arrendamiento	1,178,535.00	-198,247.21	980,287.79	877,471.97	847,092.23	102,815.82
Servicios Profesionales, Científicos, Técnicos y Otros Servicios	4,202,120.01	1,417,816.18	5,619,936.19	5,441,645.74	4,597,279.29	178,290.45
Servicios Financieros, Bancarios y Comerciales	243,589.00	-7,871.79	235,717.21	234,364.81	105,685.85	1,352.40
Servicios de Instalación, Reparación, Mantenimiento y Conservación	10,062,661.09	556,389.75	10,619,050.84	10,542,811.90	9,421,521.73	76,238.94
Servicios de Comunicación Social y Publicidad	0.00	0.00	0.00	0.00	0.00	0.00
Servicios de Traslado y Viáticos	101,373.85	-29,621.02	71,752.83	54,683.78	54,683.78	17,069.05
Servicios Oficiales	142,030.20	-93,407.02	48,623.18	47,040.80	47,040.80	1,582.38
Otros Servicios Generales	622,296.85	102,498.09	724,794.94	724,512.94	724,512.94	282.00
<b>Transferencias, Asignaciones, Subsidios y Otras Ayudas</b>	<b>0.00</b>	<b>0.00</b>	<b>0.00</b>	<b>0.00</b>	<b>0.00</b>	<b>0.00</b>
Transferencias Internas y Asignaciones al Sector Público	0.00	0.00	0.00	0.00	0.00	0.00
Transferencias al Resto del Sector Público	0.00	0.00	0.00	0.00	0.00	0.00
Subsidios y Subvenciones	0.00	0.00	0.00	0.00	0.00	0.00
Ayudas Sociales	0.00	0.00	0.00	0.00	0.00	0.00
Pensiones y Jubilaciones	0.00	0.00	0.00	0.00	0.00	0.00
Transferencias a Fideicomisos, Mandatos y Otros Análogos	0.00	0.00	0.00	0.00	0.00	0.00
Transferencias a la Seguridad Social	0.00	0.00	0.00	0.00	0.00	0.00
Donativos	0.00	0.00	0.00	0.00	0.00	0.00
Transferencias al Exterior	0.00	0.00	0.00	0.00	0.00	0.00
<b>Bienes Muebles, Inmuebles e Intangibles</b>	<b>1,816,486.48</b>	<b>168,151.55</b>	<b>1,984,638.03</b>	<b>1,984,638.03</b>	<b>1,972,934.04</b>	<b>0.00</b>
Mobiliario y Equipo de Administración	198,564.55	1,122,603.07	1,321,167.62	1,321,167.62	1,309,463.63	0.00
Mobiliario y Equipo Educativo y Recreativo	0.00	7,029.60	7,029.60	7,029.60	7,029.60	0.00
Equipo e Instrumental Médico y de Laboratorio	1,465,483.50	-1,064,281.26	401,202.24	401,202.24	401,202.24	0.00
Vehículos y Equipo de Transporte	0.00	0.00	0.00	0.00	0.00	0.00
Equipo de Defensa y Seguridad	0.00	0.00	0.00	0.00	0.00	0.00
Maquinaria, Otros Equipos y Herramientas	55,721.04	134,789.53	190,510.57	190,510.57	190,510.57	0.00
Activos Biológicos	0.00	0.00	0.00	0.00	0.00	0.00
Bienes Inmuebles	0.00	0.00	0.00	0.00	0.00	0.00
Activos Intangibles	96,717.39	-31,989.39	64,728.00	64,728.00	64,728.00	0.00
<b>Inversión Pública</b>	<b>0.00</b>	<b>0.00</b>	<b>0.00</b>	<b>0.00</b>	<b>0.00</b>	<b>0.00</b>
Obra Pública en Bienes de Dominio Público	0.00	0.00	0.00	0.00	0.00	0.00
Obra Pública en Bienes Propios	0.00	0.00	0.00	0.00	0.00	0.00
Proyectos Productivos y Acciones de Fomento	0.00	0.00	0.00	0.00	0.00	0.00
<b>Inversiones Financieras y Otras Provisiones</b>	<b>0.00</b>	<b>0.00</b>	<b>0.00</b>	<b>0.00</b>	<b>0.00</b>	<b>0.00</b>
Inversiones Para el Fomento de Actividades Productivas	0.00	0.00	0.00	0.00	0.00	0.00
Acciones y Participaciones de Capital	0.00	0.00	0.00	0.00	0.00	0.00
Compra de Títulos y Valores	0.00	0.00	0.00	0.00	0.00	0.00
Concesión de Préstamos	0.00	0.00	0.00	0.00	0.00	0.00
Inversiones en Fideicomisos, Mandatos y Otros Análogos	0.00	0.00	0.00	0.00	0.00	0.00
Otras Inversiones Financieras	0.00	0.00	0.00	0.00	0.00	0.00
Provisiones para Contingencias y Otras Erogaciones Especiales	0.00	0.00	0.00	0.00	0.00	0.00
<b>Participaciones y Aportaciones</b>	<b>0.00</b>	<b>0.00</b>	<b>0.00</b>	<b>0.00</b>	<b>0.00</b>	<b>0.00</b>
Participaciones	0.00	0.00	0.00	0.00	0.00	0.00
Aportaciones	0.00	0.00	0.00	0.00	0.00	0.00
Convenios	0.00	0.00	0.00	0.00	0.00	0.00
<b>Deuda Pública</b>	<b>0.00</b>	<b>0.00</b>	<b>0.00</b>	<b>0.00</b>	<b>0.00</b>	<b>0.00</b>
Amortización de la Deuda Pública	0.00	0.00	0.00	0.00	0.00	0.00
Intereses de la Deuda Pública	0.00	0.00	0.00	0.00	0.00	0.00
Comisiones de la Deuda Pública	0.00	0.00	0.00	0.00	0.00	0.00
Gastos de la Deuda Pública	0.00	0.00	0.00	0.00	0.00	0.00
Costo por Coberturas	0.00	0.00	0.00	0.00	0.00	0.00
Apoysos Financieros	0.00	0.00	0.00	0.00	0.00	0.00
Adeudos de Ejercicios Fiscales Anteriores (Adefas)	0.00	0.00	0.00	0.00	0.00	0.00
<b>Total del Gasto</b>	<b>106,265,173.70</b>	<b>0.00</b>	<b>106,265,173.70</b>	<b>93,582,750.48</b>	<b>89,237,678.79</b>	<b>12,682,423.22</b>

Dra. Alma Rosa Paredes Ramirez  
Directora General ISSREEI

L.C. José Francisco de la Peña Plata  
Subdirector Administrativo ISSREEI



**ESTADO DE  
COAHUILA**



**ISSREEI**  
Instituto de Servicios  
de Salud, Rehabilitación  
y Educación Especial  
e Integral

*"2024 Bicentenario de Coahuila; 200 años de Grandeza"*

# **ESTADO ANALÍTICO DEL EJERCICIO DEL PRESUPUESTO DE EGRESOS CLASIFICACIÓN FUNCIONAL**

## **DEL 1 DE ENERO AL 31 DE DICIEMBRE DE 2023**

### **CUENTA PÚBLICA 2023**

Privada Sonora 2774, Col. República Norte 25280  
Saltillo, Coahuila de Zaragoza.  
Teléfono: (844) 415-2623 / 416-4024 / 416-4676 /  
410-2743 / 410-2736 / 415-6248

**INSTITUTO DE SERVICIOS DE SALUD, REHABILITACIÓN Y EDUCACIÓN ESPECIAL E INTEGRAL DEL ESTADO DE COAHUILA**  
**Estado Analítico del Ejercicio del Presupuesto de Egresos**  
**Clasificación Funcional (Finalidad y Función)**  
**Del 01 de enero al 31 de diciembre de 2023**

Concepto	Egresos					Subejercicio
	Aprobado	Ampliaciones/ (Reducciones)	Modificado	Devengado	Pagado	
	1	2	3 = (1 + 2)	4	5	
<b>Gobierno</b>	0.00	0.00	0.00	0.00	0.00	0.00
Legislación	0.00	0.00	0.00	0.00	0.00	0.00
Justicia	0.00	0.00	0.00	0.00	0.00	0.00
Coordinación de la Política de Gobierno	0.00	0.00	0.00	0.00	0.00	0.00
Relaciones Exteriores	0.00	0.00	0.00	0.00	0.00	0.00
Asuntos Financieros y Hacendarios	0.00	0.00	0.00	0.00	0.00	0.00
Seguridad Nacional	0.00	0.00	0.00	0.00	0.00	0.00
Asuntos de Orden Público y de Seguridad Interior	0.00	0.00	0.00	0.00	0.00	0.00
Otros Servicios Generales	0.00	0.00	0.00	0.00	0.00	0.00
<b>Desarrollo Social</b>	106,265,173.70	0.00	106,265,173.70	93,582,750.48	89,237,678.79	12,682,423.22
Protección Ambiental	0.00	0.00	0.00	0.00	0.00	0.00
Vivienda y Servicios a la Comunidad	0.00	0.00	0.00	0.00	0.00	0.00
Salud	106,265,173.70	0.00	106,265,173.70	93,582,750.48	89,237,678.79	12,682,423.22
Recreación, Cultura y Otras Manifestaciones Sociales	0.00	0.00	0.00	0.00	0.00	0.00
Educación	0.00	0.00	0.00	0.00	0.00	0.00
Protección Social	0.00	0.00	0.00	0.00	0.00	0.00
Otros Asuntos Sociales	0.00	0.00	0.00	0.00	0.00	0.00
<b>Desarrollo Económico</b>	0.00	0.00	0.00	0.00	0.00	0.00
Asuntos Económicos, Comerciales y Laborales en General	0.00	0.00	0.00	0.00	0.00	0.00
Agropecuaria, Silvicultura, Pesca y Caza	0.00	0.00	0.00	0.00	0.00	0.00
Combustibles y Energía	0.00	0.00	0.00	0.00	0.00	0.00
Minería, Manufacturas y Construcción	0.00	0.00	0.00	0.00	0.00	0.00
Transporte	0.00	0.00	0.00	0.00	0.00	0.00
Comunicaciones	0.00	0.00	0.00	0.00	0.00	0.00
Turismo	0.00	0.00	0.00	0.00	0.00	0.00
Ciencia, Tecnología e Innovación	0.00	0.00	0.00	0.00	0.00	0.00
Otras Industrias y Otros Asuntos Económicos	0.00	0.00	0.00	0.00	0.00	0.00
<b>Otras no Clasificadas en Funciones Anteriores</b>	0.00	0.00	0.00	0.00	0.00	0.00
Transacciones de la Deuda Pública / Costo Financiero de la Deuda	0.00	0.00	0.00	0.00	0.00	0.00
Transferencias, Participaciones y Aportaciones entre Diferentes Niveles y Ordenes de Gobierno	0.00	0.00	0.00	0.00	0.00	0.00
Saneamiento del Sistema Financiero	0.00	0.00	0.00	0.00	0.00	0.00
Adeudos de Ejercicios Fiscales Anteriores	0.00	0.00	0.00	0.00	0.00	0.00
<b>Total del Gasto</b>	<b>106,265,173.70</b>	<b>0.00</b>	<b>106,265,173.70</b>	<b>93,582,750.48</b>	<b>89,237,678.79</b>	<b>12,682,423.22</b>

Dra. Alma Rosa Paredes Ramirez  
 Directora General ISSREEI

L.C. José Francisco de la Peña Plata  
 Subdirector Administrativo ISSREEI



**ESTADO DE  
COAHUILA**



**ISSREEI**  
Instituto de Servicios  
de Salud, Rehabilitación  
y Educación Especial  
e Integral

*"2024 Bicentenario de Coahuila; 200 años de Grandeza"*

# ENDEUDAMIENTO NETO

## DEL 1 DE ENERO AL 31 DE DICIEMBRE DE 2023

# CUENTA PÚBLICA 2023

Privada Sonora 2774, Col. República Norte 25280  
Saltillo, Coahuila de Zaragoza.  
Teléfono: (844) 415-2623 / 416-4024 / 416-4676 /  
410-2743 / 410-2736 / 415-6248

INSTITUTO DE SERVICIOS DE SALUD, REHABILITACIÓN Y EDUCACIÓN ESPECIAL E INTEGRAL DEL ESTADO DE COAHUILA

Endeudamiento Neto

Del 01 de enero al 31 de diciembre de 2023

Identificación de Crédito o Instrumento	A		B	C = A - B
	Contratación / Colocación	Amortización		
<b>Créditos Bancarios</b>				
	NO APLICA			
Total Créditos Bancarios	0.00	0.00	0.00	0.00
<b>Otros Instrumentos de Deuda</b>				
	NO APLICA			
Total Otros Instrumentos de Deuda	0.00	0.00	0.00	0.00
<b>TOTAL</b>	<b>0.00</b>	<b>0.00</b>	<b>0.00</b>	<b>0.00</b>

Dra. Alma Rosa Paredes Ramirez  
Directora General ISSREEI

L.C. José Francisco de la Peña Plata  
Subdirector Administrativo ISSREEI



**ESTADO DE  
COAHUILA**



**ISSREEI**  
Instituto de Servicios  
de Salud, Rehabilitación  
y Educación Especial  
e Integral

*"2024 Bicentenario de Coahuila; 200 años de Grandeza"*

# **INTERESES DE LA DEUDA**

## **DEL 1 DE ENERO AL 31 DE DICIEMBRE DE 2023**

### **CUENTA PÚBLICA 2023**

Privada Sonora 2774, Col. República Norte 25280  
Saltillo, Coahuila de Zaragoza.  
Teléfono: (844) 415-2623 / 416-4024 / 416-4676 /  
410-2743 / 410-2736 / 415-6248

INSTITUTO DE SERVICIOS DE SALUD, REHABILITACIÓN Y EDUCACIÓN ESPECIAL E INTEGRAL DEL ESTADO DE COAHUILA

Intereses de la Deuda

Del 01 de enero al 31 de diciembre de 2023

Identificación de Crédito o Instrumento	Devengado	Pagado
Créditos Bancarios		
Total de Intereses de Créditos Bancarios	0.00	0.00
Otros Instrumentos de Deuda		
Total de Intereses de Otros Instrumentos de Deuda	0.00	0.00
<b>TOTAL</b>	<b>0.00</b>	<b>0.00</b>

NO APLICA

NO APLICA

Dra. Alma Rosa Paredes Ramirez  
Directora General ISSREEI

L.C. José Francisco de la Peña Plata  
Subdirector Administrativo ISSREEI



**ESTADO DE  
COAHUILA**



**ISSREEI**  
Instituto de Servicios  
de Salud, Rehabilitación  
y Educación Especial  
e Integral

*"2024 Bicentenario de Coahuila; 200 años de Grandeza"*

# FLUJO DE FONDOS DE OPERACIONES

## DEL 1 DE ENERO AL 31 DE DICIEMBRE DE 2023

### CUENTA PÚBLICA 2023

Privada Sonora 2774, Col. República Norte 25280  
Saltillo, Coahuila de Zaragoza.  
Teléfono: (844) 415-2623 / 416-4024 / 416-4676 /  
410-2743 / 410-2736 / 415-6248

**INSTITUTO DE SERVICIOS DE SALUD, REHABILITACIÓN Y EDUCACIÓN ESPECIAL E INTEGRAL DEL ESTADO DE COAHUILA**

**Indicadores de Postura Fiscal**

Del 01 de enero al 31 de diciembre de 2023

(Cifras en Pesos)

Concepto	Estimado/Aprobado	Devengado	Recaudado/Pagado
<b>I. Ingresos Presupuestarios</b>	106,265,173.70	103,780,014.75	103,353,045.75
1. Ingresos del Gobierno de la Entidad Federativa	106,265,173.70	103,780,014.75	103,353,045.75
2. Ingresos del Sector Paraestatal	0.00	0.00	0.00
<b>II. Egresos Presupuestarios</b>	106,265,173.70	93,582,750.48	89,237,678.79
3. Egresos del Gobierno de la Entidad Federativa	106,265,173.70	93,582,750.48	89,237,678.79
4. Egresos del Sector Paraestatal	0.00	0.00	0.00
<b>III. Balance Presupuestario (Superávit o Déficit) (III = I - II)</b>	0.00	10,197,264.27	14,115,366.96

Concepto	Estimado/Aprobado	Devengado	Recaudado/Pagado
<b>III. Balance presupuestario (Superávit o Déficit)</b>	0.00	10,197,264.27	14,115,366.96
<b>IV. Intereses, Comisiones y Gastos de la Deuda</b>	0.00	0.00	0.00
<b>V. Balance Primario (Superávit o Déficit) (V= III + IV)</b>	0.00	10,197,264.27	14,115,366.96

Concepto	Estimado/Aprobado	Devengado	Recaudado/Pagado
<b>A. Financiamiento</b>	0.00	0.00	0.00
<b>B. Amortización de la deuda</b>	0.00	0.00	0.00
<b>C. Financiamiento Neto</b>	0.00	0.00	0.00

Dra. Alma Rosa Paredes Ramirez  
Directora General ISSREEI

L.C. José Francisco de la Peña Plata  
Subdirector Administrativo ISSREEI



**ESTADO DE  
COAHUILA**



**ISSREEI**  
Instituto de Servicios  
de Salud, Rehabilitación  
y Educación Especial  
e Integral

*"2024 Bicentenario de Coahuila; 200 años de Grandeza"*

## **III. INFORMACIÓN PROGRAMÁTICA**

# **CUENTA PÚBLICA 2023**

Privada Sonora 2774, Col. República Norte 25280  
Saltillo, Coahuila de Zaragoza.  
Teléfono: (844) 415-2623 / 416-4024 / 416-4676 /  
410-2743 / 410-2736 / 415-6248

**INSTITUTO DE SERVICIOS DE SALUD, REHABILITACIÓN Y EDUCACIÓN ESPECIAL E INTEGRAL DEL ESTADO DE COAHUILA**

**Gasto por Categoría Programática**

**Del 01 de enero al 31 de diciembre de 2023**

Concepto	Egresos					Subejercicio 6 = ( 3 - 4 )
	Aprobado	Ampliaciones/ (Reducciones)	Modificado	Devengado	Pagado	
	1	2	3 = ( 1 + 2 )	4	5	
<b>Programas</b>						
<b>Subsidios: Sector Social y Privado o Entidades Federativas y Municipios</b>	0.00	0.00	0.00	0.00	0.00	0.00
Sujetos a Reglas de Operación	0.00	0.00	0.00	0.00	0.00	0.00
Otros Subsidios	0.00	0.00	0.00	0.00	0.00	0.00
<b>Desempeño de las Funciones</b>	106,265,173.70	0.00	106,265,173.70	93,582,750.48	89,237,678.79	12,682,423.22
Prestación de Servicios Públicos	106,265,173.70	0.00	106,265,173.70	93,582,750.48	89,237,678.79	12,682,423.22
Provisión de Bienes Públicos	0.00	0.00	0.00	0.00	0.00	0.00
Planeación, seguimiento y evaluación de políticas públicas	0.00	0.00	0.00	0.00	0.00	0.00
Promoción y fomento	0.00	0.00	0.00	0.00	0.00	0.00
Regulación y supervisión	0.00	0.00	0.00	0.00	0.00	0.00
Funciones de las Fuerzas Armadas (Únicamente Gobierno Federal)	0.00	0.00	0.00	0.00	0.00	0.00
Específicos	0.00	0.00	0.00	0.00	0.00	0.00
Proyectos de Inversión	0.00	0.00	0.00	0.00	0.00	0.00
<b>Administrativos y de Apoyo</b>	0.00	0.00	0.00	0.00	0.00	0.00
Apoyo al proceso presupuestario y para mejorar la eficiencia institucional	0.00	0.00	0.00	0.00	0.00	0.00
Apoyo a la función pública y al mejoramiento de la gestión	0.00	0.00	0.00	0.00	0.00	0.00
Operaciones ajenas	0.00	0.00	0.00	0.00	0.00	0.00
<b>Compromisos</b>	0.00	0.00	0.00	0.00	0.00	0.00
Obligaciones de cumplimiento de resolución jurisdiccional	0.00	0.00	0.00	0.00	0.00	0.00
Desastres Naturales	0.00	0.00	0.00	0.00	0.00	0.00
<b>Obligaciones</b>	0.00	0.00	0.00	0.00	0.00	0.00
Pensiones y jubilaciones	0.00	0.00	0.00	0.00	0.00	0.00
Aportaciones a la seguridad social	0.00	0.00	0.00	0.00	0.00	0.00
Aportaciones a fondos de estabilización	0.00	0.00	0.00	0.00	0.00	0.00
Aportaciones a fondos de inversión y reestructura de pensiones	0.00	0.00	0.00	0.00	0.00	0.00
<b>Programas de Gasto Federalizado (Gobierno Federal)</b>	0.00	0.00	0.00	0.00	0.00	0.00
Gasto Federalizado	0.00	0.00	0.00	0.00	0.00	0.00
Participaciones a entidades federativas y municipios	0.00	0.00	0.00	0.00	0.00	0.00
Costo financiero, deuda o apoyos a deudores y ahorradores de la banca	0.00	0.00	0.00	0.00	0.00	0.00
Adeudos de ejercicios fiscales anteriores	0.00	0.00	0.00	0.00	0.00	0.00
<b>Total del Gasto</b>	<b>106,265,173.70</b>	<b>0.00</b>	<b>106,265,173.70</b>	<b>93,582,750.48</b>	<b>89,237,678.79</b>	<b>12,682,423.22</b>

Dra. Alma Rosa Paredes Ramírez  
Directora General ISSREEI

L.C. José Francisco de la Peña Plata  
Subdirector Administrativo ISSREEI



**ESTADO DE  
COAHUILA**



**ISSREEI**  
Instituto de Servicios  
de Salud, Rehabilitación  
y Educación Especial  
e Integral

*"2024 Bicentenario de Coahuila; 200 años de Grandeza"*

# **PROGRAMAS/ Y PROYECTOS DE INVERSIÓN**

## **DEL 1 DE ENERO AL 31 DE DICIEMBRE DE 2023**

### **CUENTA PÚBLICA 2023**

Privada Sonora 2774, Col. República Norte 25280  
Saltillo, Coahuila de Zaragoza.  
Teléfono: (844) 415-2623 / 416-4024 / 416-4676 /  
410-2743 / 410-2736 / 415-6248

## PROGRAMAS Y PROYECTOS DE INVERSIÓN EJERCICIO 2023

El presupuesto designado para las erogaciones de gasto de capital, destinadas para la adquisición de Bienes Muebles (capítulo 5000) se ha comportado de la siguiente manera del 1 de enero al 31 de diciembre de 2023.

### EJERCICIO 2023

UNIDAD	PRESUPUESTO AUTORIZADO ANUAL	PRESUPUESTO MODIFICADO ANUAL	PRESUPUESTO DEVENGADO ACUMULADO	PRESUPUESTO PAGADO ACUMULADO
GERIATRÍA (CEAM)	534,740.50	263,380.20	263,380.20	263,380.20
SALUD MENTAL (CESAME Y HPP)	412,397.25	129,828.77	129,828.77	129,828.77
PEDIATRÍA (HN)	698,297.50	1,466,109.97	1,466,109.97	1,454,405.98
OFICINAS ISSREEI	171,051.23	125,319.09	125,319.09	125,319.09
<b>TOTALES</b>	<b>1,816,486.48</b>	<b>1,984,638.03</b>	<b>1,984,638.03</b>	<b>1,972,934.04</b>

Dra. Alma Rosa Paredes Ramírez  
Directora General ISSREEI

LC. José Francisco de la Peña Plata  
Subdirector Administrativo ISSREEI





**ESTADO DE  
COAHUILA**



**ISSREEI**  
Instituto de Servicios  
de Salud, Rehabilitación  
y Educación Especial  
e Integral

*"2024 Bicentenario de Coahuila; 200 años de Grandeza"*

# INDICADORES DE RESULTADOS

## DEL 1 DE ENERO AL 31 DE DICIEMBRE DE 2023

## CUENTA PÚBLICA 2023

Privada Sonora 2774, Col. República Norte 25280

Saltillo, Coahuila de Zaragoza.

Teléfono: (844) 415-2623 / 416-4024 / 416-4676 /

410-2743 / 410-2736 / 415-6248

## INDICADORES DE RESULTADOS DEL EJERCICIO 2023


### MÉDICAS

Se considera el cumplimiento de las metas programadas contra el logro.

ESPECIALIDAD	META ANUAL	LOGRO ANUAL	CUMPLIMIENTO DE META ANUAL
GERIATRÍA (CEAM)	79,512	65,432	82%
SALUD MENTAL (CESAME Y HPP)	72,631	60,204	83%
ATENCIÓN PEDIÁTRICA (HN)	117,092	120,571	103%
<b>TOTALES</b>	<b>269,235</b>	<b>246,207</b>	<b>91%</b>

Se considera el logro de consultas realizadas, entre las realizadas por cada especialidad.

ESPECIALIDAD	%
GERIATRÍA (CEAM)	27%
SALUD MENTAL (CESAME Y HPP)	24%
ATENCIÓN PEDIÁTRICA (HN)	49%
<b>TOTALES</b>	<b>100%</b>




**FINANCIEROS****EGRESOS**

Se considera el gasto total del ejercicio 2023, entre el realizado por unidad aplicativa.

UNIDAD	TOTAL	%
PEDIATRIA	\$ 38,193,187.80	41 %
GERIATRIA	\$ 11,988,765.66	13 %
PSIQUIATRIA	\$ 20,080,845.61	21 %
INSTITUTO	\$ 23,319,951.41	25 %
<b>TOTAL</b>	<b>\$ 93,582,750.48</b>	<b>100 %</b>

**INGRESOS**

Se considera el ingreso total del ejercicio 2023, entre el realizado por especialidad

UNIDAD	LOGRO	%
CESAME	\$ 6,233,894.00	11 %
HOSPITAL PSQUIÁTRICO	\$ 12,423,630.00	22 %
HOSPITAL DEL NIÑO	\$ 32,397,179.00	56 %
CEAM	\$ 6,512,062.00	11 %
<b>TOTAL</b>	<b>\$ 57,566,765.00</b>	<b>100 %</b>



Dra. Alma Rosa Paredes Ramírez  
Directora General ISSREEI



LC. José Francisco de la Peña Plata  
Subdirector Administrativo ISSREEI





**ESTADO DE  
COAHUILA**



**ISSREEI**  
Instituto de Servicios  
de Salud, Rehabilitación  
y Educación Especial  
e Integral

*"2024 Bicentenario de Coahuila; 200 años de Grandeza"*

# **GRADO DEL CUMPLIMIENTO DE LOS PLANES Y PROGRAMAS**

## **DEL 1 DE ENERO AL 31 DE DICIEMBRE DE 2023**

### **CUENTA PÚBLICA 2023**

Privada Sonora 2774, Col. República Norte 25280  
Saltillo, Coahuila de Zaragoza.  
Teléfono: (844) 415-2623 / 416-4024 / 416-4676 /  
410-2743 / 410-2736 / 415-6248

## CUMPLIMIENTO DE OBJETIVOS EJERCICIO 2023

### CUMPLIMIENTO DE METAS

ACTIVIDAD	LOGRO ANUAL	META ANUAL 2023	CUMPLIMIENTO DE META ANUAL
GERIATRÍA (CEAM)	65,432	79,512	82 %
SALUD MENTAL (CESAME Y HPP)	60,204	72,631	83 %
ATENCIÓN PEDIÁTRICA (HN)	120,571	117,092	103 %
<b>TOTALES</b>	<b>246,207</b>	<b>269,235</b>	<b>91 %</b>

### INDICADORES FINANCIEROS: DE INGRESOS GENERADOS

INGRESO	PRESUPUESTO					ACUMULADO
	AUTORIZADO/ MODIFICADO	1er. TRIM 2023	2o. TRIM. 2023	3er. TRIM. 2023	4to. TRIM. 2023	
Capítulo 1000 Participaciones Estado	\$36,000,000.00	\$8,519,565.20	\$8,693,478.24	\$8,693,478.24	\$8,519,565.20	\$34,426,086.88
Ingresos por Venta de Bienes y Servicios	\$69,773,266.68	\$5,901,316.35	\$12,917,107.02	\$21,362,923.68	\$28,424,145.09	\$68,605,492.14
Productos	\$491,907.02	\$103,380.98	\$109,722.20	\$50,676.28	\$57,687.27	\$321,466.73
<b>TOTAL</b>	<b>\$106,265,173.70</b>	<b>\$14,524,262.53</b>	<b>\$21,720,307.46</b>	<b>\$30,107,078.20</b>	<b>\$37,001,397.56</b>	<b>\$103,353,045.75</b>






**ESTADO DE  
COAHUILA**



**ISSREEI**  
Instituto de Servicios  
de Salud, Rehabilitación  
y Educación Especial  
e Integral

*"2024 Bicentenario de Coahuila; 200 años de Grandeza"*

# **RESULTADOS DE EVALUACIÓN DEL DESEMPEÑO DE LOS PROGRAMAS**

## **DEL 1 DE ENERO AL 31 DE DICIEMBRE DE 2023**

## **CUENTA PÚBLICA 2023**

Privada Sonora 2774, Col. República Norte 25280  
Saltillo, Coahuila de Zaragoza.  
Teléfono: (844) 415-2623 / 416-4024 / 416-4676 /  
410-2743 / 410-2736 / 415-6248

**INDICADORES FINANCIEROS:  
DE EGRESOS REALIZADOS**

CAPÍTULO	PRESUPUESTO 2023					
	AUTORIZADO	1er. TRIM.	2do. TRIM.	3er. TRIM.	4to. TRIM.	ACUMULADO
1000 Servicios Personales	\$45,993,224.83	\$8,694,740.08	\$10,854,046.37	\$11,106,228.17	\$15,312,522.73	\$45,967,537.35
2000 Materiales y Suministros	\$33,828,949.75	\$2,539,795.84	\$5,670,114.53	\$5,983,184.06	\$6,854,875.77	\$21,047,970.20
3000 Servicios Generales	\$24,626,512.64	\$2,254,011.14	\$6,156,958.02	\$6,174,748.15	\$5,663,519.89	\$20,249,237.20
4000 Transferencias, Asignaciones y Subsidios	\$0.00	\$0.00	\$0.00	\$0.00	\$0.00	\$0.00
5000 Bienes Muebles e Inmuebles	\$1,816,486.48	\$64,728	\$761,360.26	\$301,748.66	\$845,097.12	\$1,972,934.04
<b>TOTAL</b>	<b>\$106,265,173.70</b>	<b>\$13,553,275.06</b>	<b>\$23,442,479.18</b>	<b>\$23,565,909.04</b>	<b>\$28,676,015.51</b>	<b>\$89,237,678.79</b>



Dra. Alma Rosa Paredes Ramírez  
Directora General ISSREEI



LC. José Francisco de la Peña Plata  
Subdirector Administrativo ISSREEI



# **Evaluación de Diseño**

**Programas: Servicios  
Especializados en Salud Mental,  
Salud Pediátrica, Salud Geriátrica y  
Salud Oftalmológica**

**Instituto de Servicios de Salud,  
Rehabilitación y Educación  
Especial e Integral del Estado de  
Coahuila**

**Ejercicio 2023**

## **Resumen Ejecutivo**

### Características de la Evaluación

Nombre de la evaluación: Evaluación Externa de Diseño de los Programas: **Servicios Especializados en Salud Mental, Salud Pediátrica, Salud Geriátrica y Salud Oftalmológica**, correspondiente al ejercicio fiscal 2023, ejercido por la Instituto de Servicios de Salud, Rehabilitación y Educación Especial e Integral del Estado de Coahuila.

Página | 2

Fecha de inicio de la evaluación: 15/06/2023

Fecha de término de la evaluación: 31/12/2023

Objetivo general de la evaluación: Evaluar el diseño de los Programas presupuestario a través del cual se ejerció el recurso de los Programas: **Servicios Especializados en Salud Mental, Salud Pediátrica, Salud Geriátrica y Salud Oftalmológica**, correspondiente al ejercicio fiscal 2023, con la finalidad de proveer información que retroalimente su diseño, gestión y resultados.

### Criterios Técnicos de la Evaluación

La Evaluación de Diseño de los Programas: **Servicios Especializados en Salud Mental, Salud Pediátrica, Salud Geriátrica y Salud Oftalmológica** ejercido por la Instituto de Servicios de Salud, Rehabilitación y Educación Especial e Integral del Estado de Coahuila, correspondiente al ejercicio fiscal 2023, se divide en siete temas y 30 preguntas.

**Tabla 1**

APARTADO	PREGUNTAS	TOTAL
Justificación de la creación y del diseño del programa	1 a 3	3
Contribución a las metas y objetivos estatales	4 a 6	3
Población potencial, objetivo y mecanismos de elegibilidad	7 a 12	6
Padrón de beneficiarios y mecanismos de atención	13 a 15	3
Matriz de Indicadores para Resultados (MIR)	16 a 26	11
Presupuesto y rendición de cuentas	27 a 29	3
Complementariedades y coincidencias con otros programas	30	1
<b>TOTAL</b>		<b>30</b>

Los siete temas incluyen preguntas específicas, de las que **24** fueron respondidas mediante un esquema binario (**SÍ/NO**) sustentado con evidencia documental y haciendo explícitos los principales argumentos empleados en el análisis.

En los casos en que la respuesta sea **SÍ**, se debe seleccionar uno de cuatro niveles de respuesta definidos para cada pregunta.

Las **6** preguntas que no tienen respuestas binarias se respondieron con base en un análisis sustentado en evidencia documental y haciendo explícitos los principales argumentos empleados en el mismo.

Página | 3 Se respondió “**No aplica**” a algunas de las preguntas, debido a las particularidades del programa evaluado, explicando las causas y los motivos de por qué “**No aplica**”.

La metodología utilizada en la evaluación, fueron los Términos de Referencia de la Evaluación de Diseño establecidos por la Secretaría de Finanzas del Gobierno del Estado de Coahuila de Zaragoza.

### Descripción de las Técnicas y Modelos Utilizados

La evaluación contempló un total de seis fases:

1. **Recolección de información:** Fase que consideró los procesos inherentes a recabar la información pertinente y necesaria para el análisis sistemático realizado.
2. **Mesas de trabajo y entrevistas:** Fase en la que se realizaron reuniones de trabajo con los servidores públicos que participan en el proceso de planeación, programación, presupuestación, ejercicio, seguimiento, control, evaluación y rendición de cuentas de los recursos transferidos a la Instituto de Servicios de Salud, Rehabilitación y Educación Especial e Integral del Estado de Coahuila a través de los Programas: **Servicios Especializados en Salud Mental, Salud Pediátrica, Salud Geriátrica y Salud Oftalmológica.**
3. **Análisis de gabinete:** Fase que contempló todos los procesos y procedimientos de análisis minucioso, así como la conformación de los documentos bases para la obtención de resultados y aspectos susceptibles de mejora derivados de la evaluación.
4. **Avances y retroalimentación:** Fase orientada a la revisión de los resultados en conjunto con los involucrados en el proceso de evaluación que permitió comparar y retroalimentar el análisis realizado.
5. **Revisión de la evaluación:** Fase de análisis de los avances de la evaluación, mediante los cuales se vigiló el rigor técnico de la evaluación.
6. **Productos finales:** Fase en la que se conformó el informe final de la evaluación, el resumen ejecutivo y el presente formato para la difusión de los resultados de la evaluación, mismos que fueron entregados a la Instituto de Servicios de Salud, Rehabilitación y Educación Especial e Integral del Estado de Coahuila.

### Principales Hallazgos de la Evaluación

- Generar acciones que propicien e incentiven la participación ciudadana en la toma de decisiones públicas, en pro de la mejora del programa presupuestario.

### **Principales Fortalezas, Oportunidades, Debilidades y Amenazas (FODA)**

Fortalezas: Avance razonable en el Diseño de la Matriz de Indicadores para Resultados de los programas presupuestarios.

Página | 4

Oportunidades: Generar acciones que propicien e incentiven la participación ciudadana en la toma de decisiones públicas, en pro de la mejora del programa presupuestario.

Debilidades: Los aspectos susceptibles de mejora detectados en la presente evaluación.

Amenazas: Posibles cambios y/o reformas en el marco normativo del Programa lo cual dificulte su implementación.

## Conclusiones y Recomendaciones

Se evaluó el diseño de los Programas presupuestarios a través de los cuales se ejerció el recurso de los Programas: **Servicios Especializados en Salud Mental, Salud Pediátrica, Salud Geriátrica y Salud Oftalmológica**, ejercido por la Instituto de Servicios de Salud, Rehabilitación y Educación Especial e Integral del Estado de Coahuila, correspondiente al ejercicio fiscal 2023, con la finalidad de proveer información que retroalimente su diseño, gestión y resultados.

Obteniéndose una valoración final de los programas con un cumplimiento alto en cuanto a su diseño.

Tema	Nivel	Justificación
Justificación de la creación y del diseño del programa	Alto	Se cumplió de forma razonable con el tema evaluado.
Contribución a la meta y objetivos estatales	Alto	Se cumplió de forma razonable con el tema evaluado.
Población potencial, objetivo y mecanismos de elegibilidad	Alto	Se cumplió de forma razonable con el tema evaluado.
Padrón de beneficiarios y mecanismos de atención	Alto	Se cumplió de forma razonable con el tema evaluado.
Matriz de Indicadores para Resultados	Alto	Se cumplió de forma razonable con el tema evaluado.
Presupuesto y rendición de cuentas	Alto	Se cumplió de forma razonable con el tema evaluado.
Complementariedades y coincidencias con otros programas	Alto	Se cumplió de forma razonable con el tema evaluado.
<b>Valoración final</b>	<b>Nivel promedio del total de temas</b>	<b>Alto</b>

## Índice

Introducción	7
Apartado I. Características del programa	11
Apartado II. Análisis de la justificación de la creación y del diseño del programa	18
Apartado III. Contribución a las metas y objetivos estatales	25
Apartado IV. Población potencial, objetivo y mecanismos de elegibilidad	30
Apartado V. Padrón de Beneficiarios y mecanismos de atención	39
Apartado VI. Evaluación y análisis de la Matriz de Indicadores para Resultados (MIR)	44
Apartado VII. Presupuesto y rendición de cuentas	65
Apartado VIII. Análisis de posibles complementariedades y coincidencias con otros programas	72
Valoración del Diseño del programa	74
Análisis de fortalezas, oportunidades, debilidades y amenazas	81
Conclusiones	89
Ficha técnica con los datos generales de la instancia evaluadora	92

## **Introducción**

## Antecedentes

Página | 8

El objetivo de la evaluación de la política de desarrollo social es revisar periódicamente el cumplimiento del objetivo social de los programas, metas y acciones de esta, para corregir, modificar, adicionar, reorientar y/o suspender. De igual forma, el Programa Anual de Evaluación 2023 y los Términos de Referencia de la Evaluación del Gobierno del Estado de Coahuila, establecen los tipos de evaluación, entre los que se encuentra la Evaluación de Diseño, la cual busca identificar hallazgos y recomendaciones a partir del análisis de la congruencia del diseño del programa, mediante un análisis de gabinete con base en la normatividad de cada programa.

Este tipo de evaluación (Diseño) es un instrumento dirigido a los programas de nueva creación, ya que permite tomar decisiones para mejorar la lógica interna de un programa, es decir, saber si su esquema actual contribuye a la solución del problema para el cual fue creado.

Para llevar a cabo estas evaluaciones, actualmente existen dos Términos de Referencia (**TdR**) vigentes, emitidos por el Consejo Nacional de Evaluación de la Política de Desarrollo Social (**CONEVAL**), a decir de los siguientes:

1. **TdR** de la Evaluación en materia de Diseño con trabajo de campo
2. **TdR** de la Evaluación de Diseño

Y de igual forma existen los Términos de Referencia **TdR** vigentes, emitidos por el **Gobierno del Estado de Coahuila**, los cuales se encuentran alienados a los emitidos por el **CONEVAL**.

En la presente evaluación, fueron utilizados los **TdR** de la Evaluación de Diseño del **Gobierno del Estado de Coahuila**, con sustento en lo establecido en el Programa Anual de Evaluaciones para el Ejercicio Fiscal 2023 de los Programas Presupuestarios de la Instituto de Servicios de Salud, Rehabilitación y Educación Especial e Integral del Estado de Coahuila.


En la Instituto de Servicios de Salud, Rehabilitación y Educación Especial e Integral del Estado de Coahuila, es el primer año que se lleva a cabo una Evaluación de Diseño.

## Objetivo General

Evaluar el diseño del Programas presupuestarios a través de los cuales se ejerció el recurso de la Instituto de Servicios de Salud, Rehabilitación y Educación Especial e Integral del Estado de Coahuila, correspondiente al ejercicio fiscal 2023, con la finalidad de proveer información que retroalimiente su diseño, gestión y resultados.

Página | 9

Los Programas que ejercieron recursos de la Instituto de Servicios de Salud, Rehabilitación y Educación Especial e Integral del Estado de Coahuila durante el año 2023, fueron los siguientes:

							
EJERCICIO FISCAL 2024							
Dependencia o entidad		Clave del Programa		Nombre del Programa			
INSTITUTO DE SERVICIOS DE SALUD, REHABILITACIÓN Y EDUCACIÓN ESPECIAL E INTEGRAL DEL ESTADO DE COAHUILA		114		SERVICIOS ESPECIALIZADOS EN SALUD MENTAL, SALUD PEDIÁTRICA, SALUD GERIÁTRICA Y SALUD OFTALMOLÓGICA			
Nivel	B) Clave Objetivo	C) Resumen narrativo	D) Responsable del objetivo	E) Clave Indicador	F) Indicador	G) Medios de verificación	H) Supuestos
Fin	01	CONTRIBUIR A LOGRAR EL ACCESO UNIVERSAL A LOS SERVICIOS DE SALUD, MEDIANTE SERVICIOS ESPECIALIZADOS DE SALUD MENTAL, SALUD PEDIÁTRICA, SALUD GERIÁTRICA Y SALUD OFTALMOLÓGICA A TODA LA POBLACIÓN COAHUILENSE .	DIRECCION GENERAL	1	93. Porcentaje de población derechohabiente a servicios de salud	Dirección General de Información en Salud (DGIS, a febrero de 2020). México: DGIS. Recuperado de <a href="http://pwidgis03.salud.gob.mx/cubos/poblacion/poblacion.htm">http://pwidgis03.salud.gob.mx/cubos/poblacion/poblacion.htm</a>	QUE LA POBLACION COAHUILENSE ACUDA A SOLICITAR SERVICIOS DE SALUD.
Propósito	01	LA POBLACIÓN COAHUILENSE CUENTA CON ATENCIÓN MÉDICA ESPECIALIZADA Y OPORTUNA, A TRAVÉS DE NUESTRAS UNIDADES HOSPITALARIAS, APOYADOS EN UNA DISCIPLINA MÉDICO-ADMINISTRATIVA CON PROCESOS EFICIENTES Y TRANSPARENTES.	SUBDIRECCION MEDICA	1	96. Médicos especialistas por cada mil habitantes	Dirección General de Información en Salud (DGIS, SINAIS, 2019). Cúbos dinámicos, Secretaría de Salud, México: DGIS. Recuperado de <a href="http://www.dgis.salud.gob.mx/contenidos/basesdedatos/recursossector.html">http://www.dgis.salud.gob.mx/contenidos/basesdedatos/recursossector.html</a> (SINBA)	QUE SE CUENTE CON EL NÚMERO TOTAL DE MÉDICOS ESPECIALISTAS, EN PLATILLA IDEAL PARA ATENDER A LA POBLACIÓN DE RESPONSABILIDAD INSTITUCIONAL

### Objetivos Específicos

- Analizar la justificación de la creación y diseño de los Programas: **Servicios Especializados en Salud Mental, Salud Pediátrica, Salud Geriátrica y Salud Oftalmológica**;
- Identificar y analizar su vinculación con la planeación estatal, sectorial y/o especial;
- Identificar a sus poblaciones y mecanismos de atención;
- Analizar el funcionamiento y operación del padrón de beneficiarios y la entrega de apoyos;
- Analizar la consistencia entre su diseño y la normatividad aplicable;
- Identificar el registro de operaciones presupuestales y rendición de cuentas, e
- Identificar posibles complementariedades y/o coincidencias con otros programas.

### Alcance

Identificar hallazgos y recomendaciones a partir del análisis de la congruencia del diseño de los Programas: **Servicios Especializados en Salud Mental, Salud Pediátrica, Salud Geriátrica y Salud Oftalmológica** para el ejercicio 2023 ejecutado por la Instituto de Servicios de Salud, Rehabilitación y Educación Especial e Integral del Estado de Coahuila, a partir de un análisis de gabinete con base en la documentación normativa del programa, así como de la información disponible sobre la cobertura del programa a la fecha de realización de la evaluación.

La evaluación se realizó con base en Programa Anual de Evaluación 2023 y los Términos de Referencia de la Evaluación de Diseño del Gobierno del Estado de Coahuila.

La evaluación fue realizada mediante un análisis de gabinete, con base en información proporcionada por la Instituto de Servicios de Salud, Rehabilitación y Educación Especial e Integral del Estado de Coahuila, la cual incluyó entrevistas con responsables de los Programas presupuestarios ejercidos con recursos de la Instituto de Servicios de Salud, Rehabilitación y Educación Especial e Integral del Estado de Coahuila.

## **Apartado I. Características del programa**

## I.1.- Programas presupuestarios a través de los cuales se ejerció el recurso

1. Identificación del programa (nombre, siglas, dependencia y/o entidad coordinadora, año de inicio de operación, entre otros).

Página | 12

NO.	PROGRAMA	SIGLAS	DEPENDENCIA Y/O ENTIDAD COORDINADORA	AÑO DE INICIO DE OPERACIÓN	FIN
1	Programas: <b>Servicios Especializados en Salud Mental, Salud Pediátrica, Salud Geriátrica y Salud Oftalmológica</b>	No aplica	Instituto de Servicios de Salud, Rehabilitación y Educación Especial e Integral del Estado de Coahuila	2023	Contribuir a lograr el acceso universal a los servicios de salud, mediante servicios especializados de salud mental, salud pediátrica, salud geriátrica y salud oftalmológica a toda la población coahuilense .

**2. Problema o necesidad que pretende atender y 3. Metas y Objetivos nacionales a los que se vincula**

NO.	PROGRAMA	PROBLEMA O NECESIDAD QUE PRETENDE ATENDER
1	Programas: <b>Servicios Especializados en Salud Mental, Salud Pediátrica, Salud Geriátrica y Salud Oftalmológica</b>	La población coahuilense no cuenta con atención médica especializada y oportuna.

**4. Descripción de los objetivos del programa, así como de los bienes y/o servicios que ofrece.**

NO.	PROGRAMA	OBJETIVOS	BIENES Y/O SERVICIOS QUE OFRECE
1	Programas: <b>Servicios Especializados en Salud Mental, Pedriátrica, Geriátrica y Oftalmológica</b>	La población coahuilense cuenta con atención médica especializada y oportuna, a través de nuestras unidades hospitalarias, apoyados en una disciplina médico-administrativa con procesos eficientes y transparentes	Atención médica especializada otorgada a la población en edad pediátrica  Tratamientos integrales, éticos y evolutivos, dirigidos a la rehabilitación psicosocial del paciente  Atención médica especializada e integral otorgada a la población en edad geriátrica

**5. Identificación y cuantificación de la población potencial, objetivo y atendida (desagregada por sexo, grupos de edad, población indígena y entidad federativa, cuando aplique) y 6. Cobertura y mecanismos de focalización**

POBLACIÓN DE REFERENCIA						
NO.	PROGRAMA	DESCRIPCIÓN	CRITERIOS DE FOCALIZACIÓN	CUANTIFICACIÓN		
				AÑO	MUJERES	HOMBRES
1	Programas: <b>Servicios Especializados en Salud Mental, Salud Pediátrica, Salud Geriátrica y Salud Oftalmológica</b>	Población de Coahuila en edad de trabajar	Población de Coahuila	2020	3,146,771	

POBLACIÓN POTENCIAL						
NO.	PROGRAMA	DESCRIPCIÓN	CRITERIOS DE FOCALIZACIÓN	CUANTIFICACIÓN		
				AÑO	MUJERES	HOMBRES
1	Programas: <b>Servicios Especializados en Salud Mental, Salud Pediátrica, Salud Geriátrica y Salud Oftalmológica</b>	Población de Coahuila en edad de trabajar	Población de Piedras Negras, Coahuila	2020	3,146,771	

POBLACIÓN OBJETIVO						
NO.	PROGRAMA	DESCRIPCIÓN	CRITERIOS DE FOCALIZACIÓN	CUANTIFICACIÓN		
				AÑO	MUJERES	HOMBRES
1	Programas: <b>Servicios Especializados en Salud Mental, Salud Pediátrica, Salud Geriátrica y Salud Oftalmológica</b>	Población de Coahuila en edad de trabajar	Promedio de Matrícula año anterior	2023	3,146,771	

POBLACIÓN ATENDIDA						
NO.	PROGRAMA	DESCRIPCIÓN	CRITERIOS DE FOCALIZACIÓN	CUANTIFICACIÓN		
				AÑO	MUJERES	HOMBRES
1	Programas: <b>Servicios Especializados en Salud Mental, Salud Pediátrica, Salud Geriátrica y Salud Oftalmológica</b>	Población de Coahuila en edad de trabajar	Matrícula año actual	2023	3,146,771	

## 7. Presupuesto aprobado 2023

Presupuesto aprobado en 2023: \$106,265,173.70

## Página | 16 8. Principales metas de Fin, Propósito y Componentes

No.	PROGRAMA	METAS DE FIN	METAS DE PROPÓSITO	METAS DE COMPONENTES
1	Programas: <b>Servicios Especializados en Salud Mental, Salud Pediátrica, Salud Geriátrica y Salud Oftalmológica</b>	100%	100%	100%

## **9. Valoración del diseño del programa respecto de la atención del problema o necesidad**

La Matriz de Indicadores para Resultados cuenta con lógica vertical y horizontal, lo anterior de conformidad con lo establecido en los Lineamientos para la construcción y diseño de indicadores de desempeño mediante la Metodología de Marco Lógico emitidos por el Consejo Nacional de Armonización Contable (CONAC) y con la Guía para el Diseño de la Matriz de Indicadores para Resultados emitida por la Secretaría de Hacienda y Crédito Público (SHCP).

## **Apartado II. Análisis de la justificación de la creación y del diseño del programa**

1. El problema o necesidad prioritaria que busca resolver el programa está identificado en un documento que cuenta con la siguiente información:

a) El problema o necesidad se formula como un hecho negativo o como una situación que puede ser revertida.

b) Se define la población que tiene el problema o necesidad.

c) Se define el plazo para su revisión y su actualización.

**Respuesta: SI**

Nivel	Criterios
1	<ul style="list-style-type: none"> <li>El programa tiene identificado el problema o necesidad que busca resolver, y</li> <li>El problema no cumple con las características establecidas en la pregunta.</li> </ul>
2	<ul style="list-style-type: none"> <li>El programa tiene identificado el problema o necesidad que busca resolver, y</li> <li>El problema cumple con al menos una de las características establecidas en la pregunta.</li> </ul>
3	<ul style="list-style-type: none"> <li>El programa tiene identificado el problema o necesidad que busca resolver, y</li> <li>El problema cumple con dos de las características establecidas en la pregunta.</li> </ul>
4	<ul style="list-style-type: none"> <li>El programa tiene identificado el problema o necesidad que busca resolver, y</li> <li>El problema cumple con todas las características establecidas en la pregunta.</li> <li>El programa actualiza periódicamente la información para conocer la evolución del problema</li> </ul>

**Análisis que justifica la respuesta:**

No.	PROGRAMA	RESPUESTA	NIVEL DE RESPUESTA	OBSERVACIONES Y/O COMENTARIOS
1	Programas: <b>Servicios Especializados en Salud Mental, Salud Pediátrica, Salud Geriátrica y Salud Oftalmológica</b>	<b>SI</b>	<b>4</b>	

El programa tiene identificado el problema o necesidad que busca resolver, y el problema cumple con todas las características establecidas en la pregunta, así mismo, se actualiza periódicamente la información para conocer la evolución del problema.

*Recomendaciones de mejora:*

No aplica.

*Fuentes de Información:*

Análisis del problema del Programa presupuestario.

**2. Existe un diagnóstico del problema que atiende el programa que describa de manera específica:**

**a) Causas, efectos y características del problema.**

**b) Cuantificación y características de la población que presenta el problema.**

**c) Ubicación territorial de la población que presenta el problema.**

**d) El plazo para su revisión y su actualización.**

**Respuesta: SI**

<b>Nivel</b>	<b>Criterios</b>
1	<ul style="list-style-type: none"> <li>El programa cuenta con un diagnóstico del problema que atiende el programa.</li> <li>El diagnóstico no cumple con las características establecidas en la pregunta.</li> </ul>
2	<ul style="list-style-type: none"> <li>El programa cuenta con un diagnóstico del problema que atiende el programa.</li> <li>El diagnóstico cumple con una de las características establecidas en la pregunta.</li> </ul>
3	<ul style="list-style-type: none"> <li>El programa cuenta con un diagnóstico del problema que atiende el programa.</li> <li>El diagnóstico cumple con dos de las características establecidas en la pregunta.</li> </ul>
4	<ul style="list-style-type: none"> <li>El programa cuenta con un diagnóstico del problema que atiende el programa.</li> <li>El diagnóstico cumple con todas las características establecidas en la pregunta.</li> <li>El programa señala un plazo para la revisión y actualización de su diagnóstico en algún documento.</li> </ul>

**Análisis que justifica la respuesta:**

<b>No.</b>	<b>PROGRAMA</b>	<b>RESPUESTA</b>	<b>NIVEL DE RESPUESTA</b>	<b>OBSERVACIONES Y/O COMENTARIOS</b>
1	Programas: <b>Servicios Especializados en Salud Mental, Salud Pediátrica, Salud Geriátrica y Salud Oftalmológica</b>	<b>SI</b>	<b>4</b>	

**Análisis que justifica la respuesta:**

El programa cuenta con una justificación teórica y empírica documentada que sustente el tipo de intervención que el programa lleva a cabo en la población objetivo, y la justificación teórica o empírica documentada es consistente y forma parte integrante del diagnóstico inicial.

*Recomendaciones de mejora:*

No aplica.

*Fuentes de Información:*

Análisis del problema y Árbol del Problema del Programa presupuestario.

**3. ¿Existe justificación teórica o empírica documentada que sustente el tipo de intervención que el programa lleva a cabo?**

**Respuesta: SI**

Página | 23

<b>Nivel</b>	<b>Criterios</b>
1	<ul style="list-style-type: none"> <li>El programa cuenta con una justificación teórica o empírica documentada que sustente el tipo de intervención que el programa lleva a cabo en la población objetivo</li> </ul>
2	<ul style="list-style-type: none"> <li>El programa cuenta con una justificación teórica o empírica documentada que sustente el tipo de intervención que el programa lleva a cabo en la población objetivo, y</li> <li>La justificación teórica o empírica documentada es consistente con el diagnóstico del problema.</li> </ul>
3	<ul style="list-style-type: none"> <li>El programa cuenta con una justificación teórica o empírica documentada que sustente el tipo de intervención que el programa lleva a cabo en la población objetivo, y</li> <li>La justificación teórica o empírica documentada es consistente con el diagnóstico del problema, y</li> <li>Existe(n) evidencia(s) (nacional o internacional) de los efectos positivos atribuibles a los beneficios o los apoyos otorgados a la población objetivo.</li> </ul>
4	<ul style="list-style-type: none"> <li>El programa cuenta con una justificación teórica o empírica documentada que sustente el tipo de intervención que el programa lleva a cabo en la población objetivo, y</li> <li>La justificación teórica o empírica documentada es consistente con el diagnóstico del problema, y</li> <li>Existe(n) evidencia(s) (nacional o internacional) de los efectos positivos atribuibles a los beneficios o apoyos otorgados a la población objetivo.</li> <li>Existe(n) evidencia(s) (nacional o internacional) de que la intervención es más eficaz para atender la problemática que otras alternativas.</li> </ul>

**Análisis que justifica la respuesta:**

<b>No.</b>	<b>PROGRAMA</b>	<b>RESPUESTA</b>	<b>NIVEL DE RESPUESTA</b>	<b>OBSERVACIONES Y/O COMENTARIOS</b>
1	Programas: <b>Servicios Especializados en Salud Mental, Salud Pediátrica, Salud Geriátrica y Salud Oftalmológica</b>	<b>SI</b>	<b>4</b>	

**Análisis que justifica la respuesta:**

El programa cuenta con una justificación teórica y empírica documentada que sustente el tipo de intervención que el programa lleva a cabo en la población objetivo, y la justificación teórica o empírica documentada es consistente y forma parte integrante del diagnóstico inicial, así mismo, existen evidencias nacionales de los efectos positivos atribuibles a los beneficios o apoyos otorgados a la población objetivo y de que la intervención es más eficaz para atender la problemática que otras alternativas.

*Justificación teórica o empírica:*

Se encuentra disponible en el diagnóstico del programa.

*Recomendaciones de mejora:*

No aplica.

*Fuentes de Información:*

Diagnóstico, Análisis del problema y Árbol del Problema del Programa presupuestario.

## **Apartado III. Contribución a las metas y objetivos estatales**

**4. El Propósito del programa está vinculado con los objetivos del programa sectorial, especial o institucional considerando que:**

**a) Existen conceptos comunes entre el Propósito y los objetivos del programa sectorial, especial o institucional, por ejemplo: población objetivo.**

**b) El logro del Propósito aporta al cumplimiento de alguna(s) de la(s) meta(s) de alguno(s) de los objetivos del programa sectorial, especial o institucional.**

**Respuesta: SI**

<b>Nivel</b>	<b>Criterios</b>
1	<ul style="list-style-type: none"> <li>El programa cuenta con un documento en el que se establece la relación del Propósito con los objetivos(s) del programa sectorial, especial o institucional, y</li> <li>No es posible determinar vinculación con los aspectos establecidos en la pregunta.</li> </ul>
2	<ul style="list-style-type: none"> <li>El programa cuenta con un documento en el que se establece la relación del Propósito con los objetivos(s) del programa sectorial, especial o institucional, y</li> <li>Es posible determinar vinculación con uno de los aspectos establecidos en la pregunta.</li> </ul>
3	<ul style="list-style-type: none"> <li>El programa cuenta con un documento en el que se establece la relación del Propósito con los objetivos(s) del programa sectorial, especial o institucional, y</li> <li>Es posible determinar vinculación con todos los aspectos establecidos en la pregunta.</li> </ul>
4	<ul style="list-style-type: none"> <li>El programa cuenta con un documento en el que se establece la relación del Propósito con los objetivos(s) del programa sectorial, especial o institucional, y</li> <li>Es posible determinar vinculación con todos los aspectos establecidos en la pregunta, y</li> <li>El logro del Propósito es suficiente para el cumplimiento de alguna(s) de la(s) meta(s) de alguno(s) de los objetivos del programa sectorial, especial o institucional.</li> </ul>

<b>No.</b>	<b>PROGRAMA</b>	<b>RESPUESTA</b>	<b>NIVEL DE RESPUESTA</b>	<b>OBSERVACIONES Y/O COMENTARIOS</b>
1	Programas: <b>Servicios Especializados en Salud Mental, Salud Pediátrica, Salud Geriátrica y Salud Oftalmológica</b>	SI	4	

**Análisis que justifica la respuesta:**

El Propósito del programa está vinculado con los objetivos del programa sectorial, especial o institucional.

---

Página | 27 *Recomendaciones de mejora:*

No aplica.

*Fuentes de Información:*

Matriz de Indicadores para Resultados y Programas: **Servicios Especializados en Salud Mental, Salud Pediátrica, Salud Geriátrica y Salud Oftalmológica.**

5. ¿Con cuáles metas y objetivos, así como estrategias transversales del Plan Estatal de Desarrollo vigente está vinculado el objetivo sectorial, especial o institucional relacionado con el programa?

**Respuesta:** El Programas: **Servicios Especializados en Salud Mental, Salud Pediátrica, Salud Geriátrica y Salud Oftalmológica**, correspondiente al ejercicio fiscal 2023, ejercido por la Instituto de Servicios de Salud, Rehabilitación y Educación Especial e Integral del Estado de Coahuila, está relacionado con el Plan Estatal de Desarrollo 2017 – 2023.

*Fuentes de Información:*

Matriz de Indicadores para Resultados y Plan Estatal de Desarrollo 2017 – 2023.

**6. ¿Cómo está vinculado el Propósito del programa con los Objetivos del Desarrollo del Milenio, los Objetivos de Desarrollo Sostenible o la Agenda 2030?**

**Respuesta: El propósito del programa se encuentra vinculado a los Objetivos del Desarrollo del Milenio y los Objetivos de Desarrollo Sostenible o la Agenda 2030.**

## **Apartado IV. Población potencial, objetivo y mecanismos de elegibilidad**

## Población potencial y objetivo

7. Las poblaciones, potencial y objetivo, están definidas en documentos oficiales y/o en el diagnóstico del problema y cuentan con la siguiente información y características:

Página | 31

- a) Unidad de medida.
- b) Están cuantificadas.
- c) Metodología para su cuantificación y fuentes de información.
- d) Se define un plazo para su revisión y actualización.

**Respuesta: SI**

Nivel	Criterios
1	<ul style="list-style-type: none"> <li>• El programa tiene definidas las poblaciones (potencial y objetivo), y</li> <li>• Las definiciones no cumplen con las características establecidas.</li> </ul>
2	<ul style="list-style-type: none"> <li>• El programa tiene definidas las poblaciones (potencial y objetivo), y</li> <li>• Las definiciones cumplen con al menos una de las características establecidas.</li> </ul>
3	<ul style="list-style-type: none"> <li>• El programa tiene definidas las poblaciones (potencial y objetivo), y</li> <li>• Las definiciones cumplen todas las características establecidas.</li> </ul>
4	<ul style="list-style-type: none"> <li>• El programa tiene definidas las poblaciones (potencial y objetivo), y</li> <li>• Las definiciones cumplen todas las características establecidas, y</li> <li>• Existe evidencia de que el programa actualiza (según su metodología) y utiliza las definiciones para su planeación.</li> </ul>

NO.	PROGRAMA	RESPUESTA	NIVEL DE RESPUESTA	OBSERVACIONES Y/O COMENTARIOS
1	Programas: <b>Servicios Especializados en Salud Mental, Salud Pediátrica, Salud Geriátrica y Salud Oftalmológica</b>	SI	4	

**Análisis que justifica la respuesta:**

Las poblaciones, potencial y objetivo, están definidas en documentos oficiales y/o en el diagnóstico del problema.

*Poblaciones, potencial y objetivo:*

La población potencial y objetivo se encuentra descrita en documentos oficiales del programa, las definiciones cumplen todas las características establecidas y existe evidencia de que el programa actualiza (según su metodología) y utiliza las definiciones para su planeación.

*Recomendaciones de mejora:*

No aplica.

*Fuentes de Información:*

Análisis del problema del Programa presupuestario.

*Nota:*

Ver Anexo 1 “Metodología para la cuantificación de las poblaciones Potencial y Objetivo”.

**8. ¿El programa cuenta con información sistematizada que permite conocer la demanda total de apoyos y las características de los solicitantes? (socioeconómicas en el caso de personas físicas y específicas en el caso de personas morales u otras)**

**Respuesta: No aplica**

Página | 33

Nivel	Criterios
1	<ul style="list-style-type: none"> <li>El programa cuenta con información sistematizada, pero ésta no permite conocer la demanda total de apoyos ni las características de los solicitantes.</li> </ul>
2	<ul style="list-style-type: none"> <li>El programa cuenta con información sistematizada que permite conocer la demanda total de apoyos, pero no las características de los solicitantes.</li> </ul>
3	<ul style="list-style-type: none"> <li>El programa cuenta con información sistematizada que permite conocer la demanda total de apoyos y las características de los solicitantes.</li> </ul>
4	<ul style="list-style-type: none"> <li>El programa cuenta con información sistematizada que permite conocer la demanda total de apoyos y las características de los solicitantes.</li> <li>Existe evidencia de que la información sistematizada es válida, es decir, se utiliza como fuente de información única de la demanda total de apoyos.</li> </ul>

**Análisis que justifica la respuesta:**

Dado que no se otorgan apoyos con el programa presupuestario, la presente pregunta no les es aplicable.

*Nota:*

Ver Anexo 2 "Procedimiento para la actualización de la base de datos de beneficiarios".

## **Mecanismos de elegibilidad**

**9. ¿El programa cuenta con mecanismos para identificar su población objetivo? En caso de contar con estos, especifique cuáles y qué información utiliza para hacerlo.**

Página | 34

**Respuesta:** La población objetivo se identifica con base en lo establecido en la normatividad y legislación aplicable del programa y de acuerdo con las limitantes geográficas y jurídicos del ámbito de competencia de la Instituto de Servicios de Salud, Rehabilitación y Educación Especial e Integral del Estado de Coahuila.

### ***Fuentes de Información:***

**Normatividad y legislación aplicable del programa y de la Instituto de Servicios de Salud, Rehabilitación y Educación Especial e Integral del Estado de Coahuila.**

**10. El programa cuenta con una estrategia de cobertura documentada para atender a su población objetivo con las siguientes características:**

- a) Incluye la definición de la población objetivo.
- b) Especifica metas de cobertura anual.
- c) Abarca un horizonte de mediano y largo plazo.
- d) Es congruente con el diseño y el diagnóstico del programa.

**Respuesta: SI**

<b>Nivel</b>	<b>Criterios</b>
1	• La estrategia de cobertura cuenta con una de las características establecidas.
2	• La estrategia de cobertura cuenta con dos de las características establecidas.
3	• La estrategia de cobertura cuenta con tres de las características establecidas.
4	• La estrategia de cobertura cuenta con todas las características establecidas.

**Análisis que justifica la respuesta:**

<b>No.</b>	<b>PROGRAMA</b>	<b>RESPUESTA</b>	<b>NIVEL DE RESPUESTA</b>	<b>OBSERVACIONES Y/O COMENTARIOS</b>
1	Programas: <b>Servicios Especializados en Salud Mental, Salud Pediátrica, Salud Geriátrica y Salud Oftalmológica</b>	SI	4	

Se cuenta con una estrategia de cobertura documentada para atender a la población objetivo del programa, la cual incluye la definición de la población objetivo, especifica metas de cobertura anual, abarca un horizonte de mediano y largo plazo y es congruente con el diseño y el diagnóstico del programa.

*Recomendaciones de mejora:*

No aplica.

*Fuentes de Información:*

Análisis del problema y Matriz de Indicadores para Resultados del Programa presupuestario.

11. Los procedimientos del programa para la selección de beneficiarios y/o proyectos tienen las siguientes características:

- a) Incluyen criterios de elegibilidad claramente especificados, es decir, no existe ambigüedad en su redacción.
- b) Están estandarizados, es decir, son utilizados por todas las instancias ejecutoras.
- c) Están sistematizados.
- d) Están difundidos públicamente.
- e) Son congruentes con los criterios establecidos para seleccionar a la población objetivo.

**Respuesta: SI**

Nivel	Criterios
1	• Los procedimientos para la selección de beneficiarios y/o proyectos tienen una de las características establecidas.
2	• Los procedimientos para la selección de beneficiarios y/o proyectos tienen dos de las características establecidas.
3	• Los procedimientos para la selección de beneficiarios y/o proyectos tienen tres de las características establecidas.
4	• Los procedimientos para la selección de beneficiarios y/o proyectos tienen todas las características establecidas.

**Análisis que justifica la respuesta:**

No.	PROGRAMA	RESPUESTA	NIVEL DE RESPUESTA	OBSERVACIONES Y/O COMENTARIOS
1	Programas: <b>Servicios Especializados en Salud Mental, Salud Pediátrica, Salud Geriátrica y Salud Oftalmológica</b>	<b>SI</b>	<b>4</b>	

Los criterios de elegibilidad del programa están definidos en la Constitución Política de los Estados Unidos Mexicanos, en la Constitución Política del Estado de Coahuila de Zaragoza, en el decreto de creación y demás legislación y normatividad aplicable del programa, son estandarizados, no existe ambigüedad en su redacción, son públicos, congruentes con los criterios establecidos para seleccionar a la población objetivo y se encuentran sistematizados mediante las herramientas establecidas por la Instituto de Servicios de Salud, Rehabilitación y Educación Especial e Integral del Estado de Coahuila.

*Recomendaciones de mejora:*

No aplica.

*Fuentes de Información:*

Matriz de Indicadores para Resultados del Programa presupuestario y Legislación y normatividad aplicable del mismo.

**12. Los procedimientos para recibir, registrar y dar trámite a las solicitudes de apoyo cuentan con las siguientes características:**

- a) **Están adaptados a las características de la población objetivo.**
- b) **Los procedimientos cuentan con formatos definidos.**
- c) **Están disponibles para la población objetivo.**
- d) **Están apegados al documento normativo del programa.**

**Respuesta: No aplica**

Nivel	Criterios
1	<ul style="list-style-type: none"> <li>• Los procedimientos cuentan con una de las características descritas.</li> </ul>
2	<ul style="list-style-type: none"> <li>• Los procedimientos cuentan con dos de las características descritas.</li> </ul>
3	<ul style="list-style-type: none"> <li>• Los procedimientos cuentan con tres de las características descritas.</li> </ul>
4	<ul style="list-style-type: none"> <li>• Los procedimientos cuentan con todas las características descritas.</li> </ul>

**Análisis que justifica la respuesta:**

Dado que no se otorgan apoyos con el programa presupuestario, la presente pregunta no le es aplicable.

## **Apartado V. Padrón de Beneficiarios y mecanismos de atención**

## Padrón de beneficiarios

13. Existe información que permita conocer quiénes reciben los apoyos del programa (padrón de beneficiarios) que:

Página | 40

- a) Incluya las características de los beneficiarios establecidas en su documento normativo.
- b) Incluya el tipo de apoyo otorgado.
- c) Esté sistematizada e incluya una clave única de identificación por beneficiario que no cambie en el tiempo.
- d) Cuente con mecanismos documentados para su depuración y actualización.

**Respuesta: No aplica**

Nivel	Criterios
1	<ul style="list-style-type: none"> <li>• La información de los beneficiarios cumple con una de las características establecidas.</li> </ul>
2	<ul style="list-style-type: none"> <li>• La información de los beneficiarios cumple con dos de las características establecidas.</li> </ul>
3	<ul style="list-style-type: none"> <li>• La información de los beneficiarios cumple con tres de las características establecidas.</li> </ul>
4	<ul style="list-style-type: none"> <li>• La información de los beneficiarios cumple con todas las características establecidas.</li> </ul>

**Análisis que justifica la respuesta:**

Dado que no se otorgan apoyos con el programa presupuestario, la presente pregunta no les es aplicable.

## Mecanismos de atención y entrega del apoyo

14. Los procedimientos para otorgar los bienes o servicios a los beneficiarios tienen las siguientes características:

Página | 41

- a) Están estandarizados, es decir, son utilizados por todas las instancias ejecutoras.
- b) Están sistematizados.
- c) Están difundidos públicamente.
- d) Están apegados al documento normativo del programa.
- e) Son congruentes con los criterios establecidos para seleccionar a la población objetivo.

Respuesta: SI

Nivel	Criterios
1	<ul style="list-style-type: none"> <li>Los procedimientos para otorgar los apoyos a los beneficiarios tienen una de las características establecidas.</li> </ul>
2	<ul style="list-style-type: none"> <li>Los procedimientos para otorgar los apoyos a los beneficiarios tienen dos de las características establecidas.</li> </ul>
3	<ul style="list-style-type: none"> <li>Los procedimientos para otorgar los apoyos a los beneficiarios tienen tres de las características establecidas.</li> </ul>
4	<ul style="list-style-type: none"> <li>Los procedimientos para otorgar los apoyos a los beneficiarios tienen todas las características establecidas.</li> </ul>

Análisis que justifica la respuesta:

No.	PROGRAMA	RESPUESTA	NIVEL DE RESPUESTA	OBSERVACIONES Y/O COMENTARIOS
1	Programas: Servicios Especializados en Salud Mental, Salud Pediátrica, Salud Geriátrica y Salud Oftalmológica	SI	4	

Los procedimientos para otorgar los bienes o servicios a los beneficiarios del programa están definidos en la Legislación aplicable, el Manual de Organización y en los Manuales de Procedimientos del ejecutor, los cuales están apegados entre sí, están estandarizados, son públicos, congruentes con los criterios establecidos para seleccionar a la población objetivo y se encuentran sistematizados ya que la información de los procesos se encuentre en bases de datos y/o disponible en un sistema informático.

*Recomendaciones de mejora:*

No aplica.

*Fuentes de Información:*

---

Página | 42

Matriz de Indicadores para Resultados del Programa presupuestario, Legislación aplicable, Manual de Organización y Manuales de Procedimientos de la Instituto de Servicios de Salud, Rehabilitación y Educación Especial e Integral del Estado de Coahuila.

**15. Si el programa recolecta información socioeconómica de sus beneficiarios, explique el procedimiento para llevarlo a cabo, las variables que mide y la periodicidad de las mediciones.**

**Respuesta: El programa no recolecta información socioeconómica de los beneficiarios, debido a que no se otorgan apoyos, por lo que la presente pregunta no les es aplicable.**

## **Apartado VI. Evaluación y análisis de la Matriz de Indicadores para Resultados (MIR)**

## De la lógica vertical de la Matriz de Indicadores para Resultados

16. Para cada uno de los Componentes de la MIR del programa existe una o un grupo de Actividades que:

Página | 45

- a) Están claramente especificadas, es decir, no existe ambigüedad en su redacción.
- b) Están ordenadas de manera cronológica.
- c) Son necesarias, es decir, ninguna de las Actividades es prescindible para producir los Componentes.
- d) Su realización genera junto con los supuestos en ese nivel de objetivos los Componentes.

**Respuesta: SI**

Nivel	Criterios
1	<ul style="list-style-type: none"> <li>Del 0 al 49% de las Actividades cumplen con todas las características establecidas en la pregunta.</li> </ul>
2	<ul style="list-style-type: none"> <li>Del 50 al 69% de las Actividades cumplen con todas las características establecidas en la pregunta.</li> </ul>
3	<ul style="list-style-type: none"> <li>Del 70 al 84% de las Actividades cumplen con todas las características establecidas en la pregunta.</li> </ul>
4	<ul style="list-style-type: none"> <li>Del 85 al 100% de las Actividades cumplen con todas las características establecidas en la pregunta.</li> </ul>

**Análisis que justifica la respuesta:**

NO.	PROGRAMA	RESPUESTA	NIVEL DE RESPUESTA	OBSERVACIONES Y/O COMENTARIOS
1	Programas: <b>Servicios Especializados en Salud Mental, Salud Pediátrica, Salud Geriátrica y Salud Oftalmológica</b>	SI	4	

Para cada componente existen actividades, las cuales están claramente especificadas, es decir, no existe ambigüedad en su redacción, están ordenadas de manera cronológica, son necesarias, es decir, ninguna de las Actividades es prescindible para producir los Componentes, su realización genera junto con los supuestos en ese nivel de objetivos los Componentes.

MATRIZ DE INDICADORES DE DESEMPEÑO DE LOS Pp				
NIVEL	RESUMEN NARRATIVO	INDICADOR	MEDIOS DE VERIFICACIÓN	SUPUESTOS
<b>Actividades</b>	Se expresa un sustantivo derivado de un verbo + complemento de la actividad	Se identifica el nombre del indicador, identificando de forma clara lo que se desea medir	Se describen de forma breve las fuentes de información que se utilizarán para calcular los indicadores	Los riesgos externos se expresan como situaciones que tienen que cumplirse, es decir se expresa el riesgo en forma positiva.

*Recomendaciones de mejora:*

No aplica.

*Fuentes de Información:*

Matriz de Indicadores para Resultados del Programa presupuestario.

*Nota:*

Ver Anexo 3 “Matriz de Indicadores para Resultados del programa”.

17. Los Componentes señalados en la MIR cumplen con las siguientes características:

- a) Son los bienes o servicios que produce el programa.
- b) Están redactados como resultados logrados, por ejemplo, becas entregadas.
- c) Son necesarios, es decir, ninguno de los Componentes es prescindible para producir el Propósito.
- d) Su realización genera junto con los supuestos en ese nivel de objetivos el Propósito.

**Respuesta: SI**

Nivel	Criterios
1	• Del 0 al 49% de los Componentes cumplen con todas las características establecidas en la pregunta.
2	• Del 50 al 69% de los Componentes cumplen con todas las características establecidas en la pregunta.
3	• Del 70 al 84% de los Componentes cumplen con todas las características establecidas en la pregunta.
4	• Del 85 al 100% de los Componentes cumplen con todas las características establecidas en la pregunta.

**Análisis que justifica la respuesta:**

NO.	PROGRAMA	RESPUESTA	NIVEL DE RESPUESTA	OBSERVACIONES Y/O COMENTARIOS
1	Programas: <b>Servicios Especializados en Salud Mental, Salud Pediátrica, Salud Geriátrica y Salud Oftalmológica</b>	<b>SI</b>	<b>4</b>	

El programa presupuestario sí cuenta con Componentes, los cuales son los bienes o servicios que produce el programa, están redactados como resultados logrados, por ejemplo, becas entregadas, son necesarios, es decir, ninguno de los Componentes es prescindible para producir el Propósito, y su realización genera junto con los supuestos en ese nivel de objetivos el Propósito.

MATRIZ DE INDICADORES DE DESEMPEÑO DE LOS Pp				
NIVEL	RESUMEN NARRATIVO	INDICADOR	MEDIOS DE VERIFICACIÓN	SUPUESTOS
<b>Componentes</b>	Se expresa como productos o servicios entregados + verbo en participio pasado (expresando que ya fue entregado el componente)	Se identifica el nombre del indicador, identificando de forma clara lo que se desea medir	Se describen de forma breve las fuentes de información que se utilizarán para calcular los indicadores	Los riesgos externos se expresan como situaciones que tienen que cumplirse, es decir se expresa el riesgo en forma positiva.

*Recomendaciones de mejora:*

No aplica.

*Fuentes de Información:*

Matriz de Indicadores para Resultados del Programa presupuestario.

**18. El Propósito de la MIR cuenta con las siguientes características:**

- a) **Es consecuencia directa que se espera ocurrirá como resultado de los Componentes y los supuestos a ese nivel de objetivos.**
- b) **Su logro no está controlado por los responsables del programa.**
- c) **Es único, es decir, incluye un solo objetivo.**
- d) **Está redactado como una situación alcanzada, por ejemplo: morbilidad en la localidad reducida.**
- e) **Incluye la población objetivo.**

**Respuesta: SI**

<b>Nivel</b>	<b>Criterios</b>
1	<ul style="list-style-type: none"> <li>El Propósito cumple con dos de las características establecidas en la pregunta.</li> </ul>
2	<ul style="list-style-type: none"> <li>El Propósito cumple con tres de las características establecidas en la pregunta.</li> </ul>
3	<ul style="list-style-type: none"> <li>El Propósito cumple con cuatro de las características establecidas en la pregunta.</li> </ul>
4	<ul style="list-style-type: none"> <li>El Propósito cumple con todas las características establecidas en la pregunta.</li> </ul>

**Análisis que justifica la respuesta:**

<b>NO.</b>	<b>PROGRAMA</b>	<b>RESPUESTA</b>	<b>NIVEL DE RESPUESTA</b>	<b>OBSERVACIONES Y/O COMENTARIOS</b>
1	Programas: <b>Servicios Especializados en Salud Mental, Salud Pediátrica, Salud Geriátrica y Salud Oftalmológica</b>	<b>SI</b>	<b>4</b>	

El programa presupuestario sí cuenta con un Propósito, el cual cumple con todas las características establecidas en la pregunta, lo anterior debido a que es consecuencia directa que se espera ocurrirá como resultado de los Componentes y los supuestos a ese nivel de objetivos, su logro no está controlado por los responsables del programa, es único, es decir, incluye un solo objetivo, está redactado como una situación alcanzada, e incluye la población objetivo.

MATRIZ DE INDICADORES DE DESEMPEÑO DE LOS Pp				
NIVEL	RESUMEN NARRATIVO	INDICADOR	MEDIOS DE VERIFICACIÓN	SUPUESTOS
<b>Propósito</b>	Se identifica el sujeto (población objetivo o área de enfoque) + el verbo en presente ( <i>como si el propósito ya se hubiera cumplido</i> ) + el resultado logrado	Se identifica el nombre del indicador, identificando de forma clara lo que se desea medir	Se describen de forma breve las fuentes de información que se utilizarán para calcular los indicadores	Los riesgos externos se expresan como situaciones que tienen que cumplirse, es decir se expresa el riesgo en forma positiva.

*Recomendaciones de mejora:*

No aplica.

*Fuentes de Información:*

Matriz de Indicadores para Resultados del Programa presupuestario.

**19. El Fin de la MIR cuenta con las siguientes características:**

- a) **Está claramente especificado, es decir, no existe ambigüedad en su redacción.**
- b) **Es un objetivo superior al que el programa contribuye, es decir, no se espera que la ejecución del programa sea suficiente para alcanzar el Fin.**
- c) **Su logro no está controlado por los responsables del programa.**
- d) **Es único, es decir, incluye un solo objetivo.**
- e) **Está vinculado con objetivos estratégicos de la dependencia o del programa sectorial.**

**Respuesta: SI**

<b>Nivel</b>	<b>Criterios</b>
1	<ul style="list-style-type: none"> <li>• El Fin cumple con dos de las características establecidas en la pregunta.</li> </ul>
2	<ul style="list-style-type: none"> <li>• El Fin cumple con tres de las características establecidas en la pregunta.</li> </ul>
3	<ul style="list-style-type: none"> <li>• El Fin cumple con cuatro de las características establecidas en la pregunta.</li> </ul>
4	<ul style="list-style-type: none"> <li>• El Fin cumple con todas las características establecidas en la pregunta.</li> </ul>

**Análisis que justifica la respuesta:**

<b>NO.</b>	<b>PROGRAMA</b>	<b>RESPUESTA</b>	<b>NIVEL DE RESPUESTA</b>	<b>OBSERVACIONES Y/O COMENTARIOS</b>
1	Programas: <b>Servicios Especializados en Salud Mental, Salud Pediátrica, Salud Geriátrica y Salud Oftalmológica</b>	<b>SI</b>	<b>4</b>	

El programa presupuestario cuenta con un Fin, el cual está claramente especificado, es decir, no existe ambigüedad en su redacción, es un objetivo superior al que el programa contribuye, es decir, no se espera que la ejecución del programa sea suficiente para alcanzar el Fin, su logro no está controlado por los responsables del programa, es único, es decir, incluye un solo objetivo y está vinculado con objetivos estratégicos de la dependencia o del programa sectorial.

<b>MATRIZ DE INDICADORES DE DESEMPEÑO DE LOS Pp</b>				
<b>NIVEL</b>	<b>RESUMEN NARRATIVO</b>	<b>INDICADOR</b>	<b>MEDIOS DE VERIFICACIÓN</b>	<b>SUPUESTOS</b>
<b>Fin</b>	Se expresa el qué y el cómo: Contribuir / colaborar / coadyubar ... + objetivo superior (planeación) + mediante / a través de / por conducto de ... + Solución del problema (propósito del programa)	Se identifica el nombre del indicador, identificando de forma clara lo que se desea medir	Se describen de forma breve las fuentes de información que se utilizarán para calcular los indicadores	Los riesgos externos se expresan como situaciones que tienen que cumplirse, es decir se expresa el riesgo en forma positiva.

*Recomendaciones de mejora:*

No aplica.

*Fuentes de Información:*

Matriz de Indicadores para Resultados del Programa presupuestario.

**20. ¿En el documento normativo del programa es posible identificar el resumen narrativo de la MIR (Fin, Propósito, Componentes y Actividades)?**

**Respuesta: SI**

Página | 53

<b>Nivel</b>	<b>Criterios</b>
1	<ul style="list-style-type: none"> <li>Algunas de las Actividades de la MIR se identifican en las ROP o documento normativo del programa.</li> </ul>
2	<ul style="list-style-type: none"> <li>Algunas de las Actividades y todos los Componentes de la MIR se identifican en las ROP o documento normativo del programa.</li> </ul>
3	<ul style="list-style-type: none"> <li>Algunas de las Actividades, todos los Componentes y el Propósito de la MIR se identifican en las ROP o documento normativo del programa.</li> </ul>
4	<ul style="list-style-type: none"> <li>Algunas de las Actividades, todos los Componentes, el Propósito y el Fin de la MIR se identifican en las ROP o documento normativo del programa.</li> </ul>

**Análisis que justifica la respuesta:**

NO.	PROGRAMA	RESPUESTA	NIVEL DE RESPUESTA	OBSERVACIONES Y/O COMENTARIOS
1	Programas: <b>Servicios Especializados en Salud Mental, Salud Pediátrica, Salud Geriátrica y Salud Oftalmológica</b>	<b>SI</b>	<b>4</b>	

En el documento normativo del programa se identifica del todo, el resumen narrativo de la MIR (Fin, Propósito, Componentes y Actividades).

*Recomendaciones de mejora:*

No aplica.

*Fuentes de Información:*

Matriz de Indicadores para Resultados del Programa presupuestario.

*Nota:*

Ver el Anexo 3 “Matriz de Indicadores para Resultados”.

## De la lógica horizontal de la Matriz de Indicadores para Resultados

21. En cada uno de los niveles de objetivos de la MIR del programa (Fin, Propósito, Componentes y Actividades) existen indicadores para medir el desempeño del programa con las siguientes características:

Página | 54

- a) **Claros.**
- b) **Relevantes.**
- c) **Económicos.**
- d) **Monitoreables.**
- e) **Adecuados.**

**Respuesta: SI**

<b>Nivel</b>	<b>Criterios</b>
1	• Del 0 al 49% de los indicadores del programa tienen todas las características.
2	• Del 50 al 69% de los indicadores del programa tienen todas las características.
3	• Del 70 al 84% de los indicadores del programa tienen todas las características.
4	• Del 85 al 100% de los indicadores del programa tienen todas las características.

**Análisis que justifica la respuesta:**

<b>NO.</b>	<b>PROGRAMA</b>	<b>RESPUESTA</b>	<b>NIVEL DE RESPUESTA</b>	<b>OBSERVACIONES Y/O COMENTARIOS</b>
1	Programas: <b>Servicios Especializados en Salud Mental, Salud Pediátrica, Salud Geriátrica y Salud Oftalmológica</b>	<b>SI</b>	<b>4</b>	

En cada uno de los niveles de objetivos de la MIR de los programas (Fin, Propósito, Componentes y Actividades) existen indicadores para medir el desempeño del programa, los cuales cumplen con los criterios CREMA.

*Recomendaciones de mejora:*

No aplica.

*Fuentes de Información:*

Matriz de Indicadores para Resultados y Fichas Técnicas de los Indicadores del Programa presupuestario.

*Nota:*

Ver el Anexo 4 “Indicadores”.

**22. Las Fichas Técnicas de los indicadores del programa cuentan con la siguiente información:**

- a) **Nombre.**
- b) **Definición.**
- c) **Método de cálculo.**
- d) **Unidad de Medida.**
- e) **Frecuencia de Medición.**
- f) **Línea base.**
- g) **Metas.**
- h) **Comportamiento del indicador (ascendente, descendente, regular o nominal).**

**Respuesta: SI**

<b>Nivel</b>	<b>Criterios</b>
1	<ul style="list-style-type: none"> <li>Del 0 al 49% de las Fichas Técnicas de los indicadores del programa tienen todas las características establecidas.</li> </ul>
2	<ul style="list-style-type: none"> <li>Del 50 al 69% de las Fichas Técnicas de los indicadores del programa tienen todas las características establecidas.</li> </ul>
3	<ul style="list-style-type: none"> <li>Del 70 al 84% de las Fichas Técnicas de los indicadores del programa tienen todas las características establecidas.</li> </ul>
4	<ul style="list-style-type: none"> <li>Del 85 al 100% de las Fichas Técnicas de los indicadores del programa tienen todas las características establecidas.</li> </ul>

**Análisis que justifica la respuesta:**

<b>No.</b>	<b>PROGRAMA</b>	<b>RESPUESTA</b>	<b>NIVEL DE RESPUESTA</b>	<b>OBSERVACIONES Y/O COMENTARIOS</b>
1	Programas: <b>Servicios Especializados en Salud Mental, Salud Pediátrica, Salud Geriátrica y Salud Oftalmológica</b>	<b>SI</b>	<b>4</b>	

En cada uno de los niveles de objetivos de la MIR de los programas (Fin, Propósito, Componentes y Actividades) existen indicadores para medir el desempeño del programa, los cuales cumplen con los criterios CREMA.

*Recomendaciones de mejora:*

Página | 57

No aplica.

*Fuentes de Información:*

Matriz de Indicadores para Resultados y Fichas Técnicas de los Indicadores del Programa presupuestario.

*Nota:*

Ver el Anexo 4 “Indicadores”.

**23. Las metas de los indicadores de la MIR del programa tienen las siguientes características:**

- a. **Cuentan con unidad de medida.**
- b. **Están orientadas a impulsar el desempeño, es decir, no son laxas.**
- c. **Son factibles de alcanzar considerando los plazos y los recursos humanos y financieros con los que cuenta el programa.**

**Respuesta: SI**

<b>Nivel</b>	<b>Criterios</b>
1	<ul style="list-style-type: none"> <li>Del 0 al 49% de las metas de los indicadores del programa tienen todas las características establecidas.</li> </ul>
2	<ul style="list-style-type: none"> <li>Del 50 al 69% de las metas de los indicadores del programa tienen todas las características establecidas.</li> </ul>
3	<ul style="list-style-type: none"> <li>Del 70 al 84% de las metas de los indicadores del programa tienen todas las características establecidas.</li> </ul>
4	<ul style="list-style-type: none"> <li>Del 85 al 100% de las metas de los indicadores del programa tienen todas las características establecidas.</li> </ul>

**Análisis que justifica la respuesta:**

<b>NO.</b>	<b>PROGRAMA</b>	<b>RESPUESTA</b>	<b>NIVEL DE RESPUESTA</b>	<b>OBSERVACIONES Y/O COMENTARIOS</b>
1	Programas: <b>Servicios Especializados en Salud Mental, Salud Pediátrica, Salud Geriátrica y Salud Oftalmológica</b>	SI	4	

En cada uno de los niveles de objetivos de la MIR de los programas (Fin, Propósito, Componentes y Actividades) existen indicadores para medir el desempeño del programa, los cuales cumplen con los criterios CREMA.

*Recomendaciones de mejora:*

No aplica.

*Fuentes de Información:*

Página | 59

Matriz de Indicadores para Resultados y Fichas Técnicas de los Indicadores del Programa presupuestario.

*Nota:*

Ver el Anexo 5 “Metas del programa”.

**24. Cuántos de los indicadores incluidos en la MIR tienen especificados medios de verificación con las siguientes características:**

- a) **Oficiales o institucionales.**
- b) **Con un nombre que permita identificarlos.**
- c) **Permiten reproducir el cálculo del indicador.**
- d) **Públicos, accesibles a cualquier persona.**

**Respuesta: SI**

<b>Nivel</b>	<b>Criterios</b>
1	<ul style="list-style-type: none"> <li>• Del 0 al 49% de los medios de verificación cumplen con las todas características establecidas en la pregunta.</li> </ul>
2	<ul style="list-style-type: none"> <li>• Del 50 al 69% de los medios de verificación cumplen con todas las características establecidas en la pregunta.</li> </ul>
3	<ul style="list-style-type: none"> <li>• Del 70 al 84% de los medios de verificación cumplen con todas las características establecidas en la pregunta.</li> </ul>
4	<ul style="list-style-type: none"> <li>• Del 85 al 100% de los medios de verificación cumplen con todas las características establecidas en la pregunta.</li> </ul>

**Análisis que justifica la respuesta:**

<b>NO.</b>	<b>PROGRAMA</b>	<b>RESPUESTA</b>	<b>NIVEL DE RESPUESTA</b>	<b>OBSERVACIONES Y/O COMENTARIOS</b>
1	Programas: <b>Servicios Especializados en Salud Mental, Salud Pediátrica, Salud Geriátrica y Salud Oftalmológica</b>	<b>SI</b>	<b>4</b>	

En cada uno de los niveles de objetivos de la MIR de los programas (Fin, Propósito, Componentes y Actividades) existen indicadores para medir el desempeño del programa.

Por lo que los medios de verificación de los indicadores actuales tendrán que ser replanteados en los términos de la presente pregunta.

*Recomendaciones de mejora:*

No aplica.

*Fuentes de Información:*

Matriz de Indicadores para Resultados y Fichas Técnicas de los Indicadores del Programa presupuestario.

25. Considerando el conjunto Objetivo-Indicadores-Medios de verificación, es decir, cada renglón de la MIR del programa es posible identificar lo siguiente:

- a) Los medios de verificación son los necesarios para calcular los indicadores, es decir, ninguno es prescindible.
- b) Los medios de verificación son suficientes para calcular los indicadores.
- c) Los indicadores permiten medir, directa o indirectamente, el objetivo a ese nivel.

**Respuesta: SI**

Nivel	Criterios
1	• Uno de los conjuntos <i>Objetivo-Indicadores-Medios de verificación</i> del programa tienen las características establecidas.
2	• Dos de los conjuntos <i>Objetivo-Indicadores-Medios de verificación</i> del programa tienen las características establecidas.
3	• Tres de los conjuntos <i>Objetivo-Indicadores-Medios de verificación</i> del programa tienen las características establecidas.
4	• Todos los conjuntos <i>Objetivo-Indicadores-Medios de verificación</i> del programa tienen las características establecidas.

**Análisis que justifica la respuesta:**

NO.	PROGRAMA	RESPUESTA	NIVEL DE RESPUESTA	OBSERVACIONES Y/O COMENTARIOS
1	Programas: <b>Servicios Especializados en Salud Mental, Salud Pediátrica, Salud Geriátrica y Salud Oftalmológica</b>	SI	4	

En cada uno de los niveles de objetivos de la MIR de los programas (Fin, Propósito, Componentes y Actividades) existen indicadores para medir el desempeño del programa.

*Recomendaciones de mejora:*

No aplica.

*Fuentes de Información:*

Matriz de Indicadores para Resultados y fichas técnicas.

## Valoración final de la MIR

**26. Sugiera modificaciones en la MIR del programa o incorpore los cambios que resuelvan las deficiencias encontradas en cada uno de sus elementos a partir de sus respuestas a las preguntas de este apartado.**

Página | 64

**Respuesta:** En cada uno de los niveles de objetivos de la MIR de los programas (Fin, Propósito, Componentes y Actividades) existen indicadores para medir el desempeño del programa, los cuales cumplen con los criterios CREMA.

Lo anterior de conformidad con lo establecido en los Lineamientos para la construcción y diseño de indicadores de desempeño mediante la Metodología de Marco Lógico emitidos por el CONAC y con la Guía para el Diseño de la Matriz de Indicadores para Resultados emitida por la SHCP.

*Fuentes de Información:*

Matriz de Indicadores para Resultados y fichas técnicas.

*Nota:*

Ver el Anexo 6 “Propuesta de mejora de la Matriz de Indicadores para Resultados”.

## **Apartado VII. Presupuesto y rendición de cuentas**

## Registro de operaciones programáticas y presupuestales

27. El programa identifica y cuantifica los gastos en los que incurre para generar los bienes y los servicios (Componentes) que ofrece y los desglosa en las siguientes categorías:

Página | 66

- a) **Gastos en operación:** Se deben incluir los directos (gastos derivados de los subsidios monetarios y/o no monetarios entregados a la población atendida, considere los capítulos 2000 y/o 3000 y gastos en personal para la realización del programa, considere el capítulo 1000) y los indirectos (permiten aumentar la eficiencia, forman parte de los procesos de apoyo. Gastos en supervisión, capacitación y/o evaluación, considere los capítulos 2000, 3000 y/o 4000).
- b) **Gastos en mantenimiento:** Requeridos para mantener el estándar de calidad de los activos necesarios para entregar los bienes o servicios a la población objetivo (unidades móviles, edificios, etc.). Considere recursos de los capítulos 2000, 3000 y/o 4000.
- c) **Gastos en capital:** Son los que se deben afrontar para adquirir bienes cuya duración en el programa es superior a un año. Considere recursos de los capítulos 5000 y/o 6000 (Ej: terrenos, construcción, equipamiento, inversiones complementarias).
- d) **Gasto unitario:** Gastos Totales/población atendida (Gastos totales=Gastos en operación + gastos en mantenimiento). Para programas en sus primeros dos años de operación se deben de considerar adicionalmente en el numerador los Gastos en capital.

**Respuesta: SI**

Nivel	Criterios
1	<ul style="list-style-type: none"> <li>El programa identifica y cuantifica los gastos en operación y desglosa uno los conceptos establecidos.</li> </ul>
2	<ul style="list-style-type: none"> <li>El programa identifica y cuantifica los gastos en operación y desglosa dos de los conceptos establecidos.</li> </ul>
3	<ul style="list-style-type: none"> <li>El programa identifica y cuantifica los gastos en operación y desglosa tres de los conceptos establecidos.</li> </ul>
4	<ul style="list-style-type: none"> <li>El programa identifica y cuantifica los gastos en operación y desglosa todos los conceptos establecidos.</li> </ul>

**Análisis que justifica la respuesta:**

NO.	PROGRAMA	RESPUESTA	NIVEL DE RESPUESTA	OBSERVACIONES Y/O COMENTARIOS
1	Programas: <b>Servicios Especializados en Salud Mental, Salud Pediátrica, Salud Geriátrica y Salud Oftalmológica</b>	<b>SI</b>	<b>4</b>	

El programa identifica y cuantifica los gastos en los que incurre para generar los bienes y los servicios (Componentes) que ofrece y los desglosa conforme a los clasificadores presupuestarios emitidos por el CONAC, con lo cual se tienen los elementos necesarios para llevar a cabo el desglose en las categorías establecidas en la pregunta: Gastos en operación, Gastos en mantenimiento, Gastos en capital, Gasto unitario.

*Recomendaciones de mejora:*

No aplica.

*Fuentes de Información:*

Información financiera del Programa presupuestario.

*Nota:*

Ver el Anexo 7 “Gastos desglosados del programa y criterios de clasificación”.

## Rendición de cuentas

28. El programa cuenta con mecanismos de transparencia y rendición de cuentas con las siguientes características:

Página | 68

- a) Las ROP o documento normativo están actualizados y son públicos, esto es, disponibles en la página electrónica.
- b) Los resultados principales del programa, así como la información para monitorear su desempeño, están actualizados y son públicos, son difundidos en la página.
- c) Se cuenta con procedimientos para recibir y dar trámite a las solicitudes de acceso a la información acorde a lo establecido en la normatividad aplicable.
- d) La dependencia o entidad que opera el Programa propicia la participación ciudadana en la toma de decisiones públicas y a su vez genera las condiciones que permitan que ésta permee en los términos que señala la normatividad aplicable.

**Respuesta: SI**

Nivel	Criterios
1	<ul style="list-style-type: none"> <li>Los mecanismos de transparencia y rendición de cuentas tienen una de las características establecidas.</li> </ul>
2	<ul style="list-style-type: none"> <li>Los mecanismos de transparencia y rendición de cuentas tienen dos de las características establecidas.</li> </ul>
3	<ul style="list-style-type: none"> <li>Los mecanismos de transparencia y rendición de cuentas tienen tres de las características establecidas.</li> </ul>
4	<ul style="list-style-type: none"> <li>Los mecanismos de transparencia y rendición de cuentas tienen todas las características establecidas.</li> </ul>

**Análisis que justifica la respuesta:**

NO.	PROGRAMA	RESPUESTA	NIVEL DE RESPUESTA	OBSERVACIONES Y/O COMENTARIOS
1	Programas: Servicios Especializados en Salud Mental, Salud Pediátrica, Salud Geriátrica y Salud Oftalmológica	SI	4	

Los mecanismos de transparencia y rendición de cuentas del programa cumplen con las características establecidas en la pregunta, en lo que respecta al inciso a, b y c, ya que los documento normativo están actualizados y son públicos, los principales resultados del programa están actualizados y son públicos y además se cuenta con procedimientos para recibir y dar trámite a las solicitudes de acceso a la información acorde a lo establecido en la normatividad aplicable, sin embargo no se cumple con el inciso d) ya que no se cuenta con mecanismos que propicien la participación ciudadana en la toma de decisiones públicas.

*Recomendaciones de mejora:*

**ASM VII.28.1.** Generar acciones que propicien e incentiven la participación ciudadana en la toma de decisiones públicas, en pro de la mejora del programa presupuestario.

*Fuentes de Información:*

Normativa del programa, página de internet institucional, solicitudes de información.

29. Los procedimientos de ejecución de obras y/o acciones tienen las siguientes características:

- a) Están estandarizados, es decir, son utilizados por todas las instancias ejecutoras.
- b) Están sistematizados.
- c) Están difundidos públicamente.
- d) Están apegados al documento normativo del programa.

**Respuesta: SI**

Nivel	Criterios
1	<ul style="list-style-type: none"> <li>• Los procedimientos de ejecución de obras y/o acciones tienen una de las características establecidas.</li> </ul>
2	<ul style="list-style-type: none"> <li>• Los procedimientos de ejecución de obras y/o acciones tienen dos de las características establecidas.</li> </ul>
3	<ul style="list-style-type: none"> <li>• Los procedimientos de ejecución de obras y/o acciones tienen tres de las características establecidas.</li> </ul>
4	<ul style="list-style-type: none"> <li>• Los procedimientos de ejecución de obras y/o acciones tienen todas las características establecidas.</li> </ul>

**Análisis que justifica la respuesta:**

NO.	PROGRAMA	RESPUESTA	NIVEL DE RESPUESTA	OBSERVACIONES Y/O COMENTARIOS
1	Programas: <b>Servicios Especializados en Salud Mental, Salud Pediátrica, Salud Geriátrica y Salud Oftalmológica</b>	SI	4	

Los procedimientos de ejecución de obras y/o acciones del programa cumple con las características establecidas en la pregunta, ya que están estandarizados mediante el Manual de Organización y de Procedimientos, la información esta sistematizada (se encuentre en bases de datos y disponible en un sistema informático), se difunden públicamente y se apegan al documento normativo del programa.

*Recomendaciones de mejora:*

No aplica.

*Fuentes de Información:*

Normativa del programa, página de internet institucional, Manual de Organización y de Procedimientos.

## **Apartado VIII. Análisis de posibles complementariedades y coincidencias con otros programas**

**30. ¿Con que otros programas y/o acciones de desarrollo social el programa evaluado podría tener complementariedad y/o coincidencias?**

**Respuesta: No existen complementariedades identificadas con otros programas y/o acciones de desarrollo social.**

Página | 73

*Nota:*

Ver el Anexo 8 “Complementariedad y coincidencias entre programas y/o acciones de desarrollo social”

## **Valoración del Diseño del programa**

En lo general la Matriz de Indicadores para Resultados cuenta con documentación comprobatoria y justificativa que acredita el cumplimiento de las 6 etapas de la Metodología de Marco Lógico, con base en lo establecido en la Guía para el Diseño de la Matriz de Indicadores para Resultados emitida por la SHCP.

1. Definición del problema
2. Análisis del problema
3. Definición del objetivo
4. Selección de alternativa
5. Definición de la Estructura Analítica del Programa presupuestario (EAPp)
6. Elaboración de la MIR

Lo anterior debido a que se cumple razonablemente con lo siguiente:

## 1. Definición del problema

### *¿Cuál es su objetivo?*

- Establecer de manera clara, objetiva y concreta cuál es el problema que origina o motiva la necesidad de la intervención gubernamental
- Establecer
  - La necesidad para satisfacer;
  - El problema principal para solventar;
  - El problema potencial;
  - La oportunidad por aprovechar;
  - La amenaza por superar
- Establecer, también, cuál es la población o área de enfoque que enfrenta el problema o necesidad y en qué magnitud lo hace.

### *¿En qué consiste?*

- En identificar de entre las demandas sociales u oportunidades de desarrollo, la prioritaria que tiene posibilidades de ser resuelta a través de la acción gubernamental, y que está alineada con los objetivos del PND y sus programas derivados.
- Este estudio debe incluir el análisis de los involucrados en el problema.
- Este análisis y definición debe partir de un diagnóstico de la problemática identificada.

### *¿Para qué se utiliza?*

- Para orientar la acción gubernamental a resultados específicos y concretos que entreguen más y mejores bienes y servicios a la población o área de enfoque, o bien que representan oportunidades de bienestar y progreso.

### **Preguntas Clave**

- ¿Qué problema es el que originó el programa que se está desarrollando?
- ¿Qué demanda social u oportunidad de desarrollo tiene mayor prioridad de atención?
- ¿Cuál es la población o área de enfoque que lo enfrenta?
- ¿Cuál es la situación que da origen a las demandas u oportunidades?
- ¿Cómo puedo beneficiar a una mayor cantidad de personas o a un área de enfoque prioritaria?

## 2. Análisis del problema

### *¿Cuál es su objetivo?*

- Analizar el origen, comportamiento y consecuencias del problema definido, a fin de establecer las diversas causas y su dinámica, así como sus efectos, y tendencias de cambio.

### *¿En qué consiste?*

- Una de las alternativas para el análisis del problema consiste en el ordenamiento de las causas y los efectos detectados en un esquema tipo 'árbol' (Árbol de Problemas), donde el problema definido es el punto de partida, el tronco, las causas son las raíces y los efectos la copa. Deben relacionarse entre sí estableciendo causas directas e indirectas. Se expresan en sentido negativo.
- El análisis del problema se realiza con base en los hallazgos de un diagnóstico previo, que contenga evidencia cuantitativa y cualitativa sobre el problema y sus orígenes y consecuencias (causas que justifiquen un programa o proyecto).

### *¿Para qué se utiliza?*

- Para conocer la naturaleza y el entorno del problema, lo que permitirá resolverlo (establecer las acciones para solventar cada una de las causas que lo originan).

### *Preguntas Clave*

- ¿Qué causa el problema?
- ¿Cuál es la naturaleza de las causas?
- ¿Cuál es la relación entre las diversas causas?
- ¿Qué efectos tiene el problema?

### 3. Definición del objetivo

#### *¿Cuál es su objetivo?*

- Definir la situación futura a lograr que solventará las necesidades o problemas identificados en el análisis del problema.

#### *¿En qué consiste?*

- En la traducción de *causas-efectos* en *medios-fines*.
- El análisis de problemas se convierte en la definición de objetivos.
- Los problemas enunciados como situaciones negativas se convierten en condiciones positivas de futuro o estados alcanzados.

#### *¿Para qué se utiliza?*

- Para identificar medios de solución a la problemática detectada.
- Para identificar los impactos que se alcanzarán de lograrse el objetivo central.
- Para fortalecer la vinculación entre los medios y fines.
- Para ordenar la secuencia de esta vinculación lo que permitirá estructurar la intervención gubernamental.

#### **Preguntas Clave**

- ¿Los escenarios positivos de futuro o estados alcanzados solventan completamente la situación que se pretende transformar?
- ¿Los medios garantizan alcanzar la solución del objetivo central?

#### 4. Selección de alternativa

##### *¿Cuál es su objetivo?*

- Determinar las medidas que constituirán la intervención gubernamental.

Página | 78

##### *¿En qué consiste?*

- En analizar y valorar cuidadosamente las opciones de acción más efectivas para lograr los objetivos deseados.
- Seleccionar, dentro del árbol de objetivos, las opciones de medios que pueden llevarse a cabo con mayores posibilidades de éxito, considerando las restricciones que apliquen en cada caso, particularmente su factibilidad técnica y presupuestaria.
- Corresponde a la última fase de la identificación de la solución del problema planteado.

##### *¿Para qué se utiliza?*

- Para determinar las actividades y medios que integran la estructura del programa.

##### **Preguntas Clave**

- ¿Qué *medios-fines* tienen un vínculo directo con el resultado esperado?
- ¿Qué medios pueden alcanzarse con la intervención gubernamental, en qué plazo y a qué costo?
- ¿Cuáles serían los bienes y servicios que la intervención gubernamental debe producir para alcanzar su objetivo?
- ¿Qué acciones deben realizarse para generarlos?
- ¿El marco normativo aplicable permite la ejecución de la alternativa seleccionada?

## 5. Definición de la Estructura Analítica del Programa presupuestario (EAPp)

### *¿Cuál es su objetivo?*

- Asegurar la coherencia interna del programa, así como la definición de los indicadores estratégicos y de gestión que permitan conocer los resultados generados por la acción gubernamental, y con ello, el éxito o fracaso de su instrumentación.

### *¿En qué consiste?*

- En analizar y relacionar la coherencia entre el problema, necesidad u oportunidad identificada (incluyendo sus causas y efectos) y los objetivos y medios para su solución, así como la secuencia lógica (vertical) entre los mismos.
- Para ello se compara la cadena de medios-objetivos-fines seleccionada, con la cadena de causas-problema-efectos que le corresponde.

### *¿Para qué se utiliza?*

- Para perfilar los niveles del resumen narrativo de la MIR.
- Para definir la línea base del programa y el horizonte de los resultados esperados durante la vida útil del mismo.
- Para construir los indicadores.

### **Preguntas Clave**

- ¿El objetivo identificado equivale a la solución del problema que origina la acción pública?
- ¿Los medios identificados son precisos tanto para la solución de cada una de las causas del problema como para el logro del objetivo?

## 6. Elaboración de la MIR

### *¿Cuál es su objetivo?*

- Sintetizar en un diagrama muy sencillo y homogéneo, la alternativa de solución seleccionada, lo que permite darle sentido a la intervención gubernamental.
- Establecer con claridad los objetivos y resultados esperados de los programas a los que se asignan recursos presupuestarios.
- Definir los indicadores estratégicos y de gestión que permitan conocer los resultados generados por la acción gubernamental, y con ello, el éxito o fracaso de su instrumentación.

### *¿En qué consiste?*

- En establecer y estructurar el problema central, ordenar los medios y fines del árbol de objetivos, en un programa.
- Generar indicadores para medir sus resultados.
- Definir los medios que permitirán verificar esos resultados.
- Describir los riesgos que podrían afectar la ejecución del mismo o las condiciones externas necesarias para el éxito del programa.

**Fuente:** Guía para el diseño de la Matriz de Indicadores para Resultados – SHCP. Disponible en: [https://www.gob.mx/cms/uploads/attachment/file/154437/Guia\\_MIR.pdf](https://www.gob.mx/cms/uploads/attachment/file/154437/Guia_MIR.pdf)

### *Fuentes de Información:*

Matriz de Indicadores para Resultados.

### *Nota:*

Ver el Anexo 6 “Propuesta de mejora de la Matriz de Indicadores para Resultados”.

## **Análisis de fortalezas, oportunidades, debilidades y amenazas**

**Tabla 2. “Principales Fortalezas, Oportunidades, Debilidades, Amenazas y Recomendaciones”**

Apartado de la evaluación:	Fortaleza y oportunidad/debilidad o amenaza	Referencia (pregunta)	Recomendación
<b>Fortaleza y Oportunidad</b>			
Justificación de la creación y del diseño del programa	Se establece un diagnóstico de la situación actual el cual sirvió de referencia para estructurar la justificación de la creación y del diseño del programa	1, 2 y 3	No aplica
<b>Debilidad o Amenaza</b>			
Justificación de la creación y del diseño del programa	No aplica		No aplica

Apartado de la evaluación:	Fortaleza y oportunidad/debilidad o amenaza	Referencia (pregunta)	Recomendación
<b>Fortaleza y Oportunidad</b>			
Contribución a las metas y objetivos estatales	<p>Los objetivos sectoriales, especiales o institucionales relacionados con el programa presupuestario, se encuentra vinculado a las metas, objetivos y estrategias transversales del Plan Estatal de Desarrollo 2017 – 2023</p> <p>El propósito de los programas se encuentra vinculado a los Objetivos del Desarrollo del Milenio y de los Objetivos de Desarrollo Sostenible de la Agenda de 2030</p>	4 y 5	No aplica
<b>Debilidad o Amenaza</b>			
Contribución a las metas y objetivos estatales	No aplica		No aplica

Apartado de la evaluación:	Fortaleza y oportunidad/debilidad o amenaza	Referencia (pregunta)	Recomendación
<b>Fortaleza y Oportunidad</b>			
Población potencial, objetivo y mecanismos de elegibilidad	La población potencial y objetivo del programa cumplen las características establecidas en la normatividad aplicable	7, 9, 10 y 11	No aplica
<b>Debilidad o Amenaza</b>			
Población potencial, objetivo y mecanismos de elegibilidad	No aplica		No aplica

Apartado de la evaluación:	Fortaleza y oportunidad/debilidad o amenaza	Referencia (pregunta)	Recomendación
<b>Fortaleza y Oportunidad</b>			
Padrón de beneficiarios y mecanismos de atención	Los procedimientos para otorgar los bienes o servicios a los beneficiarios del programa están definidos, están apegados entre sí, están estandarizados, son públicos, congruentes con los criterios establecidos para seleccionar a la población objetivo y se encuentran sistematizados ya que la información de los procesos se encuentre en bases de datos y/o disponible en un sistema informático	14	No aplica
<b>Debilidad o Amenaza</b>			
Padrón de beneficiarios y mecanismos de atención	No aplica		No aplica

Apartado de la evaluación:	Fortaleza y oportunidad/debilidad o amenaza	Referencia (pregunta)	Recomendación
<b>Fortaleza y Oportunidad</b>			
Evaluación y análisis de la Matriz de Indicadores para Resultados	Existe una MIR del programa presupuestario la cual cuenta con lógica horizontal y vertical	16 a 26	No aplica
<b>Debilidad o Amenaza</b>			
Evaluación y análisis de la Matriz de Indicadores para Resultados	No aplica		No aplica

Apartado de la evaluación:	Fortaleza y oportunidad/debilidad o amenaza	Referencia (pregunta)	Recomendación
<b>Fortaleza y Oportunidad</b>			
Presupuesto y rendición de cuentas	<p>El programa identifica y cuantifica los gastos en los que incurre para generar los bienes y los servicios (Componentes) que ofrece y los desglosa conforme a los clasificadores presupuestarios emitidos por el CONAC</p> <p>Los mecanismos de transparencia y rendición de cuentas del programa cumplen con las características establecidas</p> <p>Los procedimientos de ejecución de obras y/o acciones del programa cumple con las características establecidas</p>	27, 28 y 29	No aplica
<b>Debilidad o Amenaza</b>			
Presupuesto y rendición de cuentas	No se generan acciones que propicien e incentiven la participación ciudadana en la toma de decisiones públicas, en pro de la mejora del programa presupuestario.		Generar acciones que propicien e incentiven la participación ciudadana en la toma de decisiones públicas, en pro de la mejora del programa presupuestario.

Apartado de la evaluación:	Fortaleza y oportunidad/debilidad o amenaza	Referencia (pregunta)	Recomendación
<b>Fortaleza y Oportunidad</b>			
Análisis de posibles complementariedades y coincidencias con otros programas	No existen coincidencias y complementariedades con otros programas	30	No aplica
<b>Debilidad o Amenaza</b>			
Análisis de posibles complementariedades y coincidencias con otros programas	No aplica	30	No aplica

## **Conclusiones**

Se evaluó el diseño de los Programas: **Servicios Especializados en Salud Mental, Salud Pediátrica, Salud Geriátrica y Salud Oftalmológica** correspondiente al ejercicio fiscal 2023, ejercido por la Instituto de Servicios de Salud, Rehabilitación y Educación Especial e Integral del Estado de Coahuila, con la finalidad de proveer información que retroalimente su diseño, gestión y resultados.

Página | 90 Obteniéndose una valoración final de los programas con un cumplimiento alto en cuanto a su diseño, ya que solo derivó un Aspecto Susceptible de Mejora, el cual se cita a continuación:

**ASM VII.28.1.** Generar acciones que propicien e incentiven la participación ciudadana en la toma de decisiones públicas, en pro de la mejora del programa presupuestario.

**Tabla 3. "Valoración Final del programa"**

<b>Tema</b>	<b>Nivel</b>	<b>Justificación</b>
Justificación de la creación y del diseño del programa	Alto	Se cumplió de forma razonable con el tema evaluado.
Contribución a la meta y objetivos estatales	Alto	Se cumplió de forma razonable con el tema evaluado.
Población potencial, objetivo y mecanismos de elegibilidad	Alto	Se cumplió de forma razonable con el tema evaluado.
Padrón de beneficiarios y mecanismos de atención	Alto	Se cumplió de forma razonable con el tema evaluado.
Matriz de Indicadores para Resultados	Alto	Se cumplió de forma razonable con el tema evaluado.
Presupuesto y rendición de cuentas	Alto	Se cumplió de forma razonable con el tema evaluado.
Complementariedades y coincidencias con otros programas	Alto	Se cumplió de forma razonable con el tema evaluado.
<b>Valoración final</b>	<b>Nivel promedio del total de temas</b>	<b>Alto</b>

Por lo que se requiere que sea atendido el **ASM** con el fin de mejorar el diseño de los Programas: **Servicios Especializados en Salud Mental, Salud Pediátrica, Salud Geriátrica y Salud Oftalmológica.**

**GESTIÓN PÚBLICA Y GESTIÓN EMPRESARIAL LAFE, S.A.S. DE C.V.**



**MGP LUIS ALEJANDRO FLORES ESPINOZA  
DIRECTOR GENERAL**

## **Ficha técnica con los datos generales de la instancia evaluadora**

**“Ficha Técnica con los datos generales de la instancia evaluadora”**

- **Nombre de la instancia evaluadora:** Gestión Pública y Gestión Empresarial LAFE
- **Nombre del coordinador de la evaluación:** MGP Luis Alejandro Flores Espinoza
- **Nombres de los principales colaboradores:** MGP Luis Alejandro Flores Espinoza
- **Nombre de la unidad administrativa responsable de dar seguimiento a la evaluación:** Instituto de Servicios de Salud, Rehabilitación y Educación Especial e Integral del Estado de Coahuila
- **Forma de contratación de la instancia evaluadora:** Contrato de prestación de servicios



**ESTADO DE  
COAHUILA**



**ISSREEI**  
Instituto de Servicios  
de Salud, Rehabilitación  
y Educación Especial  
e Integral

*"2024 Bicentenario de Coahuila; 200 años de Grandeza"*

## **IV. INFORMACIÓN ADICIONAL**

# **CUENTA PÚBLICA 2023**

Privada Sonora 2774, Col. República Norte 25280  
Saltillo, Coahuila de Zaragoza.  
Teléfono: (844) 415-2623 / 416-4024 / 416-4676 /  
410-2743 / 410-2736 / 415-6248



**ESTADO DE  
COAHUILA**



**ISSREEI**  
Instituto de Servicios  
de Salud, Rehabilitación  
y Educación Especial  
e Integral

*"2024 Bicentenario de Coahuila; 200 años de Grandeza"*

# RELACIÓN DE BIENES MUEBLES

## SE ENVIA CD CON INFORMACIÓN

# CUENTA PÚBLICA 2023

Privada Sonora 2774, Col. República Norte 25280  
Saltillo, Coahuila de Zaragoza.  
Teléfono: (844) 415-2623 / 416-4024 / 416-4676 /  
410-2743 / 410-2736 / 415-6248

**INSTITUTO DE SERVICIOS DE SALUD, REHABILITACIÓN Y EDUCACIÓN ESPECIAL E INTEGRAL DEL ESTADO DE COAHUILA**

**Relación de bienes muebles que componen su patrimonio**

**Al 31 de diciembre de 2023**

<b>Código</b>	<b>Descripción del Bien</b>	<b>Valor en libros</b>
CEAM14-I210000074-C491-54	MAQUINA CONTRA INCENDIO	\$8,950.00
CEAM14-I450600152-C310-103A	SALA DE RECEPCIÓN VINIL NEGRO 3 PIEZAS 2 PERSONAS	\$9,890.00
CEAM14-I450600152-C310-103B	SALA DE RECEPCIÓN VINIL NEGRO 3 PIEZAS 3 PERSONAS	\$9,890.00
CEAM14-I450400016-C220-4	ARCHIVERO METÁLICO 4 GAVETAS CON CAJA FUERTE	\$2,800.00
CEAM15-I450400388-B360-23	MÓDULO BLANCO BAJO 4 CAJONES Y 6 CUADROS SIN CAJÓN MELANINA	\$2,800.00
SIN ASIGNAR	ESCRITORIO MAPLE	\$2,804.00
SIN ASIGNAR	ESCRITORIO MAPLE	\$2,804.00
SIN ASIGNAR	ESCRITORIO MAPLE	\$2,804.00
I450600116/3	MAQUINA DE ESCRIBIR MANUAL	\$2,837.00
CEAM14-I210000072-B810-54	EXTINGUIDOR DE PARED	\$2,843.00
CEAM14-I210000072-B800-54	EXTINGUIDOR DE PARED	\$2,843.00
CEAM14-I210000072-B820-54	EXTINGUIDOR DE PARED	\$2,843.00
CEAM14-I210000072-C430-54	EXTINGUIDOR DE PARED	\$2,843.00
CEAM14-I210000072-C430-54A	EXTINGUIDOR DE PARED	\$2,843.00
CEAM14-I210000072-B400-54	EXTINGUIDOR DE PARED	\$2,843.00
CEAM14-I210000072-B300-54	EXTINGUIDOR DE PARED	\$2,843.00
CEAM14-I210000072-B310-54	EXTINGUIDOR DE PARED	\$2,843.00
CEAM14-I210000072-B3140-54	EXTINGUIDOR DE PARED	\$2,843.00
CEAM14-I210000072-B500-54	EXTINGUIDOR DE PARED	\$2,843.00
CEAM14-I210000072-B210-54	EXTINGUIDOR DE PARED	\$2,843.00
CEAM14-I210000072-F000-54	EXTINGUIDOR DE PARED	\$2,843.00
CEAM14-I210000072-C450-54	EXTINGUIDOR DE PARED	\$2,843.00
CEAM14-I210000072-C000-54	EXTINGUIDOR DE PARED	\$2,843.00
CEAM14-I210000072-C460-54	EXTINGUIDOR DE PARED	\$2,843.00
CEAM14-I210000072-C470-54	EXTINGUIDOR DE PARED	\$2,843.00
CEAM14-I450400122-B340-81	ESCRITORIO CON PEDESTAL MÉDICO EN L BEIGE	\$3,240.00
CEAM14-I450400122-B350-15/61	ESCRITORIO CON PEDESTAL MÉDICO EN L BEIGE	\$3,240.00
CEAM14-I450400122-C220-4	ESCRITORIO DE PLÁSTICO LAMINADO CON PEDESTAL IZQUIERDO LATERAL DERECHO	\$3,240.00
CEAM14-I450400122-B812-93	ESCRITORIO CON PEDESTAL MÉDICO EN L BEIGE	\$3,240.00
CEAM14-I450400124-B320-14B	ESCRITORIO CON PEDESTAL MÉDICO EN L BEIGE	\$3,240.00
CEAM15-I450400122-B110-107	ESCRITORIO DE MADERA COLOR VINO	\$3,240.00
CEAM15-I450400122-B3140-75	ESCRITORIO CON PEDESTAL MÉDICO EN L BEIGE	\$3,240.00
CEAM15-I450400122-B3140-75A	ESCRITORIO CON PEDESTAL MÉDICO EN L BEIGE	\$3,240.00
CEAM15-I450400122-B825-108	ESCRITORIO CON PEDESTAL MÉDICO EN L BEIGE	\$3,240.00
CEAM15-I450400122-B821-110	ESCRITORIO CON PEDESTAL MÉDICO EN L BEIGE	\$3,240.00

**INSTITUTO DE SERVICIOS DE SALUD, REHABILITACIÓN Y EDUCACIÓN ESPECIAL E INTEGRAL DEL ESTADO DE COAHUILA**

**Relación de bienes muebles que componen su patrimonio**

**Al 31 de diciembre de 2023**

<b>Código</b>	<b>Descripción del Bien</b>	<b>Valor en libros</b>
SIN ASIGNAR	DESBROZADORA PRETUL DES-25P	\$2,888.40
SIN ASIGNAR	COMPRA DE MOTOBOMBA BARMESA CON PLACA MCA 12359 DE 15 CABALLOS DE FUERZA	\$95,622.16
SIN ASIGNAR	COMPRA DE BOMBA PERFUSORA PARA INFUSION DE MEDICAMENTOS PARA EL HOSPITAL DEL NIÑO	\$41,760.00
SIN ASIGNAR	ADQUISICION DE CENTRIFUGA DE MESA L500 PARA EL CENTRO ESTATAL DEL ADULTO MAYOR	\$67,136.16
SIN ASIGNAR	COMPRA DE LAVADORA HUEBSCH DE 52 KG Y SECADORA HUEBSCH DE 34 KG PARA EL HOSPITAL DEL NIÑO	\$613,909.12
SIN ASIGNAR	COMPRA DE MANIQUIES HUMANOS ANATOMICOS PARA RCP PARA AREAS DE ENSEÑANZA DE LA UNIDADES APLICATIVAS ADSCRITAS AL ISSREEI	\$33,036.80
SIN ASIGNAR	COMPRA DE PROYECTOR PARA AREA DE ENSEÑANZA DE CAMPOS CLINICOS DE LAS UNIDADES APLICATIVAS ADSCRITAS AL ISSREEI	\$7,029.60
SIN ASIGNAR	COMPRA DE LAPTOP DELL INSPIRON 15-3511 15.6" PROCESADOR INTEL CORE i3	\$12,200.88
SIN ASIGNAR	COMPRA DE CENTRIFUGA UNIVERSAL DE MESA CON ROTOR OSCILANTE PARA EL HOSPITAL DEL NIÑO	\$67,136.16
SIN ASIGNAR	COMPRA DE SELLADORA DE IMPULSO PARA BOLSAS DE PAPEL GRADO MEDICO PARA EL HOSPITAL DEL NIÑO	\$11,703.99
<b>TOTAL</b>		<b>\$64,386,592.11</b>

Dra. Alma Rosa Faredes Ramírez  
Directora General ISSREEI

L.C. José Francisco de la Peña Plata  
Subdirector Administrativo ISSREEI



**ESTADO DE  
COAHUILA**



**ISSREEI**  
Instituto de Servicios  
de Salud, Rehabilitación  
y Educación Especial  
e Integral

*"2024 Bicentenario de Coahuila; 200 años de Grandeza"*

# RELACIÓN DE BIENES INMUEBLES

## CUENTA PÚBLICA 2023

Privada Sonora 2774, Col. República Norte 25280

Saltillo, Coahuila de Zaragoza.


Teléfono: (844) 415-2623 / 416-4024 / 416-4676 /

410-2743 / 410-2736 / 415-6248


INSTITUTO DE SERVICIOS DE SALUD, REHABILITACIÓN Y EDUCACIÓN ESPECIAL E INTEGRAL DEL ESTADO DE COAHUILA  
Relación de bienes inmuebles que componen su patrimonio  
Al 31 de diciembre de 2023

Código	Descripción del Bien	Valor en libros
<b>NO APLICA</b>		

Dra. Alma Rosa Paredes Ramirez  
Directora General ISSREEI



L.C. José Francisco de la Peña Plata  
Subdirector Administrativo ISSREEI





**ESTADO DE  
COAHUILA**



**ISSREEI**  
Instituto de Servicios  
de Salud, Rehabilitación  
y Educación Especial  
e Integral

*"2024 Bicentenario de Coahuila; 200 años de Grandeza"*

# LA RELACION DE LAS CUENTAS BANCARIAS PRODUCTIVAS ESPECÍFICAS

## CUENTA PÚBLICA 2023

Privada Sonora 2774, Col. República Norte 25280  
Saltillo, Coahuila de Zaragoza.  
Teléfono: (844) 415-2623 / 416-4024 / 416-4676 /  
410-2743 / 410-2736 / 415-6248



**ESTADO DE  
COAHUILA**



**ISSREEI**  
Instituto de Servicios  
de Salud, Rehabilitación  
y Educación Especial  
e Integral

*"2024 Bicentenario de Coahuila; 200 años de Grandeza"*

## **Instituto de Servicios de Salud, Rehabilitación y Educación Especial e Integral del Estado de Coahuila**

Del 01 de Enero al 31 de Diciembre del 2023

**Respecto a la relación de las cuentas bancarias productivas específicas en las cuales se depositaron los recursos federales transferidos, de conformidad con la estructura del formato emitido por la CONAC; se manifiesta que este Instituto de Servicios de Salud, Rehabilitación y Educación Especial e Integral del Estado de Coahuila no recibe recursos federales por lo que no aplica.**

  
**Dra. Alma Rosa Paredes Ramírez**  
**Directora General ISSREEI**

  
**LC. José Francisco de la Peña Plata**  
**Subdirector Administrativo ISSREEI**

Privada Sonora 2774, Col. República Norte 25280  
Saltillo, Coahuila de Zaragoza.  
Teléfono: (844) 415-2623 / 416-4024 / 416-4676 /  
410-2743 / 410-2736 / 415-6248



**ESTADO DE  
COAHUILA**



**ISSREEI**  
Instituto de Servicios  
de Salud, Rehabilitación  
y Educación Especial  
e Integral

*"2024 Bicentenario de Coahuila; 200 años de Grandeza"*

# EL REPORTE DE LOS ESQUEMAS BURSÁTILES Y DE COBERTURA FINANCIERA

## CUENTA PÚBLICA 2023

Privada Sonora 2774, Col. República Norte 25280  
Saltillo, Coahuila de Zaragoza.  
Teléfono: (844) 415-2623 / 416-4024 / 416-4676 /  
410-2743 / 410-2736 / 415-6248



**ESTADO DE  
COAHUILA**




**ISSREEI**  
Instituto de Servicios  
de Salud, Rehabilitación  
y Educación Especial  
e Integral

*"2024 Bicentenario de Coahuila; 200 años de Grandeza"*

## **Instituto de Servicios de Salud, Rehabilitación y Educación Especial e Integral del Estado de Coahuila**

Del 01 de Enero al 31 de Diciembre del 2023

**Este Instituto no realizó operaciones bursátiles durante el periodo.**



**Dra. Alma Rosa Paredes Ramírez**  
**Directora General ISSREEI**



**LC. José Francisco de la Peña Plata**  
**Subdirector Administrativo ISSREEI**

Privada Sonora 2774, Col. República Norte 25280  
Saltillo, Coahuila de Zaragoza.  
Teléfono: (844) 415-2623 / 416-4024 / 416-4676 /  
410-2743 / 410-2736 / 415-6248



**ESTADO DE  
COAHUILA**



**ISSREEI**  
Instituto de Servicios  
de Salud, Rehabilitación  
y Educación Especial  
e Integral

*"2024 Bicentenario de Coahuila; 200 años de Grandeza"*

# DESTINO DE GASTO FEDERALIZADO Y REINTEGROS

## CUENTA PÚBLICA 2023

Privada Sonora 2774, Col. República Norte 25280  
Saltillo, Coahuila de Zaragoza.  
Teléfono: (844) 415-2623 / 416-4024 / 416-4676 /  
410-2743 / 410-2736 / 415-6248

Instituto de Servicios de Salud, Rehabilitación y Educación Especial e Integral del Estado de Coahuila

Formato del ejercicio y destino del gasto federalizado y reintegros

Correspondiente al ejercicio 2023

Programa o Fondo	Destino de los Recursos	Ejercicio		Reintegro
		DEVENGADO	PAGADO	
		No Aplica		

Dra. Alma Rosa Paredes Ramirez  
Directora General ISSREEI

L.C. José Francisco de la Peña Plata  
Subdirector Administrativo ISSREEI



**ESTADO DE  
COAHUILA**



**ISSREEI**  
Instituto de Servicios  
de Salud, Rehabilitación  
y Educación Especial  
e Integral

*"2024 Bicentenario de Coahuila; 200 años de Grandeza"*

# **INFORME SOBRE LA SITUACIÓN QUE GUARDAN LOS CONTRATOS DE PROYECTOS PARA LA PRESTACIÓN DE SERVICIOS**

## **CUENTA PÚBLICA 2023**

Privada Sonora 2774, Col. República Norte 25280  
Saltillo, Coahuila de Zaragoza.  
Teléfono: (844) 415-2623 / 416-4024 / 416-4676 /  
410-2743 / 410-2736 / 415-6248



**ESTADO DE  
COAHUILA**




**ISSREEI**  
Instituto de Servicios  
de Salud, Rehabilitación  
y Educación Especial  
e Integral


*"2024 Bicentenario de Coahuila; 200 años de Grandeza"*

## **Instituto de Servicios de Salud, Rehabilitación y Educación Especial e Integral del Estado de Coahuila**

Del 01 de Enero al 31 de Diciembre del 2023

**Respecto al informe sobre la situación que guardan los proyectos de Asociaciones Público - Privadas (APP) celebrados y licitados, al respecto se manifiesta que durante el ejercicio 2023, este Instituto de Servicios de Salud, Rehabilitación y Educación Especial e Integral del Estado de Coahuila no cuenta con proyectos con APP, por lo que no aplica**

  
Dra. Alma Rosa Paredes Ramírez  
Directora General ISSREEI

  
LC. José Francisco de la Peña Plata  
Subdirector Administrativo ISSREEI

Privada Sonora 2774, Col. República Norte 25280  
Saltillo, Coahuila de Zaragoza.  
Teléfono: (844) 415-2623 / 416-4024 / 416-4676 /  
410-2743 / 410-2736 / 415-6248



**ESTADO DE  
COAHUILA**



**ISSREEI**  
Instituto de Servicios  
de Salud, Rehabilitación  
y Educación Especial  
e Integral

*"2024 Bicentenario de Coahuila; 200 años de Grandeza"*

# ARCHIVO ELECTRONICO DE LA INFORMACIÓN FINANCIERA EN FORMATO .BAK

## CUENTA PÚBLICA 2023

Privada Sonora 2774, Col. República Norte 25280  
Saltillo, Coahuila de Zaragoza.  
Teléfono: (844) 415-2623 / 416-4024 / 416-4676 /  
410-2743 / 410-2736 / 415-6248



**ESTADO DE  
COAHUILA**



**ISSREEI**  
Instituto de Servicios  
de Salud, Rehabilitación  
y Educación Especial  
e Integral

*"2024 Bicentenario de Coahuila; 200 años de Grandeza"*

# CUADERNILLO DE CUENTA PÚBLICA EN FORMATO .PDF

## CUENTA PÚBLICA 2023

Privada Sonora 2774, Col. República Norte 25280  
Saltillo, Coahuila de Zaragoza.  
Teléfono: (844) 415-2623 / 416-4024 / 416-4676 /  
410-2743 / 410-2736 / 415-6248



**ESTADO DE  
COAHUILA**



**ISSREEI**  
Instituto de Servicios  
de Salud, Rehabilitación  
y Educación Especial  
e Integral

*"2024 Bicentenario de Coahuila; 200 años de Grandeza"*

# CONCILIACIONES BANCARIAS

## CUENTA PÚBLICA 2023

Privada Sonora 2774, Col. República Norte 25280  
Saltillo, Coahuila de Zaragoza.  
Teléfono: (844) 415-2623 / 416-4024 / 416-4676 /  
410-2743 / 410-2736 / 415-6248



**ESTADO DE  
COAHUILA**



**ISSREEI**  
Instituto de Servicios  
de Salud, Rehabilitación  
y Educación Especial  
e Integral

"2024 Bicentenario de Coahuila; 200 años de Grandeza"

## Instituto de Servicios de Salud, Rehabilitación y Educación Especial e Integral del Estado de Coahuila

Se anexan en Disco Compacto (CD), las conciliaciones bancarias mensuales correspondientes al periodo del 01 de enero al 31 de diciembre del 2023 descritas en el recuadro siguiente.

Cuenta	Banco	No. Cuenta
ISSREEI		
Ingresos	BANCOMER	131978896
Nóminas	BANCOMER	131980173
Seguro Nueva Generación	BANCOMER	185810175
Oficinas ISSREEI	BANCOMER	132722011
Unidades		
CESAME (SALUD MENTAL)	BANCOMER	13269832
PSIQUIATRICO DE PARRAS	BANCOMER	133157016
HOSPITAL DEL NIÑO	BANCOMER	132698781
CEAM (ADULTO MAYOR)	BANCOMER	191503162

Dra. Alma Rosa Paredes Ramírez  
Directora General ISSREEI

LC. José Francisco de la Peña Plata  
Subdirector Administrativo ISSREEI

Privada Sonora 2774, Col. República Norte 25280  
Saltillo, Coahuila de Zaragoza.  
Teléfono: (844) 415-2623 / 416-4024 / 416-4676 /  
410-2743 / 410-2736 / 415-6248



**ESTADO DE  
COAHUILA**



**ISSREEI**  
Instituto de Servicios  
de Salud, Rehabilitación  
y Educación Especial  
e Integral

*"2024 Bicentenario de Coahuila; 200 años de Grandeza"*

# EL ACUSE DE RECEPCIÓN CORRESPONDIENTE A LA CARGA DE CUENTA PÚBLICA

## CUENTA PÚBLICA 2023

Privada Sonora 2774, Col. República Norte 25280  
Saltillo, Coahuila de Zaragoza.  
Teléfono: (844) 415-2623 / 416-4024 / 416-4676 /  
410-2743 / 410-2736 / 415-6248

**Ente Público:** Instituto de Servicios de Salud, Rehabilitación y Educación Especial e Integral del Estado de Coahuila

**Periodo:** Cuenta Pública 2023

**Tipo de Acuse:** Normal

**Fecha de recepción:** 2024/04/30

**Hora de recepción:** 13:25:05

La Auditoría Superior del Estado de Coahuila, se da por enterada de la recepción de la información digital presentada por el ente público, por tal motivo no se le exime la responsabilidad de presentarla de forma impresa.

Información Requerida	Cumple/Incumple
Estado de Actividades	✓
Estado de Situación Financiera	✓
Estado de Variación en la Hacienda Pública	✓
Estado de Cambios en la Situación Financiera	✓
Estado de Flujos de Efectivo	✓
Estado Analítico del Activo	✓
Estado Analítico de la Deuda y Otros Pasivos	✓
Informe sobre Pasivos Contingentes	✓
Notas de Gestión Administrativa a los Estados Financieros	✓
Notas de Desglose a los Estados Financieros	✓
Notas de Memoria a los Estados Financieros	✓
Balanza de Comprobación	✓
Dictamen de Auditoría Independiente	✓
Estado Analítico de Ingresos - CE	✓
Estado Analítico de Ingresos - CFF	✓
Estado Analítico de Ingresos - CRI	✓
Estado Analítico del Ejercicio del Presupuesto de Egresos - CA	✓
Estado Analítico del Ejercicio del Presupuesto de Egresos - CE	✓
Estado Analítico del Ejercicio del Presupuesto de Egresos - COG	✓
Estado Analítico del Ejercicio del Presupuesto de Egresos - CF	✓

Informacion Requerida	Cumple/Incumple
Endeudamiento Neto	✓
Intereses de la Deuda	✓
Flujo de Fondos (Indicadores de Postura Fiscal)	✓
Gasto por Categoría Programática	✓
Programas y Proyectos de Inversión	✓
La relación de sus programas presupuestarios con sus respectivos indicadores para resultados	✓
El cumplimiento de los objetivos, metas y satisfacción de necesidades proyectados en los programas	✓
Los Resultados de la Evaluación del Desempeño	✓
Relación de bienes muebles que componen su patrimonio	✓
Relación de bienes inmuebles que componen su patrimonio	✓
Relación de las Cuentas Bancarias Productivas Específicas	✓
Reporte de los Esquemas Bursátiles y de Coberturas Financieras	✓
Formato del Ejercicio y Destino del Gasto Federalizado y Reintegros	✓
Informe de Proyectos de Asociaciones Público - Privadas	✓
La Cuenta Pública en archivo digital en formato PDF	✓
Confirmaciones Bancarias	✓
Estado de Situación Financiera Detallado - LDF	✓
Informe Analítico de la Deuda Pública y Otros Pasivos - LDF	✓
Informe Analítico de Obligaciones Diferentes de Financiamientos - LDF	✓
Balance Presupuestario - LDF	✓
Estado Analítico de Ingresos Detallado - LDF	✓
Estado Analítico del Ejercicio del Presupuesto de Egresos Detallado COG - LDF	✓
Estado Analítico del Ejercicio del Presupuesto de Egresos Detallado CA - LDF	✓
Estado Analítico del Ejercicio del Presupuesto de Egresos Detallado CF - LDF	✓

Informacion Requerida	Cumple/Incumple
Estado Analítico del Ejercicio del Presupuesto de Egresos Detallado CSPC - LDF	✓
Reporte del avance de las acciones, hasta en tanto se recupere el presupuesto sostenible de recursos disponibles	✓
Informar la fuente de los ingresos con la que se haya pagado el nuevo gasto	✓
La información relativa al cumplimiento de los convenios celebrados	✓
Guía de Cumplimiento de la Ley de Disciplina Financiera de las Entidades Federativas y los Municipios	✓



**Cadena Original:**

ID:::8981;;;Entidad:::Instituto\_de\_Servicios\_de\_Salud,\_Rehabilitacion\_y\_Educacion\_Especial\_e\_Integral\_del\_Estado\_de\_Coahuila;;;Estado:::Envio\_al\_congreso;;;Tipo\_de\_Acuse:::Normal;;;Fecha\_de\_Generacion:::2024-04-30\_19:25:05.808406;;;Fecha\_Inicial:::False;;;Fecha\_Final:::False;;;Notas:::Envio\_al\_Congreso;;;Reportes:::316286---recepcion\_congreso\*\*\*316288---recepcion\_congreso\*\*\*316290---recepcion\_congreso\*\*\*316291---recepcion\_congreso\*\*\*316293---recepcion\_congreso\*\*\*316294---recepcion\_congreso\*\*\*316295---recepcion\_congreso\*\*\*316296---recepcion\_congreso\*\*\*316298---recepcion\_congreso\*\*\*316300---recepcion\_congreso\*\*\*316301---recepcion\_congreso\*\*\*316302---recepcion\_congreso\*\*\*316311---recepcion\_congreso\*\*\*316313---recepcion\_congreso\*\*\*316314---recepcion\_congreso\*\*\*316316---recepcion\_congreso\*\*\*316318---recepcion\_congreso\*\*\*316320---recepcion\_congreso\*\*\*316322---recepcion\_congreso\*\*\*316325---recepcion\_congreso\*\*\*316326---recepcion\_congreso\*\*\*316327---recepcion\_congreso\*\*\*316328---recepcion\_congreso\*\*\*316329---recepcion\_congreso\*\*\*316330---recepcion\_congreso\*\*\*316331---recepcion\_congreso\*\*\*316333---recepcion\_congreso\*\*\*316335---recepcion\_congreso\*\*\*316337---recepcion\_congreso\*\*\*316339---recepcion\_congreso\*\*\*316340---recepcion\_congreso\*\*\*316342---recepcion\_congreso\*\*\*316344---recepcion\_congreso\*\*\*316346---recepcion\_congreso\*\*\*316348---recepcion\_congreso\*\*\*316349---recepcion\_congreso\*\*\*316350---recepcion\_congreso\*\*\*316352---recepcion\_congreso\*\*\*316354---recepcion\_congreso\*\*\*316355---recepcion\_congreso\*\*\*316357---recepcion\_congreso\*\*\*316361---recepcion\_congreso\*\*\*316368---recepcion\_congreso\*\*\*316370---recepcion\_congreso\*\*\*316373---recepcion\_congreso\*\*\*316375---recepcion\_congreso\*\*\*316377---recepcion\_congreso\*\*\*316378---recepcion\_congreso\*\*\*316379---recepcion\_congreso\*\*\*



**Sello Digital:**

fa4002512e86411b10490b29b5a6a911d54fc8f5024fdfe1af419fe964b6dce9454d85d6ef940573c4368ecc8b2e3e615aaa7a858ccd59bdb8bc3c804b8cc6ac



Fecha: 30/01/2024

## Certificación de Saldos

### Datos del Auditor

013197889657293066

Correo del Auditor: financieros@issreeicoahuila.gob.mx  
Nombre del Despacho Auditor: ZERTUCHE HINOJOSA Y ASOCIADOS SC

### Dirección

Calle: ZARAGOZA 709  
Colonia: ZONA CENTRO  
C.P.: 25000 Estado: COAHUILA  
Delegación ó Municipio SALTILLO, COAH.

Información sobre: INST UD REHAB Y EDUC ESP E INTEGRAL  
(Nombre del Cuentahabiente)

Muy señores nuestros:

Los saldos que muestran nuestros libros en las fechas indicadas correspondientes a las cuentas solicitadas son los siguientes:

### Cuentas Acreedores y/o Deudoras

Tipo de Cuenta	Cuenta	Moneda	Saldo	AL:
CHEQUES	0131978896	MXP	12,979,282.09	31/12/2023
CHEQUES	0131980173	MXP	211,329.39	31/12/2023
CHEQUES	0132698382	MXP	0.00	31/12/2023
CHEQUES	0132698781	MXP	0.00	31/12/2023
CHEQUES	0132722011	MXP	0.00	31/12/2023
CHEQUES	0185810175	MXP	1,275,006.14	31/12/2023
CHEQUES	0191503162	MXP	0.00	31/12/2023

Nombre del Banco

BBVA MÉXICO, S.A. INSTITUCION DE BANCA MULTIPLE, GRUPO FINANCIERO BBVA MÉXICO  
AV. PASEO DE LA REFORMA 510, COL. JUÁREZ, DEL. CUAUHTÉMOC; C.P. 06600, MÉXICO, D.F.



Fecha: 30/01/2024

## Certificación de Saldos

### Datos del Auditor

011222872628070811

Correo del Auditor: mariateresa.morales.1@bbva.com  
Nombre del Despacho Auditor: ZERTUCHE HINOJOSA Y ASOCIADOS SC

### Dirección

Calle: ZARAGOZA 709  
Colonia: ZONA CENTRO  
C.P.: 25000 Estado: COAHUILA  
Delegación ó Municipio: SALTILLO, COAH.

Información sobre: INST DE SERVS DE SAL UD REHAB Y EDUC ESP E INTEG DEL EDO CO  
(Nombre del Cuentahabiente)

Muy señores nuestros:

Los saldos que muestran nuestros libros en las fechas indicadas correspondientes a las cuentas solicitadas son los siguientes:

### Cuentas Acreedores y/o Deudoras

Tipo de Cuenta	Cuenta	Moneda	Saldo	AL:
CHEQUES	0112228726	MXP	0.00	31/12/2023

Nombre del Banco

BBVA MÉXICO, S.A. INSTITUCION DE BANCA MULTIPLE, GRUPO FINANCIERO BBVA MÉXICO  
AV. PASEO DE LA REFORMA 510, COL. JUÁREZ, DEL. CUAUHTÉMOC; C.P. 06600, MÉXICO, D.F.



**ESTADO DE  
COAHUILA**



**ISSREEI**  
Instituto de Servicios  
de Salud, Rehabilitación  
y Educación Especial  
e Integral

*"2024 Bicentenario de Coahuila; 200 años de Grandeza"*

# VI. DISCIPLINA FINANCIERA

## CUENTA PÚBLICA 2023

Privada Sonora 2774, Col. República Norte 25280  
Saltillo, Coahuila de Zaragoza.  
Teléfono: (844) 415-2623 / 416-4024 / 416-4676 /  
410-2743 / 410-2736 / 415-6248

**INSTITUTO DE SERVICIOS DE SALUD, REHABILITACIÓN Y EDUCACIÓN ESPECIAL E INTEGRAL DEL ESTADO DE COAHUILA**

Estado de Situación Financiera Detallado - LDF

Al 31 de diciembre de 2023 y 2022 (b)

(PESOS)

Concepto (c)	31 de diciembre de 2023 (d)	31 de diciembre de 2022 (e)	Concepto (c)	31 de diciembre de 2023 (d)	31 de diciembre de 2022 (e)
<b>ACTIVO</b>			<b>PASIVO</b>		
<b>Activo Circulante</b>			<b>Pasivo Circulante</b>		
a. Efectivo y Equivalentes (a=a1+a2+a3+a4+a5+a6+a7)	14,509,856.11	10,932,203.20	a. Cuentas por Pagar a Corto Plazo (a=a1+a2+a3+a4+a5+a6+a7+a8+a9)	6,492,546.83	6,993,756.73
a1) Efectivo	0.00	-3,031,903.49	a1) Servicios Personales por Pagar a Corto Plazo	596,317.99	604,902.94
a2) Bancos/Tesorería	14,413,819.19	13,868,069.77	a2) Proveedores por Pagar a Corto Plazo	4,825,717.78	5,112,275.71
a3) Bancos/Dependencias y Otros	0.00	0.00	a3) Contratistas por Obras Públicas por Pagar a Corto Plazo	0.00	0.00
a4) Inversiones Temporales (Hasta 3 meses)	0.00	0.00	a4) Participaciones y Aportaciones por Pagar a Corto Plazo	0.00	0.00
a5) Fondos con Afectación Específica	0.00	0.00	a5) Transferencias Otorgadas por Pagar a Corto Plazo	0.00	0.00
a6) Depósitos de Fondos de Terceros en Garantía y/o Administración	96,036.92	96,036.92	a6) Intereses, Comisiones y Otros Gastos de la Deuda Pública por Pagar a Corto Plazo	0.00	0.00
a7) Otros Efectivos y Equivalentes	0.00	0.00	a7) Retenciones y Contribuciones por Pagar a Corto Plazo	1,025,205.59	1,219,107.58
b. Derechos a Recibir Efectivo o Equivalentes (b=b1+b2+b3+b4+b5+b6+b7)	618,959.39	2,944,412.01	a8) Devoluciones de la Ley de Ingresos por Pagar a Corto Plazo	0.00	0.00
b1) Inversiones Financieras de Corto Plazo	0.00	0.00	a9) Otras Cuentas por Pagar a Corto Plazo	45,305.47	57,470.50
b2) Cuentas por Cobrar a Corto Plazo	426,969.00	0.00	b. Documentos por Pagar a Corto Plazo (b=b1+b2+b3)	0.00	0.00
b3) Deudores Diversos por Cobrar a Corto Plazo	188,013.07	2,944,412.27	b1) Documentos Comerciales por Pagar a Corto Plazo	0.00	0.00
b4) Ingresos por Recuperar a Corto Plazo	0.00	0.00	b2) Documentos con Contratistas por Obras Públicas por Pagar a Corto Plazo	0.00	0.00
b5) Deudores por Anticipos de la Tesorería a Corto Plazo	3,977.58	0.00	b3) Otros Documentos por Pagar a Corto Plazo	0.00	0.00
b6) Préstamos Otorgados a Corto Plazo	0.00	0.00	c. Porción a Corto Plazo de la Deuda Pública a Largo Plazo (c=c1+c2)	0.00	0.00
b7) Otros Derechos a Recibir Efectivo o Equivalentes a Corto Plazo	0.00	0.00	c1) Porción a Corto Plazo de la Deuda Pública	0.00	0.00
b8) Créditos Fiscales	-0.26	-0.26	c2) Porción a Corto Plazo de Arrendamiento Financiero	0.00	0.00
c. Derechos a Recibir Bienes o Servicios (c=c1+c2+c3+c4+c5)	71,997.15	35,499.15	d. Títulos y Valores a Corto Plazo	0.00	0.00
c1) Anticipo a Proveedores por Adquisición de Bienes y Prestación de Servicios a Corto Plazo	71,997.15	35,499.15	e. Pasivos Diferidos a Corto Plazo (e=e1+e2+e3)	0.00	0.00
c2) Anticipo a Proveedores por Adquisición de Bienes Inmuebles y Muebles a Corto Plazo	0.00	0.00	e1) Ingresos Cobrados por Adelantado a Corto Plazo	0.00	0.00
c3) Anticipo a Proveedores por Adquisición de Bienes Intangibles a Corto Plazo	0.00	0.00	e2) Intereses Cobrados por Adelantado a Corto Plazo	0.00	0.00
c4) Anticipo a Contratistas por Obras Públicas a Corto Plazo	0.00	0.00	e3) Otros Pasivos Diferidos a Corto Plazo	0.00	0.00
c5) Otros Derechos a Recibir Bienes o Servicios a Corto Plazo	0.00	0.00	f. Fondos y Bienes de Terceros en Garantía y/o Administración a Corto Plazo (f=f1+f2+f3+f4+f5+f6)	0.00	0.00
d. Inventarios (d=d1+d2+d3+d4+d5)	0.00	0.00	f1) Fondos en Garantía a Corto Plazo	0.00	0.00
d1) Inventario de Mercancías para Venta	0.00	0.00	f2) Fondos en Administración a Corto Plazo	0.00	0.00
d2) Inventario de Mercancías Terminadas	0.00	0.00	f3) Fondos Contingentes a Corto Plazo	0.00	0.00
d3) Inventario de Mercancías en Proceso de Elaboración	0.00	0.00	f4) Fondos de Fideicomisos, Mandatos y Contratos Análogos a Corto Plazo	0.00	0.00
d4) Inventario de Materias Primas, Materiales y Suministros para Producción	0.00	0.00	f5) Otros Fondos de Terceros en Garantía y/o Administración a Corto Plazo	0.00	0.00
d5) Bienes en Tránsito	0.00	0.00	f6) Valores y Bienes en Garantía a Corto Plazo	0.00	0.00
e. Almacenes	29,054,813.70	28,420,012.82	g. Provisiones a Corto Plazo (g=g1+g2+g3)	0.00	0.00
f. Estimación por Pérdida o Deterioro de Activos Circulantes (f=f1+f2)	0.00	0.00	g1) Provisión para Demandas y Juicios a Corto Plazo	0.00	0.00
f1) Estimaciones para Cuentas Incobrables por Derechos a Recibir Efectivo o Equivalentes	0.00	0.00	g2) Provisión para Contingencias a Corto Plazo	0.00	0.00
f2) Estimación por Deterioro de Inventarios	0.00	0.00	g3) Otras Provisiones a Corto Plazo	0.00	0.00
g. Otros Activos Circulantes (g=g1+g2+g3+g4)	0.00	0.00	h. Otros Pasivos a Corto Plazo (h=h1+h2+h3)	0.00	0.00
g1) Valores en Garantía	0.00	0.00	h1) Ingresos por Clasificar	0.00	0.00
g2) Bienes en Garantía (excluye depósitos de fondos)	0.00	0.00	h2) Recaudación por Participar	0.00	0.00
g3) Bienes Derivados de Embargos, Decomisos, Aseguramientos y Dación en Pago	0.00	0.00	h3) Otros Pasivos Circulantes	0.00	0.00
g4) Adquisición con Fondos de Terceros	0.00	0.00			
<b>IA. Total de Activos Circulantes (IA = a + b + c + d + e + f + g)</b>	<b>44,255,626.35</b>	<b>42,332,127.18</b>	<b>IIA. Total de Pasivos Circulantes (IIA = a + b + c + d + e + f + g + h)</b>	<b>6,492,546.83</b>	<b>6,993,756.73</b>
<b>Activo No Circulante</b>			<b>Pasivo No Circulante</b>		
a. Inversiones Financieras a Largo Plazo	0.00	0.00	a. Cuentas por Pagar a Largo Plazo	11,475,270.76	11,475,270.76
b. Derechos a Recibir Efectivo o Equivalentes a Largo Plazo	36,549,823.37	36,549,823.37	b. Documentos por Pagar a Largo Plazo	0.00	0.00
c. Bienes Inmuebles, Infraestructura y Construcciones en Proceso	0.00	0.00	c. Deuda Pública a Largo Plazo	0.00	0.00
d. Bienes Muebles	64,386,592.11	62,466,682.08	d. Pasivos Diferidos a Largo Plazo	0.00	0.00
e. Activos Intangibles	462,492.00	397,764.00	e. Fondos y Bienes de Terceros en Garantía y/o en Administración a Largo Plazo	0.00	0.00
f. Depreciación, Deterioro y Amortización Acumulada de Bienes	-9,602,222.55	-8,657,894.44	f. Provisiones a Largo Plazo	0.00	0.00

g. Activos Diferidos	31,979.14	31,979.14	<b>II.B. Total de Pasivos No Circulantes (IIB = a + b + c + d + e + f)</b>	<b>11,475,270.76</b>	<b>11,475,270.76</b>
h. Estimación por Pérdida o Deterioro de Activos no Circulantes	0.00	0.00			
i. Otros Activos no Circulantes	0.00	0.00	<b>II. Total del Pasivo (II = IIA + IIB)</b>	<b>17,967,817.59</b>	<b>18,469,027.49</b>
<b>IB. Total de Activos No Circulantes (IB = a + b + c + d + e + f + g + h + i)</b>	<b>91,828,664.07</b>	<b>90,788,354.15</b>	<b>HACIENDA PÚBLICA/PATRIMONIO</b>		
<b>I. Total del Activo (I = IA + IB)</b>	<b>136,084,290.42</b>	<b>133,120,481.33</b>	<b>IIIA. Hacienda Pública/Patrimonio Contribuido (IIIA = a + b + c)</b>	<b>41,258,042.80</b>	<b>41,258,042.80</b>
			a. Aportaciones	3,140,747.01	3,140,747.01
			b. Donaciones de Capital	38,117,295.79	38,117,295.79
			c. Actualización de la Hacienda Pública/Patrimonio	0.00	0.00
			<b>IIIB. Hacienda Pública/Patrimonio Generado (IIIB = a + b + c + d + e)</b>	<b>76,858,430.03</b>	<b>73,393,411.04</b>
			a. Resultados del Ejercicio (Ahorro/ Desahorro)	3,598,101.22	22,258,115.78
			b. Resultados de Ejercicios Anteriores	114,731,519.34	92,473,403.56
			c. Revalúos	0.00	0.00
			d. Reservas	0.00	0.00
			e. Rectificaciones de Resultados de Ejercicios Anteriores	-41,471,190.53	-41,338,108.30
			<b>IIIC. Exceso o Insuficiencia en la Actualización de la Hacienda Pública/Patrimonio (IIIC=a+b)</b>	<b>0.00</b>	<b>0.00</b>
			a. Resultado por Posición Monetaria	0.00	0.00
			b. Resultado por Tenencia de Activos no Monetarios	0.00	0.00
			<b>III. Total Hacienda Pública/Patrimonio (III = IIIA + IIIB + IIIC)</b>	<b>118,116,472.83</b>	<b>114,651,453.84</b>
			<b>IV. Total del Pasivo y Hacienda Pública/Patrimonio (IV = II + III)</b>	<b>136,084,290.42</b>	<b>133,120,481.33</b>

Bajo protesta de decir verdad declaramos que los Estados Financieros y sus notas, son razonablemente correctos y son responsabilidad del emisor

  
Dra. Alma Rosa Paredes Ramirez  
Directora General ISSREEI

  
L.C. José Francisco de la Peña Plata  
Subdirector Administrativo ISSREEI

**INSTITUTO DE SERVICIOS DE SALUD, REHABILITACIÓN Y EDUCACIÓN ESPECIAL E INTEGRAL DEL ESTADO DE COAHUILA**  
**Informe Analítico de la Deuda Pública y Otros Pasivos - LDF**  
**Del 01 de enero al 31 de diciembre de 2023 (b)**  
**(PESOS)**

Denominación de la Deuda Pública y Otros Pasivos (c)	Saldo al 31 de diciembre de 2022 (d)	Disposiciones del Periodo (e)	Amortizaciones del Periodo (f)	Revaluaciones, Reclasificaciones y Otros Ajustes (g)	Saldo Final del Periodo (h) h=d+e+f+g	Pago de Intereses del Periodo (i)	Pago de Comisiones y demás costos asociados durante el Periodo (j)
<b>1. Deuda Pública (1=A+B)</b>	0.00	0.00	0.00	0.00	0.00	0.00	0.00
<b>A. Corto Plazo (A=a1+a2+a3)</b>	0.00	0.00	0.00	0.00	0.00	0.00	0.00
a1) Instituciones de Crédito	0.00	0.00	0.00	0.00	0.00	0.00	0.00
a2) Títulos y Valores	0.00	0.00	0.00	0.00	0.00	0.00	0.00
a3) Arrendamientos Financieros	0.00	0.00	0.00	0.00	0.00	0.00	0.00
<b>B. Largo Plazo (B=b1+b2+b3)</b>	0.00	0.00	0.00	0.00	0.00	0.00	0.00
b1) Instituciones de Crédito	0.00	0.00	0.00	0.00	0.00	0.00	0.00
b2) Títulos y Valores	0.00	0.00	0.00	0.00	0.00	0.00	0.00
b3) Arrendamientos Financieros	0.00	0.00	0.00	0.00	0.00	0.00	0.00
<b>2. Otros Pasivos</b>	18,469,027.49				17,967,817.59		
<b>3. Total de la Deuda Pública y Otros Pasivos (3=1+2)</b>	18,469,027.49	0.00	0.00	0.00	17,967,817.59	0.00	0.00
<b>4. Deuda Contingente (informativo)</b>	0.00	0.00	0.00	0.00	0.00	0.00	0.00
A. Deuda Contingente 1	0.00	0.00	0.00	0.00	0.00	0.00	0.00
B. Deuda Contingente 2	0.00	0.00	0.00	0.00	0.00	0.00	0.00
C. Deuda Contingente XX	0.00	0.00	0.00	0.00	0.00	0.00	0.00
<b>5. Valor de Instrumentos Bono Cupón Cero (Informativo)</b>	0.00	0.00	0.00	0.00	0.00	0.00	0.00
A. Instrumento Bono Cupón Cero 1	0.00	0.00	0.00	0.00	0.00	0.00	0.00
B. Instrumento Bono Cupón Cero 2	0.00	0.00	0.00	0.00	0.00	0.00	0.00
C. Instrumento Bono Cupón Cero XX	0.00	0.00	0.00	0.00	0.00	0.00	0.00

Obligaciones a Corto Plazo (k)	Monto Contratado (l)	Plazo Pactado (m)	Tasa de Interés (n)	Comisiones y Costos Relacionados (o)	Tasa Efectiva (p)
<b>6. Obligaciones a Corto Plazo (Informativo)</b>	0.00		0.00%	0.00	0.00%
A. Crédito 1	0.00		0.00%	0.00	0.00%
B. Crédito 2	0.00		0.00%	0.00	0.00%
C. Crédito XX	0.00		0.00%	0.00	0.00%

Bajo protesta de decir verdad declaramos que los Estados Financieros y sus notas, son razonablemente correctos y son responsabilidad del emisor

**Dra. Alma Rosa Paredes Ramirez**  
 Directora General ISSREEI

**L.C. José Francisco de la Peña Plata**  
 Subdirector Administrativo ISSREEI



**ESTADO DE  
COAHUILA**



**ISSREEI**  
Instituto de Servicios  
de Salud, Rehabilitación  
y Educación Especial  
e Integral

*"2024 Bicentenario de Coahuila; 200 años de Grandeza"*

# **INFORME ANALÍTICO OBLIGACIONES DIFERENTES DE FINANCIAMIENTOS**

## **CUENTA PÚBLICA 2023**

Privada Sonora 2774, Col. República Norte 25280  
Saltillo, Coahuila de Zaragoza.  
Teléfono: (844) 415-2623 / 416-4024 / 416-4676 /  
410-2743 / 410-2736 / 415-6248

**INSTITUTO DE SERVICIOS DE SALUD, REHABILITACIÓN Y EDUCACIÓN ESPECIAL E INTEGRAL DEL ESTADO DE COAHUILA**

Informe Analítico de Obligaciones Diferentes de Financiamientos – LDF

Del 01 de enero al 31 de diciembre de 2023 (b)

(PESOS)

Denominación de las Obligaciones Diferentes de Financiamiento (c)	Fecha del Contrato (d)	Fecha de inicio de operación del proyecto (e)	Fecha de vencimiento (f)	Monto de la inversión pactado (g)	Plazo pactado (h)	Monto promedio mensual del pago de la contraprestación (i)	Monto promedio mensual del pago de la contraprestación correspondiente al pago de inversión (j)	Monto pagado de la inversión al 31 de diciembre de 2023 (k)	Monto pagado de la inversión actualizado al 31 de diciembre de 2023 (l)	Saldo pendiente por pagar de la inversión al 31 de diciembre de 2023 (m = g - l)
A. Asociaciones Público Privadas (APP's) (A=a+b+c+d) a) APP 1 b) APP 2 c) APP 3 d) APP XX				0.00		0.00	0.00	0.00	0.00	0.00
				0.00		0.00	0.00	0.00	0.00	0.00
				0.00		0.00	0.00	0.00	0.00	0.00
				0.00		0.00	0.00	0.00	0.00	0.00
B. Otros Instrumentos (B=a+b+c+d) a) Otro Instrumento 1 b) Otro Instrumento 2 c) Otro Instrumento 3 d) Otro Instrumento XX				<b>NO APLICA</b>				0.00	0.00	0.00
				<b>NO APLICA</b>				0.00	0.00	0.00
				<b>NO APLICA</b>				0.00	0.00	0.00
				<b>NO APLICA</b>				0.00	0.00	0.00
C. Total de Obligaciones Diferentes de Financiamiento (C=A+B)				0.00		0.00	0.00	0.00	0.00	0.00
				0.00		0.00	0.00	0.00	0.00	0.00

Dra. Alma Rosa Pajedes Ramirez  
Directora General ISSREEI

L.C. José Francisco de la Peña Plata  
Subdirector Administrativo ISSREEI



**ESTADO DE  
COAHUILA**



**ISSREEI**  
Instituto de Servicios  
de Salud, Rehabilitación  
y Educación Especial  
e Integral

*"2024 Bicentenario de Coahuila; 200 años de Grandeza"*

# BALANCE PRESUPUESTARIO

## CUENTA PÚBLICA 2023

Privada Sonora 2774, Col. República Norte 25280  
Saltillo, Coahuila de Zaragoza.  
Teléfono: (844) 415-2623 / 416-4024 / 416-4676 /  
410-2743 / 410-2736 / 415-6248

**INSTITUTO DE SERVICIOS DE SALUD, REHABILITACIÓN Y EDUCACIÓN ESPECIAL E INTEGRAL DEL ESTADO DE COAHUILA**  
**Balance Presupuestario - LDF**  
**Del 01 de enero al 31 de diciembre de 2023 (b)**  
**(PESOS)**

Concepto (c)	Estimado/ Aprobado (d)	Devengado	Recaudado/ Pagado
<b>A. Ingresos Totales (A = A1+A2+A3)</b>	<b>106,265,173.70</b>	<b>103,780,014.75</b>	<b>103,353,045.75</b>
A1. Ingresos de Libre Disposición	106,265,173.70	103,780,014.75	103,353,045.75
A2. Transferencias Federales Etiquetadas	0.00	0.00	0.00
A3. Financiamiento Neto	0.00	0.00	0.00
<b>B. Egresos Presupuestarios<sup>1</sup> (B = B1+B2)</b>	<b>106,265,173.70</b>	<b>93,582,750.48</b>	<b>89,237,678.79</b>
B1. Gasto No Etiquetado (sin incluir Amortización de la Deuda Pública)	106,265,173.70	93,582,750.48	89,237,678.79
B2. Gasto Etiquetado (sin incluir Amortización de la Deuda Pública)	0.00	0.00	0.00
<b>C. Remanentes del Ejercicio Anterior (C = C1 + C2)</b>		<b>0.00</b>	<b>0.00</b>
C1. Remanentes de Ingresos de Libre Disposición aplicados en el periodo		0.00	0.00
C2. Remanentes de Transferencias Federales Etiquetadas aplicados en el periodo		0.00	0.00
<b>I. Balance Presupuestario (I = A - B + C)</b>	<b>0.00</b>	<b>10,197,264.27</b>	<b>14,115,366.96</b>
<b>II. Balance Presupuestario sin Financiamiento Neto (II = I - A3)</b>	<b>0.00</b>	<b>10,197,264.27</b>	<b>14,115,366.96</b>
<b>III. Balance Presupuestario sin Financiamiento Neto y sin Remanentes del Ejercicio Anterior (III = II - C)</b>	<b>0.00</b>	<b>10,197,264.27</b>	<b>14,115,366.96</b>

Concepto	Aprobado	Devengado	Pagado
<b>E. Intereses, Comisiones y Gastos de la Deuda (E = E1+E2)</b>	<b>0.00</b>	<b>0.00</b>	<b>0.00</b>
E1. Intereses, Comisiones y Gastos de la Deuda con Gasto No Etiquetado	0.00	0.00	0.00
E2. Intereses, Comisiones y Gastos de la Deuda con Gasto Etiquetado	0.00	0.00	0.00
<b>IV. Balance Primario (IV = III + E)</b>	<b>0.00</b>	<b>10,197,264.27</b>	<b>14,115,366.96</b>

Concepto	Estimado/ Aprobado	Devengado	Recaudado/ Pagado
<b>F. Financiamiento (F = F1 + F2)</b>	<b>0.00</b>	<b>0.00</b>	<b>0.00</b>
F1. Financiamiento con Fuente de Pago de Ingresos de Libre Disposición	0.00	0.00	0.00
F2. Financiamiento con Fuente de Pago de Transferencias Federales Etiquetadas	0.00	0.00	0.00
<b>G. Amortización de la Deuda (G = G1 + G2)</b>	<b>0.00</b>	<b>0.00</b>	<b>0.00</b>
G1. Amortización de la Deuda Pública con Gasto No Etiquetado	0.00	0.00	0.00
G2. Amortización de la Deuda Pública con Gasto Etiquetado	0.00	0.00	0.00
<b>A3. Financiamiento Neto (A3 = F - G)</b>	<b>0.00</b>	<b>0.00</b>	<b>0.00</b>

Concepto	Estimado/ Aprobado	Devengado	Recaudado/ Pagado
A1. Ingresos de Libre Disposición	106,265,173.70	103,780,014.75	103,353,045.75
A3.1 Financiamiento Neto con Fuente de Pago de Ingresos de Libre Disposición (A3.1 = F1 - G1)	0.00	0.00	0.00
F1. Financiamiento con Fuente de Pago de Ingresos de Libre Disposición	0.00	0.00	0.00
G1. Amortización de la Deuda Pública con Gasto No Etiquetado	0.00	0.00	0.00
B1. Gasto No Etiquetado (sin incluir Amortización de la Deuda Pública)	106,265,173.70	93,582,750.48	89,237,678.79
C1. Remanentes de Ingresos de Libre Disposición aplicados en el periodo		0.00	0.00
<b>V. Balance Presupuestario de Recursos Disponibles (V = A1 + A3.1 - B1 + C1)</b>	<b>0.00</b>	<b>10,197,264.27</b>	<b>14,115,366.96</b>
<b>VI. Balance Presupuestario de Recursos Disponibles sin Financiamiento Neto (VI = V - A3.1)</b>	<b>0.00</b>	<b>10,197,264.27</b>	<b>14,115,366.96</b>

Concepto	Estimado/ Aprobado	Devengado	Recaudado/ Pagado
A2. Transferencias Federales Etiquetadas	0.00	0.00	0.00
A3.2 Financiamiento Neto con Fuente de Pago de Transferencias Federales Etiquetadas (A3.2 = F2 - G2)	0.00	0.00	0.00
F2. Financiamiento con Fuente de Pago de Transferencias Federales Etiquetadas	0.00	0.00	0.00
G2. Amortización de la Deuda Pública con Gasto Etiquetado	0.00	0.00	0.00
B2. Gasto Etiquetado (sin incluir Amortización de la Deuda Pública)	0.00	0.00	0.00
C2. Remanentes de Transferencias Federales Etiquetadas aplicados en el periodo		0.00	0.00
<b>VII. Balance Presupuestario de Recursos Etiquetados (VII = A2 + A3.2 - B2 + C2)</b>	<b>0.00</b>	<b>0.00</b>	<b>0.00</b>
<b>VIII. Balance Presupuestario de Recursos Etiquetados sin Financiamiento Neto (VIII = VII - A3.2)</b>	<b>0.00</b>	<b>0.00</b>	<b>0.00</b>

Bajo protesta de decir verdad declaramos que los Estados Financieros y sus notas, son razonablemente correctos y son responsabilidad del emisor

Dra. Alma Rosa Paredes Ramirez  
Directora General ISSREEI

L.C. José Francisco de la Peña Plata  
Subdirector Administrativo ISSREEI



**ESTADO DE  
COAHUILA**



**ISSREEI**  
Instituto de Servicios  
de Salud, Rehabilitación  
y Educación Especial  
e Integral

*“2024 Bicentenario de Coahuila; 200 años de Grandeza”*

# ESTADO ANALÍTICO DE INGRESOS DETALLADO

## CUENTA PÚBLICA 2023

Privada Sonora 2774, Col. República Norte 25280  
Saltillo, Coahuila de Zaragoza.  
Teléfono: (844) 415-2623 / 416-4024 / 416-4676 /  
410-2743 / 410-2736 / 415-6248

**INSTITUTO DE SERVICIOS DE SALUD, REHABILITACIÓN Y EDUCACIÓN ESPECIAL E INTEGRAL DEL ESTADO DE COAHUILA**

Estado Analítico de Ingresos Detallado - LDF

Del 01 de enero al 31 de diciembre de 2023 (b)

(PESOS)

Concepto (c)	Ingreso					Diferencia (e)
	Estimado (d)	Ampliaciones/ (Reducciones)	Modificado	Devengado	Recaudado	
<b>Ingresos de Libre Disposición</b>						
A. Impuestos	0.00	0.00	0.00	0.00	0.00	0.00
B. Cuotas y Aportaciones de Seguridad Social	0.00	0.00	0.00	0.00	0.00	0.00
C. Contribuciones de Mejoras	0.00	0.00	0.00	0.00	0.00	0.00
D. Derechos	0.00	0.00	0.00	0.00	0.00	0.00
E. Productos	491,907.02	0.00	491,907.02	292,866.73	292,866.73	-199,040.29
F. Aprovechamientos	0.00	0.00	0.00	0.00	0.00	0.00
G. Ingresos por Venta de Bienes y Prestación de Servicios	69,773,266.68	1,573,913.12	71,347,179.80	69,061,061.14	68,634,092.14	-1,139,174.54
H. Participaciones	0.00	0.00	0.00	0.00	0.00	0.00
(H=h1+h2+h3+h4+h5+h6+h7+h8+h9+h10+h11)						
h1) Fondo General de Participaciones	0.00	0.00	0.00	0.00	0.00	0.00
h2) Fondo de Fomento Municipal	0.00	0.00	0.00	0.00	0.00	0.00
h3) Fondo de Fiscalización y Recaudación	0.00	0.00	0.00	0.00	0.00	0.00
h4) Fondo de Compensación	0.00	0.00	0.00	0.00	0.00	0.00
h5) Fondo de Extracción de Hidrocarburos	0.00	0.00	0.00	0.00	0.00	0.00
h6) Impuesto Especial Sobre Producción y Servicios	0.00	0.00	0.00	0.00	0.00	0.00
h7) 0.136% de la Recaudación Federal Participable	0.00	0.00	0.00	0.00	0.00	0.00
h8) 3.17% Sobre Extracción de Petróleo	0.00	0.00	0.00	0.00	0.00	0.00
h9) Gasolinas y Diésel	0.00	0.00	0.00	0.00	0.00	0.00
h10) Fondo del Impuesto Sobre la Renta	0.00	0.00	0.00	0.00	0.00	0.00
h11) Fondo de Estabilización de los Ingresos de las Entidades Federativas	0.00	0.00	0.00	0.00	0.00	0.00
I. Incentivos Derivados de la Colaboración Fiscal (I=i1+i2+i3+i4+i5)	0.00	0.00	0.00	0.00	0.00	0.00
i1) Tenencia o Uso de Vehículos	0.00	0.00	0.00	0.00	0.00	0.00
i2) Fondo de Compensación ISAN	0.00	0.00	0.00	0.00	0.00	0.00
i3) Impuesto Sobre Automóviles Nuevos	0.00	0.00	0.00	0.00	0.00	0.00
i4) Fondo de Compensación de Repecos-Intermedios	0.00	0.00	0.00	0.00	0.00	0.00
i5) Otros Incentivos Económicos	0.00	0.00	0.00	0.00	0.00	0.00
J. Transferencias y Asignaciones	36,000,000.00	-1,573,913.12	34,426,086.88	34,426,086.88	34,426,086.88	-1,573,913.12
K. Convenios	0.00	0.00	0.00	0.00	0.00	0.00
k1) Otros Convenios y Subsidios	0.00	0.00	0.00	0.00	0.00	0.00
L. Otros Ingresos de Libre Disposición (L=l1+l2)	0.00	0.00	0.00	0.00	0.00	0.00
l1) Participaciones en Ingresos Locales	0.00	0.00	0.00	0.00	0.00	0.00
l2) Otros Ingresos de Libre Disposición	0.00	0.00	0.00	0.00	0.00	0.00
<b>I. Total de Ingresos de Libre Disposición</b> (I=A+B+C+D+E+F+G+H+I+J+K+L)	<b>106,265,173.70</b>	<b>0.00</b>	<b>106,265,173.70</b>	<b>103,780,014.75</b>	<b>103,353,045.75</b>	<b>-2,912,127.95</b>
<b>Ingresos Excedentes de Ingresos de Libre Disposición</b>						<b>0.00</b>
<b>Transferencias Federales Etiquetadas</b>						
A. Aportaciones (A=a1+a2+a3+a4+a5+a6+a7+a8)	0.00	0.00	0.00	0.00	0.00	0.00
a1) Fondo de Aportaciones para la Nómina Educativa y Gasto Operativo	0.00	0.00	0.00	0.00	0.00	0.00
a2) Fondo de Aportaciones para los Servicios de Salud	0.00	0.00	0.00	0.00	0.00	0.00
a3) Fondo de Aportaciones para la Infraestructura Social	0.00	0.00	0.00	0.00	0.00	0.00
a4) Fondo de Aportaciones para el Fortalecimiento de los Municipios y de las Demarcaciones Territoriales del Distrito Federal	0.00	0.00	0.00	0.00	0.00	0.00
a5) Fondo de Aportaciones Múltiples	0.00	0.00	0.00	0.00	0.00	0.00
a6) Fondo de Aportaciones para la Educación Tecnológica y de Adultos	0.00	0.00	0.00	0.00	0.00	0.00
a7) Fondo de Aportaciones para la Seguridad Pública de los Estados y del Distrito Federal	0.00	0.00	0.00	0.00	0.00	0.00
a8) Fondo de Aportaciones para el Fortalecimiento de las Entidades Federativas	0.00	0.00	0.00	0.00	0.00	0.00
B. Convenios (B=b1+b2+b3+b4)	0.00	0.00	0.00	0.00	0.00	0.00
b1) Convenios de Protección Social en Salud	0.00	0.00	0.00	0.00	0.00	0.00
b2) Convenios de Descentralización	0.00	0.00	0.00	0.00	0.00	0.00
b3) Convenios de Reasignación	0.00	0.00	0.00	0.00	0.00	0.00
b4) Otros Convenios y Subsidios	0.00	0.00	0.00	0.00	0.00	0.00
C. Fondos Distintos de Aportaciones (C=c1+c2)	0.00	0.00	0.00	0.00	0.00	0.00

c1) Fondo para Entidades Federativas y Municipios Productores de Hidrocarburos	0.00	0.00	0.00	0.00	0.00	0.00
c2) Fondo Minero	0.00	0.00	0.00	0.00	0.00	0.00
D. Transferencias, Asignaciones, Subsidios y Subvenciones, y Pensiones y Jubilaciones	0.00	0.00	0.00	0.00	0.00	0.00
E. Otras Transferencias Federales Etiquetadas	0.00	0.00	0.00	0.00	0.00	0.00
<b>II. Total de Transferencias Federales Etiquetadas (II = A + B + C + D + E)</b>	<b>0.00</b>	<b>0.00</b>	<b>0.00</b>	<b>0.00</b>	<b>0.00</b>	<b>0.00</b>
<b>III. Ingresos Derivados de Financiamientos (III = A)</b>	<b>0.00</b>	<b>0.00</b>	<b>0.00</b>	<b>0.00</b>	<b>0.00</b>	<b>0.00</b>
A. Ingresos Derivados de Financiamientos	0.00	0.00	0.00	0.00	0.00	0.00
<b>IV. Total de Ingresos (IV = I + II + III)</b>	<b>106,265,173.70</b>	<b>0.00</b>	<b>106,265,173.70</b>	<b>103,780,014.75</b>	<b>103,353,045.75</b>	<b>-2,912,127.95</b>
<b>Datos Informativos</b>						
1. Ingresos Derivados de Financiamientos con Fuente de Pago de Ingresos de Libre Disposición	0.00	0.00	0.00	0.00	0.00	0.00
2. Ingresos Derivados de Financiamientos con Fuente de Pago de Transferencias Federales Etiquetadas	0.00	0.00	0.00	0.00	0.00	0.00
3. Ingresos Derivados de Financiamientos (3 = 1 + 2)	0.00	0.00	0.00	0.00	0.00	0.00

Bajo protesta de decir verdad declaramos que los Estados Financieros y sus notas, son razonablemente correctos y son responsabilidad del emisor

Dra. Alma Rosa Paredes Ramírez  
Directora General ISSREEI

L.C. José Francisco de la Peña Plata  
Subdirector Administrativo ISSREEI



**ESTADO DE  
COAHUILA**



**ISSREEI**  
Instituto de Servicios  
de Salud, Rehabilitación  
y Educación Especial  
e Integral

*"2024 Bicentenario de Coahuila; 200 años de Grandeza"*

# ESTADO ANALÍTICO DEL EJERCICIO DEL PRESUPUESTO DE EGRESOS CLASIFICACIÓN POR OBJETO DEL GASTO

## CUENTA PÚBLICA 2023

Privada Sonora 2774, Col. República Norte 25280  
Saltillo, Coahuila de Zaragoza.  
Teléfono: (844) 415-2623 / 416-4024 / 416-4676 /  
410-2743 / 410-2736 / 415-6248

**INSTITUTO DE SERVICIOS DE SALUD, REHABILITACION Y EDUCACION ESPECIAL E INTEGRAL DEL ESTADO DE COAHUILA**  
**Estado Analítico del Ejercicio del Presupuesto de Egresos Detallado - LDF**  
**Clasificación por Objeto del Gasto (Capítulo y Concepto)**  
**Del 01 de enero al 31 de diciembre de 2023 (b)**  
**(PESOS)**

Concepto (c)	Egresos					Subejercicio (e)
	Aprobado (d)	Ampliaciones/ (Reducciones)	Modificado	Devengado	Pagado	
<b>I. Gasto No Etiquetado (I=A+B+C+D+E+F+G+H+I)</b>	<b>106,265,173.70</b>	<b>-0.00</b>	<b>106,265,173.70</b>	<b>93,582,750.48</b>	<b>89,237,678.79</b>	<b>12,682,423.22</b>
<b>A. Servicios Personales (A=a1+a2+a3+a4+a5+a6+a7)</b>	<b>45,993,224.83</b>	<b>-0.00</b>	<b>45,993,224.83</b>	<b>45,967,537.35</b>	<b>45,967,537.35</b>	<b>25,687.48</b>
a1) Remuneraciones al Personal de Carácter Permanente	12,112,891.75	1,188,317.27	13,301,209.02	13,301,209.02	13,301,209.02	0.00
a2) Remuneraciones al Personal de Carácter Transitorio	369,738.36	2,473,868.62	2,843,606.98	2,843,606.81	2,843,606.81	0.17
a3) Remuneraciones Adicionales y Especiales	20,718,816.77	-2,994,575.45	17,724,241.32	17,724,241.32	17,724,241.32	0.00
a4) Seguridad Social	3,291,777.95	-636,946.52	2,654,831.43	2,629,144.12	2,629,144.12	25,687.31
a5) Otras Prestaciones Sociales y Económicas	9,500,000.00	-30,663.92	9,469,336.08	9,469,336.08	9,469,336.08	0.00
a6) Previsiones	0.00	0.00	0.00	0.00	0.00	0.00
a7) Pago de Estímulos a Servidores Públicos	0.00	0.00	0.00	0.00	0.00	0.00
<b>B. Materiales y Suministros (B=b1+b2+b3+b4+b5+b6+b7+b8+b9)</b>	<b>33,828,949.75</b>	<b>-169,188.55</b>	<b>33,659,761.20</b>	<b>23,162,469.08</b>	<b>21,047,970.20</b>	<b>10,497,292.12</b>
b1) Materiales de Administración, Emisión de Documentos y Artículos Oficiales	2,274,666.96	898,544.88	3,173,211.84	3,112,149.07	2,522,677.47	61,062.77
b2) Alimentos y Utensilios	4,555,176.81	709,481.27	5,264,658.08	5,163,222.30	4,795,550.80	101,435.78
b3) Materias Primas y Materiales de Producción y Comercialización	0.00	184.00	184.00	183.76	183.76	0.24
b4) Materiales y Artículos de Construcción y de Reparación	523,053.36	501,089.59	1,024,142.95	937,175.76	885,019.87	86,967.19
b5) Productos Químicos, Farmacéuticos y de Laboratorio	25,114,309.69	-2,917,254.81	22,197,054.88	12,181,029.61	11,096,483.06	10,016,025.27
b6) Combustibles, Lubricantes y Aditivos	589,464.09	70,314.08	659,778.17	561,720.56	561,720.56	98,057.61
b7) Vestuario, Blancos, Prendas de Protección y Artículos Deportivos	226,850.20	219,710.57	446,560.77	362,883.70	362,883.70	83,677.07
b8) Materiales y Suministros Para Seguridad	0.00	0.00	0.00	0.00	0.00	0.00
b9) Herramientas, Refacciones y Accesorios Menores	545,428.64	348,741.87	894,170.51	844,104.32	823,450.98	50,066.19
<b>C. Servicios Generales (C=c1+c2+c3+c4+c5+c6+c7+c8+c9)</b>	<b>24,626,512.64</b>	<b>1,037.00</b>	<b>24,627,549.64</b>	<b>22,468,106.02</b>	<b>20,249,237.20</b>	<b>2,159,443.62</b>
c1) Servicios Básicos	8,073,906.64	-1,746,519.98	6,327,386.66	4,545,574.08	4,451,420.58	1,781,812.58
c2) Servicios de Arrendamiento	1,178,535.00	-198,247.21	980,287.79	877,471.97	847,092.23	102,815.82
c3) Servicios Profesionales, Científicos, Técnicos y Otros Servicios	4,202,120.01	1,417,816.18	5,619,936.19	5,441,645.74	4,597,279.29	178,290.45
c4) Servicios Financieros, Bancarios y Comerciales	243,589.00	-7,871.79	235,717.21	234,364.81	105,685.85	1,352.40
c5) Servicios de Instalación, Reparación, Mantenimiento y Conservación	10,062,661.09	556,389.75	10,619,050.84	10,542,811.90	9,421,521.73	76,238.94
c6) Servicios de Comunicación Social y Publicidad	0.00	0.00	0.00	0.00	0.00	0.00
c7) Servicios de Traslado y Viáticos	101,373.85	-29,621.02	71,752.83	54,683.78	54,683.78	17,069.05
c8) Servicios Oficiales	142,030.20	-93,407.02	48,623.18	47,040.80	47,040.80	1,582.38
c9) Otros Servicios Generales	622,296.85	102,498.09	724,794.94	724,512.94	724,512.94	282.00
<b>D. Transferencias, Asignaciones, Subsidios y Otras Ayudas (D=d1+d2+d3+d4+d5+d6+d7+d8+d9)</b>	<b>0.00</b>	<b>0.00</b>	<b>0.00</b>	<b>0.00</b>	<b>0.00</b>	<b>0.00</b>
d1) Transferencias Internas y Asignaciones al Sector Público	0.00	0.00	0.00	0.00	0.00	0.00
d2) Transferencias al Resto del Sector Público	0.00	0.00	0.00	0.00	0.00	0.00
d3) Subsidios y Subvenciones	0.00	0.00	0.00	0.00	0.00	0.00
d4) Ayudas Sociales	0.00	0.00	0.00	0.00	0.00	0.00
d5) Pensiones y Jubilaciones	0.00	0.00	0.00	0.00	0.00	0.00
d6) Transferencias a Fideicomisos, Mandatos y Otros Análogos	0.00	0.00	0.00	0.00	0.00	0.00
d7) Transferencias a la Seguridad Social	0.00	0.00	0.00	0.00	0.00	0.00
d8) Donativos	0.00	0.00	0.00	0.00	0.00	0.00
d9) Transferencias al Exterior	0.00	0.00	0.00	0.00	0.00	0.00
<b>E. Bienes Muebles, Inmuebles e Intangibles (E=e1+e2+e3+e4+e5+e6+e7+e8+e9)</b>	<b>1,816,486.48</b>	<b>168,151.55</b>	<b>1,984,638.03</b>	<b>1,984,638.03</b>	<b>1,972,934.04</b>	<b>0.00</b>
e1) Mobiliario y Equipo de Administración	198,564.55	1,122,603.07	1,321,167.62	1,321,167.62	1,309,463.63	0.00
e2) Mobiliario y Equipo Educativo y Recreativo	0.00	7,029.60	7,029.60	7,029.60	7,029.60	0.00
e3) Equipo e Instrumental Médico y de Laboratorio	1,465,483.50	-1,064,281.26	401,202.24	401,202.24	401,202.24	0.00
e4) Vehículos y Equipo de Transporte	0.00	0.00	0.00	0.00	0.00	0.00
e5) Equipo de Defensa y Seguridad	0.00	0.00	0.00	0.00	0.00	0.00
e6) Maquinaria, Otros Equipos y Herramientas	55,721.04	134,789.53	190,510.57	190,510.57	190,510.57	0.00
e7) Activos Biológicos	0.00	0.00	0.00	0.00	0.00	0.00
e8) Bienes Inmuebles	0.00	0.00	0.00	0.00	0.00	0.00
e9) Activos Intangibles	96,717.39	-31,989.39	64,728.00	64,728.00	64,728.00	0.00
<b>F. Inversión Pública (F=f1+f2+f3)</b>	<b>0.00</b>	<b>0.00</b>	<b>0.00</b>	<b>0.00</b>	<b>0.00</b>	<b>0.00</b>
f1) Obra Pública en Bienes de Dominio Público	0.00	0.00	0.00	0.00	0.00	0.00
f2) Obra Pública en Bienes Propios	0.00	0.00	0.00	0.00	0.00	0.00
f3) Proyectos Productivos y Acciones de Fomento	0.00	0.00	0.00	0.00	0.00	0.00
<b>G. Inversiones Financieras y Otras Provisiones (G=g1+g2+g3+g4+g5+g6+g7)</b>	<b>0.00</b>	<b>0.00</b>	<b>0.00</b>	<b>0.00</b>	<b>0.00</b>	<b>0.00</b>
g1) Inversiones Para el Fomento de Actividades Productivas	0.00	0.00	0.00	0.00	0.00	0.00
g2) Acciones y Participaciones de Capital	0.00	0.00	0.00	0.00	0.00	0.00
g3) Compra de Títulos y Valores	0.00	0.00	0.00	0.00	0.00	0.00



e9) Activos Intangibles	0.00	0.00	0.00	0.00	0.00	0.00
F. Inversión Pública (F=f1+f2+f3)	0.00	0.00	0.00	0.00	0.00	0.00
f1) Obra Pública en Bienes de Dominio Público	0.00	0.00	0.00	0.00	0.00	0.00
f2) Obra Pública en Bienes Propios	0.00	0.00	0.00	0.00	0.00	0.00
f3) Proyectos Productivos y Acciones de Fomento	0.00	0.00	0.00	0.00	0.00	0.00
G. Inversiones Financieras y Otras Provisiones (G=g1+g2+g3+g4+g5+g6+g7)	0.00	0.00	0.00	0.00	0.00	0.00
g1) Inversiones Para el Fomento de Actividades Productivas	0.00	0.00	0.00	0.00	0.00	0.00
g2) Acciones y Participaciones de Capital	0.00	0.00	0.00	0.00	0.00	0.00
g3) Compra de Títulos y Valores	0.00	0.00	0.00	0.00	0.00	0.00
g4) Concesión de Préstamos	0.00	0.00	0.00	0.00	0.00	0.00
g5) Inversiones en Fideicomisos, Mandatos y Otros Análogos	0.00	0.00	0.00	0.00	0.00	0.00
Fideicomiso de Desastres Naturales (Informativo)	0.00	0.00	0.00	0.00	0.00	0.00
g6) Otras Inversiones Financieras	0.00	0.00	0.00	0.00	0.00	0.00
g7) Provisiones para Contingencias y Otras Erogaciones Especiales	0.00	0.00	0.00	0.00	0.00	0.00
H. Participaciones y Aportaciones (H=h1+h2+h3)	0.00	0.00	0.00	0.00	0.00	0.00
h1) Participaciones	0.00	0.00	0.00	0.00	0.00	0.00
h2) Aportaciones	0.00	0.00	0.00	0.00	0.00	0.00
h3) Convenios	0.00	0.00	0.00	0.00	0.00	0.00
I. Deuda Pública (I=i1+i2+i3+i4+i5+i6+i7)	0.00	0.00	0.00	0.00	0.00	0.00
i1) Amortización de la Deuda Pública	0.00	0.00	0.00	0.00	0.00	0.00
i2) Intereses de la Deuda Pública	0.00	0.00	0.00	0.00	0.00	0.00
i3) Comisiones de la Deuda Pública	0.00	0.00	0.00	0.00	0.00	0.00
i4) Gastos de la Deuda Pública	0.00	0.00	0.00	0.00	0.00	0.00
i5) Costo por Coberturas	0.00	0.00	0.00	0.00	0.00	0.00
i6) Apoyos Financieros	0.00	0.00	0.00	0.00	0.00	0.00
i7) Adeudos de Ejercicios Fiscales Anteriores (ADEFAS)	0.00	0.00	0.00	0.00	0.00	0.00
III. Total de Egresos (III = I + II)	106,265,173.70	-0.00	106,265,173.70	93,582,750.48	89,237,678.79	12,682,423.22

Dra. Alma Rosa Paredes Ramírez  
Directora General ISSREEI

L.C. José Francisco de la Peña Plata  
Subdirector Administrativo ISSREEI



**ESTADO DE  
COAHUILA**



**ISSREEI**  
Instituto de Servicios  
de Salud, Rehabilitación  
y Educación Especial  
e Integral

*“2024 Bicentenario de Coahuila; 200 años de Grandeza”*


# **ESTADO ANALÍTICO DEL EJERCICIO DEL PRESUPUESTO DE EGRESOS POR CLASIFICACIÓN ADMINISTRATIVA**

## **CUENTA PÚBLICA 2023**

Privada Sonora 2774, Col. República Norte 25280  
Saltillo, Coahuila de Zaragoza.  
Teléfono: (844) 415-2623 / 416-4024 / 416-4676 /  
410-2743 / 410-2736 / 415-6248

**INSTITUTO DE SERVICIOS DE SALUD, REHABILITACIÓN Y EDUCACIÓN ESPECIAL E INTEGRAL DEL ESTADO DE COAHUILA**  
**Estado Analítico del Ejercicio del Presupuesto de Egresos Detallado - LDF**  
**Clasificación Administrativa**  
**Del 01 de enero al 31 de diciembre de 2023 (b)**  
**(PESOS)**

Concepto (c)	Egresos					Subejercicio (e)
	Aprobado (d)	Ampliaciones/ (Reducciones)	Modificado	Devengado	Pagado	
<b>I. Gasto No Etiquetado (I=A+B+C+D+E)</b>	<b>106,265,173.70</b>	<b>0.00</b>	<b>106,265,173.70</b>	<b>93,582,750.48</b>	<b>89,237,678.79</b>	<b>12,682,423.22</b>
A. OFICINAS CENTRALES	26,299,071.50	-2,786,121.31	23,512,950.19	23,319,951.41	22,985,717.47	192,998.78
B. HOSPITAL DEL NIÑO	47,217,320.93	982,158.70	48,199,479.63	38,193,187.80	35,531,777.50	10,006,291.83
C. CEAM	12,494,791.32	195,519.96	12,690,311.28	11,988,765.66	11,530,132.86	701,545.62
D. CESAME	13,158,069.70	1,591,782.29	14,749,851.99	13,043,410.32	12,466,398.31	1,706,441.67
E. HOSPITAL PSIQUIATRICO DE PARRAS	7,095,920.25	16,660.36	7,112,580.61	7,037,435.29	6,723,652.65	75,145.32
<b>II. Gasto Etiquetado (II=A+B+C+D+E)</b>	<b>0.00</b>	<b>0.00</b>	<b>0.00</b>	<b>0.00</b>	<b>0.00</b>	<b>0.00</b>
A. OFICINAS CENTRALES	0.00	0.00	0.00	0.00	0.00	0.00
B. HOSPITAL DEL NIÑO	0.00	0.00	0.00	0.00	0.00	0.00
C. CEAM	0.00	0.00	0.00	0.00	0.00	0.00
D. CESAME	0.00	0.00	0.00	0.00	0.00	0.00
E. HOSPITAL PSIQUIATRICO DE PARRAS	0.00	0.00	0.00	0.00	0.00	0.00
<b>III. Total de Egresos (III = I + II)</b>	<b>106,265,173.70</b>	<b>0.00</b>	<b>106,265,173.70</b>	<b>93,582,750.48</b>	<b>89,237,678.79</b>	<b>12,682,423.22</b>

  
**Dra. Alma Rosa Paredes Ramirez**  
**Directora General ISSREEI**

  
**L.C. José Francisco de la Peña Plata**  
**Subdirector Administrativo ISSREEI**



**ESTADO DE  
COAHUILA**



**ISSREEI**  
Instituto de Servicios  
de Salud, Rehabilitación  
y Educación Especial  
e Integral

*"2024 Bicentenario de Coahuila; 200 años de Grandeza"*

# ESTADO ANALÍTICO DEL EJERCICIO DEL PRESUPUESTO DE EGRESOS POR CLASIFICACIÓN FUNCIONAL

## CUENTA PÚBLICA 2023

Privada Sonora 2774, Col. República Norte 25280  
Saltillo, Coahuila de Zaragoza.  
Teléfono: (844) 415-2623 / 416-4024 / 416-4676 /  
410-2743 / 410-2736 / 415-6248

**INSTITUTO DE SERVICIOS DE SALUD, REHABILITACIÓN Y EDUCACIÓN ESPECIAL E INTEGRAL DEL ESTADO DE COAHUILA**

Estado Analítico del Ejercicio del Presupuesto de Egresos Detallado - LDF


Clasificación Funcional (Finalidad y Función)

Del 01 de enero al 31 de diciembre de 2023 (b)

(PESOS)

Concepto (c)	Egresos					Subejercicio (e)
	Aprobado (d)	Ampliaciones/ (Reducciones)	Modificado	Devengado	Pagado	
<b>I. Gasto No Etiquetado (I=A+B+C+D)</b>	<b>106,265,173.70</b>	<b>0.00</b>	<b>106,265,173.70</b>	<b>93,582,750.48</b>	<b>89,237,678.79</b>	<b>12,682,423.22</b>
<b>A. Gobierno (A=a1+a2+a3+a4+a5+a6+a7+a8)</b>	<b>0.00</b>	<b>0.00</b>	<b>0.00</b>	<b>0.00</b>	<b>0.00</b>	<b>0.00</b>
a1) Legislación	0.00	0.00	0.00	0.00	0.00	0.00
a2) Justicia	0.00	0.00	0.00	0.00	0.00	0.00
a3) Coordinación de la Política de Gobierno	0.00	0.00	0.00	0.00	0.00	0.00
a4) Relaciones Exteriores	0.00	0.00	0.00	0.00	0.00	0.00
a5) Asuntos Financieros y Hacendarios	0.00	0.00	0.00	0.00	0.00	0.00
a6) Seguridad Nacional	0.00	0.00	0.00	0.00	0.00	0.00
a7) Asuntos de Orden Público y de Seguridad Interior	0.00	0.00	0.00	0.00	0.00	0.00
a8) Otros Servicios Generales	0.00	0.00	0.00	0.00	0.00	0.00
<b>B. Desarrollo Social (B=b1+b2+b3+b4+b5+b6+b7)</b>	<b>106,265,173.70</b>	<b>0.00</b>	<b>106,265,173.70</b>	<b>93,582,750.48</b>	<b>89,237,678.79</b>	<b>12,682,423.22</b>
b1) Protección Ambiental	0.00	0.00	0.00	0.00	0.00	0.00
b2) Vivienda y Servicios a la Comunidad	0.00	0.00	0.00	0.00	0.00	0.00
b3) Salud	106,265,173.70	0.00	106,265,173.70	93,582,750.48	89,237,678.79	12,682,423.22
b4) Recreación, Cultura y Otras Manifestaciones Sociales	0.00	0.00	0.00	0.00	0.00	0.00
b5) Educación	0.00	0.00	0.00	0.00	0.00	0.00
b6) Protección Social	0.00	0.00	0.00	0.00	0.00	0.00
b7) Otros Asuntos Sociales	0.00	0.00	0.00	0.00	0.00	0.00
<b>C. Desarrollo Económico (C=c1+c2+c3+c4+c5+c6+c7+c8+c9)</b>	<b>0.00</b>	<b>0.00</b>	<b>0.00</b>	<b>0.00</b>	<b>0.00</b>	<b>0.00</b>
c1) Asuntos Económicos, Comerciales y Laborales en General	0.00	0.00	0.00	0.00	0.00	0.00
c2) Agropecuaria, Silvicultura, Pesca y Caza	0.00	0.00	0.00	0.00	0.00	0.00
c3) Combustibles y Energía	0.00	0.00	0.00	0.00	0.00	0.00
c4) Minería, Manufacturas y Construcción	0.00	0.00	0.00	0.00	0.00	0.00
c5) Transporte	0.00	0.00	0.00	0.00	0.00	0.00
c6) Comunicaciones	0.00	0.00	0.00	0.00	0.00	0.00
c7) Turismo	0.00	0.00	0.00	0.00	0.00	0.00
c8) Ciencia, Tecnología e Innovación	0.00	0.00	0.00	0.00	0.00	0.00
c9) Otras Industrias y Otros Asuntos Económicos	0.00	0.00	0.00	0.00	0.00	0.00
<b>D. Otras No Clasificadas en Funciones Anteriores (D=d1+d2+d3+d4)</b>	<b>0.00</b>	<b>0.00</b>	<b>0.00</b>	<b>0.00</b>	<b>0.00</b>	<b>0.00</b>
d1) Transacciones de la Deuda Publica / Costo Financiero de la Deuda	0.00	0.00	0.00	0.00	0.00	0.00
d2) Transferencias, Participaciones y Aportaciones Entre Diferentes Niveles y Ordenes de Gobierno	0.00	0.00	0.00	0.00	0.00	0.00
d3) Saneamiento del Sistema Financiero	0.00	0.00	0.00	0.00	0.00	0.00
d4) Adeudos de Ejercicios Fiscales Anteriores	0.00	0.00	0.00	0.00	0.00	0.00
<b>II. Gasto Etiquetado (II=A+B+C+D)</b>	<b>0.00</b>	<b>0.00</b>	<b>0.00</b>	<b>0.00</b>	<b>0.00</b>	<b>0.00</b>
<b>A. Gobierno (A=a1+a2+a3+a4+a5+a6+a7+a8)</b>	<b>0.00</b>	<b>0.00</b>	<b>0.00</b>	<b>0.00</b>	<b>0.00</b>	<b>0.00</b>
a1) Legislación	0.00	0.00	0.00	0.00	0.00	0.00
a2) Justicia	0.00	0.00	0.00	0.00	0.00	0.00
a3) Coordinación de la Política de Gobierno	0.00	0.00	0.00	0.00	0.00	0.00
a4) Relaciones Exteriores	0.00	0.00	0.00	0.00	0.00	0.00
a5) Asuntos Financieros y Hacendarios	0.00	0.00	0.00	0.00	0.00	0.00
a6) Seguridad Nacional	0.00	0.00	0.00	0.00	0.00	0.00
a7) Asuntos de Orden Público y de Seguridad Interior	0.00	0.00	0.00	0.00	0.00	0.00
a8) Otros Servicios Generales	0.00	0.00	0.00	0.00	0.00	0.00
<b>B. Desarrollo Social (B=b1+b2+b3+b4+b5+b6+b7)</b>	<b>0.00</b>	<b>0.00</b>	<b>0.00</b>	<b>0.00</b>	<b>0.00</b>	<b>0.00</b>
b1) Protección Ambiental	0.00	0.00	0.00	0.00	0.00	0.00
b2) Vivienda y Servicios a la Comunidad	0.00	0.00	0.00	0.00	0.00	0.00
b3) Salud	0.00	0.00	0.00	0.00	0.00	0.00
b4) Recreación, Cultura y Otras Manifestaciones Sociales	0.00	0.00	0.00	0.00	0.00	0.00
b5) Educación	0.00	0.00	0.00	0.00	0.00	0.00
b6) Protección Social	0.00	0.00	0.00	0.00	0.00	0.00
b7) Otros Asuntos Sociales	0.00	0.00	0.00	0.00	0.00	0.00

<b>C. Desarrollo Económico (C=c1+c2+c3+c4+c5+c6+c7+c8+c9)</b>	<b>0.00</b>	<b>0.00</b>	<b>0.00</b>	<b>0.00</b>	<b>0.00</b>	<b>0.00</b>
c1) Asuntos Económicos, Comerciales y Laborales en General	0.00	0.00	0.00	0.00	0.00	0.00
c2) Agropecuaria, Silvicultura, Pesca y Caza	0.00	0.00	0.00	0.00	0.00	0.00
c3) Combustibles y Energía	0.00	0.00	0.00	0.00	0.00	0.00
c4) Minería, Manufacturas y Construcción	0.00	0.00	0.00	0.00	0.00	0.00
c5) Transporte	0.00	0.00	0.00	0.00	0.00	0.00
c6) Comunicaciones	0.00	0.00	0.00	0.00	0.00	0.00
c7) Turismo	0.00	0.00	0.00	0.00	0.00	0.00
c8) Ciencia, Tecnología e Innovación	0.00	0.00	0.00	0.00	0.00	0.00
c9) Otras Industrias y Otros Asuntos Económicos	0.00	0.00	0.00	0.00	0.00	0.00
<b>D. Otras No Clasificadas en Funciones Anteriores (D=d1+d2+d3+d4)</b>	<b>0.00</b>	<b>0.00</b>	<b>0.00</b>	<b>0.00</b>	<b>0.00</b>	<b>0.00</b>
d1) Transacciones de la Deuda Publica / Costo Financiero de la Deuda	0.00	0.00	0.00	0.00	0.00	0.00
d2) Transferencias, Participaciones y Aportaciones Entre Diferentes Niveles y Ordenes de Gobierno	0.00	0.00	0.00	0.00	0.00	0.00
d3) Saneamiento del Sistema Financiero	0.00	0.00	0.00	0.00	0.00	0.00
d4) Adeudos de Ejercicios Fiscales Anteriores	0.00	0.00	0.00	0.00	0.00	0.00
<b>III. Total de Egresos (III = I + II)</b>	<b>106,265,173.70</b>	<b>0.00</b>	<b>106,265,173.70</b>	<b>93,582,750.48</b>	<b>89,237,678.79</b>	<b>12,682,423.22</b>

  
**Dra. Alma Rosa Paredes Ramirez**  
**Directora General ISSREEI**

  
**L.C. José Francisco de la Peña Plata**  
**Subdirector Administrativo ISSREEI**



**ESTADO DE  
COAHUILA**



**ISSREEI**  
Instituto de Servicios  
de Salud, Rehabilitación  
y Educación Especial  
e Integral

*"2024 Bicentenario de Coahuila; 200 años de Grandeza"*

# **ESTADO ANALÍTICO DEL EJERCICIO DEL PRESUPUESTO DE EGRESOS POR CLASIFICACIÓN DE SERVICIOS PERSONALES POR CATEGORIA**

## **CUENTA PÚBLICA 2023**

Privada Sonora 2774, Col. República Norte 25280


Saltillo, Coahuila de Zaragoza.


Teléfono: (844) 415-2623 / 416-4024 / 416-4676 /

410-2743 / 410-2736 / 415-6248

**INSTITUTO DE SERVICIOS DE SALUD, REHABILITACIÓN Y EDUCACIÓN ESPECIAL E INTEGRAL DEL ESTADO DE COAHUILA**  
**Estado Análítico del Ejercicio del Presupuesto de Egresos Detallado - LDF**  
**Clasificación de Servicios Personales por Categoría**  
**Del 01 de enero al 31 de diciembre de 2023 (b)**  
**(PESOS)**

Concepto (c)	Egresos					Subejercicio (e)
	Aprobado (d)	Ampliaciones/ (Reducciones)	Modificado	Devengado	Pagado	
<b>I. Gasto No Etiquetado (I=A+B+C+D+E+F)</b>	<b>45,993,224.83</b>	<b>0.00</b>	<b>45,993,224.83</b>	<b>45,967,537.35</b>	<b>45,967,537.35</b>	<b>25,687.48</b>
A. Personal Administrativo y de Servicio Público	45,993,224.83	0.00	45,993,224.83	45,967,537.35	45,967,537.35	25,687.48
B. Magisterio	0.00	0.00	0.00	0.00	0.00	0.00
C. Servicios de Salud (C=c1+c2)	0.00	0.00	0.00	0.00	0.00	0.00
c1) Personal Administrativo	0.00	0.00	0.00	0.00	0.00	0.00
c2) Personal Médico, Paramédico y afin	0.00	0.00	0.00	0.00	0.00	0.00
D. Seguridad Pública	0.00	0.00	0.00	0.00	0.00	0.00
E. Gastos asociados a la implementación de nuevas leyes federales o reformas a las mismas (E = e1 + e2)	0.00	0.00	0.00	0.00	0.00	0.00
e1) Nombre del Programa o Ley 1	0.00	0.00	0.00	0.00	0.00	0.00
e2) Nombre del Programa o Ley 2	0.00	0.00	0.00	0.00	0.00	0.00
F. Sentencias laborales definitivas	0.00	0.00	0.00	0.00	0.00	0.00
<b>II. Gasto Etiquetado (II=A+B+C+D+E+F)</b>	<b>0.00</b>	<b>0.00</b>	<b>0.00</b>	<b>0.00</b>	<b>0.00</b>	<b>0.00</b>
A. Personal Administrativo y de Servicio Público	0.00	0.00	0.00	0.00	0.00	0.00
B. Magisterio	0.00	0.00	0.00	0.00	0.00	0.00
C. Servicios de Salud (C=c1+c2)	0.00	0.00	0.00	0.00	0.00	0.00
c1) Personal Administrativo	0.00	0.00	0.00	0.00	0.00	0.00
c2) Personal Médico, Paramédico y afin	0.00	0.00	0.00	0.00	0.00	0.00
D. Seguridad Pública	0.00	0.00	0.00	0.00	0.00	0.00
E. Gastos asociados a la implementación de nuevas leyes federales o reformas a las mismas (E = e1 + e2)	0.00	0.00	0.00	0.00	0.00	0.00
e1) Nombre del Programa o Ley 1	0.00	0.00	0.00	0.00	0.00	0.00
e2) Nombre del Programa o Ley 2	0.00	0.00	0.00	0.00	0.00	0.00
F. Sentencias laborales definitivas	0.00	0.00	0.00	0.00	0.00	0.00
<b>III. Total del Gasto en Servicios Personales (III = I + II)</b>	<b>45,993,224.83</b>	<b>0.00</b>	<b>45,993,224.83</b>	<b>45,967,537.35</b>	<b>45,967,537.35</b>	<b>25,687.48</b>

  
**Dra. Alma Rosa Paredes Ramirez**  
**Directora General ISSREEI**

  
**L.C. José Francisco de la Peña Plata**  
**Subdirector Administrativo ISSREEI**



**ESTADO DE  
COAHUILA**



**ISSREEI**  
Instituto de Servicios  
de Salud, Rehabilitación  
y Educación Especial  
e Integral

*"2024 Bicentenario de Coahuila; 200 años de Grandeza"*

# ACCIONES REALIZADAS POR EL ENTE PÚBLICO, PARA LA RECUPERACIÓN DEL BALANCE PRESUPUESTARIO DE RECURSOS DISPONIBLES SOSTENIBLE


## CUENTA PÚBLICA 2023

Privada Sonora 2774, Col. República Norte 25280  
Saltillo, Coahuila de Zaragoza.  
Teléfono: (844) 415-2623 / 416-4024 / 416-4676 /  
410-2743 / 410-2736 / 415-6248

## Instituto de Servicios de Salud, Rehabilitación y Educación Especial e Integral del Estado de Coahuila

Del 01 de enero al 31 de diciembre de 2023

En relación al avance de las acciones para la recuperación del presupuesto sostenible de recursos disponibles, se manifiesta que no le es aplicable a este Instituto de Servicios de Salud, Rehabilitación y Educación Especial e Integral del Estado de Coahuila.



Dra. Alma Rosa Paredes Ramírez  
Directora General ISSREEI



LC. José Francisco de la Peña Plata  
Subdirector Administrativo ISSREEI





**ESTADO DE  
COAHUILA**



**ISSREEI**  
Instituto de Servicios  
de Salud, Rehabilitación  
y Educación Especial  
e Integral

*"2024 Bicentenario de Coahuila; 200 años de Grandeza"*

# FUENTE DE INGRESOS CON LA QUE SE HAYA PAGADO EL NUEVO GASTO

## CUENTA PÚBLICA 2023

Privada Sonora 2774, Col. República Norte 25280  
Saltillo, Coahuila de Zaragoza.  
Teléfono: (844) 415-2623 / 416-4024 / 416-4676 /  
410-2743 / 410-2736 / 415-6248

**Instituto de Servicios de Salud, Rehabilitación y Educación  
Especial e Integral del Estado de Coahuila**

Del 01 de enero al 31 de diciembre de 2023

**Este Instituto no cuenta con fuente de ingresos con la que se haya pagado el nuevo gasto (aumento o creación de gasto del presupuesto de egresos) distinguiendo el gasto etiquetado y no etiquetado.**



Dra. Alma Rosa Paredes Ramírez  
Directora General ISSREEI



LC. José Francisco de la Peña Plata  
Subdirector Administrativo ISSREEI



Privada Sonora 2774, Col. República Norte 25280  
Saltillo, Coahuila de Zaragoza.  
Teléfono: (844) 415-2623 / 416-4024 / 416-4676 /  
410-2743 / 410-2736 / 415-6248  
[www.saludcoahuila.gob.mx](http://www.saludcoahuila.gob.mx)  
[www.issreeicoahuila.gob.mx](http://www.issreeicoahuila.gob.mx)



**ESTADO DE  
COAHUILA**



**ISSREEI**  
Instituto de Servicios  
de Salud, Rehabilitación  
y Educación Especial  
e Integral

*"2024 Bicentenario de Coahuila; 200 años de Grandeza"*

# CONVENIOS REALIZADOS CON LA SHCP

## CUENTA PÚBLICA 2023

Privada Sonora 2774, Col. República Norte 25280  
Saltillo, Coahuila de Zaragoza.  
Teléfono: (844) 415-2623 / 416-4024 / 416-4676 /  
410-2743 / 410-2736 / 415-6248

**Instituto de Servicios de Salud, Rehabilitación y Educación  
Especial e Integral del Estado de Coahuila**

Del 01 de enero al 31 de diciembre de 2023

**Este Instituto de Servicios de Salud, Rehabilitación y Educación Especial e Integral del Estado de Coahuila, no cuenta con convenios celebrados con la Secretaría de Hacienda y Crédito Público, en términos del Capítulo IV de la Ley de Disciplina Financiera de las Entidades Federativas y los Municipios.**



**Dra. Alma Rosa Paredes Ramírez**  
Directora General ISSREEI



**LC. José Francisco de la Peña Plata**  
Subdirector Administrativo ISSREEI



Privada Sonora 2774, Col. República Norte 25280  
Saltillo, Coahuila de Zaragoza.  
Teléfono: (844) 415-2623 / 416-4024 / 416-4676 /  
410-2743 / 410-2736 / 415-6248  
[www.saludcoahuila.gob.mx](http://www.saludcoahuila.gob.mx)  
[www.issreeicoahuila.gob.mx](http://www.issreeicoahuila.gob.mx)



**ESTADO DE  
COAHUILA**



**ISSREEI**  
Instituto de Servicios  
de Salud, Rehabilitación  
y Educación Especial  
e Integral

*"2024 Bicentenario de Coahuila; 200 años de Grandeza"*

# GUÍA DE CUMPLIMIENTO DE LA LEY DE DISCIPLINA FINANCIERA

## CUENTA PÚBLICA 2023

Privada Sonora 2774, Col. República Norte 25280  
Saltillo, Coahuila de Zaragoza.  
Teléfono: (844) 415-2623 / 416-4024 / 416-4676 /  
410-2743 / 410-2736 / 415-6248

**INSTITUTO DE SERVICIOS DE SALUD, REHABILITACION Y EDUCACION ESPECIAL E INTEGRAL DEL ESTADO DE COAHUILA**  
 Guía de Cumplimiento de la Ley de Disciplina Financiera de las Entidades Federativas y Municipios  
 Del 01 de enero al 31 de diciembre de 2023

Indicadores de Observancia (c)	Implementación		Resultado		Fundamento (h)	Comentarios (i)
	SI	NO	Resultado			
	Mecanismo de Verificación (d)	Fecha estimada de cumplimiento (e)	Monto o valor (f)	Unidad (pesos/porcentaje) (g)		
<b>INDICADORES PRESUPUESTARIOS</b>						
<b>A. INDICADORES CUANTITATIVOS</b>						
<b>1 Balance Presupuestario Sostenible (j)</b>						
a. Propuesto	Iniciativa de Ley de Ingresos y Proyecto de Presupuesto de Egresos		106,265,173.70	pesos	Art. 6 y 19 de la LDF	
b. Estimado/Aprobado	Ley de Ingresos y Presupuesto de Egresos		0.00	pesos	Art. 6 y 19 de la LDF	
c. Devengado	Cuenta Pública / Formato 4 LDF		10,197,264.27	pesos	Art. 6 y 19 de la LDF	
<b>2 Balance Presupuestario de Recursos Disponibles Sostenible (k)</b>						
a. Propuesto	Iniciativa de Ley de Ingresos y Proyecto de Presupuesto de Egresos		103,780,014.75	pesos	Art. 6 y 19 de la LDF	
b. Estimado/Aprobado	Ley de Ingresos y Presupuesto de Egresos		0.00	pesos	Art. 6 y 19 de la LDF	
c. Devengado	Cuenta Pública / Formato 4 LDF		10,197,264.27	pesos	Art. 6 y 19 de la LDF	
<b>3 Financiamiento Neto dentro del Techo de Financiamiento Neto (l)</b>						
a. Propuesto	Iniciativa de Ley de Ingresos		0.00	pesos	Art. 6, 19 y 46 de la LDF	
b. Estimada	Ley de Ingresos		0.00	pesos	Art. 6, 19 y 46 de la LDF	
c. Devengado	Cuenta Pública / Formato 4 LDF		0.00	pesos	Art. 6, 19 y 46 de la LDF	
<b>4 Recursos destinados a la atención de desastres naturales</b>						
<b>a. Asignación al fideicomiso para desastres naturales (m)</b>						
a.1 Aprobado	Reporte Trim. Formato 6 a)		0.00	pesos	Art. 9 de la LDF	
a.2 Pagado	Cuenta Pública / Formato 6 a)		0.00	pesos	Art. 9 de la LDF	
b. Aportación promedio realizada por la Entidad Federativa durante los 5 ejercicios previos, para infraestructura dañada por desastres naturales (n)	Autorizaciones de recursos aprobados por el FONDEN		0.00	pesos	Art. 9 de la LDF	
c. Saldo del fideicomiso para desastres naturales (o)	Cuenta Pública / Auxiliar de Cuentas		0.00	pesos	Art. 9 de la LDF	
d. Costo promedio de los últimos 5 ejercicios de la reconstrucción de infraestructura dañada por desastres naturales (p)	Autorizaciones de recursos aprobados por el FONDEN		0.00	pesos	Art. 9 de la LDF	
<b>5 Techo para servicios personales (q)</b>						
a. Asignación en el Presupuesto de Egresos	Reporte Trim. Formato 6 d)		45,983,224.83	pesos	Art. 10 y 21 de la LDF	
b. Devengado	Reporte Trim. Formato 6 d)		45,987,537.35	pesos	Art. 13 fracc. V y 21 de la LDF	
<b>6 Previsiones de gasto para compromisos de pago derivados de APPs (r)</b>						
a. Asignación en el Presupuesto de Egresos	Presupuesto de Egresos		0.00	pesos	Art. 11 y 21 de la LDF	
<b>7 Techo de ADEFAS para el ejercicio fiscal (s)</b>						
a. Propuesto	Proyecto de Presupuesto de Egresos		0.00	pesos	Art. 12 y 20 de la LDF	
b. Aprobado	Reporte Trim. Formato 6 a)		0.00	pesos	Art. 12 y 20 de la LDF	
c. Devengado	Cuenta Pública / Formato 6 a)		0.00	pesos	Art. 12 y 20 de la LDF	
<b>B. INDICADORES CUALITATIVOS</b>						
<b>1 Iniciativa de Ley de Ingresos y Proyecto de Presupuesto de Egresos</b>						
a. Objetivos anuales, estrategias y metas para el ejercicio fiscal (t)	Iniciativa de Ley de Ingresos y Proyecto de Presupuesto de Egresos				Art. 5 y 18 de la LDF	
b. Proyecciones de ejercicios posteriores (u)	Iniciativa de Ley de Ingresos y Proyecto de Presupuesto de Egresos / Formatos 7 a) y b)				Art. 5 y 18 de la LDF	
c. Descripción de riesgos relevantes y propuestas de acción para enfrentarlos (v)	Iniciativa de Ley de Ingresos y Proyecto de Presupuesto de Egresos				Art. 5 y 18 de la LDF	

d.	Resultados de ejercicios fiscales anteriores y el ejercicio fiscal en cuestión (w)	Iniciativa de Ley de Ingresos y Proyecto de Presupuesto de Egresos / Formatos 7 c) y d)					Art. 5 y 18 de la LDF
e.	Estudio actuarial de las pensiones de sus trabajadores (x)	Proyecto de Presupuesto de Egresos / Formato 8					Art. 5 y 18 de la LDF
<b>2 Balance Presupuestario de Recursos Disponibles, en caso de ser negativo</b>							
a.	Razones excepcionales que justifican el Balance Presupuestario de Recursos Disponibles negativo (y)	Iniciativa de Ley de Ingresos o Proyecto de Presupuesto de Egresos					Art. 6 y 19 de la LDF
b.	Fuente de recursos para cubrir el Balance Presupuestario de Recursos Disponibles negativo (z)	Iniciativa de Ley de Ingresos o Proyecto de Presupuesto de Egresos					Art. 6 y 19 de la LDF
c.	Número de ejercicios fiscales y acciones necesarias para cubrir el Balance Presupuestario de Recursos Disponibles negativo (aa)	Iniciativa de Ley de Ingresos o Proyecto de Presupuesto de Egresos					Art. 6 y 19 de la LDF
d.	Informes Trimestrales sobre el avance de las acciones para recuperar el Balance Presupuestario de Recursos Disponibles (bb)	Reporte Trim. y Cuenta Pública					Art. 6 y 19 de la LDF
<b>3 Servicios Personales</b>							
a.	Remuneraciones de los servidores públicos (cc)	Proyecto de Presupuesto					Art. 10 y 21 de la LDF
b.	Previsiones salariales y económicas para cubrir incrementos salariales, creación de plazas y otros (dd)	Proyecto de Presupuesto					Art. 10 y 21 de la LDF
<b>INDICADORES DEL EJERCICIO PRESUPUESTARIO</b>							
<b>A. INDICADORES CUANTITATIVOS</b>							
<b>1 Ingresos Excedentes derivados de Ingresos de Libre Disposición</b>							
a.	Monto de Ingresos Excedentes derivados de ILD (ee)	Cuenta Pública / Formato 5	0.00			pesos	Art. 14 y 21 de la LDF
b.	Monto de Ingresos Excedentes derivados de ILD destinados al fin del A.14, fracción I de la LDF (ff)	Cuenta Pública	0.00			pesos	Art. 14 y 21 de la LDF
c.	Monto de Ingresos Excedentes derivados de ILD destinados al fin del A.14, fracción II, a) de la LDF (gg)	Cuenta Pública	0.00			pesos	Art. 14 y 21 de la LDF
d.	Monto de Ingresos Excedentes derivados de ILD destinados al fin del A.14, fracción II, b) de la LDF (hh)	Cuenta Pública	0.00			pesos	Art. 14 y 21 de la LDF
e.	Monto de Ingresos Excedentes derivados de ILD destinados al fin del artículo noveno transitorio de la LDF (ii)		0.00			pesos	Art. Noveno Transitorio de la LDF
f.	Monto de Ingresos Excedentes derivados de ILD destinados al fin señalado por el Artículo 14, párrafo segundo y en el artículo 21 y Noveno Transitorio de la LDF (jj)						Art. 14 y 21 de la LDF
g.	Monto de Ingresos Excedentes derivados de ILD en un nivel de endeudamiento sostenible de acuerdo al Sistema de Alertas hasta por el 5% de los recursos para cubrir el Gasto Corriente (kk)						Art. 14 y 21 de la LDF
<b>B. INDICADORES CUALITATIVOS</b>							
1	Análisis Costo-Beneficio para programas o proyectos de inversión mayores a 10 millones de UDIS (ll)	Página de internet de la Secretaría de Finanzas o Tesorería Municipal					Art. 13 frac. III y 21 de la LDF
2	Análisis de conveniencia y análisis de transferencia de riesgos de los proyectos APPs (mm)	Página de internet de la Secretaría de Finanzas o Tesorería Municipal					Art. 13 frac. III y 21 de la LDF
3	Identificación de población objetivo, destino y temporalidad de subsidios (nn)	Página de internet de la Secretaría de Finanzas o Tesorería Municipal					Art. 13 frac. VII y 21 de la LDF
<b>INDICADORES DE DEUDA PÚBLICA</b>							
<b>A. INDICADORES CUANTITATIVOS</b>							
1	Obligaciones a Corto Plazo						
a.	Límite de Obligaciones a Corto Plazo (oo)		0.00			pesos	Art. 30 frac. I de la LDF
b.	Obligaciones a Corto Plazo (pp)		0.00			pesos	Art. 30 frac. I de la LDF

Dra. Alma Rosa Farfán Ramírez  
Directora General ISSREEI

L.C. José Francisco de la Peña Plata  
Subdirector Administrativo ISSREEI