

Gobierno
del Estado



Coahuila
de Zaragoza

INSTITUTO DE SERVICIOS DE SALUD, REHABILITACIÓN Y EDUCACIÓN
ESPECIAL E INTEGRAL DEL ESTADO DE COAHUILA


Informe de Avances de Gestión Financiera correspondiente al Primer Trimestre 2020 del Instituto de Servicios de Salud, Rehabilitación y Educación Especial e Integral del Estado de Coahuila

Área Responsable: César Iván Huerta Carrera, Jefe
del Departamento de Recursos Financieros

Fecha de actualización: 03/06/2020

Fecha de validación: 03/06/2020

- Esta Información se actualiza de forma trimestral
- La información corresponde del 01 de enero al 31 de marzo del 2020



Saltillo, Coahuila de Zaragoza; a 03 de Junio del 2020
Oficio ISSREEI/0602/2020

ACUSE

Asunto: Informe de Avance de Gestión Financiera
Primer Trimestre 2020


DRA. LUDUVINA LEIJA RODRIGUEZ
SUBSECRETARIO DE AUDITORÍA GUBERNAMENTAL Y DESARROLLO ADMINISTRATIVO
SECRETARÍA DE FISCALIZACIÓN Y RENDICIÓN DE CUENTAS DEL ESTADO.
PRESENTE.

Por este conducto le envío copia de Informe del Avance de Gestión Financiera Primer Trimestre del ejercicio 2020, del Instituto de Servicios de Salud, Rehabilitación y Educación Especial e Integral del Estado de Coahuila presentado ante la Auditoría Superior del Estado de Coahuila.

Sin otro particular, aprovecho la ocasión para enviarle un cordial saludo.


ATENTAMENTE

MARIA DE LOS ANGELES SIFUENTES GALVÁN
DIRECTORA GENERAL DEL INSTITUTO DE SERVICIOS DE SALUD,
REHABILITACIÓN Y EDUCACIÓN ESPECIAL E INTEGRAL DEL ESTADAL
DE COAHUILA



c.c.p. Archivo
MAOV/MCME

Gobierno
del Estado



Coahuila
de Zaragoza

Congreso del Estado de Coahuila
Oficialía Mayor

03 JUN 2020

13.31

INSTITUTO DE
SERVICIOS DE SALUD,
REHABILITACIÓN Y
EDUCACIÓN
ESPECIAL E INTEGRAL

ISS

PODER LEGISLATIVO
SECRETARÍA DE SALUD
AUDITORÍA SUPERIOR
del Estado de Coahuila
Oficialía de Partes

03 JUN 2020

Oficio Original Copia
Anexo(s) Original Copia
Otros: *topeta, 3049*

La Auditoría Superior del Estado se reserva la facultad de *Saltillo* Coahuila de Zaragoza; a 03 de Junio del 2020
correspondiente a la ofrecida por el promovente.

Coahuila de Zaragoza; a 03 de Junio del 2020
Oficio ISSREEI/0603/2020

ACUSE

Asunto: Informe de Avance de Gestión Financiera
Primer Trimestre 2020

EMILIO ALEJANDRO DE HOYOS MONTEMAYOR
PRESIDENTE DE LA JUNTA DE GOBIERNO
DEL CONGRESO DEL ESTADO DE COAHUILA
PRESENTE.-

De conformidad con lo establecido en el artículo 11, párrafo segundo de la Ley de Rendición de Cuentas y Fiscalización Superior del Estado de Coahuila de Zaragoza, y de acuerdo con las reglas de presentación y contenido del Avance de Gestión Financiera del Primer Trimestre del ejercicio fiscal 2020.

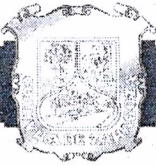
Se adjunta la información solicitada:

I. Información Contable.

- a) Estado de situación financiera al 31 de Marzo del 2020.
- b) Estado de actividades acumulado del 01 de Enero al 31 de Marzo del 2020.
- c) Estado de variación en la hacienda pública del 01 de Enero al 31 de Marzo del 2020.
- d) Estado de cambios en la situación financiera del 01 de Enero al 31 de Marzo del 2020.
- e) Estado de flujos de efectivo del 01 de Enero al 31 de Marzo del 2020.
- f) Estado analítico del activo del 01 de Enero al 31 de Marzo del 2020.
- g) Estado analítico de la deuda y otros pasivos, del 01 de Enero al 31 de Marzo del 2020.
- h) Informe sobre pasivos contingentes del 01 de Enero al 31 de Marzo del 2020.
- i) Notas de desglose a los estados financieros.

Blvd. Venustiano Carranza 1623, Col. República
C.P. 25280, Saltillo, Coahuila de Zaragoza
(844) 415-2623 / 416-4024 / 416-4676
www.saludcoahuila.gob.mx


¡Fuerte,
Coahuila) es!



- j) Notas de memoria a los estados financieros del 01 de Octubre al 31 de Diciembre del 2019
- k) Notas de gestión administrativa a los estados financieros.
- l) Balanza de comprobación detallada al cuarto nivel, acumulada del 01 de Enero al 31 de Marzo del 2020, incluyendo cuentas de orden contable y presupuestario.
- m) Informe o dictamen de los profesionales de auditoría independientes o, en su caso, una declaratoria de las instancias de control competentes, acerca de la situación que guarda el control interno y el grado de colaboración de la entidad para el cumplimiento de los objetivos de la función de control gubernamental.

II. Información Presupuestaria.

- Estado analítico de ingresos, del 01 de Enero al 31 de Marzo del 2020, por clasificación económica.
- Estado analítico de ingresos del 01 de Enero al 31 de Marzo del 2020, por clasificación por fuente de financiamiento.
- Estado analítico de ingresos del 01 de Enero al 31 de Marzo del 2020, por clasificación por rubro de ingresos.
- Estado analítico del ejercicio del presupuesto egresos 01 de Enero al 31 de Marzo del 2020, por clasificación administrativa.
- Estado analítico del ejercicio del presupuesto egresos del 01 de Enero al 31 de Marzo del 2020, por clasificación económica.
- Estado analítico del ejercicio del presupuesto egresos del 01 de Enero al 31 de Marzo del 2020., por clasificación por objeto del gasto.
- Estado analítico del ejercicio del presupuesto egresos del 01 de Enero al 31 de Marzo del 2020., por clasificación funcional.




- Nota aclaratoria donde especifica que el Instituto no cuenta con deuda del 01 de Enero al 31 de Marzo del 2020.
- Intereses de la deuda del 01 de Enero al 31 de Marzo del 2020.
- Flujo de fondos que resuma todas las operaciones del 01 de Enero al 31 de Marzo del 2020.

III. Información Programática.

- Gasto por categoría programática del 01 de Enero al 31 de Marzo del 2020.
- Programas y proyectos de inversión del 01 de Enero al 31 de Marzo del 2020.
- Indicadores de resultados acumulados al 01 de Enero al 31 de Marzo del 2020.
- El grado de cumplimiento de los objetivos, metas y satisfacción de necesidades proyectados en los programas a cargo de la entidad de conformidad con los indicadores aprobados en los programas presupuestarios.
- El programa anual de evaluaciones correspondiente al ejercicio fiscal 2020.
- Resultados de la evaluación del desempeño de los programas de la entidad.

IV. Información Adicional.


- Relación de bienes muebles que componen el patrimonio al 31 de Marzo del 2020.
- Nota Aclaratoria de inmuebles que componen el patrimonio al 31 de Marzo del 2020.
- Nota Aclaratoria de reporte de los esquemas bursátiles y de coberturas financieras del ente público.



- Nota Aclaratoria de Información respecto al ejercicio y destino del gasto federalizado.
- Informe sobre la situación que guardan los contratos de proyectos para la prestación de servicios del Estado.
- Respaldo de Información Financiera que contiene el sistema de contabilidad en formato .BAK.
- Archivo Digital en formato PDF.
- Carátula de las conciliaciones bancarias al 31 de Marzo del 2020 correspondientes a las cuentas bancarias del Instituto.
- El acuse de recepción de manera impresa correspondiente a la carga de la Cuenta Pública generado en el software administrativo "Mirador Coahuila.
- Entrega de los archivos electrónicos CFDI en su formato XML mediante la herramienta digital.

V.- Disciplina Financiera.

- Estado de situación financiera detallado al 31 de Marzo del 2020.
- Informe analítico de la deuda pública y otros pasivos del 01 de Enero al 31 de Marzo del 2020.
- Informe analítico de obligaciones diferentes de financiamiento del 01 de Enero al 31 de Marzo del 2020.
- Balance presupuestario del 01 de Enero al 31 de Marzo del 2020.
- Estado analítico de ingresos detallado del 01 de Enero al 31 de Marzo del 2020.
- Estado analítico del ejercicio del presupuesto de egresos detallado del 01 de Enero al 31 de Marzo del 2020.



ACUSE

Saltillo, Coahuila de Zaragoza; a 03 de Junio del 2020
Oficio ISSREEI/0604/2020

Asunto: Informe de Avance de Gestión Financiera
Primer Trimestre 2020

**LIC. MARÍA TERESA NARES CISNEROS
DIRECTOR GENERAL DE ENTIDADES
PARAESTATALES DE LA SECRETARÍA DE FINANZAS
PRESENTE.-**

Por este conducto le envío copia de Informe del Avance de Gestión Financiera Primer Trimestre del ejercicio 2020, del Instituto de Servicios de Salud, Rehabilitación y Educación Especial e Integral del Estado de Coahuila presentado ante la Auditoría Superior del Estado de Coahuila.

Sin otro particular, aprovecho la ocasión para enviarle un cordial saludo.

ATENTAMENTE

**MARIA DE LOS ÁNGELES SIFUENTES GALVÁN
DIRECTORA GENERAL DEL INSTITUTO DE SERVICIOS DE SALUD,
REHABILITACIÓN Y EDUCACIÓN ESPECIAL E INTEGRAL DEL ESTATAL
DE COAHUILA**



c.c.p. Archivo
MAOV/MCME

Instituto de Servicios de Salud, Rehabilitación y Educación Especial e Integral del Estado de Coahuila

Estado de Situación Financiera

Al 31 de marzo de 2020 y al 31 de diciembre de 2019

ACTIVO	2020	2019	PASIVO	2020	2019
Activo Circulante			Pasivo Circulante		
Efectivo y Equivalentes	6,466,011.61	7,392,883.21	Cuentas por Pagar a Corto Plazo	8,436,958.98	17,786,965.34
Derechos a Recibir Efectivo o Equivalentes	19,392,233.54	18,756,816.71	Documentos por Pagar a Corto Plazo	0.00	0.00
Derechos a Recibir Bienes o Servicios	78,509.01	249,503.14	Porción a Corto Plazo de la Deuda Pública a Largo Plazo	0.00	0.00
Inventarios	0.00	0.00	Títulos y Valores a Corto Plazo	0.00	0.00
Almacenes	8,210,615.49	9,170,412.83	Pasivos Diferidos a Corto Plazo	0.00	0.00
Estimación por Pérdida o Deterioro de Activos Circulantes	0.00	0.00	Fondos y Bienes de Terceros en Garantía y/o Administración a Corto Plazo	0.00	0.00
Otros Activos Circulantes	0.00	0.00	Provisiones a Corto Plazo	0.00	0.00
<i>Total de Activos Circulantes</i>	<i>34,147,369.65</i>	<i>35,569,615.89</i>	Otros Pasivos a Corto Plazo	0.00	0.00
			<i>Total de Pasivos Circulantes</i>	<i>8,436,958.98</i>	<i>17,786,965.34</i>
Activo No Circulante			Pasivo No Circulante		
Inversiones Financieras a Largo Plazo	0.00	0.00	Cuentas por Pagar a Largo Plazo	8,474,189.02	3,143,442.37
Derechos a Recibir Efectivo o Equivalentes a Largo Plazo	20,514,644.63	18,362,686.56	Documentos por Pagar a Largo Plazo	0.00	0.00
Bienes Inmuebles, Infraestructura y Construcciones en Proceso	0.00	0.00	Deuda Pública a Largo Plazo	0.00	0.00
Bienes Muebles	60,298,775.16	59,801,245.21	Pasivos Diferidos a Largo Plazo	0.00	0.00
Activos Intangibles	384,830.00	384,830.00	Fondos y Bienes de Terceros en Garantía y/o en Administración a Largo Plazo	0.00	0.00
Depreciación, Deterioro y Amortización Acumulada de Bienes	-4,808,913.37	-4,808,913.37	Provisiones a Largo Plazo	0.00	0.00
Activos Diferidos	31,979.14	31,979.14	<i>Total de Pasivos No Circulantes</i>	<i>8,474,189.02</i>	<i>3,143,442.37</i>
Estimación por Pérdida o Deterioro de Activos no Circulantes	0.00	0.00	Total del Pasivo	16,911,148.00	20,930,407.71
Otros Activos no Circulantes	0.00	0.00			
<i>Total de Activos No Circulantes</i>	<i>76,421,315.56</i>	<i>73,771,827.54</i>	HACIENDA PÚBLICA/PATRIMONIO		
Total del Activo	110,568,685.21	109,341,443.43	<i>Hacienda Pública/Patrimonio Contribuido</i>	<i>41,258,042.80</i>	<i>41,258,042.80</i>
			Aportaciones	3,140,747.01	3,140,747.01
			Donaciones de Capital	38,117,295.79	38,117,295.79
			Actualización de la Hacienda Pública/Patrimonio	0.00	0.00
			<i>Hacienda Pública/Patrimonio Generado</i>	<i>52,399,494.41</i>	<i>47,152,992.92</i>
			Resultados del Ejercicio (Ahorro/Desahorro)	6,335,405.48	11,294,386.35
			Resultados de Ejercicios Anteriores	90,338,990.78	79,044,604.43
			Revalúos	0.00	0.00
			Reservas	0.00	0.00
			Rectificaciones de Resultados de Ejercicios Anteriores	-44,274,901.85	-43,185,997.86
			<i>Exceso o Insuficiencia en la Actualización de la Hacienda Pública/Patrimonio</i>	<i>0.00</i>	<i>0.00</i>
			Resultado por Posición Monetaria	0.00	0.00
			Resultado por Tenencia de Activos no Monetarios	0.00	0.00
			Total Hacienda Pública/Patrimonio	93,657,537.21	88,411,035.72
			Total del Pasivo y Hacienda Pública/Patrimonio	110,568,685.21	109,341,443.43

"Bajo protesta de decir verdad declaramos que los Estados Financieros y sus notas, son razonablemente correctos y son responsabilidad del emisor"

Dra. María de los Angeles Sifuentes Galvan
Directora General ISSREEI

Lic. Marco Antonio Ortega Venzor
Subdirector Administrativo ISSREEI

Instituto de Servicios de Salud, Rehabilitación y Educación Especial e Integral del Estado de Coahuila

Estado de Actividades

Del 01 de enero al 31 de marzo de 2020 y 2019

	<u>2020</u>	<u>2019</u>
INGRESOS Y OTROS BENEFICIOS		
Ingresos de Gestión	12,024,571.16	12,976,770.26
Impuestos	0.00	0.00
Cuotas y Aportaciones de Seguridad Social	0.00	0.00
Contribuciones de Mejoras	0.00	0.00
Derechos	0.00	0.00
Productos	5,367,464.70	371,748.18
Aprovechamientos	0.00	0.00
Ingresos por Venta de Bienes y Prestación de Servicios	6,657,106.46	12,605,022.08
Participaciones, Aportaciones, Convenios, Incentivos Derivados de la Colaboración Fiscal, Fondos Distintos de Aportaciones, Transferencias, Asignaciones, Subsidios y Subvenciones, y Pensiones y Jubilaciones	0.00	9,000,000.00
Participaciones, Aportaciones, Convenios, Incentivos Derivados de la Colaboración Fiscal y Fondos Distintos de Aportaciones	0.00	9,000,000.00
Transferencias, Asignaciones, Subsidios y Subvenciones, y Pensiones y Jubilaciones	9,000,000.00	0.00
Otros Ingresos y Beneficios	0.00	0.00
Ingresos Financieros	0.00	0.00
Incremento por Variación de Inventarios	0.00	0.00
Disminución del Exceso de Estimaciones por Pérdida o Deterioro u Obsolescencia	0.00	0.00
Disminución del Exceso de Provisiones	0.00	0.00
Otros Ingresos y Beneficios Varios	0.00	0.00
Total de Ingresos y Otros Beneficios	21,024,571.16	21,976,770.26
GASTOS Y OTRAS PÉRDIDAS		
Gastos de Funcionamiento	14,689,165.68	17,735,618.33
Servicios Personales	7,497,851.94	8,198,885.35
Materiales y Suministros	3,354,406.96	5,597,652.06
Servicios Generales	3,836,906.78	3,939,080.92
Transferencias, Asignaciones, Subsidios y Otras Ayudas	0.00	0.00
Transferencias Internas y Asignaciones al Sector Público	0.00	0.00
Transferencias al Resto del Sector Público	0.00	0.00
Subsidios y Subvenciones	0.00	0.00
Ayudas Sociales	0.00	0.00
Pensiones y Jubilaciones	0.00	0.00
Transferencias a Fideicomisos, Mandatos y Contratos Análogos	0.00	0.00
Transferencias a la Seguridad Social	0.00	0.00
Donativos	0.00	0.00
Transferencias al Exterior	0.00	0.00
Participaciones y Aportaciones	0.00	0.00
Participaciones	0.00	0.00
Aportaciones	0.00	0.00
Convenios	0.00	0.00
Intereses, Comisiones y Otros Gastos de la Deuda Pública	0.00	0.00
Intereses de la Deuda Pública	0.00	0.00
Comisiones de la Deuda Pública	0.00	0.00
Gastos de la Deuda Pública	0.00	0.00
Costo por Coberturas	0.00	0.00
Apoyos Financieros	0.00	0.00
Otros Gastos y Pérdidas Extraordinarias	0.00	0.00
Estimaciones, Depreciaciones, Deterioros, Obsolescencia y Amortizaciones	0.00	0.00
Provisiones	0.00	0.00
Disminución de Inventarios	0.00	0.00
Aumento por Insuficiencia de Estimaciones por Pérdida o Deterioro u Obsolescencia	0.00	0.00
Aumento por Insuficiencia de Provisiones	0.00	0.00
Otros Gastos	0.00	0.00
Inversión Pública	0.00	0.00
Inversión Pública no Capitalizable	0.00	0.00
Total de Gastos y Otras Pérdidas	14,689,165.68	17,735,618.33
Resultados del Ejercicio (Ahorro/Desahorro)	6,335,405.48	4,241,151.93

"Bajo protesta de decir verdad declaramos que los Estados Financieros y sus notas, son razonablemente correctos y son responsabilidad del emisor"

Dra. Maria de los Angeles Sifuentes Galvan
Directora General ISSREEI

Lic. Marco Antonio Ortega Venzor
Subdirector Administrativo ISSREEI

Instituto de Servicios de Salud, Rehabilitación y Educación Especial e Integral del Estado de Coahuila						
Estado de Variación en la Hacienda Pública						
Del 01 de enero al 31 de marzo de 2020						
Concepto	Hacienda Pública / Patrimonio Contribuido	Hacienda Pública / Patrimonio Generado de Ejercicios Anteriores	Hacienda Pública / Patrimonio Generado del Ejercicio	Exceso o Insuficiencia en la Actualización de la Hacienda Pública / Patrimonio	Total	
Hacienda Pública / Patrimonio Contribuido Neto de 2019	41,258,042.80				41,258,042.80	
Aportaciones	3,140,747.01				3,140,747.01	
Donaciones de Capital	38,117,295.79				38,117,295.79	
Actualización de la Hacienda Pública/ Patrimonio	0.00				0.00	
Hacienda Pública / Patrimonio Generado Neto de 2019		35,858,606.57			47,152,992.92	
Resultados del Ejercicio (Ahorro/Desahorro)			11,294,386.35		11,294,386.35	
Resultados de Ejercicios Anteriores		79,044,604.43			79,044,604.43	
Revalúos		0.00			0.00	
Reservas		0.00			0.00	
Rectificaciones de Resultados de Ejercicios Anteriores		-43,185,997.86			-43,185,997.86	
Exceso o Insuficiencia en la Actualización de la Hacienda Pública / Patrimonio Neto de 2019				0.00	0.00	
Resultado por Posición Monetaria				0.00	0.00	
Resultado por Tenencia de Activos no Monetarios				0.00	0.00	
Hacienda Pública / Patrimonio Neto Final de 2019	41,258,042.80	35,858,606.57	11,294,386.35	0.00	88,411,035.72	
Cambios en la Hacienda Pública / Patrimonio Contribuido Neto de 2020	0.00				0.00	
Aportaciones	0.00				0.00	
Donaciones de Capital	0.00				0.00	
Actualización de la Hacienda Pública/ Patrimonio	0.00				0.00	
Variaciones de la Hacienda Pública / Patrimonio Generado Neto de 2020		0.00			5,246,501.49	
Resultados del Ejercicio (Ahorro/Desahorro)			6,335,405.48		6,335,405.48	
Resultados de Ejercicios Anteriores		0.00			0.00	
Revalúos					0.00	
Reservas					0.00	
Rectificaciones de Resultados de Ejercicios Anteriores			-1,088,903.99		-1,088,903.99	
Cambios en el Exceso o Insuficiencia en la Actualización de la Hacienda Pública / Patrimonio Neto de 2020				0.00	0.00	
Resultado por Posición Monetaria				0.00	0.00	
Resultado por Tenencia de Activos no Monetarios				0.00	0.00	
Hacienda Pública / Patrimonio Neto Final al 31 de marzo de 2020	41,258,042.80	35,858,606.57	16,540,387.84	0.00	93,657,537.21	

"Bajo protesta de decir verdad declaramos que los Estados Financieros y sus notas, son razonablemente correctos y son responsabilidad del emisor"

Dra. Marián de los Angeles Sifuentes Galvan
Directora General ISSREEI

Lit. Marco Antonio Ortega Venzor
Subdirector Administrativo ISSREEI

Estado de Cambios en la Situación Financiera

Del 01 de enero al 31 de marzo de 2020

	Origen	Aplicación
ACTIVO	0.00	1,227,241.78
Activo Circulante	1,422,246.24	0.00
Efectivo y Equivalentes	926,871.60	0.00
Derechos a Recibir Efectivo o Equivalentes	0.00	635,416.83
Derechos a Recibir Bienes o Servicios	170,994.13	0.00
Inventarios	0.00	0.00
Almacenes	959,797.34	0.00
Estimación por Pérdida o Deterioro de Activos Circulantes	0.00	0.00
Otros Activos Circulantes	0.00	0.00
Activo No Circulante	0.00	2,649,488.02
Inversiones Financieras a Largo Plazo	0.00	0.00
Derechos a Recibir Efectivo o Equivalentes a Largo Plazo	0.00	2,151,958.07
Bienes Inmuebles, Infraestructura y Construcciones en Proceso	0.00	0.00
Bienes Muebles	0.00	497,529.95
Activos Intangibles	0.00	0.00
Depreciación, Deterioro y Amortización Acumulada de Bienes	0.00	0.00
Activos Diferidos	0.00	0.00
Estimación por Pérdida o Deterioro de Activos no Circulantes	0.00	0.00
Otros Activos no Circulantes	0.00	0.00
PASIVO	0.00	4,019,259.71
Pasivo Circulante	0.00	9,350,006.36
Cuentas por Pagar a Corto Plazo	0.00	9,350,006.36
Documentos por Pagar a Corto Plazo	0.00	0.00
Porción a Corto Plazo de la Deuda Pública a Largo Plazo	0.00	0.00
Títulos y Valores a Corto Plazo	0.00	0.00
Pasivos Diferidos a Corto Plazo	0.00	0.00
Fondos y Bienes de Terceros en Garantía y/o Administración a Corto Plazo	0.00	0.00
Provisiones a Corto Plazo	0.00	0.00
Otros Pasivos a Corto Plazo	0.00	0.00
Pasivo No Circulante	5,330,746.65	0.00
Cuentas por Pagar a Largo Plazo	5,330,746.65	0.00
Documentos por Pagar a Largo Plazo	0.00	0.00
Deuda Pública a Largo Plazo	0.00	0.00
Pasivos Diferidos a Largo Plazo	0.00	0.00
Fondos y Bienes de Terceros en Garantía y/o en Administración a Largo Plazo	0.00	0.00
Provisiones a Largo Plazo	0.00	0.00
HACIENDA PUBLICA/PATRIMONIO	5,246,501.49	0.00
Hacienda Pública/Patrimonio Contribuido	0.00	0.00
Aportaciones	0.00	0.00
Donaciones de Capital	0.00	0.00
Actualización de la Hacienda Pública/Patrimonio	0.00	0.00
Hacienda Pública/Patrimonio Generado	5,246,501.49	1,088,903.99
Resultados del Ejercicio (Ahorro/ Desahorro)	6,335,405.48	0.00
Resultados de Ejercicios Anteriores	0.00	0.00
Revalúos	0.00	0.00
Reservas	0.00	0.00
Rectificaciones de Resultados de Ejercicios Anteriores	0.00	1,088,903.99
Exceso o Insuficiencia en la Actualización de la Hacienda Pública/Patrimonio	0.00	0.00
Resultado por Posición Monetaria	0.00	0.00
Resultado por Tenencia de Activos no Monetarios	0.00	0.00

"Bajo protesta de decir verdad declaramos que los Estados Financieros y sus notas, son razonablemente correctos y son responsabilidad del emisor"

Dra. Maria de los Angeles Sifuentes Galvan
Directora General ISSREEI

Lic. Marco Antonio Ortega Venzor
Subdirector Administrativo ISSREEI

Concepto	2020	2019
Flujos de Efectivo de las Actividades de Operación		
Origen	21,024,571.16	21,976,770.
Impuestos	0.00	0.
Cuotas y Aportaciones de Seguridad Social	0.00	0.
Contribuciones de Mejoras	0.00	0.
Derechos	0.00	0.
Productos	5,367,464.70	371,748.
Aprovechamientos	0.00	0.
Ingresos por Venta de Bienes y Prestación de Servicios	6,657,106.46	12,605,022.
Participaciones, Aportaciones, Convenios, Incentivos Derivados de la Colaboración Fiscal y Fondos Distintos de Aportaciones	0.00	9,000,000.
Transferencias, Asignaciones, Subsidios y Subvenciones, y Pensiones y Jubilaciones	9,000,000.00	0.
Otros Orígenes de Operación	0.00	0.
Aplicación	14,689,165.68	17,735,618.
Servicios Personales	7,497,851.94	8,198,885.
Materiales y Suministros	3,354,406.96	5,597,652.
Servicios Generales	3,836,906.78	3,939,080.
Transferencias Internas y Asignaciones al Sector Público	0.00	0.
Transferencias al resto del Sector Público	0.00	0.
Subsidios y Subvenciones	0.00	0.
Ayudas Sociales	0.00	0.
Pensionamientos y Jubilaciones	0.00	0.
Transferencias a Fideicomisos, Mandatos y Contratos Análogos	0.00	0.
Transferencias a la Seguridad Social	0.00	0.
Donativos	0.00	0.
Transferencias al Exterior	0.00	0.
Participaciones	0.00	0.
Aportaciones	0.00	0.
Convenios	0.00	0.
Otras Aplicaciones de Operación	0.00	0.
Flujos Netos de Efectivo por Actividades de Operación	6,335,405.48	4,241,151.
Flujos de Efectivo de las Actividades de Inversión		
Origen	0.00	0.
Bienes Inmuebles, Infraestructura y Construcciones en Proceso	0.00	0.
Bienes Muebles	0.00	0.
Otros Orígenes de Inversión	0.00	0.
Aplicación	2,649,488.02	946,118.
Bienes Inmuebles, Infraestructura y Construcciones en Proceso	0.00	1,050.
Bienes Muebles	497,529.95	936,067.
Otras Aplicaciones de Inversión	2,151,958.07	0.
Flujos Netos de Efectivo por Actividades de Inversión	-2,649,488.02	-946,118.
Flujo de Efectivo de las Actividades de Financiamiento		
Origen	6,461,538.12	3,483.
Endeudamiento Neto	0.00	0.
Interno	0.00	0.
Externo	0.00	0.
Otros Orígenes de Financiamiento	6,461,538.12	3,483.
Aplicación	11,074,327.18	13,581,925.
Servicios de la Deuda	0.00	0.
Interno	0.00	0.
Externo	0.00	0.
Otras Aplicaciones de Financiamiento	11,074,327.18	13,581,925.
Flujos Netos de Efectivo por Actividades de Financiamiento	-4,612,789.06	-13,578,442.
Incremento/Disminución Neta en el Efectivo y Equivalentes al Efectivo	-926,871.60	-10,283,409.
Efectivo y Equivalentes al Efectivo al Inicio del Ejercicio	7,392,833.21	14,200,467.
Efectivo y Equivalentes al Efectivo al Final del Ejercicio	6,466,011.61	3,917,058.

"Bajo protesta de decir verdad declaramos que los Estados Financieros y sus notas, son razonablemente correctos y son responsabilidad del emisor"

Dra. Maria de los Angeles Sifuentes Galvan
Directora General ISSREEI

Lic. Marco Antonio Ortega Venzor
Subdirector Administrativo ISSREEI

Instituto de Servicios de Salud, Rehabilitación y Educación Especial e Integral del Estado de Coahuila

Estado Analítico del Activo

Del 01 de enero al 31 de marzo de 2020

Concepto	Saldo Inicial 1	Cargos del Periodo 2	Abonos del Periodo 3	Saldo Final 4 (1+2-3)	Variación del Periodo (4-1)
ACTIVO	109,341,443.43	68,541,459.54	67,314,217.76	110,568,685.21	1,227,241.78
<i>Activo Circulante</i>	35,569,615.89	65,891,971.52	67,314,217.76	34,147,369.65	-1,422,246.24
Efectivo y Equivalentes	7,392,883.21	35,012,921.33	35,939,792.93	6,466,011.61	-926,871.60
Derechos a Recibir Efectivo o Equivalentes	18,756,816.71	28,539,035.77	27,903,618.94	19,392,233.54	635,416.83
Derechos a Recibir Bienes o Servicios	249,503.14	479,153.34	650,147.47	78,509.01	-170,994.13
Inventarios	0.00	0.00	0.00	0.00	0.00
Almacenes	9,170,412.83	1,860,861.08	2,820,658.42	8,210,615.49	-595,797.34
Estimación por Pérdida o Deterioro de Activos Circulantes	0.00	0.00	0.00	0.00	0.00
Otros Activos Circulantes	0.00	0.00	0.00	0.00	0.00
<i>Activo No Circulante</i>	73,771,827.54	2,649,488.02	0.00	76,421,315.56	2,649,488.02
Inversiones Financieras a Largo Plazo	0.00	0.00	0.00	0.00	0.00
Derechos a Recibir Efectivo o Equivalentes a Largo Plazo	18,362,686.56	2,151,958.07	0.00	20,514,644.43	2,151,958.07
Bienes Inmuebles, Infraestructura y Construcciones en Proceso	0.00	0.00	0.00	0.00	0.00
Bienes Muebles	59,801,245.21	497,529.95	0.00	60,298,775.16	497,529.95
Activos Intangibles	384,830.00	0.00	0.00	384,830.00	0.00
Depreciación, Deterioro y Amortización Acumulada de Bienes	-4,808,913.37	0.00	0.00	-4,808,913.37	0.00
Activos Diferidos	31,979.14	0.00	0.00	31,979.14	0.00
Estimación por Pérdida o Deterioro de Activos no Circulantes	0.00	0.00	0.00	0.00	0.00
Otros Activos no Circulantes	0.00	0.00	0.00	0.00	0.00

"Bajo protesta de decir verdad declaramos que los Estados Financieros y sus notas, son razonablemente correctos y son responsabilidad del emisor"

Dra. Maria de los Angeles Sifuentes Galvan
Directora General ISSREEI

Lic. Marco Antonio Ortega Venzor
Subdirector Administrativo ISSREEI


Instituto de Servicios de Salud, Rehabilitación y Educación Especial e Integral del Estado de Coahuila
Estado Analítico de la Deuda y Otros Pasivos
Del 01 de enero al 31 de marzo de 2020

Denominación de las Deudas	Moneda de Contratación	Institución o País Acreedor	Saldo Inicial del Periodo	Saldo Final del Periodo
DEUDA PÚBLICA				
Corto Plazo				
Deuda Interna			0.00	0.00
Instituciones de Crédito	Peso		0.00	0.00
Títulos y Valores	Peso		0.00	0.00
Arrendamientos Financieros	Peso		0.00	0.00
Deuda Externa			0.00	0.00
Organismos Financieros Internacionales	Peso		0.00	0.00
Deuda Bilateral	Peso		0.00	0.00
Títulos y Valores	Peso		0.00	0.00
Arrendamientos Financieros	Peso		0.00	0.00
<i>Subtotal Corto Plazo</i>			0.00	0.00
Largo Plazo				
Deuda Interna			0.00	0.00
Instituciones de Crédito	Peso		0.00	0.00
Títulos y Valores	Peso		0.00	0.00
Arrendamientos Financieros	Peso		0.00	0.00
Deuda Externa			0.00	0.00
Organismos Financieros Internacionales	Peso		0.00	0.00
Deuda Bilateral	Peso		0.00	0.00
Títulos y Valores	Peso		0.00	0.00
Arrendamientos Financieros	Peso		0.00	0.00
<i>Subtotal Largo Plazo</i>			0.00	0.00
Otros Pasivos	Peso		20,930,407.71	16,911,148.00
Total Deuda y Otros Pasivos			20,930,407.71	16,911,148.00

"Bajo protesta de decir verdad declaramos que los Estados Financieros y sus notas, son razonablemente correctos y son responsabilidad del emisor"

Dra. Maria de los Angeles Sifuentes Galvan
 Directora General ISSREEI

Lic. Marco Antonio Ortega Venzor
 Subdirector Administrativo ISSREEI



INSTITUTO DE SERVICIOS DE SALUD, REHABILITACION Y EDUCACION ESPECIAL E INTEGRAL DEL ESTADO DE COAHUILA

PRIMER TRIMESTRE EJERCICIO 2020 NOTAS A LOS ESTADOS FINANCIEROS

A efecto de dar cumplimiento al Art. 46 y Art. 49 de la Ley de Contabilidad, me permito informar lo siguiente:

a) **Notas de Desglose:**

Información Contable

I) **Notas al Estado de Situación Financiera**


ACTIVO:


ESF 01.- Efectivo y Equivalentes


Este renglón se integra como sigue:

Cuenta Bancaria	Tipo Origen del Recurso	Saldo al 31 de Marzo 2020	Saldo al 31 de Diciembre de 2019
Cta BBVA Bancomer 131978896 ISSREEI	Ingresos Propios	5,207,360.59	5,871,028.86
Cta BBVA Bancomer 131980173 ISSREEI	Ingresos Propios	1,170,343.65	1,381,606.73
Cta BBVA Bancomer 152426552 SI MUJER FEDERAL	Presupuesto Federal	0.00	0.00
Cta BBVA Bancomer 185810175 ISSREEI	Ingresos Propios	15,060.29	15,058.24
Cta BBVA Bancomer 191946161 ISSREEI	Ingresos Propios	0.00	0.00
Cta BBVA Bancomer 191572679 ISSREEI	Ingresos Propios	0.00	0.00
Cta BBVA Bancomer 132698382 CESAME	Ingresos Propios	73.60	3,092.44
Cta BBVA Bancomer 132698781 HOSPITAL DEL NIÑO	Ingresos Propios	10,819.59	64,524.92
Cta BBVA Bancomer 132722011 ISSREEI	Ingresos Propios	4,781.43	0.00
Cta BBVA Bancomer 191503162 CEAM	Ingresos Propios	0.02	0.00
Cta BBVA Bancomer 133157016 PSIQUIATRICO PARRAS	Ingresos Propios	0.00	0.00
Cta Santander Serfin 321215 ISSREEI	Ingresos Propios	0.01	0.00
Cta BBVA Bancomer 012228726 PSIQUIATRICO PARRAS	Ingresos Propios	0.00	0.00
Cta BBVA Bancomer 113202399	Presupuesto Salud Mental	69.95	69.54
Total Bancos - Tesorería		6,408,509.13	7,335,380.73
Deposito Fondos de Terceros		57,502.48	57,502.48
Total Efectivo y Equivalente		6,466,011.61	7,392,883.21

Nota: La naturaleza de las cuentas es de gasto corriente ya que provienen de ingreso propio. Este Instituto no cuenta con inversiones ni a corto ni a largo plazo


 María de los Ángeles Sifuentes Galván
 Directora General del ISSREEI


 Marco Antonio Ortega Venzor
 Subdirector Administrativo



ESF 02.- Derechos a recibir Efectivo y Equivalentes y Bienes o Servicios a Recibir


Cuentas por Cobrar


Este renglón se integra como sigue:

CUENTA	Saldo al 31 de Marzo 2020	90 Días	180 Días	365 Días	Más de 365 Días
Deudores Diversos por Cobrar a Corto Plazo	19,320,565.74	11,012,722.47	3,670,907.49	3,091,290.52	1,545,645.26
Ingresos por Recuperar a Corto Plazo	0.00	0.00	0.00	0.00	0.00
Deudores por Anticipos de la Tesorería a Corto Plazo	64,500.00	64,500.00	0.00	0.00	0.00
Préstamos Otorgados a Corto Plazo	0.00	0.00	0.00	0.00	0.00
Otros Derechos a Recibir Efectivo o Equivalente	7,167.80	0.00	0.00	94.00	7,073.80
Total	19,392,233.54	11,077,222.47	3,670,907.49	3,091,384.52	1,552,719.06


Nota.- En este concepto al 31 de Marzo de 2020, el Instituto no tiene montos de algún tipo de Juicio mayor a la señalada y a la factibilidad de cobro

CUENTA	Saldo al 31 de Diciembre 2019	90 Días	180 Días	365 Días	Más de 365 Días
Deudores Diversos por Cobrar a Corto Plazo	18,749,380.71	10,687,147.00	3,562,382.33	2,999,900.91	1,499,950.47
Ingresos por Recuperar a Corto Plazo	0.00	0.00	0.00	0.00	0.00
Deudores por Anticipos de la Tesorería a Corto Plazo	0.00	0.00	0.00	0.00	0.00
Préstamos Otorgados a Corto Plazo	0.00	0.00	0.00	0.00	0.00
Otros Derechos a Recibir Efectivo o Equivalente	7,436.00	0.00	94.40	77.24	7,264.36
Total	18,756,816.71	10,687,147.00	3,562,476.73	2,999,978.15	1,507,214.83


 María de los Ángeles Sifuentes Galván
 Directora General del ISSREEI


 Marco Antonio Ortega Venzor
 Subdirector Administrativo

Blvd. Venustiano Carranza 1623, Col. República
 C.P. 25280, Saltillo, Coahuila de Zaragoza
 (844) 415-2623 / 416-4024 / 416-4676
www.saludcoahuila.gob.mx



ESF 03.- Derechos a recibir Efectivo y Equivalentes y Bienes o Servicios a Recibir

Cuenta	Saldo al 31 de Marzo de 2020	90 Días	180 Días	365 Días	Más de 365 Días
Anticipo a Proveedores por Adquisición de Bienes y Servicios a Corto Plazo	78,509.01	78,509.01	0.00	0.00	0.00

Cuenta	Saldo al 31 de Diciembre de 2019	90 Días	180 Días	365 Días	Más de 365 Días
Anticipo a Proveedores por Adquisición de Bienes y Servicios a Corto Plazo	249,503.14	168,903.36	6,628.39	0.00	73,971.39

Bienes Disponibles para su Transformación o Consumo (Inventarios)

ESF 04.- Inventario Almacén General


Este Instituto no realiza ningún proceso de transformación y/o elaboración de bienes.

ESF 05.- Cuenta de Almacén

Cuenta	Saldo al 31 de Marzo de 2020
Almacén de Medicamentos	3,331,660.88
Almacén de Material de Curación	4,751,009.29
Almacén de Material Dental	-105.13
Almacén de Material de Laboratorio	205,534.61
Almacén de Material de Rayos X	-77,484.16
Almacén de Aseo y Limpieza	0.00
Almacén de Material de Oficina	0.00
Almacén de Papelería Membretada	0.00
Almacén de Nutrición	0.00
Almacén de Ropería	0.00
Almacén de Material y Mantenimiento	0.00
Almacén de Materiales, Útiles y Equipos Menores de Tecnologías de la Información-U	0.00
Almacén de Materiales, Útiles y Equipos Menores de Tecnologías de la Información-A	0.00
Almacén de Productos Químicos, Farmacéuticos y de Laboratorio	0.00
TOTAL	8,210,615.49

Nota.- El método de evaluación. El sistema de costeo que se aplica es el método de primeras entradas primeras salidas.

Cuenta	Saldo al 31 de Diciembre de 2019
Almacén de Medicamentos	3,363,007.92
Almacén de Material de Curación	5,663,395.24
Almacén de Material Dental	-105.13
Almacén de Material de Laboratorio	144,114.80
Almacén de Material de Rayos X	0.00
Almacén de Aseo y Limpieza	0.00
Almacén de Material de Oficina	0.00
Almacén de Papelería Membretada	0.00
Almacén de Nutrición	0.00
Almacén de Ropería	0.00
Almacén de Material y Mantenimiento	0.00
Almacén de Materiales, Útiles y Equipos Menores de Tecnologías de la Información-U	0.00
Almacén de Materiales, Útiles y Equipos Menores de Tecnologías de la Información-A	0.00
Almacén de Productos Químicos, Farmacéuticos y de Laboratorio	0.00
TOTAL	9,170,412.83


 María de los Angeles Sifuentes Galván
 Directora General del ISSREEI


 Marco Antonio Ortega Venzor
 Subdirector Administrativo

Bld. Venustiano Carranza 1623, Col. República
 C.P. 25280, Saltillo, Coahuila de Zaragoza
 (844) 415-2623 / 416-4024 / 416-4676
 www.saludcoahuila.gob.mx



ESF 06.- Este Instituto no tiene inversiones Financieras, ni Fideicomisos.

ESF 07.- Este Instituto no tiene Participaciones y Aportaciones de Capital.

ESF 08.- Bienes Muebles, Inmuebles

Cuenta	Saldo al 31 de Marzo de 2020	Saldo al 31 de Diciembre de 2019
Mobiliario y Equipo de Administración	10,383,646.04	10,355,916.09
Mobiliario y Equipo Educativo y Recreativo	542,699.42	542,699.42
Equipo e Instrumental Médico y de Laboratorio	33,937,640.52	33,467,840.52
Equipo de Transporte	4,429,374.70	4,429,374.70
Maquinaria y Otros Equipos y Herramientas	11,005,414.48	11,005,414.48
Total	60,298,775.16	59,801,245.21

Nota: Las cuentas reflejan el costo de alrededor de 7,000 bienes los cuales son activos que están en condiciones de uso

Depreciación


Cuenta	Depreciación Acumulada al 31 de Marzo de 2020
Mobiliario y Equipo de Administración	623,364.90
Mobiliario y Equipo Educativo y Recreativo	49,699.81
Equipo e Instrumental Médico y de Laboratorio	3,906,525.94
Equipo de Transporte	180,385.33
Maquinaria y Otros Equipos y Herramientas	48,937.39
Total	4,808,913.37

El método de depreciación utilizado es el de Línea Recta


ESF 09.- Bienes Intangibles

Cuenta	Del 01 de Enero al 31 de Marzo 2020	Saldo al 31 de Diciembre 2019
Activos Intangibles	384,830.00	384,830.00
Total	384,830.00	384,830.00

Nota: Con relación a los activos intangibles no se ha efectuado la amortización contable, se presentara en el 2o Trimestre 2020.




 María de los Ángeles Sifuentes Galván
 Directora General del ISSREEI



 Marco Antonio Ortega Venzor
 Subdirector Administrativo

Blvd. Venustiano Carranza 1623, Col. Republica
 C.P. 25280, Saltillo, Coahuila de Zaragoza
 (844) 415-2623 / 416-4024 / 416-4676
 www.saludcoahuila.gob.mx





ESF 10.- Estimación y Deterioros

Este Instituto no tiene establecido criterios para determinación de las estimaciones de cuentas incobrables, de inventarios y deterioros.

ESF 11.-Otros Activos.-

Este Instituto no tiene cuenta de Otros Activos.

ESF 12.-PASIVO

Cuentas Por Pagar. Este renglón se integra como sigue:


Cuenta	Saldo al 31 de Marzo de 2020	90 Días	180 Días	365 Días	Más de 365 Días
Servicios Personales Por Pagar a Corto Plazo	502,808.08	502,808.08	0.00	0.00	0.00
Proveedores Por Pagar a Corto Plazo	7,957,447.28	2,788,056.19	1,298,918.36	2,106,447.20	1,764,025.53
Otras Cuentas Por Pagar a Corto Plazo	-23,296.38	-23,296.38	0.00	0.00	0.00
TOTAL	8,436,958.98	3,267,567.89	1,298,918.36	2,106,447.20	1,764,025.53

Factibilidad de Pago.- El Instituto realiza acciones para poder cubrir los pasivos, sin embargo está sujeto al pago de clientes por servicios subrogados, principalmente del INSTITUTO DE SALUD Y BIENESTAR (INSABI)


Cuenta	Saldo al 31 de Diciembre de 2019	90 Días	180 Días	365 Días	Más de 365 Días
Servicios Personales Por Pagar a Corto Plazo	1,444,633.93	902,896.06	0.00	11,557.22	530,180.65
Proveedores Por Pagar a Corto Plazo	16,334,919.12	6,860,666.03	2,123,539.96	1,796,841.11	5,553,872.02
Otras Cuentas Por Pagar a Corto Plazo	7,412.29	7,412.29	0.00	0.00	0.00
TOTAL	17,786,965.34	7,770,974.38	2,123,539.96	1,808,398.33	6,084,052.67

ESF 13.- El Instituto no cuenta con Fondos de Bienes de Terceros en Administración y/o en Garantía a Corto y Largo Plazo


ESF 14.- El Instituto no cuenta con Pasivos Diferidos y Otros.



 María de los Ángeles Sifuentes Galván
 Directora General del ISSREEI



 Marco Antonio Ortega Venzor
 Subdirector Administrativo



II) Notas al Estado de Actividades

EA 1.- Ingresos de Gestión.- Acumulado al 31 de Marzo 2020

Concepto	Del 01 de Enero al 31 de Marzo de 2020	Observación
Participación del Estado	9,000,000.00	Estos ingresos corresponden a recursos otorgados por el Estado para el capítulo 1000
Ingresos por venta de bienes y servicios	12,024,571.16	Estos ingresos se generan por la prestación de servicios de las unidades aplicativas
Productos	0.00	Estos ingresos corresponden a intereses generados por las cuentas de cheques y otros de las unidades aplicativas y apoyos educativos de quienes realizan prácticas profesionales en las instalaciones del Instituto.
Suma Ingresos	21,024,571.16	

Nota: El Instituto no cuenta con los rubros de Impuestos, Contribuciones de mejoras y derechos, Transferencias, Subsidios y Otras Ayudas y Asignaciones.

EA1.- Ingresos de Gestión Comparativo

Concepto	Del 01 de Enero al 31 de Marzo de 2019	Observación
Participación del Estado	9,000,000.00	Estos ingresos corresponden a recursos otorgados por el Estado para el capítulo 1000
Ingresos por venta de bienes y servicios	12,605,022.08	Estos ingresos se generan por la prestación de servicios de las unidades aplicativas
Productos de Tipo Corriente	371,748.18	Estos ingresos corresponden a intereses generados por las cuentas de cheques y otros de las unidades aplicativas y apoyos educativos de quienes realizan prácticas profesionales en las instalaciones del Instituto.
Otros Ingresos y Beneficios Varios	0.00	Pago de Licitaciones, Jornadas de Enfermería y Otros
Suma Ingresos	21,976,770.26	

EA 2.- De los rubros de participaciones, aportaciones, convenios, incentivos derivados de la colaboración fiscal, fondos distintos de aportaciones, transferencias, asignaciones, subsidios y subvenciones, y pensiones y jubilaciones, tanto:


Concepto	Del 01 de Enero al 31 de Marzo de 2020	Observación
Participaciones, aportaciones, convenios, incentivos derivados de la colaboración fiscal, fondos distintos de aportaciones, transferencias, asignaciones, subsidios y subvenciones, y pensiones y jubilaciones	9,000,000.00	Asignación del Estado para pago del Capítulo 1000


EA 3.- Otros Ingresos

Concepto	Del 01 de Enero al 31 de Marzo de 2020	Observación
Otros Ingresos	0.00	Estos Ingresos Corresponden a pago de Licitaciones, Jornadas de Enfermería y Otros de las Unidades Aplicativas

EA 3.- Otros Ingresos Comparativo

Concepto	Del 01 de Enero al 31 de Marzo de 2019	Observación
Otros Ingresos	0.00	Estos Ingresos Corresponden a pago de Licitaciones, Jornadas de Enfermería y Otros de las Unidades Aplicativas


 María de los Ángeles Sifuentes Galván
 Directora General del ISSREEI


 Marco Antonio Ortega Venzor
 Subdirector Administrativo

Bld. Venustiano Carranza 1623, Col. República
 C.P. 25280, Saltillo, Coahuila de Zaragoza
 (844) 415-2623 / 416-4024 / 416-4676
 www.saludcoahuila.gob.mx



EA 4.- Gastos y Otras Pérdidas
Acumulado del 01 de Enero al 31 de Marzo 2020

Gastos de Funcionamiento	Montos al 31 de Marzo de 2020	Total Primer Trimestre 2020
Servicios Personales		7,497,851.94
Remuneraciones al Personal de Carácter Transitorio	251,103.28	
Remuneraciones Adicionales y Especiales	4,854,831.26	
Remuneraciones al Personal de Carácter Permanente	1,991,724.56	
Seguridad Social	400,192.84	
Otras Prestaciones Sociales y Económicas	0.00	
Materiales y Suministros		3,354,406.96
Alimentos y Utensilios	902,636.69	
Productos Químicos, Farmacéuticos y de Laboratorio	1,779,615.07	
Combustibles, Aditivos y Lubricantes	123,087.25	
Materiales de Administración, Emisión de Documentos Oficiales	390,026.32	
Herramientas, Refacciones y Accesorios Menores	49,823.95	
Materiales y Artículos de Construcción y de Reparación	23,339.06	
Vestuario, Blancos, Prendas de Protección y Artículos Deportivos	85,753.62	
Materias Primas y Materiales de Producción y Comercialización	125.00	
Servicios Generales		3,836,906.78
Servicios de Arrendamiento	247,619.31	
Servicios de Instalación, Reparación Mantenimiento y Conservación	1,359,135.55	
Servicios Oficiales	2,160.00	
Servicios Profesionales, Científicos Técnicos y Otros	737,763.39	
Otros Servicios Generales	240,106.01	
Servicios Básicos	1,184,735.08	
Servicio de Traslado y Viáticos	37,476.88	
Servicios Financieros, Bancarios y Comerciales	27,910.56	
Total Gastos		14,689,165.68

EA 4.- Comparativo:
Acumulado del 01 de Enero al 31 de Marzo 2019

Gastos de Funcionamiento	Montos al 31 de Marzo de 2019	Total Primer Trimestre 2019
Servicios Personales		8,198,885.35
Remuneraciones al Personal de Carácter Transitorio	505,208.87	
Remuneraciones Adicionales y Especiales	5,670,591.04	
Remuneraciones al Personal de Carácter Permanente	1,656,525.01	
Seguridad Social	366,560.43	
Otras Prestaciones Sociales y Económicas	0.00	
Materiales y Suministros		5,597,652.06
Alimentos y Utensilios	1,094,246.60	
Productos Químicos, Farmacéuticos y de Laboratorio	3,587,340.37	
Combustibles, Aditivos y Lubricantes	140,988.72	
Materiales de Administración, Emisión de Documentos Oficiales	312,013.57	
Herramientas, Refacciones y Accesorios Menores	105,960.23	
Materiales y Artículos de Construcción y de Reparación	301,300.93	
Vestuario, Blancos, Prendas de Protección y Artículos Deportivos	55,737.32	
Materias Primas y Materiales de Producción y Comercialización	64.32	
Servicios Generales		3,939,080.92
Servicios de Arrendamiento	182,681.44	
Servicios de Instalación, Reparación Mantenimiento y Conservación	1,573,308.74	
Servicios Oficiales	4,883.00	
Servicios Profesionales, Científicos Técnicos y Otros	470,220.20	
Otros Servicios Generales	238,595.17	
Servicios Básicos	1,405,216.67	
Servicio de Traslado y Viáticos	27,573.68	
Servicios Financieros, Bancarios y Comerciales	36,602.02	
Total Gastos		17,735,618.33


María de los Ángeles Sifuentes Galván
Directora General del ISSREEI

Marco Antonio Ortega Venzor
Subdirector Administrativo

7/23

Bldv. Venustiano Carranza 1623, Col. República
C.P. 25280, Saltillo, Coahuila de Zaragoza
(844) 415-2623 / 416-4024 / 416-4676
www.saludcoahuila.gob.mx

¡Fuerte,
Coahuila es!



III) Notas al Estado de Variaciones en la Hacienda Pública/Patrimonio

Este renglón se integra como sigue:


EVHP 1.- Patrimonio Contribuido


Hacienda Pública/Patrimonio	Saldo al 31 de Marzo de 2020	Saldo al 31 de Diciembre de 2019
Patrimonio Contribuido	41,258,042.80	41,258,042.80
Aportaciones	3,140,747.01	3,140,747.01
Donaciones de Capital	38,117,295.79	38,117,295.79


El patrimonio contribuido no sufrió cambios

EVHP 2.- Patrimonio Generado

Hacienda Pública / Patrimonio	Saldo al 31 de Marzo de 2020	Saldo al 31 de Diciembre de 2019
Patrimonio Generado	47,152,992.92	47,152,992.92
Resultado del Ejercicio (Ahorro Desahorro)	11,294,386.35	11,294,386.35
Resultado de Ejercicios Anteriores	79,044,604.43	79,044,604.43
Rectificaciones de Resultados de Ejercicios Anteriores	-43,185,997.86	-43,185,997.86


 María de los Ángeles Sifuentes Galván
 Directora General del ISSREEI


 Marco Antonio Ortega Venzor
 Subdirector Administrativo



IV) Notas al Estado de Flujos de Efectivo

Efectivo y equivalentes

EFE 1.- El análisis de los saldos inicial y final que figuran en la última parte del Estado de Flujo de Efectivo en la cuenta de efectivo y equivalentes es como sigue:

Concepto	Al 31 de Marzo de 2020	Al 31 de Diciembre de 2019
Efectivo Bancos - Tesorería	6,408,509.13	7,335,380.73
Efectivo en Bancos - Dependencias	0.00	0.00
Inversiones Temporales (hasta tres Meses)	0.00	0.00
Fondos con Afectación Específica	0.00	0.00
Depósitos de Fondos de Terceros y otros	57,502.48	57,502.48
Total de Efectivo y Equivalentes	6,466,011.61	7,392,883.21

EFE 2.- Las adquisiciones de bienes muebles realizadas en el periodo del 1° de Enero al 31 de Marzo 2020, fueron con Recursos Propios y son las siguientes:

Cuenta	Concepto	Del 01 de Enero al 31 de Marzo de 2020	Del 01 de Enero al 31 de Marzo de 2019
12411	Muebles de Oficina y Estantería	0.00	0.00
12413	Equipo de Cómputo y de Tecnologías de la Información	27,729.95	13,285.48
12419	Otros Mobiliarios y Equipos de Administración	0.00	31,826.34
12421	Equipo y Aparatos Audiovisuales	0.00	0.00
12423	Cameras Fotográficas y de Video	0.00	0.00
12431	Equipo Médico y de Laboratorio	469,800.00	103,820.00
12432	Instrumental Médico y de Laboratorio	0.00	0.00
12441	Vehículos y Equipo de Transporte	0.00	787,136.00
12462	Maquinaria y Equipo Industrial	0.00	0.00
12463	Maquinaria y Equipo de Construcción	0.00	0.00
12464	Sistemas de Aire Acondicionado Calefacción y Refrigeración	0.00	0.00
12465	Equipo de Comunicación y Telecomunicación	0.00	0.00
12466	Equipo de Generación Eléctrica Aparatos y Accesorios Eléctricos	0.00	0.00
12467	Herramientas y Máquinas - Herramienta	0.00	0.00
12469	Otros Equipos	0.00	0.00
	Suma de Adquisiciones	497,529.95	936,067.82

EFE 3.- Conciliación de los Flujos de Efectivo Netos de las Actividades de Operación y la cuenta de Ahorro/Desahorro antes de Rubros Extraordinarios.

Concepto	Del 01 de Enero al 31 de Marzo 2020	Del 01 de Enero al 31 de Marzo 2019
Ahorro/Desahorro antes de Rubros Extraordinarios	6,335,405.48	4,241,151.93
Movimientos de Partidas (o rubros) que no afectan al efectivo	0.00	0.00
Depreciación	0.00	0.00
Amortización	0.00	0.00
Incremento en Provisiones	0.00	0.00
Incremento en inversiones productos por revaluación	0.00	0.00
Ganancia/Perdida en venta de propiedad, planta y equipo	0.00	0.00
Incremento en Cuentas por Cobrar	0.00	0.00
Partidas Extraordinarias	0.00	0.00


María de los Ángeles Sifuentes Galván
Directora General del ISSREEI

Marco Antonio Ortega Venzor
Subdirector Administrativo

9/23


Blvd. Venustiano Carranza 1623, Col. República
C.P. 25280, Saltillo, Coahuila de Zaragoza
(844) 415-2623 / 416-4024 / 416-4676
www.saludcoahuila.gob.mx






V) Conciliación Entre Los Ingresos Presupuestales y Contables

EA 5.- Instituto de Servicios de Salud, Rehabilitación y Educación Especial e Integral Conciliación entre los Ingresos Presupuestarios y Contables Correspondiente del 01 de Enero al 31 de Marzo de 2020	Movimientos del 01 de Enero al 31 de Marzo de 2020	Total Primer Trimestre 2020
Ingresos Presupuestarios		21,024,571.16
Más: Ingresos contables no Presupuestales		0.00
Incremento por variación de Inventarios	0.00	
Disminución del exceso de estimaciones por pérdidas o deterioro u obsolescencia	0.00	
Disminución del exceso de provisiones	0.00	
Otros ingresos y beneficios varios	0.00	
Otros Ingresos Contables no presupuestarios	0.00	
Menos: Ingresos Presupuestales no Contables		0.00
Productos de capital	0.00	
Aprovechamientos capital	0.00	
Ingresos derivados de financiamientos	0.00	
Otros Ingresos presupuestarios no contables	0.00	
Ingresos Contables		21,024,571.16



 María de los Ángeles Sifuentes Galván
 Directora General del ISSREEI


 Marco Antonio Ortega Venzor
 Subdirector Administrativo

10/23

Bld. Venustiano Carranza 1623, Col. República
 C.P. 25280, Saltillo, Coahuila de Zaragoza
 (844) 415-2623 / 416-4024 / 416-4676
 www.saludcoahuila.gob.mx


¡Fuerte, Coahuila es!




V) Conciliación Entre Los Egresos Presupuestarios y Los Gastos Contables

EA 5.- Conciliación entre los Egresos Presupuestarios y los Gastos Contables 01 de Enero al 31 de Marzo 2020

EA 5.- Instituto de Servicios de Salud, Rehabilitación y Educación Especial e Integral Conciliación entre los Egresos Presupuestarios y los Gastos Contables Correspondientes del 01 de Enero al 31 de Marzo de 2020	Movimientos del 01 de Enero al 31 de Marzo de 2020	Total Primer Trimestre 2020
Egresos Presupuestarios		15,186,695.63
Menos: Egresos Presupuestarios no Contables		497,529.95
Muebles de Oficina y Estantería	0.00	
Otros Mobiliario y Equipo de Administración	0.00	
Equipo Médico y de Laboratorio	469,800.00	
Mobiliario y Equipo Educativo	0.00	
Equipo de Cómputo y de Tecnologías de la Información	27,729.95	
Instrumental Médico y de Laboratorio	0.00	
Sistema de Aire Acondicionado	0.00	
Vehículos y Equipo de Transporte	0.00	
Maquinaria y Equipo Industrial	0.00	
Otros Equipos	0.00	
Equipo de Defensa y Seguridad	0.00	
Maquinaria, otros equipos y herramienta	0.00	
Activo Biológico	0.00	
Bienes Inmuebles	0.00	
Activos Intangibles	0.00	
Obra Publica en bienes propios	0.00	
Acciones participaciones de capital	0.00	
Compra de Títulos y Valores	0.00	
Inversiones en fideicomisos, mandatos y otros análogos	0.00	
Provisiones para contingencias y otras erogaciones especiales	0.00	
Amortización de la deuda publica	0.00	
Adeudos de ejercicios fiscales anteriores(ADEFAS)	0.00	
Otros egresos presupuestales no contables	0.00	
Mas: Gastos contables no presupuestales		0.00
Estimaciones, depreciaciones, deterioros, obsolescencia y amortizaciones	0.00	
Provisiones	0.00	
Disminución de inventarios	0.00	
Aumento por insuficiencia de estimaciones por pérdida o deterioro u obsolescencia	0.00	
Aumento por insuficiencia de provisiones	0.00	
Otros Gastos	0.00	
Otros Gastos Contables no Presupuestales	0.00	
Gastos Contables		14,689,165.68



 María de los Ángeles Sifuentes Galván
 Directora General del ISSREEI


 Marco Antonio Ortega Venzor
 Subdirector Administrativo

11/23

Bld. Venustiano Carranza 1623, Col. República
 C.P. 25280, Saltillo, Coahuila de Zaragoza
 (844) 415-2623 / 416-4024 / 416-4676
 www.saludcoahuila.gob.mx

¡Fuerte, Coahuila es!



b) Notas de Memoria (Cuentas de Orden)
Cuentas de Orden Contable:
DEL 1 DE ENERO AL 31 DE MARZO DE 2020

CUENTAS DE ORDEN CONTABLES					
	CUENTAS	SALDO INICIAL	CARGOS	ABONOS	SALDO FINAL
7	CUENTAS DE ORDEN CONTABLES				
7.1	VALORES	0.00	0.00	0.00	0.00
7.1.1	Valores en Custodia	0.00	0.00	0.00	0.00
7.1.2	Custodia de Valores	0.00	0.00	0.00	0.00
7.1.3	Instrumentos de Crédito Prestados a Formadores de Mercado	0.00	0.00	0.00	0.00
7.1.4	Prestamos de Instrumentos de Crédito a Formadores de Mercado y su Gestión	0.00	0.00	0.00	0.00
7.1.5	Instrumentos de Crédito Recibidos de los Formadores de Mercado	0.00	0.00	0.00	0.00
7.1.6	Garantía de Créditos Recibidos de los Formadores de Mercado	0.00	0.00	0.00	0.00
7.2	Emisión de Obligaciones	0.00	0.00	0.00	0.00
7.2.1	Autorización para la Emisión de Bonos Títulos y Valores de la Deuda Pública	0.00	0.00	0.00	0.00
7.2.2	Autorización para la Emisión de Bonos, Títulos y Valores de la Deuda Pública Ex	0.00	0.00	0.00	0.00
7.2.3	Emisiones Autorizadas de la Deuda Pública Interna y Externa	0.00	0.00	0.00	0.00
7.2.4	Suscripción de Contratos de Prestamos y Otras Obligaciones de la Deuda Pública	0.00	0.00	0.00	0.00
7.2.5	Suscripciones de Contratos de Prestamos y Otras Obligaciones de la Deuda Pública Ex	0.00	0.00	0.00	0.00
7.2.6	Contratos de Prestamos y Otras Obligaciones de la Deuda Pública Interna y Externa	0.00	0.00	0.00	0.00
7.3	AVALES Y GARANTIAS	0.00	0.00	0.00	0.00
7.3.1	Avales Autorizados	0.00	0.00	0.00	0.00
7.3.2	Avales Firmados	0.00	0.00	0.00	0.00
7.3.3	Fianzas y Garantías Recibida por Deudas a Cobrar	0.00	0.00	0.00	0.00
7.3.4	Fianzas y Garantías Recibidas	0.00	0.00	0.00	0.00
7.3.5	Fianzas Otorgadas para Respaldo Obligaciones no Fiscales del Gobierno	0.00	0.00	0.00	0.00
7.4	JUICIOS	318,057.00	0.00	0.00	318,057.00
7.4.1	Demanda Judicial a Proceso de Resolución	0.00	0.00	0.00	0.00
7.4.2	Resolución de Demandas en Proceso Judicial	0.00	0.00	0.00	0.00
7.4.3	Prima de Antiquedad por Retiro	320,901.00	0.00	0.00	320,901.00
7.4.4	Prima de Antiquedad por Retiro	-320,901.00	0.00	0.00	-320,901.00
7.4.5	Prima de Antiquedad por Terminación	478,845.00	0.00	0.00	478,845.00
7.4.6	Prima de Antiquedad por Terminación	-160,788.00	0.00	0.00	-160,788.00
7.4.7	Indemnización Legal	1,264,058.00	0.00	0.00	1,264,058.00
7.4.8	Indemnización Legal	-1,264,058.00	0.00	0.00	-1,264,058.00
7.5	Inversión mediante Proyectos para Prestación de Servicios (pps) y Similares	0.00	0.00	0.00	0.00
7.5.1	Contratos para Inversión Mediante Proyectos para Prestación de Servicios (pps) y Similares	0.00	0.00	0.00	0.00
7.5.2	Inversión Pública Contratada Mediante Proyectos para Prestación de Servicios (pps) y Similares	0.00	0.00	0.00	0.00
7.6	BIENES EN CONCESION O EN COMODATO	0.00	0.00	0.00	0.00
7.6.1	Bienes Bajo Contrato en Concesión		0.00	0.00	0.00
7.6.2	Contrato de Concesión por Bienes	0.00	0.00	0.00	0.00
7.6.3	Bienes Bajo Contrato en Comodato	141,758,451.84	0.00	0.00	141,758,451.84
7.6.3.0.1	Otras Cuentas de Orden	141,758,451.84	0.00	0.00	141,758,451.84
7.6.3.0.1.0.1	Aseguradora Metlife	111,888.60	0.00	0.00	111,888.60
7.6.3.0.1.0.2	Adeudos de Insumos SSC	996,265.73	0.00	0.00	996,265.73
7.6.3.0.1.0.3	Adeudo Gasto Secretaría de Finanzas	6,115,229.30	0.00	0.00	6,115,229.30
7.6.3.0.1.0.4	Activo Fijo Comodato	124,228,728.57	0.00	0.00	124,228,728.57
7.6.3.0.1.0.5	Gastos Catastróficos	10,281,089.32	0.00	0.00	10,281,089.32
7.6.3.0.1.0.6	Donación de Insumos	25,250.32	0.00	0.00	25,250.32
7.6.4	Contrato de Comodato por Bienes	-141,758,451.84	0.00	0.00	-141,758,451.84
7.6.4.0.1	Otras Cuentas de Orden	-141,758,451.84	0.00	0.00	-141,758,451.84
7.6.4.0.1.0.1	MET LIFE Aseguradora	-111,888.60	0.00	0.00	-111,888.60
7.6.4.0.1.0.2	SSC Adeudo de Insumos	-1,067,349.96	0.00	0.00	-1,067,349.96
7.6.4.0.1.0.3	SF Adeudo Gastos	-4,578,094.76	0.00	0.00	-4,578,094.76
7.6.4.0.1.0.4	Comodato de Activo Fijo	-125,694,778.88	0.00	0.00	-125,694,778.88
7.6.4.0.1.0.5	Control de Gastos Catastróficos	-10,281,089.32	0.00	0.00	-10,281,089.32
7.6.4.0.1.0.6	Donación de Insumos	-25,250.32	0.00	0.00	-25,250.32
	TOTAL CUENTAS DE ORDEN CONTABLES	318,057.00	0.00	0.00	318,057.00


Maria de los Angeles Sifuentes Galván
Directora General del ISSREEI

Marco Antonio Ortega Venzor
Subdirector Administrativo

12/23

Bld. Venustiano Carranza 1623, Col. República
C.P. 25280, Saltillo, Coahuila de Zaragoza
(844) 415-2623 / 416-4024 / 416-4676
www.saludcoahuila.gob.mx

¡Fuerte, Coahuila es!



El Activo Fijo del Centro Estatal del Adulto Mayor que se incorporó a este Instituto al desaparecer el Instituto de Geriátria. El Equipo Oftalmológico en comodato corresponde a la Donación que el Patronato de Promotores Voluntarios de Coahuila realizó al Centro Estatal del Adulto Mayor, según contrato celebrado el 29 de Marzo del 2007; así mismo el Edificio en comodato corresponde al Valor de la Construcción del Centro Estatal del Adulto Mayor propiedad del Gobierno del Estado de Coahuila y que ocupa esta unidad aplicativa.

Adeudos de insumos a la Secretaría de Salud por \$ 996,265.73; se refiere al monto pendiente de facturar por parte de la Secretaría de Salud al Instituto, por el consumo de medicamentos entregados a los distintos Centros del propio Instituto en el almacén de la Secretaría de Salud, este saldo corresponde a ejercicios anteriores.

Aseguradora Metlife por \$ 111,888.60 se refiere a un seguro de gastos médicos a favor de los empleados del CEAM, que la Secretaría de Finanzas a través de la nómina les da una aportación adicional y a su vez les retiene una cuota para el pago del mismo, este saldo corresponde a ejercicios anteriores.

Gastos Catastróficos por \$ 10, 281,089.32 se refieren a los gastos ejercidos por este concepto y llevados en esta cuenta para su control, este saldo corresponde a ejercicios anteriores.

En el mes de Enero se registraron equipos en comodato propiedad de Servicios de Salud de Coahuila quien transfirió durante el ejercicio 2014 equipo médico y mobiliario al Hospital del Niño y es hasta en Enero 2015 cuando se realiza el registro contable.

En el mes de Enero se registraron equipos en comodato propiedad de Servicios de Salud de Coahuila quien transfirió durante el ejercicio 2014 equipo médico y mobiliario para el Área de Paído Psiquiatría del Centro Estatal de Salud Mental y es hasta en Enero 2015 cuando se realiza el registro contable.

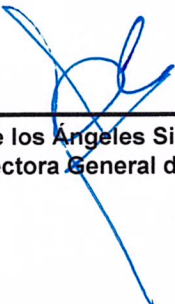
En el mes de Enero se registraron equipos en comodato propiedad de Servicios de Salud de Coahuila quien transfirió durante el ejercicio 2014 equipo médico para el Área de Clínica del Dolor y un No break para el equipo de Resonancia Magnética ubicados en el Centro Estatal del Adulto Mayor y es hasta en Enero 2015 cuando se realiza el registro contable.

En el mes de Junio 2015 se registraron en la cuenta de Equipo Médico del Centro Estatal del Adulto Mayor activos por la cantidad \$846,089.93 que correspondieron a equipo que en Junio del 2008 se solicitó la formalización de los convenios en Comodato a Servicios de Salud de Coahuila y es hasta este mes de Junio que con el soporte documental se elabora el registro contable; los mismo sucede con el registro de un mobiliario con valor de \$15,640.00 que el Centro Estatal del Adulto Mayor recibió de Servicios de Salud de Coahuila con factura 3086 de fecha 24 de Julio del 2007.

Así mismo en el mes Junio 2015, se registra un Equipo Médico de Virectomía para el área de oftalmología del Centro Estatal del Adulto Mayor quien lo recibió de Servicios de Salud de Coahuila, con factura 9772 de fecha 17 de Abril del 2015 por la cantidad de \$998,600.00.

En el mes de Abril 2015 se realiza una corrección a la póliza 3750 del mes de Enero 2015 por la cantidad de \$200.00, en la cuenta de Otros Mobiliarios del Centro Estatal de Salud Mental.

En el mes de Julio 2015 se realizó el registro en la cuenta de orden 76301040737 Equipo Médico en Comodato el Equipo de Videoendoscopia Modelo Epk1000 Marca Pentax con valor de \$1, 299,200.00, el cual fue recibido por el Hospital del Niño de parte de Servicios de Salud de Coahuila.




María de los Angeles Sifuentes Galván
Directora General del ISSREEI



Marco Antonio Ortega Venzor
Subdirector Administrativo

Bld. Venustiano Carranza 1623, Col. República
C.P. 25280, Saltillo, Coahuila de Zaragoza
(844) 415-2623 / 416-4024 / 416-4676
www.saludcoahuila.gob.mx



CUENTAS DE ORDEN PRESUPUESTARIAS

	CUENTAS DE ORDEN PRESUPUESTARIAS	SALDO INICIAL	CARGOS	ABONOS	SALDO FINAL
8	CUENTAS DE ORDEN PRESUPUESTARIAS		365,869,120.96	365,869,120.96	
8.1	LEY DE INGRESOS		157,492,381.07	157,492,381.07	0.00
8.1.1	Ley de Ingresos Estimada	0.00	115,443,238.75	0.00	115,443,238.75
8.1.2	Ley de Ingresos por Ejecutar	0.00	21,024,571.16	115,443,238.75	94,418,667.59
8.1.3	Modificaciones Ley de Ingresos Estimada	0.00	0.00	0.00	0.00
8.1.4	Ley de Ingresos Devengada	0.00	21,024,571.16	21,024,571.16	0.00
8.1.5	Ley de Ingresos Recaudada	0.00	0.00	21,024,571.16	21,024,571.16
8.2	Presupuesto de Egresos	0.00	208,376,739.89	208,376,739.89	0.00
8.2.1	Presupuesto de Egresos Aprobado	0.00	0.00	115,443,238.75	115,443,238.75
8.2.2	Presupuesto de Egresos por Ejercer	0.00	132,698,169.45	32,599,786.83	100,098,382.62
8.2.3	Modificaciones al Presupuesto de Egresos Aprobado	0.00	17,254,930.70	17,254,930.70	0.00
8.2.4	Presupuesto Egresos Comprometido	0.00	15,344,856.13	15,313,243.38	31,612.75
8.2.5	Presupuesto de Egresos Devengado	0.00	15,313,243.38	15,252,691.38	60,552.00
8.2.6	Presupuesto de Egresos Ejercido	0.00	15,252,691.38	12,512,848.85	2,739,842.53
8.2.7	Presupuesto de Egresos Pagado	0.00	12,512,848.85	0.00	12,512,848.85


El Presupuesto de Egresos Ejercido al 31 de Marzo del 2020, se comportó de la siguiente forma:

A continuación se detalla el Presupuesto Ejercido en el Capítulo 1000.

AUTORIZADO	48,016,782.99	
INTEGRACION	EJERCIDO	
	Primer Trimestre 2020	Acumulado al 31 de Marzo 2020
Servicios Personales		
Remuneraciones al Personal Permanente	1,991,724.56	1,991,724.56
Remuneraciones al Personal Transitorio	251,103.28	251,103.28
Remuneraciones Adicionales y Esp.	4,854,831.26	4,854,831.26
Seguridad Social	400,192.84	400,192.84
Otras Prestaciones Soc. y Económicas	0.00	0.00
	7,497,851.94	7,497,851.94

Maria de los Angeles Sifuentes Galván
Directora General del ISSREEI

Marcos Antonio Ortega Venzor
Subdirector Administrativo




El Presupuesto del Capítulo 2000 se ejerció de la siguiente forma:

ANUAL AUTORIZADO MODIFICADO	42,693,297.08	
INTEGRACION	EJERCIDO	
	Primer Trimestre 2020	Acumulado al 31 de Marzo 2020
Materiales de Administración, Emisión de Documentos Oficiales	390,026.32	390,026.32
Alimentos y Utensilios	902,636.69	902,636.69
Materias Primas y Materiales de Producción y Comercialización	125.00	125.00
Materiales y Artículos de Construcción y de Reparación	23,339.06	23,339.06
Productos Químicos y Farmacéuticos	1,779,615.07	1,779,615.07
Combustibles Lubricantes y Aditivos	123,087.25	123,087.25
Vestuario, Blancos, Prendas de P	85,753.62	85,753.62
Herramientas Refacciones y Accesorios	49,823.95	49,823.95
	3,354,406.96	3,354,406.96


El Presupuesto del Capítulo 3000 se ejerció de la siguiente forma:

ANUAL AUTORIZADO MODIFICADO	23,340,303.82	
INTEGRACION	EJERCIDO	
	Primer Trimestre 2020	Acumulado al 31 de Marzo 2020
Servicios Básicos	1,184,735.08	1,184,735.08
Servicios de Arrendamiento	247,619.31	247,619.31
Servicios Profesionales, Científicos y Técnicos y Otros Servicios	737,763.39	737,763.39
Servicios Financieros, Bancarios y Comerciales	27,910.56	27,910.56
Servicios de Instalación, Reparación, Mantenimiento y Conservación	1,359,135.55	1,359,135.55
Servicios de Traslado y Viáticos	37,476.88	37,476.88
Servicios Oficiales	2,160.00	2,160.00
Otros Servicios Generales	240,106.01	240,106.01
	3,836,906.78	3,836,906.78


 María de los Angeles Sifuentes Galván
 Directora General del ISSREEI


 Marco Antonio Ortega Venzor
 Subdirector Administrativo

Bld. Venustiano Carranza 1623, Col. República
 C.P. 25280, Saltillo, Coahuila de Zaragoza
 (844) 415-2623 / 416-4024 / 416-4676
 www.saludcoahuila.gob.mx





El Presupuesto del Capítulo 5000 se ejerció de la siguiente forma:

ANUAL AUTORIZADO MODIFICADO	1,392,854.86	
INTEGRACION	EJERCIDO	
	Primer Trimestre 2020	Acumulado al 31 de Marzo 2020
Bienes Muebles Inmuebles e Intangibles		
Muebles de Oficina y Estantería	0.00	0.00
Equipo de Cómputo y Tecnologías de la Información	27,729.95	27,729.95
Otros Mobiliarios y Equipos de Tecnologías	0.00	0.00
Equipo y Aparatos Audiovisuales	0.00	0.00
Equipo Médico y de Laboratorio	469,800.00	469,800.00
Instrumental Médico y de Laboratorio	0.00	0.00
Vehículos y Equipo Terrestre	0.00	0.00
Maquinaria y Equipo Industrial	0.00	0.00
Sistema de Aire Acondicionado, Calefacción y Refacciones	0.00	0.00
Equipo de Comunicación y Telecomunicación	0.00	0.00
Herramientas y Maquinas -Herramientas	0.00	0.00
Equipo de Generación Eléctrica	0.00	0.00
Otros Equipos	0.00	0.00
Maquinaria, otros equipos y herramientas	0.00	0.00
	497,529.95	497,529.95


Los Ingresos Presupuestales se comportaron como sigue:

INGRESO	PRESUPUESTO ESTIMADO	PRIMER TRIMESTRE 2020	INGRESO ACUMULADO AL 31 DE MARZO 2020
Presupuesto Estado	36,000,000.00	9,000,000.00	9,000,000.00
Aprovechamientos (Ingresos Propios)	\$79,443,238.75	12,024,571.16	12,024,571.16
Productos	0.00	0.00	0.00
Otros Ingresos	0.00	0.00	0.00
	115,443,238.75	21,024,571.16	21,024,571.16


 María de los Ángeles Sifuentes Galván
 Directora General del ISSREEI


 Marco Antonio Ortega Venzor
 Subdirector Administrativo

Blvd. Venustiano Carranza 1623, Col. República
 C.P. 25280, Saltillo, Coahuila de Zaragoza
 (844) 415-2623 / 416-4024 / 416-4676
www.saludcoahuila.gob.mx



c) Notas de Gestión Administrativa

1.- Introducción

El objetivo del presente documento es la revelación de los aspectos económicos-financieros más relevantes que influyeron en las decisiones del periodo y que fueron considerados para la elaboración de los estados financieros.

2.- Panorama Económico y Financiero

Este Instituto es un Organismo Público Descentralizado que depende principalmente de los ingresos que generen las unidades aplicativas, se recibe el apoyo del Estado de Coahuila para el pago de remuneraciones al personal lo que permite operar a través de las oficinas centrales las unidades aplicativas.

3.- Autorización e Historia

a) Fecha de creación del ente:


Mediante acuerdo publicado en el Periódico Oficial del Gobierno del Estado de Coahuila de Zaragoza el día 31 de mayo de 1994, se crea el Instituto de Servicios de Salud, Rehabilitación y Educación Especial e Integral del Estado de Coahuila (ISSREEI).

b) Principales cambios en su estructura:

En el Periódico Oficial del Gobierno del Estado de Coahuila de Zaragoza del día 26 de septiembre de 1995, se publicó el Decreto, por el que se adscribe al Instituto de Servicios de Salud, Rehabilitación y Educación Especial e Integral del Estado de Coahuila (ISSREEI), el Hospital del Niño "Dr. Federico Gómez Santos", el Centro Médico Psiquiátrico de la Ciudad de Saltillo y la Granja Psiquiátrica de la Ciudad de Parras de la Fuente, Coahuila, que fueron desincorporados del Sistema para el Desarrollo Integral de la Familia del Estado de Coahuila, mediante Decreto publicado el día 28 de junio de 1991.

En el Periódico Oficial del Gobierno del Estado de Coahuila de Zaragoza del día 01 de agosto de 2006, se publicó el Decreto mediante el cual se adscribe como una unidad aplicativa del Instituto de Servicios de Salud, Rehabilitación y Educación Especial e Integral del Estado de Coahuila (ISSREEI), el Instituto Coahuilense de Geriatria, modificando a su vez su denominación para quedar como Centro Estatal del Adulto Mayor.

Fue desincorporado el Centro de Rehabilitación y de Educación Especial, así como los Centros de Rehabilitación y Educación Integral, los cuales fueron transferidos al Sistema para el Desarrollo Integral de la Familia y protección de Derechos al Gobierno del Estado de Coahuila, de conformidad con el Decreto publicado en el Periódico Oficial del Estado de Coahuila de Zaragoza de fecha 31 de Enero de 2014, entrando en vigor a partir del día siguiente de su publicación.



María de los Angeles Sifuentes Galván
Directora General del ISSREEI


Marco Antonio Ortega Venzor
Subdirector Administrativo

17/23

Blvd. Venustiano Carranza 1623, Col. República
C.P. 25280, Saltillo, Coahuila de Zaragoza
(844) 415-2623 / 416-4024 / 416-4676
www.saludcoahuila.gob.mx

¡Fuerte,
Coahuila) es!



4.- Organización y Objeto Social

a) Objeto Social.

El Instituto de Servicios de Salud, Rehabilitación y Educación Especial e Integral del Estado de Coahuila (ISSREEI), tiene por objeto la dirección y administración de los centros; Centro Estatal del Adulto Mayor, Centro Estatal de Salud Mental Saltillo, Hospital Psiquiátrico de Parras, Hospital del Niño, en los términos del Convenio respectivo y todos aquellos que en el futuro le sean asignados conforme a las disposiciones legales aplicables.

b) Principal Actividad

El Instituto otorga servicios principalmente a sectores vulnerables de la Sociedad, tales como las niñas y niños, adultos mayores, personas con padecimientos mentales y mujeres víctimas de violencia.

c) Ejercicio Fiscal.- 2020


El Instituto de Servicios de Salud, Rehabilitación y Educación Especial e Integral del Estado de Coahuila (ISSREEI), por ser un Organismo Descentralizado del Estado, no es contribuyente del Impuesto Sobre la Renta, de acuerdo a lo establecido en el título III de la Ley en mención; sin embargo tiene la obligación de retener y enterar dicho impuesto y exigir la documentación que reúna los requisitos fiscales a terceros que estén obligados a ello en los términos de la propia Ley y causara dicho impuesto, a la tasa del 30% sobre las erogaciones que efectué y que establece la tarifa contenida en el artículo 177 y no sean deducibles por no reunir los requisitos previstos en la Ley de la materia.


d) Régimen Jurídico


Este Instituto es un Organismo Público Descentralizado del Estado.

e) Las contribuciones a las que se encuentra obligado este Instituto son:

CONCEPTO
ISR RETENCIONES POR SALARIOS
ISR RETENCIONES POR ASIMILADOS A SALARIOS
ISR POR SERVICIOS PROFESIONALES (HONORARIOS)
ISR RETENCIONES POR ARRENDAMIENTO
APORTACION PATRONAL ISSSTE
FONDO PARA EL RETIRO APORTACION
APORTACION FONDO PARA VIVIENDA


María de los Ángeles Sifuentes Galván
Directora General del ISSREEI

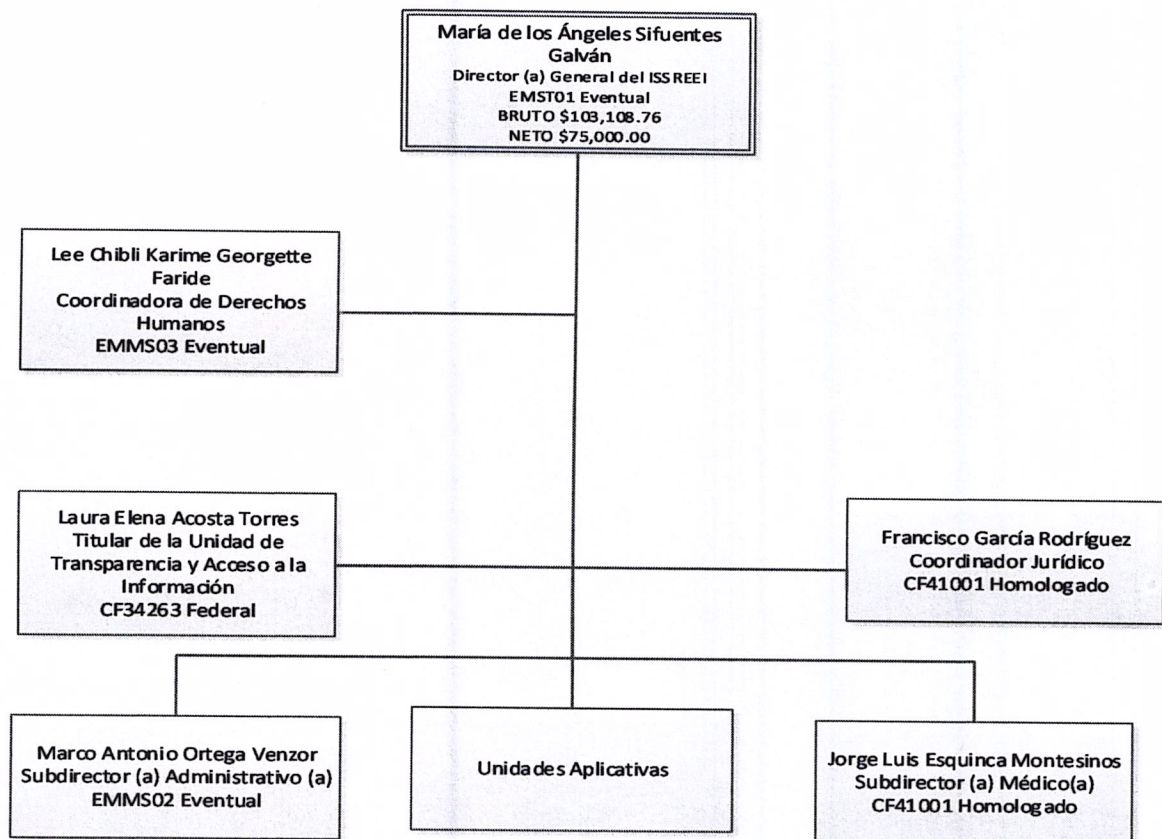

Marco Antonio Ortega Venzor
Subdirector Administrativo





f) Estructura organizacional básica:


Instituto de Servicios de Salud, Rehabilitación y Educación Especial e Integral del Estado de Coahuila.

PRIMER NIVEL




María de los Ángeles Sifuentes Galván
Directora General del ISSREEI


Marco Antonio Ortega Venzor
Subdirector Administrativo



Coahuila
de Zaragoza

g).-Fideicomisos, mandatos y análogos. Este instituto no tiene Fideicomisos, no es Fideicomitente o fideicomisario.

5.- Bases de Preparación de los Estados Financieros

- Este Instituto ha observado la normatividad emitida por el CONAC y las disposiciones legales aplicables.
- La valoración de los diferentes rubros de la información financiera y las bases de medición para la elaboración de los estados financieros se encuentran a valor histórico y están expresados con base en la unidad monetaria denominada "peso".
- El Activo Fijo se registran a su costo de adquisición y se ha realizado el registro contable de manera anual de la Depreciación y Amortización de intangibles o cualquier otro concepto de naturaleza similar de acuerdo a las políticas contables aplicables a entidades gubernamentales.

6.- Políticas de Contabilidad Significativas

- El Instituto no contaba con un sistema para la valuación de los Inventarios y costo de lo vendido hasta el 30 de Julio del 2015, a partir de esta fecha se inicia la implementación de un sistema recién adquirido.
- Durante y hasta el Segundo trimestre del 2016 no se registraron las provisiones correspondientes a contingencias laborales y el saldo que se presenta en los Estados Financieros corresponde a una provisión realizada en el ejercicio 2013, la cual no fue calculada por un actuario, actualmente se hacen las gestiones necesarias y se cumple con el dictamen de esta norma a través de un actuario.
- Durante el ejercicio 2014 se llevó a cabo la migración del sistema de contabilidad CIMACONT al Sistema Integral de Información Financiera (SIIF), debido a que el primero no cumplía con la Normatividad del CONAC, mismo con el que se lleva el registro contable a la fecha. En vías de actualizar con la nueva versión del SIIF a través de Auditoría Superior del Estado de Coahuila de Zaragoza.
- Algunas reclasificaciones, depuraciones y cancelación de saldos a revelar, se encuentran contenidos en las Notas de Desglose, Notas al Estado de Variaciones en la Hacienda Pública y en las Notas de Gestión Administrativa No. 8 Reporte Analítico del Activo.

7.- Posición Moneda Extranjera

El Instituto no realiza operaciones en Moneda Extranjera y no tiene Activos ni Deudas en dicha moneda.


8.- Reporte Analítico del Activo

El activo no presenta movimientos importantes a revelar.

El Activo No Circulante del Instituto se encuentra registrado a valor histórico y calculado de forma anual su depreciación.

María de los Ángeles Sifuentes Galván
Directora General del ISSREEI

Marco Antonio Ortega Venzor
Subdirector Administrativo



9.- Fideicomisos, Mandatos y Análogos

No se tienen Fideicomisos ni mandatos.

10.- Reporte de la Recaudación.

NOTA DE REPORTE DE LA RECAUDACION

INGRESO	PRESUPUESTO ESTIMADO	PRIMER TRIMESTRE 2020	INGRESO ACUMULADO AL 31 DE MARZO 2020	INGRESO POR RECAUDAR
Presupuesto Estado	36,000,000.00	9,000,000.00	9,000,000.00	27,000,000.00
Aprovechamientos (Ingresos Propios)	\$79,443,238.75	12,024,571.16	12,024,571.16	67,418,667.59
Productos	0.00	0.00	0.00	0.00
Otros Ingresos	0.00	0.00	0.00	0.00
	115,443,238.75	21,024,571.16	21,024,571.16	94,418,667.59

El Ingreso de Presupuesto del Estado corresponde a Participaciones para el pago del Capítulo 1000.

11.- Información sobre la Deuda y el Reporte Analítico de la Deuda

Este Instituto no tiene contratada Deuda Pública y lo que se encuentra en los pasivos corresponde a los créditos otorgados por los Proveedores a los que se les adquiere bienes o servicios para la operación de las unidades aplicativas a este Instituto.

Dicha información se presenta en la Nota de Desglose del Pasivo.

12.- Calificaciones Otorgadas


El Instituto no ha realizado transacciones que sean sujetas a calificación crediticia.

13.- Proceso de Mejora

En cuanto a las políticas de Control Interno el Instituto ha enviado a la Secretaría de Fiscalización y Rendición de Cuentas para su validación y aprobación tanto el Manual de Organización, con dos revisiones por parte de la SEFIR, y Manuales de Procedimientos, los cuales sirven de base para la elaboración de las Normas de Control Interno.

María de los Angeles Sifuentes Galván
Directora General del ISSREEI


Marco Antonio Ortega Venzor
Subdirector Administrativo




14.-Información por Segmentos

COMPARATIVO INGRESO-GASTO ACUMULADO A MARZO DE 2020					
CONCEPTO	PEDIATRIA	GERIATRIA	PSIQUIATRIA	ISSREEI OFICINAS	TOTAL INSTITUTO
INGRESO					
CUOTAS DE RECUPERACION	2,174,282.10	720,375.00	628,598.00	0.00	\$3,523,255.10
SERV. SUBROGADOS	1,629,152.86	716,408.50	788,290.00	0.00	3,133,851.36
PRODUCTOS	0.00	0.00	0.00	5,367,464.70	5,367,464.70
INTERESES Y OTROS	0.00	0.00	0.00	0.00	0.00
PARTICIPACIONES ESTADO	\$2,520,000.00	\$1,800,000.00	\$1,800,000.00	2,880,000.00	\$9,000,000.00
TOTAL INGRESO	\$6,323,434.96	\$3,236,783.50	\$3,216,888.00	\$2,880,000.00	\$21,024,571.16
EGRESO					
CAPITULO 1000	2,086,034.89	1,264,220.64	1,580,076.16	2,567,520.25	\$7,497,851.94
CAPITULO 2000	2,112,394.67	309,097.23	804,329.74	128,585.32	\$3,354,406.96
CAPITULO 3000	1,253,661.85	872,430.59	\$939,626.88	771,187.46	\$3,836,906.78
TOTAL DEL EGRESO	\$5,452,091.41	\$2,445,748.46	\$3,324,032.78	\$3,467,293.03	\$14,689,165.68
AHORRO/(DESAHORRO)	\$871,343.55	\$791,035.04	-\$107,144.78	-\$587,293.03	\$6,335,405.48
CAPITULO 5000	0.00	0.00	\$493,387.09	4,142.86	\$497,529.95
TOTAL DEL PPTO. EJERCIDO	\$5,452,091.41	\$2,445,748.46	\$3,817,419.87	\$3,471,435.89	\$15,186,695.63

Nota.- Estos datos son de Carácter Presupuestario, no Contable.


 María de los Ángeles Sifuentes Galván
 Directora General del ISSREEI


 Marco Antonio Ortega Venzor
 Subdirector Administrativo



Coahuila
de Zaragoza

15.- Eventos Posteriores al Cierre

No se tuvieron eventos posteriores al cierre

16.- Partes Relacionadas

No se realizan operaciones con partes relacionadas que pudieran ejercer influencia significativa en la toma de decisiones financieras y operativas del Instituto.

Bajo protesta de decir verdad declaramos que los Estados Financieros y sus notas, son razonablemente correctos y son responsabilidad del emisor.

María de los Ángeles Sifuentes Galván
Directora General del ISSREEI

Marco Antonio Ortega Venzor
Subdirector Administrativo

23/23

Bld. Venustiano Carranza 1623, Col. República
C.P. 25280, Saltillo, Coahuila de Zaragoza
(844) 415-2623 / 416-4024 / 416-4676
www.saludcoahuila.gob.mx

¡Fuerte,
Coahuila) es!

Instituto de Servicios de Salud, Rehabilitación y Educación Especial e Integral del Estado de Coahuila

Balanza de Comprobación

Del 01 de enero al 31 de marzo de 2020

CÓDIGO	CUENTA CONTABLE	SALDO INICIAL	CARGOS	ABONOS	SALDO FINAL
1	ACTIVO				
1.1	ACTIVO CIRCULANTE	109,341,443.43	68,541,459.54	67,314,217.76	110,568,685
1.1.1	EFFECTIVO Y EQUIVALENTES	7,392,883.21	35,012,921.33	35,939,792.93	34,147,369
1.1.1.1	EFFECTIVO	0.00	0.00	0.00	0.00
1.1.1.2	BANCOS/TESORERÍA	7,392,883.21	35,012,921.33	35,939,792.93	6,408,509.
1.1.1.3	BANCOS/DEPENDENCIAS Y OTROS	0.00	0.00	0.00	0.00
1.1.1.4	INVERSIONES TEMPORALES (HASTA 3 MESES)	0.00	0.00	0.00	0.00
1.1.1.5	FONDOS CON AFECTACIÓN ESPECÍFICA	0.00	0.00	0.00	0.00
1.1.1.6	DEPÓSITOS DE FONDOS DE TERCEROS EN GARANTÍA Y/O ADMINISTRACIÓN	57,502.48	0.00	0.00	57,502.
1.1.1.9	OTROS EFFECTIVOS Y EQUIVALENTES	0.00	0.00	0.00	0.00
1.1.2	DERECHOS A RECIBIR EFFECTIVO O EQUIVALENTES	18,756,816.71	28,539,035.77	27,903,618.94	19,392,233.
1.1.2.1	INVERSIONES FINANCIERAS DE CORTO PLAZO	0.00	0.00	0.00	0.00
1.1.2.2	CUENTAS POR COBRAR A CORTO PLAZO	0.00	15,654,756.46	15,654,756.46	0.00
1.1.2.3	DEUDORES DIVERSOS POR COBRAR A CORTO PLAZO	18,749,380.71	7,406,150.81	6,834,965.78	19,320,565.
1.1.2.4	INGRESOS POR RECUPERAR A CORTO PLAZO	0.00	5,367,464.70	5,367,464.70	0.00
1.1.2.5	DEUDORES POR ANTICIPOS DE LA TESORERÍA A CORTO PLAZO	0.00	89,500.00	25,000.00	64,500.00
1.1.2.6	PRÉSTAMOS OTORGADOS A CORTO PLAZO	0.00	0.00	0.00	0.00
1.1.2.9	OTROS DERECHOS A RECIBIR EFFECTIVO O EQUIVALENTES A CORTO PLAZO	7,436.00	21,163.80	21,432.00	7,167.00
1.1.3	DERECHOS A RECIBIR BIENES O SERVICIOS	249,503.14	479,153.34	650,147.47	78,509.00
1.1.3.1	ANTICIPO A PROVEEDORES POR ADQUISICIÓN DE BIENES Y PRESTACIÓN DE SERVICIOS A CORTO PLAZO	0.00	479,153.34	650,147.47	0.00
1.1.3.2	ANTICIPO A PROVEEDORES POR ADQUISICIÓN DE BIENES INMUEBLES Y MUEBLES A CORTO PLAZO	0.00	0.00	0.00	0.00
1.1.3.3	ANTICIPO A PROVEEDORES POR ADQUISICIÓN DE BIENES INTANGIBLES A CORTO PLAZO	0.00	0.00	0.00	0.00
1.1.3.4	ANTICIPO A CONTRATISTAS POR OBRAS PÚBLICAS A CORTO PLAZO	0.00	0.00	0.00	0.00
1.1.3.9	OTROS DERECHOS A RECIBIR BIENES O SERVICIOS A CORTO PLAZO	0.00	0.00	0.00	0.00
1.1.4	INVENTARIOS	0.00	0.00	0.00	0.00
1.1.4.1	INVENTARIO DE MERCANCIAS PARA VENTA	0.00	0.00	0.00	0.00
1.1.4.2	INVENTARIO DE MERCANCIAS TERMINADAS	0.00	0.00	0.00	0.00
1.1.4.3	INVENTARIO DE MERCANCIAS EN PROCESO DE ELABORACIÓN	0.00	0.00	0.00	0.00
1.1.4.4	INVENTARIO DE MATERIAS PRIMAS, MATERIALES Y SUMINISTROS PARA PRODUCCIÓN	0.00	0.00	0.00	0.00
1.1.4.5	BIENES EN TRÁNSITO	0.00	0.00	0.00	0.00
1.1.5	ALMACENES	9,170,412.83	1,860,861.08	2,820,658.42	8,210,615.40
1.1.5.1	ALMACÉN DE MATERIALES Y SUMINISTROS DE CONSUMO	9,170,412.83	1,860,861.08	2,820,658.42	8,210,615.40
1.1.6	ESTIMACIÓN POR PÉRDIDA O DETERIORO DE ACTIVOS CIRCULANTES	0.00	0.00	0.00	0.00
1.1.6.1	ESTIMACIONES PARA CUENTAS INCOBRABLES POR DERECHOS A RECIBIR EFFECTIVO O EQUIVALENTES	0.00	0.00	0.00	0.00
1.1.6.2	ESTIMACIÓN POR DETERIORO DE INVENTARIOS	0.00	0.00	0.00	0.00
1.1.9	OTROS ACTIVOS CIRCULANTES	0.00	0.00	0.00	0.00
1.1.9.1	VALORES EN GARANTÍA	0.00	0.00	0.00	0.00
1.1.9.2	BIENES EN GARANTÍA (EXCLUYE DEPÓSITOS DE FONDOS)	0.00	0.00	0.00	0.00
1.1.9.3	BIENES DERIVADOS DE EMBARGOS, DECOMISOS, ASEGURAMIENTOS Y DÁCIÓN EN PAGO	0.00	0.00	0.00	0.00
1.1.9.4	ADQUISICIÓN CON FONDOS DE TERCEROS	0.00	0.00	0.00	0.00
1.2	ACTIVO NO CIRCULANTE	73,771,827.54	2,649,488.02	0.00	76,421,315.56
1.2.1	INVERSIONES FINANCIERAS A LARGO PLAZO	0.00	0.00	0.00	0.00
1.2.1.1	INVERSIONES A LARGO PLAZO	0.00	0.00	0.00	0.00
1.2.1.2	TÍTULOS Y VALORES A LARGO PLAZO	0.00	0.00	0.00	0.00
1.2.1.3	FIDEICOMISOS, MANDATOS Y CONTRATOS ANÁLOGOS	0.00	0.00	0.00	0.00
1.2.1.4	PARTICIPACIONES Y APORTACIONES DE CAPITAL	0.00	0.00	0.00	0.00
1.2.2	DERECHOS A RECIBIR EFFECTIVO O EQUIVALENTES A LARGO PLAZO	18,362,686.56	2,151,958.07	0.00	20,514,644.63
1.2.2.1	DOCUMENTOS POR COBRAR A LARGO PLAZO	0.00	0.00	0.00	0.00
1.2.2.2	DEUDORES DIVERSOS A LARGO PLAZO	1,554,912.72	0.00	0.00	1,554,912.72
1.2.2.3	INGRESOS POR RECUPERAR A LARGO PLAZO	0.00	0.00	0.00	0.00
1.2.2.4	PRÉSTAMOS OTORGADOS A LARGO PLAZO	0.00	0.00	0.00	0.00
1.2.2.9	OTROS DERECHOS A RECIBIR EFFECTIVO O EQUIVALENTES A LARGO PLAZO	16,807,773.84	2,151,958.07	0.00	18,959,731.91
1.2.3	BIENES INMUEBLES, INFRAESTRUCTURA Y CONSTRUCCIONES EN PROCESO	0.00	0.00	0.00	0.00
1.2.3.1	TERRENOS	0.00	0.00	0.00	0.00
1.2.3.2	VIVIENDAS	0.00	0.00	0.00	0.00
1.2.3.3	EDIFICIOS NO HABITACIONALES	0.00	0.00	0.00	0.00
1.2.3.4	INFRAESTRUCTURA	0.00	0.00	0.00	0.00
1.2.3.5	CONSTRUCCIONES EN PROCESO EN BIENES DE DOMINIO PÚBLICO	0.00	0.00	0.00	0.00
1.2.3.6	CONSTRUCCIONES EN PROCESO EN BIENES PROPIOS	0.00	0.00	0.00	0.00
1.2.3.9	OTROS BIENES INMUEBLES	0.00	0.00	0.00	0.00
1.2.4	BIENES MUEBLES	59,801,245.21	497,529.95	0.00	60,298,775.16
1.2.4.1	MOBILIARIO Y EQUIPO DE ADMINISTRACIÓN	10,355,916.09	27,729.95	0.00	10,383,646.04
1.2.4.2	MOBILIARIO Y EQUIPO EDUCACIONAL Y RECREATIVO	542,699.42	0.00	0.00	542,699.42
1.2.4.3	EQUIPO E INSTRUMENTAL MÉDICO Y DE LABORATORIO	33,467,840.52	469,800.00	0.00	33,937,640.52
1.2.4.4	VEHÍCULOS Y EQUIPO DE TRANSPORTE	4,429,374.70	0.00	0.00	4,429,374.70
1.2.4.5	EQUIPO DE DEFENSA Y SEGURIDAD	0.00	0.00	0.00	0.00
1.2.4.6	MAQUINARIA, OTROS EQUIPOS Y HERRAMIENTAS	11,005,414.48	0.00	0.00	11,005,414.48
1.2.4.7	COLECCIONES, OBRAS DE ARTE Y OBJETOS VALIOSOS	0.00	0.00	0.00	0.00
1.2.4.8	ACTIVOS BIOLÓGICOS	0.00	0.00	0.00	0.00
1.2.5	ACTIVOS INTANGIBLES	384,830.00	0.00	0.00	384,830.00
1.2.5.1	SOFTWARE	384,830.00	0.00	0.00	384,830.00
1.2.5.2	PATENTES, MARCAS Y DERECHOS	0.00	0.00	0.00	0.00

1.2.5.3	CONCESIONES Y FRANQUICIAS	0.00	0.00	0.00	0
1.2.5.4	LICENCIAS	0.00	0.00	0.00	0
1.2.5.9	OTROS ACTIVOS INTANGIBLES	0.00	0.00	0.00	0
1.2.6	DEPRECIACIÓN, DETERIORO Y AMORTIZACIÓN ACUMULADA DE BIENES	-4,808,913.37	0.00	0.00	-4,808,913
1.2.6.1	DEPRECIACIÓN ACUMULADA DE BIENES INMUEBLES	0.00	0.00	0.00	0.
1.2.6.2	DEPRECIACIÓN ACUMULADA DE INFRAESTRUCTURA	0.00	0.00	0.00	0.
1.2.6.3	DEPRECIACIÓN ACUMULADA DE BIENES MUEBLES	-4,808,913.37	0.00	0.00	-4,808,913.
1.2.6.4	DETERIORO ACUMULADO DE ACTIVOS BIOLÓGICOS	0.00	0.00	0.00	0.
1.2.6.5	AMORTIZACIÓN ACUMULADA DE ACTIVOS INTANGIBLES	0.00	0.00	0.00	0.
1.2.7	ACTIVOS DIFERIDOS	31,979.14	0.00	0.00	31,979.
1.2.7.1	ESTUDIOS, FORMULACIÓN Y EVALUACIÓN DE PROYECTOS	0.00	0.00	0.00	0.
1.2.7.2	DERECHOS SOBRE BIENES EN RÉGIMEN DE ARRENDAMIENTO FINANCIERO	0.00	0.00	0.00	0.
1.2.7.3	GASTOS PAGADOS POR ADELANTADO A LARGO PLAZO	0.00	0.00	0.00	0.
1.2.7.4	ANTICIPOS A LARGO PLAZO	31,979.14	0.00	0.00	31,979.
1.2.7.5	BENEFICIOS AL RETIRO DE EMPLEADOS PAGADOS POR ADELANTADO	0.00	0.00	0.00	0.
1.2.7.9	OTROS ACTIVOS DIFERIDOS	0.00	0.00	0.00	0.
1.2.8	ESTIMACIÓN POR PÉRDIDA O DETERIORO DE ACTIVOS NO CIRCULANTES	0.00	0.00	0.00	0.
1.2.8.1	ESTIMACIONES POR PÉRDIDA DE CUENTAS INCOBRABLES DE DOCUMENTOS POR COBRAR A LARGO PLAZO	0.00	0.00	0.00	0.
1.2.8.2	ESTIMACIONES POR PÉRDIDA DE CUENTAS INCOBRABLES DE DEUDORES DIVERSOS POR COBRAR A LARGO PLAZO	0.00	0.00	0.00	0.
1.2.8.3	ESTIMACIONES POR PÉRDIDA DE CUENTAS INCOBRABLES DE INGRESOS POR COBRAR A LARGO PLAZO	0.00	0.00	0.00	0.
1.2.8.4	ESTIMACIONES POR PÉRDIDA DE CUENTAS INCOBRABLES DE PRÉSTAMOS OTORGADOS A LARGO PLAZO	0.00	0.00	0.00	0.
1.2.8.9	ESTIMACIONES POR PÉRDIDA DE OTRAS CUENTAS INCOBRABLES A LARGO PLAZO	0.00	0.00	0.00	0.
1.2.9	OTROS ACTIVOS NO CIRCULANTES	0.00	0.00	0.00	0.
1.2.9.1	BIENES EN CONCESIÓN	0.00	0.00	0.00	0.
1.2.9.2	BIENES EN ARRENDAMIENTO FINANCIERO	0.00	0.00	0.00	0.
1.2.9.3	BIENES EN COMODATO	0.00	0.00	0.00	0.
2	PASIVO				
2.1	PASIVO CIRCULANTE	20,930,407.71	38,108,556.68	34,089,296.97	16,911,148.0
2.1.1	CUENTAS POR PAGAR A CORTO PLAZO	17,786,965.34	38,108,556.68	28,758,550.32	8,436,958.9
2.1.1.1	SERVICIOS PERSONALES POR PAGAR A CORTO PLAZO	17,786,965.34	38,108,556.68	28,758,550.32	8,436,958.9
2.1.1.2	PROVEEDORES POR PAGAR A CORTO PLAZO	76,673.09	5,952,526.51	5,875,857.38	3.9
2.1.1.3	CONTRATISTAS POR OBRAS PÚBLICAS POR PAGAR A CORTO PLAZO	16,198,124.70	20,316,318.03	11,979,621.62	7,860,935.2
2.1.1.4	PARTICIPACIONES Y APORTACIONES POR PAGAR A CORTO PLAZO	0.00	0.00	0.00	0.
2.1.1.5	TRANSFERENCIAS OTORGADAS POR PAGAR A CORTO PLAZO	0.00	0.00	0.00	0.
2.1.1.6	INTERESES, COMISIONES Y OTROS GASTOS DE LA DEUDA PÚBLICA POR PAGAR A CORTO PLAZO	0.00	0.00	0.00	0.
2.1.1.7	RETENCIONES Y CONTRIBUCIONES POR PAGAR A CORTO PLAZO	0.00	0.00	0.00	0.
2.1.1.8	DEVOLUCIONES DE LA LEY DE INGRESOS POR PAGAR A CORTO PLAZO	1,367,960.84	4,177,376.68	3,312,219.96	502,804.12
2.1.1.9	OTRAS CUENTAS POR PAGAR A CORTO PLAZO	0.00	0.00	0.00	0.
2.1.2	DOCUMENTOS POR PAGAR A CORTO PLAZO	7,412.29	6,973,520.23	6,673,111.56	-23,296.38
2.1.2.1	DOCUMENTOS COMERCIALES POR PAGAR A CORTO PLAZO	0.00	0.00	0.00	0.
2.1.2.2	DOCUMENTOS CON CONTRATISTAS POR OBRAS PÚBLICAS POR PAGAR A CORTO PLAZO	0.00	0.00	0.00	0.
2.1.2.9	OTROS DOCUMENTOS POR PAGAR A CORTO PLAZO	0.00	0.00	0.00	0.
2.1.3	PORCIÓN A CORTO PLAZO DE LA DEUDA PÚBLICA A LARGO PLAZO	0.00	0.00	0.00	0.
2.1.3.1	PORCIÓN A CORTO PLAZO DE LA DEUDA PÚBLICA INTERNA	0.00	0.00	0.00	0.
2.1.3.2	PORCIÓN A CORTO PLAZO DE LA DEUDA PÚBLICA EXTERNA	0.00	0.00	0.00	0.
2.1.3.3	PORCIÓN A CORTO PLAZO DE ARRENDAMIENTO FINANCIERO	0.00	0.00	0.00	0.
2.1.4	TÍTULOS Y VALORES A CORTO PLAZO	0.00	0.00	0.00	0.
2.1.4.1	TÍTULOS Y VALORES DE LA DEUDA PÚBLICA INTERNA A CORTO PLAZO	0.00	0.00	0.00	0.
2.1.4.2	TÍTULOS Y VALORES DE LA DEUDA PÚBLICA EXTERNA A CORTO PLAZO	0.00	0.00	0.00	0.
2.1.5	PASIVOS DIFERIDOS A CORTO PLAZO	0.00	0.00	0.00	0.
2.1.5.1	INGRESOS COBRADOS POR ADELANTADO A CORTO PLAZO	0.00	0.00	0.00	0.
2.1.5.2	INTERESES COBRADOS POR ADELANTADO A CORTO PLAZO	0.00	0.00	0.00	0.
2.1.5.9	OTROS PASIVOS DIFERIDOS A CORTO PLAZO	0.00	0.00	0.00	0.
2.1.6	FONDOS Y BIENES DE TERCEROS EN GARANTÍA Y/O ADMINISTRACIÓN A CORTO PLAZO	0.00	0.00	0.00	0.
2.1.6.1	FONDOS EN GARANTÍA A CORTO PLAZO	0.00	0.00	0.00	0.
2.1.6.2	FONDOS EN ADMINISTRACIÓN A CORTO PLAZO	0.00	0.00	0.00	0.
2.1.6.3	FONDOS CONTINGENTES A CORTO PLAZO	0.00	0.00	0.00	0.
2.1.6.4	FONDOS DE FIDEICOMISOS, MANDATOS Y CONTRATOS ANÁLOGOS A CORTO PLAZO	0.00	0.00	0.00	0.
2.1.6.5	OTROS FONDOS DE TERCEROS EN GARANTÍA Y/O ADMINISTRACIÓN A CORTO PLAZO	0.00	0.00	0.00	0.
2.1.6.6	VALORES Y BIENES EN GARANTÍA A CORTO PLAZO	0.00	0.00	0.00	0.
2.1.7	PROVISIONES A CORTO PLAZO	0.00	0.00	0.00	0.
2.1.7.1	PROVISIÓN PARA DEMANDAS Y JUICIOS A CORTO PLAZO	0.00	0.00	0.00	0.
2.1.7.2	PROVISIÓN PARA CONTINGENCIAS A CORTO PLAZO	0.00	0.00	0.00	0.
2.1.7.9	OTRAS PROVISIONES A CORTO PLAZO	0.00	0.00	0.00	0.
2.1.9	OTROS PASIVOS A CORTO PLAZO	0.00	0.00	0.00	0.
2.1.9.1	INGRESOS POR CLASIFICAR	0.00	0.00	0.00	0.
2.1.9.2	RECAUDACIÓN POR PARTICIPAR	0.00	0.00	0.00	0.
2.1.9.9	OTROS PASIVOS CIRCULANTES	0.00	0.00	0.00	0.
2.2	PASIVO NO CIRCULANTE	3,143,442.37	0.00	5,330,746.65	8,474,189.02
2.2.1	CUENTAS POR PAGAR A LARGO PLAZO	3,143,442.37	0.00	5,330,746.65	8,474,189.02
2.2.1.1	PROVEEDORES POR PAGAR A LARGO PLAZO	3,143,442.37	0.00	5,330,746.65	8,474,189.02
2.2.1.2	CONTRATISTAS POR OBRAS PÚBLICAS POR PAGAR A LARGO PLAZO	0.00	0.00	0.00	0.
2.2.2	DOCUMENTOS POR PAGAR A LARGO PLAZO	0.00	0.00	0.00	0.
2.2.2.1	DOCUMENTOS COMERCIALES POR PAGAR A LARGO PLAZO	0.00	0.00	0.00	0.
2.2.2.2	DOCUMENTOS CON CONTRATISTAS POR OBRAS PÚBLICAS POR PAGAR A LARGO PLAZO	0.00	0.00	0.00	0.

2.2.2.9	OTROS DOCUMENTOS POR PAGAR A LARGO PLAZO	0.00	0.00	0.00	0.00
2.2.3	DEUDA PÚBLICA A LARGO PLAZO	0.00	0.00	0.00	0.00
2.2.3.1	TÍTULOS Y VALORES DE LA DEUDA PÚBLICA INTERNA A LARGO PLAZO	0.00	0.00	0.00	0.00
2.2.3.2	TÍTULOS Y VALORES DE LA DEUDA PÚBLICA EXTERNA A LARGO PLAZO	0.00	0.00	0.00	0.00
2.2.3.3	PRÉSTAMOS DE LA DEUDA PÚBLICA INTERNA POR PAGAR A LARGO PLAZO	0.00	0.00	0.00	0.00
2.2.3.4	PRÉSTAMOS DE LA DEUDA PÚBLICA EXTERNA POR PAGAR A LARGO PLAZO	0.00	0.00	0.00	0.00
2.2.3.5	ARRENDAMIENTO FINANCIERO POR PAGAR A LARGO PLAZO	0.00	0.00	0.00	0.00
2.2.4	PASIVOS DIFERIDOS A LARGO PLAZO	0.00	0.00	0.00	0.00
2.2.4.1	CRÉDITOS DIFERIDOS A LARGO PLAZO	0.00	0.00	0.00	0.00
2.2.4.2	INTERESES COBRADOS POR ADELANTADO A LARGO PLAZO	0.00	0.00	0.00	0.00
2.2.4.9	OTROS PASIVOS DIFERIDOS A LARGO PLAZO	0.00	0.00	0.00	0.00
2.2.5	FONDOS Y BIENES DE TERCEROS EN GARANTÍA Y/O ADMINISTRACIÓN A LARGO PLAZO	0.00	0.00	0.00	0.00
2.2.5.1	FONDOS EN GARANTÍA A LARGO PLAZO	0.00	0.00	0.00	0.00
2.2.5.2	FONDOS EN ADMINISTRACIÓN A LARGO PLAZO	0.00	0.00	0.00	0.00
2.2.5.3	FONDOS CONTINGENTES A LARGO PLAZO	0.00	0.00	0.00	0.00
2.2.5.4	FONDOS DE FIDEICOMISOS, MANDATOS Y CONTRATOS ANÁLOGOS A LARGO PLAZO	0.00	0.00	0.00	0.00
2.2.5.5	OTROS FONDOS DE TERCEROS EN GARANTÍA Y/O ADMINISTRACIÓN A LARGO PLAZO	0.00	0.00	0.00	0.00
2.2.5.6	VALORES Y BIENES EN GARANTÍA A LARGO PLAZO	0.00	0.00	0.00	0.00
2.2.6	PROVISIONES A LARGO PLAZO	0.00	0.00	0.00	0.00
2.2.6.1	PROVISIÓN PARA DEMANDAS Y JUICIOS A LARGO PLAZO	0.00	0.00	0.00	0.00
2.2.6.2	PROVISIÓN PARA PENSIONES A LARGO PLAZO	0.00	0.00	0.00	0.00
2.2.6.3	PROVISIÓN PARA CONTINGENCIAS A LARGO PLAZO	0.00	0.00	0.00	0.00
2.2.6.9	OTRAS PROVISIONES A LARGO PLAZO	0.00	0.00	0.00	0.00
3	HACIENDA PÚBLICA/ PATRIMONIO	88,411,035.72	15,775,719.67	21,022,221.16	93,657,537.2
3.1	HACIENDA PÚBLICA/PATRIMONIO CONTRIBUIDO	41,258,042.80	0.00	0.00	41,258,042.8
3.1.1	APORTACIONES	3,140,747.01	0.00	0.00	3,140,747.0
3.1.2	DONACIONES DE CAPITAL	38,117,295.79	0.00	0.00	38,117,295.7
3.1.3	ACTUALIZACIÓN DE LA HACIENDA PÚBLICA/PATRIMONIO	0.00	0.00	0.00	0.00
3.2	HACIENDA PÚBLICA /PATRIMONIO GENERADO	47,152,992.92	15,775,719.67	21,022,221.16	52,399,494.4
3.2.1	RESULTADOS DEL EJERCICIO (AHORRO/ DESAHORRO)	0.00	14,689,165.68	21,022,221.16	6,335,405.41
3.2.2	RESULTADOS DE EJERCICIOS ANTERIORES	90,338,990.78	0.00	0.00	90,338,990.71
3.2.3	REVALÚOS	0.00	0.00	0.00	0.00
3.2.3.1	REVALÚO DE BIENES INMUEBLES	0.00	0.00	0.00	0.00
3.2.3.2	REVALÚO DE BIENES MUEBLES	0.00	0.00	0.00	0.00
3.2.3.3	REVALÚO DE BIENES INTANGIBLES	0.00	0.00	0.00	0.00
3.2.3.9	OTROS REVALÚOS	0.00	0.00	0.00	0.00
3.2.4	RESERVAS	0.00	0.00	0.00	0.00
3.2.4.1	RESERVAS DE PATRIMONIO	0.00	0.00	0.00	0.00
3.2.4.2	RESERVAS TERRITORIALES	0.00	0.00	0.00	0.00
3.2.4.3	RESERVAS POR CONTINGENCIAS	0.00	0.00	0.00	0.00
3.2.5	RECTIFICACIONES DE RESULTADOS DE EJERCICIOS ANTERIORES	-43,185,997.86	1,086,553.99	-2,350.00	-44,274,901.85
3.2.5.1	CAMBIOS EN POLÍTICAS CONTABLES	0.00	0.00	0.00	0.00
3.2.5.2	CAMBIOS POR ERRORES CONTABLES	-43,185,997.86	1,086,553.99	0.00	-44,274,901.85
3.3	EXCESO O INSUFICIENCIA EN LA ACTUALIZACION DE LA HACIENDA PÚBLICA/PATRIMONIO	0.00	0.00	0.00	0.00
3.3.1	RESULTADO POR POSICIÓN MONETARIA	0.00	0.00	0.00	0.00
3.3.2	RESULTADO POR TENENCIA DE ACTIVOS NO MONETARIOS	0.00	0.00	0.00	0.00
4	INGRESOS Y OTROS BENEFICIOS	0.00	21,024,571.16	21,024,571.16	0.00
4.1	INGRESOS DE GESTIÓN	0.00	12,024,571.16	12,024,571.16	0.00
4.1.1	IMPUESTOS	0.00	0.00	0.00	0.00
4.1.1.1	IMPUESTOS SOBRE LOS INGRESOS	0.00	0.00	0.00	0.00
4.1.1.2	IMPUESTOS SOBRE EL PATRIMONIO	0.00	0.00	0.00	0.00
4.1.1.3	IMPUESTOS SOBRE LA PRODUCCIÓN, EL CONSUMO Y LAS TRANSACCIONES	0.00	0.00	0.00	0.00
4.1.1.4	IMPUESTOS AL COMERCIO EXTERIOR	0.00	0.00	0.00	0.00
4.1.1.5	IMPUESTOS SOBRE NÓMINAS Y ASIMILABLES	0.00	0.00	0.00	0.00
4.1.1.6	IMPUESTOS ECOLÓGICOS	0.00	0.00	0.00	0.00
4.1.1.7	ACCESORIOS DE IMPUESTOS	0.00	0.00	0.00	0.00
4.1.1.8	IMPUESTOS NO COMPRENDIDOS EN LA LEY DE INGRESOS VIGENTES, CAUSADOS EN EJERCICIOS FISCALES ANTERIORES PENDIENTES DE LIQUIDACIÓN O PAGO	0.00	0.00	0.00	0.00
4.1.1.9	OTROS IMPUESTOS	0.00	0.00	0.00	0.00
4.1.2	CUOTAS Y APORTACIONES DE SEGURIDAD SOCIAL	0.00	0.00	0.00	0.00
4.1.2.1	APORTACIONES PARA FONDOS DE VIVIENDA	0.00	0.00	0.00	0.00
4.1.2.2	CUOTAS PARA LA SEGURIDAD SOCIAL	0.00	0.00	0.00	0.00
4.1.2.3	CUOTAS DE AHORRO PARA EL RETIRO	0.00	0.00	0.00	0.00
4.1.2.4	ACCESORIOS DE CUOTAS Y APORTACIONES DE SEGURIDAD SOCIAL	0.00	0.00	0.00	0.00
4.1.2.9	OTRAS CUOTAS Y APORTACIONES PARA LA SEGURIDAD SOCIAL	0.00	0.00	0.00	0.00
4.1.3	CONTRIBUCIONES DE MEJORAS	0.00	0.00	0.00	0.00
4.1.3.1	CONTRIBUCIONES DE MEJORAS POR OBRAS PÚBLICAS	0.00	0.00	0.00	0.00
4.1.3.2	CONTRIBUCIONES DE MEJORAS NO COMPRENDIDAS EN LA LEY DE INGRESOS VIGENTE, CAUSADAS EN EJERCICIOS FISCALES ANTERIORES PENDIENTES DE LIQUIDACIÓN O PAGO	0.00	0.00	0.00	0.00
4.1.4	DERECHOS	0.00	0.00	0.00	0.00
4.1.4.1	DERECHOS POR EL USO, GOCE, APROVECHAMIENTO O EXPLOTACIÓN DE BIENES DE DOMINIO PÚBLICO	0.00	0.00	0.00	0.00
4.1.4.2	DERECHOS A LOS HIDROCARBUROS (DEROGADA)	0.00	0.00	0.00	0.00
4.1.4.3	DERECHOS POR PRESTACIÓN DE SERVICIOS	0.00	0.00	0.00	0.00
4.1.4.4	ACCESORIOS DE DERECHOS	0.00	0.00	0.00	0.00
4.1.4.5	DERECHOS NO COMPRENDIDOS EN LA LEY DE INGRESOS VIGENTE, CAUSADOS EN EJERCICIOS FISCALES ANTERIORES PENDIENTES DE LIQUIDACIÓN O PAGO	0.00	0.00	0.00	0.00
4.1.4.9	OTROS DERECHOS	0.00	0.00	0.00	0.00

4.1.5	PRODUCTOS	0.00	5,367,464.70	5,367,464.70	0.00
4.1.5.1	PRODUCTOS	0.00	0.00	0.00	0.00
4.1.5.2	ENAJENACIÓN DE BIENES MUEBLES NO SUJETOS A SER INVENTARIADOS (DEROGADA)	0.00	0.00	0.00	0.00
4.1.5.3	ACCESORIOS DE PRODUCTOS (DEROGADA)	0.00	0.00	0.00	0.00
4.1.5.4	PRODUCTOS NO COMPRENDIDOS EN LA LEY DE INGRESOS VIGENTE, CAUSADOS EN EJERCICIOS FISCALES ANTERIORES PENDIENTES DE LIQUIDACIÓN O PAGO	0.00	0.00	0.00	0.00
4.1.5.9	OTROS PRODUCTOS QUE GENERAN INGRESOS CORRIENTES (DEROGADA)	0.00	0.00	0.00	0.00
4.1.6	APROVECHAMIENTOS	0.00	0.00	0.00	0.00
4.1.6.1	INCENTIVOS DERIVADOS DE LA COLABORACIÓN FISCAL (DEROGADA)	0.00	0.00	0.00	0.00
4.1.6.2	MULTAS	0.00	0.00	0.00	0.00
4.1.6.3	INDEMNIZACIONES	0.00	0.00	0.00	0.00
4.1.6.4	REINTEGROS	0.00	0.00	0.00	0.00
4.1.6.5	APROVECHAMIENTOS PROVENIENTES DE OBRAS PÚBLICAS	0.00	0.00	0.00	0.00
4.1.6.6	APROVECHAMIENTOS NO COMPRENDIDOS EN LA LEY DE INGRESOS VIGENTE, CAUSADOS EN EJERCICIOS FISCALES ANTERIORES PENDIENTES DE LIQUIDACIÓN O PAGO	0.00	0.00	0.00	0.00
4.1.6.7	APROVECHAMIENTOS POR APORTACIONES Y COOPERACIONES (DEROGADA)	0.00	0.00	0.00	0.00
4.1.6.8	ACCESORIOS DE APROVECHAMIENTOS	0.00	0.00	0.00	0.00
4.1.6.9	OTROS APROVECHAMIENTOS	0.00	0.00	0.00	0.00
4.1.7	INGRESOS POR VENTA DE BIENES Y PRESTACIÓN DE SERVICIOS	0.00	6,657,106.46	6,657,106.46	0.00
4.1.7.1	INGRESOS POR VENTA DE BIENES Y PRESTACIÓN DE SERVICIOS DE INSTITUCIONES PÚBLICAS DE SEGURIDAD SOCIAL	0.00	0.00	0.00	0.00
4.1.7.2	INGRESOS POR VENTA DE BIENES Y PRESTACIÓN DE SERVICIOS DE EMPRESAS PRODUCTIVAS DEL ESTADO	0.00	0.00	0.00	0.00
4.1.7.3	INGRESOS POR VENTA DE BIENES Y PRESTACIÓN DE SERVICIOS DE ENTIDADES PARAESTATALES Y FIDEICOMISOS NO EMPR	0.00	6,657,106.46	6,657,106.46	0.00
4.1.7.4	INGRESOS POR VENTA DE BIENES Y PRESTACIÓN DE SERVICIOS DE ENTIDADES PARAESTATALES EMPRESARIALES NO FINA	0.00	0.00	0.00	0.00
4.1.7.5	INGRESOS POR VENTA DE BIENES Y PRESTACIÓN DE SERVICIOS DE ENTIDADES PARAESTATALES EMPRESARIALES FINANCI	0.00	0.00	0.00	0.00
4.1.7.6	INGRESOS POR VENTA DE BIENES Y PRESTACIÓN DE SERVICIOS DE ENTIDADES PARAESTATALES EMPRESARIALES FINANCI	0.00	0.00	0.00	0.00
4.1.7.7	INGRESOS POR VENTA DE BIENES Y PRESTACIÓN DE SERVICIOS DE FIDEICOMISOS FINANCIEROS PÚBLICOS CON PARTICIPA	0.00	0.00	0.00	0.00
4.1.7.8	INGRESOS POR VENTA DE BIENES Y PRESTACIÓN DE SERVICIOS DE LOS PODERES LEGISLATIVO Y JUDICIAL, Y DE LOS ÓRGA	0.00	0.00	0.00	0.00
4.1.9	INGRESOS NO COMPRENDIDOS EN LAS FRACCIONES DE LA LEY DE INGRESOS CAUSADOS EN EJERCICIOS FISCALES ANTER	0.00	0.00	0.00	0.00
4.1.9.1	IMPUESTOS NO COMPRENDIDOS EN LAS FRACCIONES DE LA LEY DE INGRESOS CAUSADOS EN EJERCICIOS FISCALES ANTER	0.00	0.00	0.00	0.00
4.1.9.2	CONTRIBUCIONES DE MEJORAS, DERECHOS, PRODUCTOS Y APROVECHAMIENTOS NO COMPRENDIDOS EN LAS FRACCIONES	0.00	0.00	0.00	0.00
4.2	PARTICIPACIONES, APORTACIONES, CONVENIOS, INCENTIVOS DERIVADOS DE LA COLABORACIÓN FISCAL, FONDOS DISTINTOS DE APORTACIONES, TRANSFERENCIAS, ASIGNACIONES, SUBSIDIOS Y SUBVENCIONES, Y PENSIONES Y JUBILACIONES	0.00	9,000,000.00	9,000,000.00	0.00
4.2.1	PARTICIPACIONES, APORTACIONES, CONVENIOS, INCENTIVOS DERIVADOS DE LA COLABORACIÓN FISCAL Y FONDOS DISTINTOS DE APORTACIONES	0.00	0.00	0.00	0.00
4.2.1.1	PARTICIPACIONES	0.00	0.00	0.00	0.00
4.2.1.2	APORTACIONES	0.00	0.00	0.00	0.00
4.2.1.3	CONVENIOS	0.00	0.00	0.00	0.00
4.2.1.4	INCENTIVOS DERIVADOS DE LA COLABORACIÓN FISCAL	0.00	0.00	0.00	0.00
4.2.1.5	FONDOS DISTINTOS DE APORTACIONES	0.00	0.00	0.00	0.00
4.2.2	TRANSFERENCIAS, ASIGNACIONES, SUBSIDIOS Y SUBVENCIONES, Y PENSIONES Y JUBILACIONES	0.00	9,000,000.00	9,000,000.00	0.00
4.2.2.1	TRANSFERENCIAS Y ASIGNACIONES	0.00	9,000,000.00	9,000,000.00	0.00
4.2.2.2	TRANSFERENCIAS DEL SECTOR PÚBLICO (DEROGADA)	0.00	0.00	0.00	0.00
4.2.2.3	SUBSIDIOS Y SUBVENCIONES	0.00	0.00	0.00	0.00
4.2.2.4	AYUDAS SOCIALES (DEROGADA)	0.00	0.00	0.00	0.00
4.2.2.5	PENSIONES Y JUBILACIONES	0.00	0.00	0.00	0.00
4.2.2.6	TRANSFERENCIAS DEL EXTERIOR (DEROGADA)	0.00	0.00	0.00	0.00
4.2.2.7	TRANSFERENCIAS DEL FONDO MEXICANO DEL PETRÓLEO PARA LA ESTABILIZACIÓN Y EL DESARROLLO	0.00	0.00	0.00	0.00
4.3	OTROS INGRESOS Y BENEFICIOS	0.00	0.00	0.00	0.00
4.3.1	INGRESOS FINANCIEROS	0.00	0.00	0.00	0.00
4.3.1.1	INTERESES GANADOS DE TÍTULOS, VALORES Y DEMÁS INSTRUMENTOS FINANCIEROS	0.00	0.00	0.00	0.00
4.3.1.9	OTROS INGRESOS FINANCIEROS	0.00	0.00	0.00	0.00
4.3.2	INCREMENTO POR VARIACIÓN DE INVENTARIOS	0.00	0.00	0.00	0.00
4.3.2.1	INCREMENTO POR VARIACIÓN DE INVENTARIOS DE MERCANCÍAS PARA VENTA	0.00	0.00	0.00	0.00
4.3.2.2	INCREMENTO POR VARIACIÓN DE INVENTARIOS DE MERCANCÍAS TERMINADAS	0.00	0.00	0.00	0.00
4.3.2.3	INCREMENTO POR VARIACIÓN DE INVENTARIOS DE MERCANCÍAS EN PROCESO DE ELABORACIÓN	0.00	0.00	0.00	0.00
4.3.2.4	INCREMENTO POR VARIACIÓN DE INVENTARIOS DE MATERIAS PRIMAS, MATERIALES Y SUMINISTROS PARA PRODUCCIÓN	0.00	0.00	0.00	0.00
4.3.2.5	INCREMENTO POR VARIACIÓN DE ALMACÉN DE MATERIAS PRIMAS, MATERIALES Y SUMINISTROS DE CONSUMO	0.00	0.00	0.00	0.00
4.3.3	DISMINUCIÓN DEL EXCESO DE ESTIMACIONES POR PÉRDIDA O DETERIORO U OBSOLESCENCIA	0.00	0.00	0.00	0.00
4.3.3.1	DISMINUCIÓN DEL EXCESO DE ESTIMACIONES POR PÉRDIDA O DETERIORO U OBSOLESCENCIA	0.00	0.00	0.00	0.00
4.3.4	DISMINUCIÓN DEL EXCESO DE PROVISIONES	0.00	0.00	0.00	0.00
4.3.4.1	DISMINUCIÓN DEL EXCESO DE PROVISIONES	0.00	0.00	0.00	0.00
4.3.9	OTROS INGRESOS Y BENEFICIOS VARIOS	0.00	0.00	0.00	0.00
4.3.9.1	OTROS INGRESOS DE EJERCICIOS ANTERIORES (DEROGADA)	0.00	0.00	0.00	0.00
4.3.9.2	BONIFICACIONES Y DESCUENTOS OBTENIDOS	0.00	0.00	0.00	0.00
4.3.9.3	DIFERENCIAS POR TIPO DE CAMBIO A FAVOR	0.00	0.00	0.00	0.00
4.3.9.4	DIFERENCIAS DE COTIZACIONES A FAVOR EN VALORES NEGOCIABLES	0.00	0.00	0.00	0.00
4.3.9.5	RESULTADO POR POSICIÓN MONETARIA	0.00	0.00	0.00	0.00
4.3.9.6	UTILIDADES POR PARTICIPACIÓN PATRIMONIAL	0.00	0.00	0.00	0.00
4.3.9.7	DIFERENCIAS POR REESTRUCTURACIÓN DE DEUDA PÚBLICA A FAVOR	0.00	0.00	0.00	0.00
4.3.9.9	OTROS INGRESOS Y BENEFICIOS VARIOS	0.00	0.00	0.00	0.00
5	GASTOS Y OTRAS PERDIDAS	0.00	14,689,165.68	14,689,165.68	0.00
5.1	GASTOS DE FUNCIONAMIENTO	0.00	14,689,165.68	14,689,165.68	0.00
5.1.1	SERVICIOS PERSONALES	0.00	7,497,851.94	7,497,851.94	0.00
5.1.1.1	REMUNERACIONES AL PERSONAL DE CARÁCTER PERMANENTE	0.00	1,991,724.56	1,991,724.56	0.00
5.1.1.2	REMUNERACIONES AL PERSONAL DE CARÁCTER TRANSITORIO	0.00	251,103.28	251,103.28	0.00
5.1.1.3	REMUNERACIONES ADICIONALES Y ESPECIALES	0.00	4,854,831.26	4,854,831.26	0.00
5.1.1.4	SEGURIDAD SOCIAL	0.00	400,192.84	400,192.84	0.00
5.1.1.5	OTRAS PRESTACIONES SOCIALES Y ECONÓMICAS	0.00	0.00	0.00	0.00

5.1.1.6	PAGO DE ESTÍMULOS A SERVIDORES PÚBLICOS	0.00	0.00	0.00	0
5.1.2	MATERIALES Y SUMINISTROS	0.00	3,354,406.96	3,354,406.96	0
5.1.2.1	MATERIALES DE ADMINISTRACIÓN, EMISIÓN DE DOCUMENTOS Y ARTÍCULOS OFICIALES	0.00	390,026.32	390,026.32	0
5.1.2.2	ALIMENTOS Y UTENSILIOS	0.00	902,636.69	902,636.69	0
5.1.2.3	MATERIAS PRIMAS Y MATERIALES DE PRODUCCIÓN Y COMERCIALIZACIÓN	0.00	125.00	125.00	0
5.1.2.4	MATERIALES Y ARTÍCULOS DE CONSTRUCCIÓN Y DE REPARACIÓN	0.00	23,339.06	23,339.06	0
5.1.2.5	PRODUCTOS QUÍMICOS, FARMACÉUTICOS Y DE LABORATORIO	0.00	1,779,615.07	1,779,615.07	0
5.1.2.6	COMBUSTIBLES, LUBRICANTES Y ADITIVOS	0.00	123,087.25	123,087.25	0
5.1.2.7	VESTUARIO, BLANCOS, PRENDAS DE PROTECCIÓN Y ARTÍCULOS DEPORTIVOS	0.00	85,753.62	85,753.62	0
5.1.2.8	MATERIALES Y SUMINISTROS PARA SEGURIDAD	0.00	0.00	0.00	0
5.1.2.9	HERRAMIENTAS, REFACCIONES Y ACCESORIOS MENORES	0.00	49,823.95	49,823.95	0
5.1.3	SERVICIOS GENERALES	0.00	3,836,906.78	3,836,906.78	0
5.1.3.1	SERVICIOS BÁSICOS	0.00	1,184,735.08	1,184,735.08	0
5.1.3.2	SERVICIOS DE ARRENDAMIENTO	0.00	247,619.31	247,619.31	0
5.1.3.3	SERVICIOS PROFESIONALES, CIENTÍFICOS Y TÉCNICOS Y OTROS SERVICIOS	0.00	737,763.39	737,763.39	0
5.1.3.4	SERVICIOS FINANCIEROS, BANCARIOS Y COMERCIALES	0.00	27,910.56	27,910.56	0
5.1.3.5	SERVICIOS DE INSTALACIÓN, REPARACIÓN, MANTENIMIENTO Y CONSERVACIÓN	0.00	1,359,135.55	1,359,135.55	0
5.1.3.6	SERVICIOS DE COMUNICACIÓN SOCIAL Y PUBLICIDAD	0.00	0.00	0.00	0
5.1.3.7	SERVICIOS DE TRASLADO Y VIÁTICOS	0.00	37,476.88	37,476.88	0
5.1.3.8	SERVICIOS OFICIALES	0.00	2,160.00	2,160.00	0
5.1.3.9	OTROS SERVICIOS GENERALES	0.00	240,106.01	240,106.01	0
5.2	TRANSFERENCIAS, ASIGNACIONES, SUBSIDIOS Y OTRAS AYUDAS	0.00	0.00	0.00	0.0
5.2.1	TRANSFERENCIAS INTERNAS Y ASIGNACIONES AL SECTOR PÚBLICO	0.00	0.00	0.00	0.0
5.2.1.1	ASIGNACIONES AL SECTOR PÚBLICO	0.00	0.00	0.00	0.0
5.2.1.2	TRANSFERENCIAS INTERNAS AL SECTOR PÚBLICO	0.00	0.00	0.00	0.0
5.2.2	TRANSFERENCIAS AL RESTO DEL SECTOR PÚBLICO	0.00	0.00	0.00	0.0
5.2.2.1	TRANSFERENCIAS A ENTIDADES PARAESTATALES	0.00	0.00	0.00	0.0
5.2.2.2	TRANSFERENCIAS A ENTIDADES FEDERATIVAS Y MUNICIPIOS	0.00	0.00	0.00	0.0
5.2.3	SUBSIDIOS Y SUBVENCIONES	0.00	0.00	0.00	0.0
5.2.3.1	SUBSIDIOS	0.00	0.00	0.00	0.0
5.2.3.2	SUBVENCIONES	0.00	0.00	0.00	0.0
5.2.4	AYUDAS SOCIALES	0.00	0.00	0.00	0.0
5.2.4.1	AYUDAS SOCIALES A PERSONAS	0.00	0.00	0.00	0.0
5.2.4.2	BECAS	0.00	0.00	0.00	0.0
5.2.4.3	AYUDAS SOCIALES A INSTITUCIONES	0.00	0.00	0.00	0.0
5.2.4.4	AYUDAS SOCIALES POR DESASTRES NATURALES Y OTROS SINIESTROS	0.00	0.00	0.00	0.0
5.2.5	PENSIONES Y JUBILACIONES	0.00	0.00	0.00	0.0
5.2.5.1	PENSIONES	0.00	0.00	0.00	0.0
5.2.5.2	JUBILACIONES	0.00	0.00	0.00	0.0
5.2.5.9	OTRAS PENSIONES Y JUBILACIONES	0.00	0.00	0.00	0.0
5.2.6	TRANSFERENCIAS A FIDEICOMISOS, MANDATOS Y CONTRATOS ANÁLOGOS	0.00	0.00	0.00	0.0
5.2.6.1	TRANSFERENCIAS A FIDEICOMISOS, MANDATOS Y CONTRATOS ANÁLOGOS AL GOBIERNO	0.00	0.00	0.00	0.0
5.2.6.2	TRANSFERENCIAS A FIDEICOMISOS, MANDATOS Y CONTRATOS ANÁLOGOS A ENTIDADES PARAESTATALES	0.00	0.00	0.00	0.0
5.2.7	TRANSFERENCIAS A LA SEGURIDAD SOCIAL	0.00	0.00	0.00	0.0
5.2.7.1	TRANSFERENCIAS POR OBLIGACIONES DE LEY	0.00	0.00	0.00	0.0
5.2.8	DONATIVOS	0.00	0.00	0.00	0.0
5.2.8.1	DONATIVOS A INSTITUCIONES SIN FINES DE LUCRO	0.00	0.00	0.00	0.0
5.2.8.2	DONATIVOS A ENTIDADES FEDERATIVAS Y MUNICIPIOS	0.00	0.00	0.00	0.0
5.2.8.3	DONATIVOS A FIDEICOMISO, MANDATOS Y CONTRATOS ANÁLOGOS PRIVADOS	0.00	0.00	0.00	0.0
5.2.8.4	DONATIVOS A FIDEICOMISO, MANDATOS Y CONTRATOS ANÁLOGOS ESTATALES	0.00	0.00	0.00	0.0
5.2.8.5	DONATIVOS INTERNACIONALES	0.00	0.00	0.00	0.0
5.2.9	TRANSFERENCIAS AL EXTERIOR	0.00	0.00	0.00	0.0
5.2.9.1	TRANSFERENCIAS AL EXTERIOR A GOBIERNOS EXTRANJEROS Y ORGANISMOS INTERNACIONALES	0.00	0.00	0.00	0.0
5.2.9.2	TRANSFERENCIAS AL SECTOR PRIVADO EXTERNO	0.00	0.00	0.00	0.0
5.3	PARTICIPACIONES Y APORTACIONES	0.00	0.00	0.00	0.0
5.3.1	PARTICIPACIONES	0.00	0.00	0.00	0.0
5.3.1.1	PARTICIPACIONES DE LA FEDERACIÓN A ENTIDADES FEDERATIVAS Y MUNICIPIOS	0.00	0.00	0.00	0.0
5.3.1.2	PARTICIPACIONES DE LAS ENTIDADES FEDERATIVAS A LOS MUNICIPIOS	0.00	0.00	0.00	0.0
5.3.2	APORTACIONES	0.00	0.00	0.00	0.0
5.3.2.1	APORTACIONES DE LA FEDERACIÓN A ENTIDADES FEDERATIVAS Y MUNICIPIOS	0.00	0.00	0.00	0.0
5.3.2.2	APORTACIONES DE LAS ENTIDADES FEDERATIVAS A LOS MUNICIPIOS	0.00	0.00	0.00	0.0
5.3.3	CONVENIOS	0.00	0.00	0.00	0.0
5.3.3.1	CONVENIOS DE REASIGNACIÓN	0.00	0.00	0.00	0.0
5.3.3.2	CONVENIOS DE DESCENTRALIZACIÓN Y OTROS	0.00	0.00	0.00	0.0
5.4	INTERESES, COMISIONES Y OTROS GASTOS DE LA DEUDA PÚBLICA	0.00	0.00	0.00	0.0
5.4.1	INTERESES DE LA DEUDA PÚBLICA	0.00	0.00	0.00	0.0
5.4.1.1	INTERESES DE LA DEUDA PÚBLICA INTERNA	0.00	0.00	0.00	0.0
5.4.1.2	INTERESES DE LA DEUDA PÚBLICA EXTERNA	0.00	0.00	0.00	0.0
5.4.2	COMISIONES DE LA DEUDA PÚBLICA	0.00	0.00	0.00	0.0
5.4.2.1	COMISIONES DE LA DEUDA PÚBLICA INTERNA	0.00	0.00	0.00	0.0
5.4.2.2	COMISIONES DE LA DEUDA PÚBLICA EXTERNA	0.00	0.00	0.00	0.0
5.4.3	GASTOS DE LA DEUDA PÚBLICA	0.00	0.00	0.00	0.0
5.4.3.1	GASTOS DE LA DEUDA PÚBLICA INTERNA	0.00	0.00	0.00	0.0
5.4.3.2	GASTOS DE LA DEUDA PÚBLICA EXTERNA	0.00	0.00	0.00	0.0
5.4.4	COSTO POR COBERTURAS	0.00	0.00	0.00	0.0


5.4.4.1	COSTO POR COBERTURAS	0.00	0.00	0.00	0.00
5.4.5	APOYOS FINANCIEROS	0.00	0.00	0.00	0.00
5.4.5.1	APOYOS FINANCIEROS A INTERMEDIARIOS	0.00	0.00	0.00	0.00
5.4.5.2	APOYO FINANCIEROS A AHORRADORES Y DEUDORES DEL SISTEMA FINANCIERO NACIONAL	0.00	0.00	0.00	0.00
5.5	OTROS GASTOS Y PERDIDAS EXTRAORDINARIAS	0.00	0.00	0.00	0.00
5.5.1	ESTIMACIONES, DEPRECIACIONES, DETERIOROS, OBSOLESCENCIA Y AMORTIZACIONES	0.00	0.00	0.00	0.00
5.5.1.1	ESTIMACIONES POR PÉRDIDA O DETERIORO DE ACTIVOS CIRCULANTES	0.00	0.00	0.00	0.00
5.5.1.2	ESTIMACIONES POR PÉRDIDA O DETERIORO DE ACTIVO NO CIRCULANTE	0.00	0.00	0.00	0.00
5.5.1.3	DEPRECIACIÓN DE BIENES INMUEBLES	0.00	0.00	0.00	0.00
5.5.1.4	DEPRECIACIÓN DE INFRAESTRUCTURA	0.00	0.00	0.00	0.00
5.5.1.5	DEPRECIACIÓN DE BIENES MUEBLES	0.00	0.00	0.00	0.00
5.5.1.6	DETERIORO DE LOS ACTIVOS BIOLÓGICOS	0.00	0.00	0.00	0.00
5.5.1.7	AMORTIZACIÓN DE ACTIVOS INTANGIBLES	0.00	0.00	0.00	0.00
5.5.1.8	DISMINUCIÓN DE BIENES POR PÉRDIDA, OBSOLESCENCIA Y DETERIORO	0.00	0.00	0.00	0.00
5.5.2	PROVISIONES	0.00	0.00	0.00	0.00
5.5.2.1	PROVISIONES DE PASIVOS A CORTO PLAZO	0.00	0.00	0.00	0.00
5.5.2.2	PROVISIONES DE PASIVOS A LARGO PLAZO	0.00	0.00	0.00	0.00
5.5.3	DISMINUCIÓN DE INVENTARIOS	0.00	0.00	0.00	0.00
5.5.3.1	DISMINUCIÓN DE INVENTARIOS DE MERCANCIAS PARA VENTA	0.00	0.00	0.00	0.00
5.5.3.2	DISMINUCIÓN DE INVENTARIOS DE MERCANCIAS TERMINADAS	0.00	0.00	0.00	0.00
5.5.3.3	DISMINUCIÓN DE INVENTARIOS DE MERCANCIAS EN PROCESO DE ELABORACIÓN	0.00	0.00	0.00	0.00
5.5.3.4	DISMINUCIÓN DE INVENTARIOS DE MATERIAS PRIMAS, MATERIALES Y SUMINISTROS PARA PRODUCCIÓN	0.00	0.00	0.00	0.00
5.5.3.5	DISMINUCIÓN DE ALMACÉN DE MATERIALES Y SUMINISTROS DE CONSUMO	0.00	0.00	0.00	0.00
5.5.4	AUMENTO POR INSUFICIENCIA DE ESTIMACIONES POR PÉRDIDA O DETERIORO U OBSOLESCENCIA	0.00	0.00	0.00	0.00
5.5.4.1	AUMENTO POR INSUFICIENCIA DE ESTIMACIONES POR PÉRDIDA O DETERIORO U OBSOLESCENCIA	0.00	0.00	0.00	0.00
5.5.5	AUMENTO POR INSUFICIENCIA DE PROVISIONES	0.00	0.00	0.00	0.00
5.5.5.1	AUMENTO POR INSUFICIENCIA DE PROVISIONES	0.00	0.00	0.00	0.00
5.5.9	OTROS GASTOS	0.00	0.00	0.00	0.00
5.5.9.1	GASTOS DE EJERCICIOS ANTERIORES	0.00	0.00	0.00	0.00
5.5.9.2	PÉRDIDAS POR RESPONSABILIDADES	0.00	0.00	0.00	0.00
5.5.9.3	BONIFICACIONES Y DESCUENTOS OTORGADOS	0.00	0.00	0.00	0.00
5.5.9.4	DIFERENCIAS POR TIPO DE CAMBIO NEGATIVAS	0.00	0.00	0.00	0.00
5.5.9.5	DIFERENCIAS DE COTIZACIONES NEGATIVAS EN VALORES NEGOCIABLES	0.00	0.00	0.00	0.00
5.5.9.6	RESULTADO POR POSICIÓN MONETARIA	0.00	0.00	0.00	0.00
5.5.9.7	PÉRDIDAS POR PARTICIPACIÓN PATRIMONIAL	0.00	0.00	0.00	0.00
5.5.9.8	DIFERENCIAS POR REESTRUCTURACIÓN DE DEUDA PÚBLICA NEGATIVAS	0.00	0.00	0.00	0.00
5.5.9.9	OTROS GASTOS VARIOS	0.00	0.00	0.00	0.00
5.6	INVERSIÓN PÚBLICA	0.00	0.00	0.00	0.00
5.6.1	INVERSIÓN PÚBLICA NO CAPITALIZABLE	0.00	0.00	0.00	0.00
5.6.1.1	CONSTRUCCIÓN EN BIENES NO CAPITALIZABLE	0.00	0.00	0.00	0.00
7	CUENTAS DE ORDEN CONTABLES	318,057.00	0.00	0.00	318,057.00
7.1	VALORES	0.00	0.00	0.00	0.00
7.1.1	VALORES EN CUSTODIA	0.00	0.00	0.00	0.00
7.1.2	CUSTODIA DE VALORES	0.00	0.00	0.00	0.00
7.1.3	INSTRUMENTOS DE CRÉDITO PRESTADOS A FORMADORES DE MERCADO	0.00	0.00	0.00	0.00
7.1.4	PRÉSTAMO DE INSTRUMENTOS DE CRÉDITO A FORMADORES DE MERCADO Y SU GARANTÍA	0.00	0.00	0.00	0.00
7.1.5	INSTRUMENTOS DE CRÉDITO RECIBIDOS EN GARANTÍA DE LOS FORMADORES DE MERCADO	0.00	0.00	0.00	0.00
7.1.6	GARANTÍA DE CRÉDITOS RECIBIDOS DE LOS FORMADORES DE MERCADO	0.00	0.00	0.00	0.00
7.2	EMISION DE OBLIGACIONES	0.00	0.00	0.00	0.00
7.2.1	AUTORIZACIÓN PARA LA EMISIÓN DE BONOS, TÍTULOS Y VALORES DE LA DEUDA PÚBLICA INTERNA	0.00	0.00	0.00	0.00
7.2.2	AUTORIZACIÓN PARA LA EMISIÓN DE BONOS, TÍTULOS Y VALORES DE LA DEUDA PÚBLICA EXTERNA	0.00	0.00	0.00	0.00
7.2.3	EMISIONES AUTORIZADAS DE LA DEUDA PÚBLICA INTERNA Y EXTERNA	0.00	0.00	0.00	0.00
7.2.4	SUSCRIPCIÓN DE CONTRATOS DE PRÉSTAMOS Y OTRAS OBLIGACIONES DE LA DEUDA PÚBLICA INTERNA	0.00	0.00	0.00	0.00
7.2.5	SUSCRIPCIÓN DE CONTRATOS DE PRÉSTAMOS Y OTRAS OBLIGACIONES DE LA DEUDA PÚBLICA EXTERNA	0.00	0.00	0.00	0.00
7.2.6	CONTRATOS DE PRÉSTAMOS Y OTRAS OBLIGACIONES DE LA DEUDA PÚBLICA INTERNA Y EXTERNA	0.00	0.00	0.00	0.00
7.3	AVALES Y GARANTIAS	0.00	0.00	0.00	0.00
7.3.1	AVALES AUTORIZADOS	0.00	0.00	0.00	0.00
7.3.2	AVALES FIRMADOS	0.00	0.00	0.00	0.00
7.3.3	FIANZAS Y GARANTÍAS RECIBIDAS POR DEUDAS A COBRAR	0.00	0.00	0.00	0.00
7.3.4	FIANZAS Y GARANTÍAS RECIBIDAS	0.00	0.00	0.00	0.00
7.3.5	FIANZAS OTORGADAS PARA RESPALDAR OBLIGACIONES NO FISCALES DEL GOBIERNO	0.00	0.00	0.00	0.00
7.3.6	FIANZAS OTORGADAS DEL GOBIERNO PARA RESPALDAR OBLIGACIONES NO FISCALES	0.00	0.00	0.00	0.00
7.4	JUICIOS	318,057.00	0.00	0.00	318,057.00
7.4.1	DEMANDAS JUDICIAL EN PROCESO DE RESOLUCIÓN	0.00	0.00	0.00	0.00
7.4.2	RESOLUCIÓN DE DEMANDAS EN PROCESO JUDICIAL	0.00	0.00	0.00	0.00
7.5	INVERSION MEDIANTE PROYECTOS PARA PRESTACION DE SERVICIOS (PPS) Y SIMILARES	0.00	0.00	0.00	0.00
7.5.1	CONTRATOS PARA INVERSIÓN MEDIANTE PROYECTOS PARA PRESTACIÓN DE SERVICIOS (PPS) Y SIMILARES	0.00	0.00	0.00	0.00
7.5.2	INVERSIÓN PÚBLICA CONTRATADA MEDIANTE PROYECTOS PARA PRESTACIÓN DE SERVICIOS (PPS) Y SIMILARES	0.00	0.00	0.00	0.00
7.6	BIENES EN CONCESIONADOS O EN COMODATO	0.00	0.00	0.00	0.00
7.6.1	BIENES BAJO CONTRATO EN CONCESIÓN	0.00	0.00	0.00	0.00
7.6.2	CONTRATO DE CONCESIÓN POR BIENES	0.00	0.00	0.00	0.00
7.6.3	BIENES BAJO CONTRATO EN COMODATO	141,758,451.84	0.00	0.00	141,758,451.84
7.6.4	CONTRATO DE COMODATO POR BIENES	-141,758,451.84	0.00	0.00	-141,758,451.84

"Bajo protesta de decir verdad declaramos que los Estados Financieros y sus notas, son razonablemente correctos y son responsabilidad del emisor"

Dra. María de los Angeles Sifuentes Galvan
Directora General SSREEI



Lic. Marco Antonio Ortega Venzor
Subdirector Administrativo SSREEI



Instituto de Servicios de Salud, Rehabilitación y Educación Especial e Integral del Estado de Coahuila
Balanza de Comprobación
Del 01 de enero al 31 de marzo de 2020

CÓDIGO	CUENTA CONTABLE	SALDO INICIAL	CARGOS	ABONOS	SALDO FINAL
8	CUENTAS DE ORDEN PRESUPUESTARIAS	0.00	365,869,120.96	365,869,120.96	0.00
8.1	LEY DE INGRESOS	0.00	157,492,381.07	157,492,381.07	0.00
8.1.1	LEY DE INGRESOS ESTIMADA	0.00	115,443,238.75	0.00	115,443,238.7
8.1.2	LEY DE INGRESOS POR EJECUTAR	0.00	21,024,571.16	115,443,238.75	94,418,667.5
8.1.3	MODIFICACIONES A LA LEY DE INGRESOS ESTIMADA	0.00	0.00	0.00	0.00
8.1.4	LEY DE INGRESOS DEVENGADA	0.00	21,024,571.16	21,024,571.16	0.00
8.1.5	LEY DE INGRESOS RECAUDADA	0.00	0.00	21,024,571.16	21,024,571.1
8.2	PRESUPUESTO DE EGRESOS	0.00	208,376,739.89	208,376,739.89	0.00
8.2.1	PRESUPUESTO DE EGRESOS APROBADO	0.00	0.00	115,443,238.75	115,443,238.7
8.2.2	PRESUPUESTO DE EGRESOS POR EJERCER	0.00	132,698,169.45	32,599,786.83	100,098,382.6
8.2.3	MODIFICACIONES AL PRESUPUESTO DE EGRESOS APROBADO	0.00	17,254,930.70	17,254,930.70	0.00
8.2.4	PRESUPUESTO DE EGRESOS COMPROMETIDO	0.00	15,344,856.13	15,313,243.38	31,612.7
8.2.5	PRESUPUESTO DE EGRESOS DEVENGADO	0.00	15,313,243.38	15,252,691.38	0.00
8.2.6	PRESUPUESTO DE EGRESOS EJERCIDO	0.00	15,252,691.38	12,512,848.85	2,739,842.5
8.2.7	PRESUPUESTO DE EGRESOS PAGADO	0.00	12,512,848.85	0.00	12,512,848.8

"Bajo protesta de decir verdad declaramos que los Estados Financieros y sus notas, son razonablemente correctos y son responsabilidad del emisor"

Dra. María de los Angeles Sifuentes Galvan
Directora General ISSREE

Lic. Marco Antonio Ortega Venzler
Subdirector Administrativo

Emisión, Recepción y Almacenaje de los Comprobantes Fiscales Digitales por Internet

Dra. María de los Ángeles Sifuentes Galván
Dir. General del Instituto de Servicios de Salud,
Rehabilitación Y Educación Especial e Integral del Estado de Coahuila.

C.P.C. José Armando Plata Sandoval
Auditor Superior del Estado de Coahuila

Dip. Lic. Emilio Alejandro de Hoyos Montemayor
Presidente de la Junta de Gobierno
H. Congreso del Estado de Coahuila de Zaragoza

Revisión del Informe de Avance de Gestión Financiera

Introducción

Hemos examinado el cumplimiento en materia de emisión, recepción y almacenaje de los Comprobantes Fiscales Digitales por Internet 01 de enero al 31 de marzo de 2020 de la entidad denominada "Instituto de Servicios de Salud, Rehabilitación y Educación Especial e Integral del Estado de Coahuila con base en la legislación y normativa fiscal aplicable, durante el periodo comprendido del 01 de enero al 31 de marzo de 2020; señalando que la administración de la entidad es responsable de dar cumplimiento a dichos requerimientos normativos y legales. Nuestra responsabilidad consiste en expresar una opinión acerca del cumplimiento de los requerimientos descritos.

Alcance

El examen se realizó de acuerdo con las Normas para Atestiguar emitidas por el Instituto Mexicano de Contadores Públicos, con base en el análisis del cumplimiento en materia de emisión, recepción y almacenaje de los Comprobantes Fiscales Digitales por Internet por parte de la entidad. Consideramos que nuestro examen proporciona una base razonable para emitir una opinión.

Fundamento de la opinión

Nuestro examen por el periodo comprendido del 01 de enero al 31 de marzo de 2020 reveló los hallazgos relacionados a continuación:

Durante la revisión al proceso de emisión, recepción y almacenaje de CFDI'S de la entidad, tanto de ingresos como de egresos, se detectaron variaciones entre los CFDI'S emitidos por la entidad y lo registrado contablemente, el detalle se muestra en el cuadernillo de observaciones y recomendaciones adjunto al presente informe.



Consultores, S.C.

**SERVICIOS DE ASESORÍA FISCAL Y FINANCIERA
AUDITORÍA Y CONSULTORÍA**

Opinión

En nuestra opinión, excepto por las circunstancias descritas en el párrafo anterior, la entidad dio cumplimiento, en todos los aspectos importantes, en materia de emisión, recepción y almacenaje de los Comprobantes Fiscales Digitales por Internet por el periodo comprendido del 01 de enero al 31 de marzo de 2020.

JA CONSULTORES S.C

~~C.P.C. JORGE LUIS AGUIRRE CABELLO
SOCIO DIRECTOR
CÉDULA: 1437720~~

~~SONORA No. 110 COL. REPUBLICA PONIENTE
SALTILLO, COAHUILA; A 26 DE MAYO DE 2020~~

Información Contable

Informe Sobre la Auditoría de los Estados Financieros

Dra. María de los Ángeles Sifuentes Galván
Dir. General del Instituto de Servicios de Salud,
Rehabilitación Y Educación Especial e Integral del Estado de Coahuila.

C.P.C. José Armando Plata Sandoval
Auditor Superior del Estado de Coahuila

Dip. Lic. Emilio Alejandro de Hoyos Montemayor
Presidente de la Junta de Gobierno
H. Congreso del Estado de Coahuila de Zaragoza

Revisión del Informe de Avance de Gestión Financiera

Hemos auditado los estados financieros del 01 de enero al 31 de marzo de 2020 del Organismo Público denominado "Instituto de los Servicios de Salud, Rehabilitación y Educación Especial e Integral del Estado de Coahuila", que comprenden el Estado de Situación Financiera e Informe Sobre Pasivos Contingentes al 31 de marzo de 2020, el Estado de Actividades, Estado de Variación en la Hacienda Pública, Estado de Cambios en la Situación Financiera, Estado de Flujos de Efectivo, Estado Analítico del Activo, Estado Analítico de la Deuda y otros Pasivos, correspondientes al primer trimestre del 2020, así como las notas explicativas de los Estados financieros (desglose, memoria y gestión administrativa) que incluyen un resumen de las políticas contables significativas.

Nuestra responsabilidad consiste en informar el resultado parcial o avance de nuestra auditoría, ya que la revisión integral se considera por todo el ejercicio 2020.

Resultado parcial de la auditoría financiera

Nuestro trabajo se realizó mediante muestreos para analizar los siguientes rubros: Efectivo y Equivalentes "Bancos y Tesorería" (conciliaciones bancarias de la entidad), revisión y análisis de los saldos contenidos en el rubro de bienes muebles, Inmuebles e intangibles, Ingresos, Gastos y Otras Perdidas, así como la Situación fiscal de la entidad y cumplimiento en materia de Ley de Disciplina Financiera, del cual resulto lo siguiente:

- Durante el ejercicio 2019, la entidad proporciono un informe sobre pasivos contingentes (estudio actuarial), mismo que al cierre del primer trimestre 2020, esta firma de auditoria no ha tenido evidencia de la actualización de dicho documento para dar cumplimiento a la normatividad correspondiente.
- Se analizó el cálculo de los impuestos retenidos y manifestados en las nóminas de formato Excel proporcionada por la entidad de lo cual no se detectaron situaciones que llamaran nuestra atención.
- La entidad proporciono los archivos de nómina en formato Excel correspondientes a excepción de las nóminas del personal eventual y la nómina extraordinaria por los meses de enero y febrero.



- Se analizaron las conciliaciones bancarias de la entidad no detectando situaciones que llamaran nuestra atención.
- Si bien es cierto durante el ejercicio 2019, la entidad realizó la depreciación correspondiente, lo es también, que esta firma de auditoría no ha obtenido evidencia de los papeles de trabajo para analizar el método utilizado para realizar la depreciación de los bienes muebles, inmuebles e intangibles.

Hemos llevado a cabo la auditoría de conformidad con las Normas Profesionales de Auditoría del Sistema Nacional de Fiscalización (NPASNF). Nuestras responsabilidades de acuerdo con dichas normas se describen más adelante en la sección *responsabilidades del auditor en relación con la auditoría de los estados financieros* contables de nuestro informe. Somos independientes del ente público de conformidad con el Código de Ética, junto con los requerimientos de ética que son aplicables a nuestra auditoría de los estados financieros y hemos cumplido las demás responsabilidades de ética de conformidad con esos requerimientos y con el Código de Ética Profesional del Sistema Nacional de Fiscalización (SNF). Consideramos que la evidencia de auditoría que hemos obtenido, proporciona una base suficiente y adecuada para nuestra opinión.

Párrafo de énfasis

No se detectaron situaciones que llamaran nuestra atención

Otra Cuestión

No existen otras cuestiones que informar.

Responsabilidades de la dirección y de los responsables del gobierno de la entidad en relación con los estados financieros

La dirección es responsable de la preparación y presentación razonable de los estados financieros adjuntos de conformidad con la Ley General de Contabilidad Gubernamental y los acuerdos normativos emitidos por el Consejo Nacional de Armonización Contable (CONAC), y del control interno que la dirección considere necesario para permitir la preparación de estados financieros contables libres de incorrección material, debida a fraude o error.

En la preparación de los estados financieros contables, la dirección es responsable de la valoración de la capacidad del ente público de existencia permanente, revelando, según corresponda, las cuestiones relacionadas con la existencia permanente y utilizando el postulado básico de contabilidad gubernamental existencia permanente excepto por disposición legal en la que se especifique lo contrario, o bien no exista otra alternativa realista.

Los responsables del gobierno del ente público son responsables de la supervisión del proceso de información financiera del ente.

Responsabilidades del auditor en relación con la auditoría de los estados financieros.

Nuestros objetivos son obtener una seguridad razonable de que los estados financieros contables en su conjunto están libres de incorrección material, debida a fraude o error, y emitir un informe de auditoría que contiene nuestra opinión. Seguridad razonable es un alto grado de seguridad, pero no garantiza que una auditoría realizada de conformidad con las NPASNf siempre detecte una incorrección material cuando existe.

Las incorrecciones pueden deberse a fraude o error y se consideran materiales si, individualmente o de forma agregada, puede preverse razonablemente que influyan en las decisiones económicas que los usuarios toman basándose en los estados financieros.

JA CONSULTORES S.C

~~C.P.C. JORGE LUIS AGUIRRE CABELLO
SOCIO DIRECTOR
CÉDULA: 1437720
SONORA No. 110 COL. REPUBLICA PONIENTE
SALTILLO, COAHUILA, A 26 DE MAYO DE 2020~~



Consultores, S.C.

**SERVICIOS DE ASESORÍA FISCAL Y FINANCIERA
AUDITORÍA Y CONSULTORÍA**

Información Presupuestaria

Informe sobre la Auditoría de los Estados Financieros Presupuestarios

Dra. María de los Ángeles Sifuentes Galván
Dir. General del Instituto de Servicios de Salud,
Rehabilitación Y Educación Especial e Integral del Estado de Coahuila.

C.P.C. José Armando Plata Sandoval
Auditor Superior del Estado de Coahuila

Dip. Lic. Emilio Alejandro de Hoyos Montemayor
Presidente de la Junta de Gobierno
H. Congreso del Estado de Coahuila de Zaragoza

Revisión del Informe de Avance de Gestión Financiera

Hemos auditado los estados financieros presupuestarios del 01 de enero al 31 de marzo de 2020 del organismo denominado "Instituto de Servicios de Salud, Rehabilitación Y Educación Especial e Integral del Estado de Coahuila", que comprenden los estados analíticos de ingresos por clasificación económica, fuentes de financiamiento y rubros de ingresos; los estados analíticos del ejercicio del presupuesto de egresos por clasificación administrativa, económica, objeto del gasto y funcional, correspondientes al periodo del 01 de enero al 31 de marzo de 2020.

Nuestra responsabilidad consiste en informar el resultado parcial o avance de nuestra auditoría, ya que la revisión integral se considera por todo el ejercicio 2020.

Resultado parcial de la auditoría financiera

Se analizó la información presupuestaria generada por la entidad y que será integrada dentro del Avance de Gestión Financiera Correspondiente al primer trimestre del ejercicio 2020, para lo cual se realizó la conciliación correspondiente entre las cuentas de orden presupuestales o balanza presupuestaria generadas por la entidad y los estados analíticos de ingresos por clasificación económica, fuentes de financiamiento y rubros de ingresos; los estados analíticos del ejercicio del presupuesto de egresos por clasificación administrativa, económica, objeto del gasto y funcional, correspondientes al periodo del 01 de enero al 31 de marzo de 2020, sin detectar situaciones que llamaran nuestra atención.

Mi examen se realizó de acuerdo con las Normas Profesionales de Auditoría del Sistema Nacional de Fiscalización (NPASNF). Nuestras responsabilidades de acuerdo con dichas normas se describen más adelante en la sección *responsabilidades del auditor en relación con la auditoría de los estados financieros* presupuestarios de nuestro informe. Somos independientes del ente público de conformidad con el Código de Ética junto con los requerimientos de ética que son aplicables a nuestra auditoría de los estados financieros y hemos cumplido las demás responsabilidades de ética de conformidad con esos requerimientos y con el Código de Ética Profesional del Sistema Nacional de Fiscalización (SNF). Consideramos que la evidencia de auditoría que hemos obtenido proporciona una base suficiente y adecuada para nuestra opinión.



JA Consultores, S.C.

**SERVICIOS DE ASESORÍA FISCAL Y FINANCIERA
AUDITORÍA Y CONSULTORÍA**

Párrafo de énfasis

No existen cuestiones de relevancia que deban de ser detalladas en este párrafo

Otra Cuestión

No Existen cuestiones de relevancia que informar

Responsabilidades de la dirección y de los responsables del gobierno de la entidad en relación con los estados financieros presupuestarios

La dirección es responsable de la preparación y presentación razonable de los estados financieros presupuestarios adjuntos de conformidad con la Ley General de Contabilidad Gubernamental y los acuerdos normativos emitidos por el Consejo Nacional de Armonización Contable (CONAC), y del control interno que la dirección considere necesario para permitir la preparación de estados financieros contables libres de incorrección material, debida a fraude o error.

En la preparación de los estados financieros presupuestarios, la dirección es responsable de la valoración de la capacidad del ente público de existencia permanente, revelando, según corresponda, las cuestiones relacionadas con la existencia permanente y utilizando el postulado básico de contabilidad gubernamental existencia permanente excepto por disposición legal en la que se especifique lo contrario, o bien no exista otra alternativa realista.

Los responsables del gobierno del ente público son responsables de la supervisión del proceso de información financiera del ente.

Responsabilidades del auditor en relación con la auditoria de los estados financieros presupuestarios.

Nuestros objetivos son obtener una seguridad razonable de que los estados financieros presupuestarios en su conjunto están libres de incorrección material, debida a fraude o error, y emitir un informe de auditoría que contiene nuestra opinión. Seguridad razonable es un alto grado de seguridad, pero no garantiza que una auditoría realizada de conformidad con las NPASNF siempre detecte una incorrección material cuando existe. Las incorrecciones pueden deberse a fraude o error y se consideran materiales si, individualmente o de forma agregada, puede preverse razonablemente que influyan en las decisiones económicas que los usuarios toman basándose en los estados financieros presupuestarios.

JA CONSULTORES S.C

~~C.P.C. JORGE LUIS AGUIRRE CABELLO.
SOCIO DIRECTOR
CÉDULA: 1437720
SONORA No. 110 COL. REPUBLICA PONIENTE
SALTILLO, COAHUILA; A 26 DE MAYO DE 2020~~



Consultores, S.C.

SERVICIOS DE ASESORÍA FISCAL Y FINANCIERA
AUDITORÍA Y CONSULTORÍA

Informe del Auditor Independiente

Grado de Colaboración de la Entidad para el Cumplimiento de los Objetivos del Control Gubernamental

Dra. María de los Ángeles Sifuentes Galván
Dir. General del Instituto de Servicios de Salud,
Rehabilitación Y Educación Especial e Integral del Estado de Coahuila.

C.P.C. José Armando Plata Sandoval
Auditor Superior del Estado de Coahuila

Dip. Lic. Emilio Alejandro de Hoyos Montemayor
Presidente de la Junta de Gobierno
H. Congreso del Estado de Coahuila de Zaragoza

Hemos examinado el cumplimiento de la entidad denominada “**Instituto de Servicios de Salud, rehabilitación y educación especial e Integral del Estado de Coahuila**”, con respecto al Informe de Avance de Gestión Financiera del primer trimestre del ejercicio 2020, la revisión de la documentación comprobatoria que sustenta los registros contables y presupuestales del mismo, el cumplimiento de sus obligaciones fiscales, timbrado de nóminas y expedición de CFDI que correspondan, durante el período comprendido del 01 de enero al 31 de marzo de 2020.

Mi responsabilidad para este informe consiste en expresar una opinión acerca del grado de colaboración de la entidad para el cumplimiento de los objetivos del control gubernamental.

El examen, corresponde a la información a que se debe sujetar el Contador Público en el desarrollo de sus actividades como profesional experto al rendir un informe relativo al examen sobre el cumplimiento de disposiciones específicas y del grado de colaboración de la entidad para el cumplimiento de los objetivos de la función del control Gubernamental tomando en cuenta la cooperación de la entidad para poder llevar a cabo los procesos de auditoria por parte del Profesional de Auditoría Independiente.

En mi opinión la entidad denominada “Instituto de Servicios de Salud, rehabilitación y educación especial e Integral del Estado de Coahuila” ha dado cumplimiento, en todos los aspectos importantes, por el período comprendido del 01 de enero al 31 de marzo de 2020, con relación al grado de colaboración de la entidad para el cumplimiento de los objetivos de control gubernamental de la entidad.

JA CONSULTORES S.C

C.P.C. JORGE LUIS AGUIRRE CABELLO.
SOCIO DIRECTOR
CÉDULA: 1437720
SONORA No. 110 COL. REPUBLICA PONIENTE
SALTILLO, COAHUILA: A 26 DE MAYO DE 2020

Instituto de Servicios de Salud, Rehabilitación y Educación Especial e Integral del Estado de Coahuila
Estado Analítico de Ingresos
 Del 01 de enero al 31 de marzo de 2020

Clasificación Económica	Ingreso					Diferencia
	Estimado	Ampliaciones y Reducciones	Modificado	Devengado	Recaudado	
	1	2	(3= 1 + 2)	4	5	
IMPUESTOS	0.00	0.00	0.00	0.00	0.00	0.00
CUOTAS Y APORTACIONES DE SEGURIDAD SOCIAL	0.00	0.00	0.00	0.00	0.00	0.00
CONTRIBUCIONES DE MEJORA	0.00	0.00	0.00	0.00	0.00	0.00
DERECHOS	0.00	0.00	0.00	0.00	0.00	0.00
PRODUCTOS	0.00	0.00	0.00	0.00	0.00	0.00
APROVECHAMIENTOS	0.00	0.00	0.00	5,367,464.70	5,367,464.70	5,367,464.70
INGRESOS POR VENTA DE BIENES Y SERVICIOS	79,443,238.75	0.00	79,443,238.75	0.00	0.00	0.00
PARTICIPACIONES Y FONDOS	0.00	0.00	0.00	6,657,106.46	6,657,106.46	-72,786,132.20
TRANSFERENCIAS, ASIGNACIONES, SUBSIDIOS Y OTRAS AYUDAS	0.00	0.00	0.00	0.00	0.00	0.00
INGRESOS DERIVADOS DE FINANCIAMIENTOS	36,000,000.00	0.00	36,000,000.00	9,000,000.00	9,000,000.00	-27,000,000.00
Total	115,443,238.75	0.00	115,443,238.75	21,024,571.16	21,024,571.16	-94,418,667.59
				Ingresos excedentes		

Dra. María de los Angeles Sifuentes Galvan
 Directora General ISSREEI

Lic. Marco Antonio Ortega Venzor
 Subdirector Administrativo ISSREEI

Instituto de Servicios de Salud, Rehabilitación y Educación Especial e Integral del Estado de Coahuila
Estado Analítico de Ingresos
Del 01 de enero al 31 de marzo de 2020

Estado Analítico de Ingresos Por Fuente de Financiamiento	Ingreso					Diferencia (6= 5 - 1)
	Estimado	Ampliaciones y Reducciones	Modificado	Devengado	Recaudado	
	1	2	(3= 1 + 2)	4	5	
Ingresos del Poder Ejecutivo Federal o Estatal y de los Municipios	36,000,000.00	0.00	9,000,000.00	9,000,000.00	9,000,000.00	-27,000,000.00
Impuestos	0.00	0.00	0.00	0.00	0.00	0.00
Cuotas y Aportaciones de Seguridad Social	0.00	0.00	0.00	0.00	0.00	0.00
Contribuciones de Mejoras	0.00	0.00	0.00	0.00	0.00	0.00
Derechos	0.00	0.00	0.00	0.00	0.00	0.00
Productos	0.00	0.00	0.00	0.00	0.00	0.00
Aprovechamientos	0.00	0.00	0.00	0.00	0.00	0.00
Participaciones, Aportaciones, Convenios, Incentivos Derivados de la Colaboración Fiscal y Fondos Distintos de Aportaciones	0.00	0.00	0.00	0.00	0.00	0.00
Transferencias, Asignaciones, Subsidios y Subvenciones, y Pensiones y Jubilaciones	36,000,000.00	0.00	9,000,000.00	900,000.00	9,000,000.00	-27,000,000.00
Ingresos de los Entes Públicos de los Poderes Legislativo y Judicial, de los Órganos Autónomos y del Sector Paraestatal o Paramunicipal, así como de las Empresas Productivas del Estado	79,443,238.75	0.00	0.00	0.00	0.00	0.00
Cuotas y Aportaciones de Seguridad Social	0.00	0.00	0.00	0.00	0.00	0.00
Productos	0.00	0.00	0.00	5,367,464.70	5,367,464.70	5,367,464.70
Ingresos por Venta de Bienes, Presentación de Servicios y Otros Ingresos	79,443,238.75	0.00	79,443,238.75	6,657,106.46	6,657,106.46	-72,786,132.29
Transferencias, Asignaciones, Subsidios y Subvenciones, y Pensiones y Jubilaciones	0.00	0.00	0.00	0.00	0.00	0.00
Ingresos Derivados de Financiamientos	0.00	0.00	0.00	0.00	0.00	0.00
Ingresos Derivados de Financiamientos	0.00	0.00	0.00	0.00	0.00	0.00
Total	115,443,238.75	0.00	115,443,238.75	21,024,571.16	21,024,571.16	-94,418,667.59
				Ingresos excedentes		

Dra. Maria de los Angeles Sifuentes Galvan
 Directora General ISSREEI

Lic. Marco Antonio Ortega Venzor
 Subdirector Administrativo ISSREEI

Instituto de Servicios de Salud, Rehabilitación y Educación Especial e Integral del Estado de Coahuila

Estado Analítico de Ingresos

Del 01 de enero al 31 de marzo de 2020

Rubro de Ingresos	Ingreso					Diferencia
	Estimado	Ampliaciones y Reducciones	Modificado	Devengado	Recaudado	
	1	2	(3= 1 + 2)	4	5	
Impuestos	0.00	0.00	0.00	0.00	0.00	0.00
Cuotas y Aportaciones de Seguridad Social	0.00	0.00	0.00	0.00	0.00	0.00
Contribuciones de Mejoras	0.00	0.00	0.00	0.00	0.00	0.00
Derechos	0.00	0.00	0.00	0.00	0.00	0.00
Productos	0.00	0.00	0.00	5,367,464.70	5,367,464.70	5,367,464.70
Aprovechamientos	0.00	0.00	0.00	0.00	0.00	0.00
Ingresos por Venta de Bienes, Presentación de Servicios y Otros Ingresos	0.00	0.00	0.00	0.00	0.00	0.00
Participaciones, Aportaciones, Convenios, Incentivos Derivados de la Colaboración Fiscal y Fondos Distintos de Aportaciones	79,443,238.75	0.00	79,443,238.75	6,657,106.46	6,657,106.46	-72,786,132.29
Transferencias, Asignaciones, Subsidios y Subvenciones, y Pensiones y Jubilaciones	36,000,000.00	0.00	36,000,000.00	9,000,000.00	9,000,000.00	-27,000,000.00
Ingresos Derivados de Financiamientos	0.00	0.00	0.00	0.00	0.00	0.00
Total	115,443,238.75	0.00	115,443,238.75	21,024,571.16	21,024,571.16	-94,418,667.59
				Ingresos excedentes		

Dra. Maria de los Angeles Sifuentes Galvan
Directora General ISSREEI

Lic. Marco Antonio Ortega Venzor
Subdirector Administrativo ISSREEI

Instituto de Servicios de Salud, Rehabilitación y Educación Especial e Integral del Estado de Coahuila
Estado Analítico del Ejercicio del Presupuesto de Egresos
Clasificación Administrativa
Del 01 de enero al 31 de marzo de 2020

Concepto	Egresos					Subejercicio
	Aprobado	Ampliaciones/ (Reducciones)	Modificado	Devengado	Pagado	
	1	2	3 = (1 + 2)	4	5	
Centro Estatal de Salud Mental	15,588,688.23	-2,100.00	15,586,588.23	2,053,406.41	1,696,977.19	13,533,181.82
Hospital Psiquiátrico de Parras	9,253,394.47	481,005.52	9,734,399.99	1,794,357.47	1,529,435.60	794,042.53
Hospital del Niño	46,587,497.36	2,100.00	46,589,597.36	5,531,783.23	3,829,331.94	41,057,814.13
ISSREEI Oficinas	1,987,064.48	-122,450.16	1,864,614.32	255,540.82	241,803.15	1,609,073.50
Centro Estatal del Adulto Mayor	21,586,377.22	0.00	21,586,377.22	2,457,409.41	2,132,712.76	19,128,967.81
ISSREEI Concentradora	20,440,216.99	-358,555.36	20,081,661.63	3,220,746.05	3,082,588.21	16,860,915.58
Total del Gasto	115,443,238.75	0.00	115,443,238.75	15,313,243.38	12,512,848.85	100,129,995.37

Gobierno Estatal de Coahuila
Estado Analítico del Ejercicio del Presupuesto de Egresos
Clasificación Administrativa
Del 01 de enero al 31 de marzo de 2020

Concepto	Egresos					Subejercicio
	Aprobado	Ampliaciones/ (Reducciones)	Modificado	Devengado	Pagado	
	1	2	3 = (1 + 2)	4	5	
Poder Ejecutivo	115,443,238.75	0.00	115,443,238.75	15,313,243.38	12,512,848.85	100,129,995.37
Poder Legislativo	0.00	0.00	0.00	0.00	0.00	0.00
Poder Judicial	0.00	0.00	0.00	0.00	0.00	0.00
Órganos Autónomos	0.00	0.00	0.00	0.00	0.00	0.00
Total del Gasto	115,443,238.75	0.00	115,443,238.75	15,313,243.38	12,512,848.85	100,129,995.37

Sector Paraestatal del Gobierno Estatal de Coahuila
Estado Analítico del Ejercicio del Presupuesto de Egresos
Clasificación Administrativa
Del 01 de enero al 31 de marzo de 2020


Concepto	Egresos					Subejercicio
	Aprobado	Ampliaciones/ (Reducciones)	Modificado	Devengado	Pagado	
	1	2	3 = (1 + 2)	4	5	
Entidades Paraestatales y Fideicomisos No Empresariales y No Financieros	0.00	0.00	0.00	0.00	0.00	0.00
Instituciones Públicas de la Seguridad Social	0.00	0.00	0.00	0.00	0.00	0.00
Entidades Paraestatales Empresariales No Financieras con Participación Estatal Mayoritaria	0.00	0.00	0.00	0.00	0.00	0.00
Fideicomisos Empresariales No Financieros con Participación Estatal Mayoritaria	0.00	0.00	0.00	0.00	0.00	0.00
Entidades Paraestatales Empresariales Financieras Monetarias con Participación Estatal Mayoritaria	0.00	0.00	0.00	0.00	0.00	0.00
Entidades Paraestatales Empresariales Financieras No Monetarias con Participación Estatal Mayoritaria	0.00	0.00	0.00	0.00	0.00	0.00
Fideicomisos Financieros Públicos con Participación Estatal Mayoritaria	0.00	0.00	0.00	0.00	0.00	0.00
Total del Gasto	0.00	0.00	0.00	0.00	0.00	0.00


Dra. María de los Angeles Sifuentes Galvan
 Directora General ISSREEI

Lic. Marco Antonio Ortega Venzor
 Subdirector Administrativo ISSREEI

Instituto de Servicios de Salud, Rehabilitación y Educación Especial e Integral del Estado de Coahuila
Estado Analítico del Ejercicio del Presupuesto de Egresos
Clasificación Económica (por Tipo de Gasto)
Del 01 de enero al 31 de marzo de 2020

Concepto	Egresos						Subejercicio 6 = (3 - 4)
	Aprobado	Ampliaciones/ (Reducciones)	Modificado	Devengado	Pagado		
	1	2	3 = (1 + 2)	4	5		
Gasto Corriente	114,050,383.99	0.00	114,050,383.89	14,815,713.43	12,019,461.76		99,234,670.46
Gasto de Capital	1,392,854.86	0.00	1,392,854.86	497,529.95	493,387.09		895,324.91
Amortización de la Deuda y Disminución de Pasivos	0.00	0.00	0.00	0.00	0.00		0.00
Pensiones y Jubilaciones	0.00	0.00	0.00	0.00	0.00		0.00
Participaciones	0.00	0.00	0.00	0.00	0.00		0.00
Total del Gasto	115,443,238.75	0.00	115,443,238.75	15,313,243.38	12,512,848.85		100,129,995.37


Dra. Maria de los Angeles Sifuentes Galvan
Directora General ISSREEI


Lic. Marco Antonio Ortega Venzor
Subdirector Administrativo ISSREEI

Instituto de Servicios de Salud, Rehabilitación y Educación Especial e Integral del Estado de Coahuila

Estado Analítico del Ejercicio del Presupuesto de Egresos

Clasificación por Objeto del Gasto (Capítulo y Concepto)

Del 01 de enero al 31 de marzo de 2020

Concepto	Egresos					Subejercicio
	Aprobado	Ampliaciones/ (Reducciones)	Modificado	Devengado	Pagado	
	1	2	3 = (1 + 2)	4	5	
Servicios Personales	48,016,782.99	0.00	48,016,782.99	7,497,851.94	7,497,847.94	40,518,931.1
Remuneraciones al Personal de Carácter Permanente	11,765,473.68	-249,630.00	11,515,843.68	1,991,724.56	1,991,724.56	9,524,119.1
Remuneraciones al Personal de Carácter Transitorio	7,578,736.41	17,958.00	7,596,694.41	251,103.28	251,103.28	7,345,591.1
Remuneraciones Adicionales y Especiales	26,664,152.99	211,115.00	26,875,267.99	4,854,831.26	4,854,827.26	22,020,436.7
Seguridad Social	2,008,419.91	20,557.00	2,028,976.91	400,192.84	400,192.84	1,628,784.0
Otras Prestaciones Sociales y Económicas	0.00	0.00	0.00	0.00	0.00	0.0
Previsiones	0.00	0.00	0.00	0.00	0.00	0.0
Pago de Estímulos a Servidores Públicos	0.00	0.00	0.00	0.00	0.00	0.0
Materiales y Suministros	42,693,297.08	-0.01	42,693,297.07	3,480,954.71	1,930,781.50	39,212,342.1
Materiales de Administración, Emisión de Documentos y Artículos Oficiales	2,434,073.33	-1,126.42	2,432,946.91	390,026.32	200,468.05	2,042,920.0
Alimentos y Utensilios	4,353,894.18	-17,038.74	4,336,855.44	902,636.69	588,739.73	3,434,218.7
Materias Primas y Materiales de Producción y Comercialización	0.00	125.00	125.00	125.00	125.00	0.0
Materiales y Artículos de Construcción y de Reparación	507,037.84	9,773.43	516,811.27	23,339.06	13,256.15	493,472.2
Productos Químicos, Farmacéuticos y de Laboratorio	33,518,380.21	-103,620.33	33,414,759.88	1,906,162.82	890,484.16	31,508,597.0
Combustibles, Lubricantes y Aditivos	1,050,151.64	2,180.48	1,052,332.12	123,087.25	12,387.25	929,244.8
Vestuario, Blancos, Prendas de Protección y Artículos Deportivos	277,165.34	78,930.00	356,095.34	85,753.62	81,785.63	270,341.7
Materiales y Suministros Para Seguridad	0.00	0.00	0.00	0.00	0.00	0.0
Herramientas, Refacciones y Accesorios Menores	552,594.54	30,776.57	583,371.11	49,829.95	32,835.53	533,547.1
Servicios Generales	23,340,303.82	0.01	23,340,303.83	3,836,906.78	2,590,832.32	19,503,397.1
Servicios Básicos	7,734,156.66	-299,437.76	7,434,718.90	1,184,735.08	1,173,318.06	6,249,983.8
Servicios de Arrendamiento	1,281,250.48	-12,542.00	1,268,708.48	247,619.31	173,427.10	1,021,089.1
Servicios Profesionales, Científicos, Técnicos y Otros Servicios	5,545,526.62	31,820.29	5,577,346.91	737,763.39	151,738.31	4,839,583.8
Servicios Financieros, Bancarios y Comerciales	182,420.96	-8,083.74	174,337.22	27,910.56	27,910.56	146,426.6
Servicios de Instalación, Reparación, Mantenimiento y Conservación	7,836,138.06	13,141.53	7,849,279.59	1,359,135.55	784,695.40	6,608,144.0
Servicios de Comunicación Social y Publicidad.	0.00	0.00	0.00	0.00	0.00	0.0
Servicios de Traslado y Viáticos	437,739.40	-4,869.61	432,869.79	37,476.88	37,476.88	395,392.8
Servicios Oficiales	154,399.96	-7,539.10	146,860.86	2,160.00	2,160.00	144,700.8
Otros Servicios Generales	168,671.68	169,510.40	338,182.08	240,106.01	240,106.01	98,076.0
Transferencias, Asignaciones, Subsidios y Otras Ayudas	0.00	0.00	0.00	0.00	0.00	0.0
Transferencias Internas y Asignaciones al Sector Público	0.00	0.00	0.00	0.00	0.00	0.0
Transferencias al Resto del Sector Público	0.00	0.00	0.00	0.00	0.00	0.0
Subsidios y Subvenciones	0.00	0.00	0.00	0.00	0.00	0.0
Ayudas Sociales	0.00	0.00	0.00	0.00	0.00	0.0
Pensiones y Jubilaciones	0.00	0.00	0.00	0.00	0.00	0.0
Transferencias a Fideicomisos, Mandatos y Otros Análogos	0.00	0.00	0.00	0.00	0.00	0.0
Transferencias a la Seguridad Social	0.00	0.00	0.00	0.00	0.00	0.0
Donativos	0.00	0.00	0.00	0.00	0.00	0.0
Transferencias al Exterior	0.00	0.00	0.00	0.00	0.00	0.0
Bienes Muebles, Inmuebles e Intangibles	1,392,854.86	0.00	1,392,854.86	497,529.95	493,387.09	895,324.9
Mobiliario y Equipo de Administración	819,131.96	-458,594.48	360,537.48	27,729.95	23,587.09	332,807.5
Mobiliario y Equipo Educativo y Recreativo	0.00	0.00	0.00	0.00	0.00	0.0
Equipo e Instrumental Médico y de Laboratorio	544,490.90	458,594.48	1,003,085.38	469,800.00	469,800.00	533,285.3
Vehículos y Equipo de Transporte	0.00	0.00	0.00	0.00	0.00	0.0
Equipo de Defensa y Seguridad	0.00	0.00	0.00	0.00	0.00	0.0
Maquinaria, Otros Equipos y Herramientas	29,232.00	0.00	29,232.00	0.00	0.00	29,232.0
Activos Biológicos	0.00	0.00	0.00	0.00	0.00	0.0
Bienes Inmuebles	0.00	0.00	0.00	0.00	0.00	0.0
Activos Intangibles	0.00	0.00	0.00	0.00	0.00	0.0
Inversión Pública	0.00	0.00	0.00	0.00	0.00	0.0
Obra Pública en Bienes de Dominio Público	0.00	0.00	0.00	0.00	0.00	0.0
Obra Pública en Bienes Propios	0.00	0.00	0.00	0.00	0.00	0.0
Proyectos Productivos y Acciones de Fomento	0.00	0.00	0.00	0.00	0.00	0.0
Inversiones Financieras y Otras Provisiones	0.00	0.00	0.00	0.00	0.00	0.0
Inversiones Para el Fomento de Actividades Productivas.	0.00	0.00	0.00	0.00	0.00	0.0
Acciones y Participaciones de Capital	0.00	0.00	0.00	0.00	0.00	0.0
Compra de Títulos y Valores	0.00	0.00	0.00	0.00	0.00	0.0
Concesión de Préstamos	0.00	0.00	0.00	0.00	0.00	0.0
Inversiones en Fideicomisos, Mandatos y Otros Análogos	0.00	0.00	0.00	0.00	0.00	0.0
Otras Inversiones Financieras	0.00	0.00	0.00	0.00	0.00	0.0
Provisiones para Contingencias y Otras Erogaciones Especiales	0.00	0.00	0.00	0.00	0.00	0.0
Participaciones y Aportaciones	0.00	0.00	0.00	0.00	0.00	0.0
Participaciones	0.00	0.00	0.00	0.00	0.00	0.0
Aportaciones	0.00	0.00	0.00	0.00	0.00	0.0
Convenios	0.00	0.00	0.00	0.00	0.00	0.0
Deuda Pública	0.00	0.00	0.00	0.00	0.00	0.0
Amortización de la Deuda Pública	0.00	0.00	0.00	0.00	0.00	0.0
Intereses de la Deuda Pública	0.00	0.00	0.00	0.00	0.00	0.0
Comisiones de la Deuda Pública	0.00	0.00	0.00	0.00	0.00	0.0
Gastos de la Deuda Pública	0.00	0.00	0.00	0.00	0.00	0.0
Costo por Coberturas	0.00	0.00	0.00	0.00	0.00	0.0
Apyos Financieros	0.00	0.00	0.00	0.00	0.00	0.0
Adeudos de Ejercicios Fiscales Anteriores (Adefas)	0.00	0.00	0.00	0.00	0.00	0.0
Total del Gasto	115,443,238.75	0.00	115,443,238.75	15,313,243.38	12,512,848.85	100,129,995.37

Dra. Maria de los Angeles Sifuentes Galvan
Directora General ISSREEI

Lic. Marco Antonio Ortega Venzor
Subdirección Administrativa ISSREEI

Instituto de Servicios de Salud, Rehabilitación y Educación Especial e Integral del Estado de Coahuila
Estado Analítico del Ejercicio del Presupuesto de Egresos
Clasificación Funcional (Finalidad y Función)
Del 01 de enero al 31 de marzo de 2020

Concepto	Egresos					Subejercicio 6 = (3 - 4)
	Aprobado	Ampliaciones/ (Reducciones)	Modificado	Devengado	Pagado	
	1	2	3 = (1 + 2)	4	5	
Gobierno	0.00	0.00	0.00	0.00	0.00	0.00
Legislación	0.00	0.00	0.00	0.00	0.00	0.00
Justicia	0.00	0.00	0.00	0.00	0.00	0.00
Coordinación de la Política de Gobierno	0.00	0.00	0.00	0.00	0.00	0.00
Relaciones Exteriores	0.00	0.00	0.00	0.00	0.00	0.00
Asuntos Financieros y Hacendarios	0.00	0.00	0.00	0.00	0.00	0.00
Seguridad Nacional	0.00	0.00	0.00	0.00	0.00	0.00
Asuntos de Orden Público y de Seguridad Interior	0.00	0.00	0.00	0.00	0.00	0.00
Otros Servicios Generales	0.00	0.00	0.00	0.00	0.00	0.00
Desarrollo Social	115,443,238.75	0.00	115,443,238.75	15,313,243.38	125,812,848.85	100,129,995.37
Protección Ambiental	0.00	0.00	0.00	0.00	0.00	0.00
Vivienda y Servicios a la Comunidad	0.00	0.00	0.00	0.00	0.00	0.00
Salud	115,443,238.75	0.00	115,443,238.75	15,313,243.38	12,512,848.85	100,129,995.37
Recreación, Cultura y Otras Manifestaciones Sociales	0.00	0.00	0.00	0.00	0.00	0.00
Educación	0.00	0.00	0.00	0.00	0.00	0.00
Protección Social	0.00	0.00	0.00	0.00	0.00	0.00
Otros Asuntos Sociales	0.00	0.00	0.00	0.00	0.00	0.00
Desarrollo Económico	0.00	0.00	0.00	0.00	0.00	0.00
Asuntos Económicos, Comerciales y Laborales en General	0.00	0.00	0.00	0.00	0.00	0.00
Agropecuaria, Silvicultura, Pesca y Caza	0.00	0.00	0.00	0.00	0.00	0.00
Combustibles y Energía	0.00	0.00	0.00	0.00	0.00	0.00
Minería, Manufacturas y Construcción	0.00	0.00	0.00	0.00	0.00	0.00
Transporte	0.00	0.00	0.00	0.00	0.00	0.00
Comunicaciones	0.00	0.00	0.00	0.00	0.00	0.00
Turismo	0.00	0.00	0.00	0.00	0.00	0.00
Ciencia, Tecnología e Innovación	0.00	0.00	0.00	0.00	0.00	0.00
Otras Industrias y Otros Asuntos Económicos	0.00	0.00	0.00	0.00	0.00	0.00
Otras no Clasificadas en Funciones Anteriores	0.00	0.00	0.00	0.00	0.00	0.00
Transacciones de la Deuda Pública / Costo Financiero de la Deuda	0.00	0.00	0.00	0.00	0.00	0.00
Transferencias, Participaciones y Aportaciones entre Diferentes Niveles y Ordenes de Gobierno	0.00	0.00	0.00	0.00	0.00	0.00
Saneamiento del Sistema Financiero	0.00	0.00	0.00	0.00	0.00	0.00
Adeudos de Ejercicios Fiscales Anteriores	0.00	0.00	0.00	0.00	0.00	0.00
Total del Gasto	115,443,238.75	0.00	115,443,238.75	15,313,243.38	12,512,848.85	100,129,995.37


Dra. Maria de los Angeles Sifuentes Galvan
 Directora General ISSREEI


Lic. Marco Antonio Ortega Venzor
 Subdirector Administrativo ISSREEI

Instituto de Servicios de Salud, Rehabilitación y Educación Especial e Integral del Estado de Coahuila

Endeudamiento Neto
Del 01 de enero al 31 de marzo de 2020

Identificación de Crédito o Instrumento	Contratación / Colocación		Amortización		Endeudamiento Neto C = A - B
	A	B	B		
Créditos Bancarios					
Total Créditos Bancarios					0.00
No Aplica					
Total Otros Instrumentos de Deuda					0.00
TOTAL					0.00


Dra. Maria de los Angeles Sifuentes Galvan
Directora General ISSREEI


Lic. Marco Antonio Ortega Venzor
Subdirector Administrativo ISSREEI

Identificación de Crédito o Instrumento	<h1>No Aplica</h1>	Pagado
Total de Intereses de Créditos Bancarios		0.00
Total de Intereses de Otros Instrumentos de		0.00
TOTAL	0.00	0.00

Dra. Maria de los Angeles Sifuentes Galvan
Directora General ISSREEI

Lic. Marco Antonio Ortega Venzor
Subdirector Administrativo ISSREEI

Instituto de Servicios de Salud, Rehabilitación y Educación Especial e Integral del Estado de Coahuila

Indicadores de Postura Fiscal

Del 01 de enero al 31 de marzo de 2020

Concepto	Estimado	Devengado	Pagado ³
I. Ingresos Presupuestarios (I=1+2)	115,443,238.75	21,024,571.16	21,024,571.16
1. Ingresos del Gobierno de la Entidad Federativa ¹	115,443,238.75	21,024,571.16	21,024,571.16
2. Ingresos del Sector Paraestatal ¹	0.00	0.00	0.00
II. Egresos Presupuestarios (II=3+4)	115,443,238.75	15,313,243.38	12,512,848.85
3. Egresos del Gobierno de la Entidad Federativa ²	115,443,238.75	15,313,243.38	12,512,848.85
4. Egresos del Sector Paraestatal ²	0.00	0.00	0.00
III. Balance Presupuestario (Superávit o Déficit) (III = I - II)	0.00	5,711,327.78	8,511,722.31

Concepto	Estimado	Devengado	Pagado ³
III. Balance presupuestario (Superávit o Déficit)	0.00	5,711,327.78	8,511,722.31
IV. Intereses, Comisiones y Gastos de la Deuda	0.00	0.00	0.00
V. Balance Primario (Superávit o Déficit) (V= III - IV)	0.00	5,711,327.78	8,511,722.31

Concepto	Estimado	Devengado	Pagado ³
A. Financiamiento	0.00	0.00	0.00
B. Amortización de la deuda	0.00	0.00	0.00
C. Endeudamiento ó desendeudamiento (C = A - B)	0.00	0.00	0.00

Dra. Maria de los Angeles Sifuentes Galvan
Directora General ISSREEI

Lic. Marco Antonio Ortega Venzor
Subdirector Administrativo ISSREEI

Instituto de Servicios de Salud, Rehabilitación y Educación Especial e Integral del Estado de Coahuila


Gasto por Categoría Programática

Del 01 de enero al 31 de marzo de 2020

Concepto	Egresos					Subejercicio
	Aprobado	Ampliaciones/ (Reducciones)	Modificado	Devengado	Pagado	
	1	2	3 = (1 + 2)	4	5	
Programas						
Subsidios: Sector Social y Privado o Entidades Federativas y Municipios	0.00	0.00	0.00	0.00	0.00	0.00
Sujetos a Reglas de Operación	0.00	0.00	0.00	0.00	0.00	0.00
Otros Subsidios	0.00	0.00	0.00	0.00	0.00	0.00
Desempeño de las Funciones	115,443,238.75	0.00	115,443,238.75	15,313,243.38	12,512,848.85	100,129,995.37
Prestación de Servicios Públicos	115,443,238.75	0.00	115,443,238.75	15,313,243.38	12,512,848.85	100,129,995.37
Provisión de Bienes Públicos	0.00	0.00	0.00	0.00	0.00	0.00
Planeación, seguimiento y evaluación de políticas públicas	0.00	0.00	0.00	0.00	0.00	0.00
Promoción y fomento	0.00	0.00	0.00	0.00	0.00	0.00
Regulación y supervisión	0.00	0.00	0.00	0.00	0.00	0.00
Funciones de las Fuerzas Armadas (Únicamente Gobierno Federal)	0.00	0.00	0.00	0.00	0.00	0.00
Específicos	0.00	0.00	0.00	0.00	0.00	0.00
Proyectos de Inversión	0.00	0.00	0.00	0.00	0.00	0.00
Administrativos y de Apoyo	0.00	0.00	0.00	0.00	0.00	0.00
Apoyo al proceso presupuestario y para mejorar la eficiencia institucional	0.00	0.00	0.00	0.00	0.00	0.00
Apoyo a la función pública y al mejoramiento de la gestión	0.00	0.00	0.00	0.00	0.00	0.00
Operaciones ajenas	0.00	0.00	0.00	0.00	0.00	0.00
Compromisos	0.00	0.00	0.00	0.00	0.00	0.00
Obligaciones de cumplimiento de resolución jurisdiccional	0.00	0.00	0.00	0.00	0.00	0.00
Desastres Naturales	0.00	0.00	0.00	0.00	0.00	0.00
Obligaciones	0.00	0.00	0.00	0.00	0.00	0.00
Pensiones y jubilaciones	0.00	0.00	0.00	0.00	0.00	0.00
Aportaciones a la seguridad social	0.00	0.00	0.00	0.00	0.00	0.00
Aportaciones a fondos de estabilización	0.00	0.00	0.00	0.00	0.00	0.00
Aportaciones a fondos de inversión y reestructura de pensiones	0.00	0.00	0.00	0.00	0.00	0.00
Programas de Gasto Federalizado (Gobierno Federal)	0.00	0.00	0.00	0.00	0.00	0.00
Gasto Federalizado	0.00	0.00	0.00	0.00	0.00	0.00
Participaciones a entidades federativas y municipios	0.00	0.00	0.00	0.00	0.00	0.00
Costo financiero, deuda o apoyos a deudores y ahorradores de la banca	0.00	0.00	0.00	0.00	0.00	0.00
Adeudos de ejercicios fiscales anteriores	0.00	0.00	0.00	0.00	0.00	0.00
Total del Gasto	115,443,238.75	0.00	115,443,238.75	15,313,243.38	12,512,848.85	100,129,995.37

Dra. Maria de los Angeles Sifuentes Galvan
Directora General ISSREEI

Lic. Marco Antonio Ortega Venzor
Subdirector Administrativo ISSREEI




INDICADORES PRIMER TRIMESTRE 2020

CUMPLIMIENTO DE METAS

ACTIVIDAD	META ACUMULADO	META ANUAL 2019	CUMPLIMIENTO DE META ANUAL 2019
GERIATRÍA (Centro Estatal del Adulto Mayor)	20,507	105,393	20%
SALUD MENTAL (CESAME y Hospital Psiquiátrico de Parras)	15,307	82,539	19%
ATENCIÓN PEDIÁTRICA (Hospital del Niño "Dr. Federico Gómez Santos")	26,653	129,251	21%

INDICADORES FINANCIEROS: DE INGRESOS GENERADOS


INGRESO	PRESUPUESTO						
	AUTORIZADO/ MODIFICADO	1er. TRIM. 2020	2o. TRIM. 2020	3er. TRIM. 2020	4to. TRIM. 2020	ACUMULADO	%
Capítulo 1000 Participaciones Estado	\$36,000,000.00	\$9,000,000.00	\$0	\$0	\$0	\$9,000,000.00	25%
Ingresos por Venta de Bienes y Servicios	\$ 79,443,238.75	\$6,656,986.46	\$0	\$0	\$0	\$6,656,986.46	8%
TOTAL	\$115,443,238.75	\$15,656,986.46	\$0	\$0	\$0	\$15,656,986.46	14%




DE EGRESOS REALIZADOS

CAPÍTULO	PRESUPUESTO 2020						
	AUTORIZADO/ MODIFICADO	1er. TRIM.	2do. TRIM.	3er. TRIM.	4to. TRIM.	ACUMULADO	%
1000 Servicios Personales	48,016,782.99	\$7,497,851.94	\$0.00	\$0.00	\$0.00	\$7,497,851.94	16%
2000 Materiales y Suministros	\$42,693,297.08	\$3,480,954.71	\$0.00	\$0.00	\$0.00	\$3,480,954.71	8%
3000 Servicios Generales	\$23,340,303.82	\$3,836,906.78	\$0.00	\$0.00	\$0.00	\$3,836,906.78	16%
4000 Transferencias, Asignaciones y Subsidios	\$0.00	\$0.00	\$0.00	\$0.00	\$0.00	\$0.00	0%
5000 Bienes Muebles e Inmuebles	\$1,392,854.86	\$497,529.95	\$0.00	\$0.00	\$0.00	\$497,529.95	36%
TOTAL	\$ 115,443,238.75	\$15,313,243.38	\$0.00	\$0.00	\$0.00	\$15,313,243.38	13%


 María de los Angeles Sifuentes Galván
 Directora General


 Marco Antonio Ortega Venzor
 Subdirector Administrativo



INDICADORES DE RESULTADOS DEL PRIMER TRIMESTRE 2020


MÉDICOS

Se considera el cumplimiento de las metas programadas contra el logro.

ACTIVIDAD	LOGRO ACUMULADO	META ANUAL 2020	CUMPLIMIENTO DE META ANUAL 2020
GERIATRÍA (Centro Estatal del Adulto Mayor)	20,507	105,393	20%
SALUD MENTAL (CESAME y Hospital Psiquiátrico de Parras)	15,307	82,539	19%
ATENCIÓN PEDIÁTRICA (Hospital del Niño "Dr. Federico Gómez Santos")	26,653	129,251	21%
CONSULTAS REALIZADAS 73,813		TOTAL	23%

Se considera el logro de consultas realizadas entre las realizadas por cada especialidad.

UNIDAD	LOGRO	%
PEDIATRIA	26,653	36%
GERIATRIA	20,507	28%
PSIQUIATRIA	26,653	36%
TOTAL	73,813	100%



FINANCIEROS

EGRESO

TOTAL

Se considera el gasto total del ejercicio, entre el realizado por unidad aplicativa.


UNIDAD	LOGRO	%
PEDIATRIA	\$5,531,783.23	36%
GERIATRIA	\$2,457,409.41	16%
PSIQUIATRIA	\$3,847,763.87	25%
INSTITUTO	\$3,476,286.87	23%
TOTAL	\$15,313,243.38	100%

INGRESO

TOTAL

Se considera el ingreso total del ejercicio, entre el realizado por especialidad


CENTRO	TOTAL	%
CESAME	\$642,761.36	10%
HOSPITAL PSQUIÁTRICO	\$774,126.00	12%
HOSPITAL DEL NIÑO	\$3,803,315.60	56%
ISSREEI OTROS		
INGRESOS	\$0.00	0%
CEAM	\$1,436,783.50	22%
TOTAL	\$6,656,986.46	100%




INGRESO POR TIPO DE SERVICIO SUBROGADO

Se considera el total de los ingresos subrogados del acumulado al primer trimestre 2020 el porcentaje que representa de cada Ente, dando como resultado el siguiente porcentaje:

SERVICIO SUBROGADO	IMPORTE	% INGRESO
REGIMEN ESTATAL DE PROTECCION	\$ 0.00	0%
FIDEICOMISO GASTOS CATASTROFICOS	\$ 932,616.00	14%
SECRETARIA DE SALUD	\$ 0.00	0%
IMSS	\$ 843,088.00	13%
PEMEX	\$ 0.00	0%
ISSSTE	\$ 0.00	0%
DIF MUNICIPAL	\$ 0.00	0%
PRESIDENCIA MUNICIPAL DE SALTILLO	\$ 90,082.50	1%
FISCALIA	\$ 716,408.50	11%
CUOTAS DE RECUPERACIÓN	\$ 3,522,890.46	53%
SEGURO POPULAR	\$ 551,901.00	8%
ISSREEI OTROS INGRESOS	\$ 0.00	0%
TOTAL	\$ 6,656,986.46	100%


María de los Angeles Sifuentes Galván
Directora General


Marco Antonio Ortega Venzor
Subdirector Administrativo




PROGRAMAS Y PROYECTOS DE INVERSION PRIMER TRIMESTRE 2020

El presupuesto designado para la erogaciones de gasto de capital, destinadas para la adquisición de Bienes Muebles (capítulo 5000) se distribuyó de la siguiente manera al primer trimestre del ejercicio 2020.

ACTIVIDAD	PRESUPUESTO AUTORIZADO ANUAL	PRESUPUESTO MODIFICADO ANUAL	PRESUPUESTO DEVENGADO ACUMULADO	PRESUPUESTO PAGADO ACUMULADO
GERIATRÍA (Centro Estatal del Adulto Mayor)	\$0.00	\$0.00	\$0.00	\$0.00
SALUD MENTAL (CESAME y Hospital Psiquiátrico de Parras)	\$270,112.00	\$493,387.09	\$493,387.09	\$493,387.09
ATENCIÓN PEDIÁTRICA (Hospital del Niño "Dr. Federico Gómez Santos")	\$186,240	\$0.00	\$0.00	\$0.00
OFICINAS ISSREEI	\$936,502.86	\$4,142.86	\$4,142.86	\$0.00


 María de los Ángeles Sifuentes Galván
 Directora General


 Marco Antonio Ortega Venzor
 Subdirector Administrativo



INDICADORES DE DESEMPEÑO PRIMER TRIMESTRE 2020


CUMPLIMIENTO DE METAS

ACTIVIDAD	LOGRO ACUMULADO	META ANUAL 2019	CUMPLIMIENTO DE META ANUAL 2019
GERIATRÍA (Centro Estatal del Adulto Mayor)	20,507	105,393	19%
SALUD MENTAL (CESAME y Hospital Psiquiátrico de Parras)	15,307	82,539	18%
ATENCIÓN PEDIÁTRICA (Hospital del Niño "Dr. Federico Gómez Santos")	26,653	129,251	21%

INDICADORES FINANCIEROS:


DE INGRESOS

CENTRO	TOTAL	%
CESAME	\$ 642,761.36	10%
HOSPITAL PSQUIÁTRICO	\$ 774,126.00	12%
HOSPITAL DEL NIÑO	\$ 3,803,315.60	57%
CEAM	\$ 1,436,783.50	21%
ISSREEI	\$ 0	%
TOTAL	\$ 6,656,986.46	100%



EGRESOS REALIZADOS:

CAPÍTULO	PRESUPUESTO 2020						
	AUTORIZADO/ MODIFICADO	1er. TRIM.	2do. TRIM.	3er. TRIM.	4to. TRIM.	ACUMULADO	%
1000 Servicios Personales	\$ 48,016,782.99	\$7,497,851.94	\$0.00	\$0.00	\$0.00	\$7,497,851.94	16%
2000 Materiales y Suministros	\$ 42,693,297.08	\$3,480,954.71	\$0.00	\$0.00	\$0.00	\$3,480,954.71	8%
3000 Servicios Generales	\$ 23,340,303.82	\$3,836,906.78	\$0.00	\$0.00	\$0.00	\$3,836,906.78	16%
4000 Transferencias, asignaciones y subsidios	\$ 0.00	\$0.00	\$0.00	\$0.00	\$0.00	\$0.00	0%
5000 Bienes Muebles e Inmuebles	\$ 1,392,854.86	\$497,529.95	\$0.00	\$0.00	\$0.00	\$497,529.95	36%
TOTAL	\$115,443,238.75	\$15,313,243.38	\$0.00	\$0.00	\$0.00	\$15,313,243.38	13%


 Maria de los Angeles Sifuentes Galván
 Directora General


 Marco Antonio Ortega Venzor
 Subdirector Administrativa

Instituto de Servicios de Salud, Rehabilitación y Educación Especial e Integral del Estado de Coahuila
Relación de Bienes Muebles que componen su patrimonio
Al 31 de marzo de 2020

Código	Descripción del Bien	Valor en libros
SIN ASIGNAR	RAL DE 1.20X50 CON DOS CAJON PAP	\$3,849.75
SIN ASIGNAR	PANEL ESTRUCTURA METALICA C/TELA Y ZOCLO(MAMPARAS) Y FLIPPER C/PUERTAS	\$4,940.52
SIN ASIGNAR	ETALICA C/TELA Y ZOCLO(MAMPARAS	\$4,940.52
SIN ASIGNAR	ETALICA C/TELA Y ZOCLO(MAMPARAS	\$4,940.52
SIN ASIGNAR	PANEL ESTRUCTURA METALICA C/TELA Y ZOCLO(MAMPARAS) Y FLIPPER C/PUERTAS	\$4,940.52
SIN ASIGNAR	ETALICA C/TELA Y ZOCLO(MAMPARAS	\$4,940.52
SIN ASIGNAR	ETALICA C/TELA Y ZOCLO(MAMPARAS	\$4,940.52
SIN ASIGNAR	PANEL ESTRUCTURA METALICA C/TELA Y ZOCLO(MAMPARAS) Y FLIPPER C/PUERTAS	\$4,940.52
SIN ASIGNAR	ETALICA C/TELA Y ZOCLO(MAMPARAS	\$4,940.52
SIN ASIGNAR	ETALICA C/TELA Y ZOCLO(MAMPARAS	\$4,940.52
SIN ASIGNAR	PANEL ESTRUCTURA METALICA C/TELA Y ZOCLO(MAMPARAS) Y FLIPPER C/PUERTAS	\$4,940.52
SIN ASIGNAR	ETALICA C/TELA Y ZOCLO(MAMPARAS	\$4,940.52
SIN ASIGNAR	RO MADERA S/CREDENZA 4 PTAS C/C	\$5,782.60
SIN ASIGNAR	MESA DE JUNTAS DE 120 X 240	\$5,220.00
SIN ASIGNAR	SECRETARIAL NEGRA CON ANTEBR	\$490.00
SIN ASIGNAR	SILLA DE VISITA	\$305.47
SIN ASIGNAR	SILLA DE VISITA	\$305.47
SIN ASIGNAR	SILLA DE VISITA	\$305.47
SIN ASIGNAR	SILLA DE VISITA	\$305.47
SIN ASIGNAR	SILLA DE VISITA	\$305.47
SIN ASIGNAR	SILLA DE VISITA	\$305.47
SIN ASIGNAR	SILLA DE VISITA	\$305.47
SIN ASIGNAR	SILLA DE VISITA	\$464.00
SIN ASIGNAR	SILLA DE VISITA	\$464.00
SIN ASIGNAR	DULO DE 180 X 120 EN PENINSULA CA	\$4,060.00
SIN ASIGNAR	ABIERTO CON 4 ENTREPAÑOS DE 1.	\$1,952.96
SIN ASIGNAR	LIBRERO S/CREDENZA 180 C/4 PUERTAS	\$3,422.00
SIN ASIGNAR	MESA REDONDA DE 1.20 DE DIAMETR	\$1,481.51
SIN ASIGNAR	ARCHIVERO VERTICAL DE 3 GAVETAS	\$-
SIN ASIGNAR	MESA DE JUNTAS DE 120 X 240	\$5,220.00
SIN ASIGNAR	SECRETARIAL NEGRA CON ANTEBR	\$490.00
SIN ASIGNAR	SILLA DE VISITA	\$464.00
SIN ASIGNAR	SILLA DE VISITA	\$464.00
SIN ASIGNAR	SILLA DE VISITA	\$489.77
SIN ASIGNAR	SILLA DE VISITA	\$489.77

SIN ASIGNAR	SILLA DE VISITA	\$489.77
SIN ASIGNAR	SILLA DE VISITA	\$489.77
SIN ASIGNAR	MODULO DE TRABAJO EN L	\$4,136.56
SIN ASIGNAR	ARCHIVERO DOS CAJONES LAPICEROS Y UN GAVETERO C/CAOBA	\$2,390.76
SIN ASIGNAR	RO VERTICAL MADERA DE 4 GAVETAS	\$4,485.00
SIN ASIGNAR	RERO ABIERTO CON PUERTAS C/NEG	\$2,800.00
SIN ASIGNAR	LIBRERO ABIERTO	\$2,858.92
SIN ASIGNAR	MODULO DE TRABAJO EN L	\$4,136.56
SIN ASIGNAR	ERA 2 CAJONES LAPICEROS Y 1 GAV	\$2,390.76
SIN ASIGNAR	MODULO DE TRABAJO EN L	\$4,136.56
SIN ASIGNAR	DS CAJONES LAPICEROS Y UN GAVET	\$2,390.76
SIN ASIGNAR	MODULO DE TRABAJO EN L	\$4,136.56
SIN ASIGNAR	ARCHIVERO DOS CAJONES LAPICEROS Y UN GAVETERO C/CAOBA	\$2,390.76
SIN ASIGNAR	A SECRETARIAL NEGRA CON ANTEBR	\$490.00
SIN ASIGNAR	MODULO DE TRABAJO EN L C/CAOBA	\$4,136.56
SIN ASIGNAR	ARCHIVERO DOS CAJONES LAPICEROS Y UN GAVETERO C/CAOBA	\$2,390.76
SIN ASIGNAR	RO VERTICAL MADERA DE 4 GAVETAS	\$4,885.00
SIN ASIGNAR	LIBRERO ABIERTO	\$2,858.92
SIN ASIGNAR	SILLA SECRETARIAL NEGRA CON ANTEBRAZOS	\$490.00
SIN ASIGNAR	MODULO DE TRABAJO EN L C/CAOBA	\$4,136.56
SIN ASIGNAR	DS CAJONES LAPICEROS Y UN GAVET	\$2,390.76
SIN ASIGNAR	ARCHIVERO VERTICAL MADERA DE 4 GAVETAS C/CAOBA	\$4,524.00
SIN ASIGNAR	PUERTA DE SEGURIDAD 1 PIEZA DE	\$4,963.83
SIN ASIGNAR	A SECRETARIAL NEGRA CON ANTEBR	\$490.00
SIN ASIGNAR	MODULO DE TRABAJO EN L C/CAOBA	\$4,136.56
SIN ASIGNAR	DS CAJONES LAPICEROS Y UN GAVET	\$2,390.76
SIN ASIGNAR	RO VERTICAL MADERA DE 4 GAVETAS	\$4,524.00
SIN ASIGNAR	MUEBLE PARA CARPETAS INCLUYE 1 PUERTA DE SEGURIDAD 1 PIEZA DE 2.70X1.67 FAB EN MELAMINA C/NUEZ	\$7,540.00
SIN ASIGNAR	A SECRETARIAL NEGRA CON ANTEBR	\$490.00
SIN ASIGNAR	A SECRETARIAL NEGRA CON ANTEBR	\$1,400.00
SIN ASIGNAR	AREA DE TRABAJO DE 1.50X1.50X.75 CON CAJONERA DE 2PAPELERS 1 ARCHIVO FABRICADO EN TABLEROS SOLIDOS DE 16Y28MM DE ACBADO MELAMINICO C/CERESO	\$2,672.80
SIN ASIGNAR	A SECRETARIAL NEGRA CON ANTEBR	\$1,400.00

SIN ASIGNAR	ROS 1 ARCHIVO FABRICADO EN TABL	\$2,672.80
SIN ASIGNAR	SILLA SECRETARIAL NEGRA CON ANTEBRAZOS	\$1,400.00
SIN ASIGNAR	ROS 1 ARCHIVO FABRICADO EN TABL	\$2,672.80
SIN ASIGNAR	SECRETARIAL NEGRA CON ANTEBR	\$1,400.00
SIN ASIGNAR	AREA DE TRABAJO DE 1.50X1.50X.75 CON CAJONERA DE 2PAPELEROS 1 ARCHIVO FABRICADO EN TABLEROS SOLIDOS DE 16Y28MM DE ACBADO MELAMINICO C/CERESO	\$2,672.80
SIN ASIGNAR	SECRETARIAL NEGRA CON ANTEBR	\$1,400.00
SIN ASIGNAR	ROS 1 ARCHIVO FABRICADO EN TABL	\$2,672.80
SIN ASIGNAR	SILLA SECRETARIAL NEGRA CON ANTEBRAZOS	\$1,400.00
SIN ASIGNAR	ROS 1 ARCHIVO FABRICADO EN TABL	\$2,672.80
SIN ASIGNAR	SECRETARIAL NEGRA CON ANTEBR	\$1,400.00
SIN ASIGNAR	AREA DE TRABAJO DE 1.50X1.50X.75 CON CAJONERA DE 2PAPELEROS 1 ARCHIVO FABRICADO EN TABLEROS SOLIDOS DE 16Y28MM DE ACBADO MELAMINICO C/CERESO	\$2,672.80
SIN ASIGNAR	SECRETARIAL NEGRA CON ANTEBR	\$1,400.00
SIN ASIGNAR	ROS 1 ARCHIVO FABRICADO EN TABL	\$2,672.80
SIN ASIGNAR	ARCHIVERO VERTICAL MADERA DE 4 GAVETAS C/CAOBA	\$4,524.00
SIN ASIGNAR	SECRETARIAL NEGRA CON ANTEBR	\$1,400.00
SIN ASIGNAR	ROS 1 ARCHIVO FABRICADO EN TABL	\$2,672.80
SIN ASIGNAR	SILLA SECRETARIAL NEGRA CON ANTEBRAZOS	\$1,400.00
SIN ASIGNAR	ROS 1 ARCHIVO FABRICADO EN TABL	\$4,112.00
SIN ASIGNAR	SECRETARIAL NEGRA CON ANTEBR	\$1,400.00
SIN ASIGNAR	AREA DE TRABAJO DE 1.50X1.50X.75 CON CAJONERA DE 2PAPELEROS 1 ARCHIVO FABRICADO EN TABLEROS SOLIDOS DE 16Y28MM DE ACBADO MELAMINICO C/CERESO	\$4,769.92
SIN ASIGNAR	MODULO DE TRABAJO EN L	\$4,112.00
SIN ASIGNAR	ERA 2 CAJONES LAPICEROS Y 1 GAV	\$2,390.76
SIN ASIGNAR	LIBRERO ABIERTO ENTREPAÑOS	\$4,500.80
SIN ASIGNAR	SECRETARIAL NEGRA CON ANTEBR	\$2,940.00
SIN ASIGNAR	SILLA DE VISITA	\$400.00
SIN ASIGNAR	MODULO DE TRABAJO EN L C/CAOBA	\$4,136.56
SIN ASIGNAR	ERA 2 CAJONES LAPICEROS Y 1 GAV	\$2,970.76
SIN ASIGNAR	ABIERTO CON 4 ENTREPAÑOS DE 1.	\$1,952.96
SIN ASIGNAR	SILLA SECRETARIAL NEGRA CON ANTEBRAZOS	\$1,400.00

Instituto de Servicios de Salud, Rehabilitación y Educación Especial e Integral del Estado de Coahuila
Relación de Bienes Inmuebles que componen su patrimonio
Al 31 de marzo de 2020

Código		Valor en libros
	<h1>No Aplica</h1>	

Dra. Maria de los Angeles Sifuentes Galvan
Directora General ISSREEI

Lic. Marco Antonio Ortega Venzor
Subdirector Administrativo ISSREEI

Instituto de Servicios de Salud, Rehabilitación y Educación Especial e Integral del Estado de Coahuila

Estado de Situación Financiera Detallado - LDF

Al 31 de diciembre de 2019 y al 31 de marzo 2020 (b)

(PESOS)

Concepto (c)	31 de marzo de 2020 (d)	31 de diciembre de 2019 (e)	Concepto (c)	31 de marzo de 2020 (d)	31 de diciembre de 2019 (e)
ACTIVO			PASIVO		
Activo Circulante			Pasivo Circulante		
a. Efectivo y Equivalentes (a=a1+a2+a3+a4+a5+a6+a7)	6,466,011.61	7,435,383.21	a. Cuentas por Pagar a Corto Plazo (a=a1+a2+a3+a4+a5+a6+a7+a8+a9)	8,436,958.98	18,671,595.46
a1) Efectivo	0.00	0.00	a1) Servicios Personales por Pagar a Corto Plazo	0.00	76,673.13
a2) Bancos/Tesorería	6,408,509.13	7,335,380.73	a2) Proveedores por Pagar a Corto Plazo	7,860,935.28	16,562,370.62
a3) Bancos/Dependencias y Otros	0.00	0.00	a3) Contratistas por Obras Públicas por Pagar a Corto Plazo	0.00	0.00
a4) Inversiones Temporales (Hasta 3 meses)	0.00	0.00	a4) Participaciones y Aportaciones por Pagar a Corto Plazo	0.00	0.00
a5) Fondos con Afectación Específica	0.00	0.00	a5) Transferencias Otorgadas por Pagar a Corto Plazo	0.00	0.00
a6) Depósitos de Fondos de Terceros en Garantía y/o Administración	57,502.48	100,002.48	a6) Intereses, Comisiones y Otros Gastos de la Deuda Pública por Pagar a Corto Plazo	0.00	0.00
a7) Otros Efectivos y Equivalentes	0.00	0.00	a7) Retenciones y Contribuciones por Pagar a Corto Plazo	502,804.12	1,600,169.87
b. Derechos a Recibir Efectivo o Equivalentes (b=b1+b2+b3+b4+b5+b6+b7)	19,392,233.54	18,769,493.17	a8) Devoluciones de la Ley de Ingresos por Pagar a Corto Plazo	0.00	0.00
b1) Inversiones Financieras de Corto Plazo	0.00	0.00	a9) Otras Cuentas por Pagar a Corto Plazo	-23,296.38	272,120.12
b2) Cuentas por Cobrar a Corto Plazo	0.00	0.00	b. Documentos por Pagar a Corto Plazo (b=b1+b2+b3)	0.00	0.00
b3) Deudores Diversos por Cobrar a Corto Plazo	19,320,565.74	18,761,856.42	b1) Documentos Comerciales por Pagar a Corto Plazo	0.00	0.00
b4) Ingresos por Recuperar a Corto Plazo	0.00	0.00	b2) Documentos con Contratistas por Obras Públicas por Pagar a Corto Plazo	0.00	0.00
b5) Deudores por Anticipos de la Tesorería a Corto Plazo	64,500.00	0.00	b3) Otros Documentos por Pagar a Corto Plazo	0.00	0.00
b6) Préstamos Otorgados a Corto Plazo	0.00	0.00	c. Porción a Corto Plazo de la Deuda Pública a Largo Plazo (c=c1+c2)	0.00	0.00
b7) Otros Derechos a Recibir Efectivo o Equivalentes a Corto Plazo	7,167.80	7,636.75	c1) Porción a Corto Plazo de la Deuda Pública	0.00	0.00
c. Derechos a Recibir Bienes o Servicios (c=c1+c2+c3+c4+c5)	78,509.01	321,962.50	c2) Porción a Corto Plazo de Arrendamiento Financiero	0.00	0.00
c1) Anticipo a Proveedores por Adquisición de Bienes y Prestación de Servicios a Corto Plazo	78,509.01	321,962.50	d. Títulos y Valores a Corto Plazo	0.00	0.00
c2) Anticipo a Proveedores por Adquisición de Bienes Inmuebles y Muebles a Corto Plazo	0.00	0.00	e. Pasivos Diferidos a Corto Plazo (e=e1+e2+e3)	0.00	0.00
c3) Anticipo a Proveedores por Adquisición de Bienes Intangibles a Corto Plazo	0.00	0.00	e1) Ingresos Cobrados por Adelantado a Corto Plazo	0.00	0.00
c4) Anticipo a Contratistas por Obras Públicas a Corto Plazo	0.00	0.00	e2) Intereses Cobrados por Adelantado a Corto Plazo	0.00	0.00
c5) Otros Derechos a Recibir Bienes o Servicios a Corto Plazo	0.00	0.00	e3) Otros Pasivos Diferidos a Corto Plazo	0.00	0.00
d. Inventarios (d=d1+d2+d3+d4+d5)	0.00	0.00	f. Fondos y Bienes de Terceros en Garantía y/o Administración a Corto Plazo (f=f1+f2+f3+f4+f5+f6)	0.00	0.00
d1) Inventario de Mercancías para Venta	0.00	0.00	f1) Fondos en Garantía a Corto Plazo	0.00	0.00
d2) Inventario de Mercancías Terminadas	0.00	0.00	f2) Fondos en Administración a Corto Plazo	0.00	0.00
d3) Inventario de Mercancías en Proceso de Elaboración	0.00	0.00	f3) Fondos Contingentes a Corto Plazo	0.00	0.00
d4) Inventario de Materias Primas, Materiales y Suministros para Producción	0.00	0.00	f4) Fondos de Fideicomisos, Mandatos y Contratos Análogos a Corto Plazo	0.00	0.00
d5) Bienes en Tránsito	0.00	0.00	f5) Otros Fondos de Terceros en Garantía y/o Administración a Corto Plazo	0.00	0.00
e. Almacenes	8,210,615.49	12,095,590.21	f6) Valores y Bienes en Garantía a Corto Plazo	0.00	0.00
f. Estimación por Pérdida o Deterioro de Activos Circulantes (f=f1+f2)	0.00	0.00	g. Provisiones a Corto Plazo (g=g1+g2+g3)	0.00	0.00
f1) Estimaciones para Cuentas Incobrables por Derechos a Recibir Efectivo o Equivalentes	0.00	0.00	g1) Provisión para Demandas y Juicios a Corto Plazo	0.00	0.00
f2) Estimación por Deterioro de Inventarios	0.00	0.00	g2) Provisión para Contingencias a Corto Plazo	0.00	0.00
g. Otros Activos Circulantes (g=g1+g2+g3+g4)	0.00	0.00	g3) Otras Provisiones a Corto Plazo	0.00	0.00
g1) Valores en Garantía	0.00	0.00	h. Otros Pasivos a Corto Plazo (h=h1+h2+h3)	0.00	0.00
g2) Bienes en Garantía (excluye depósitos de fondos)	0.00	0.00	h1) Ingresos por Clasificar	0.00	0.00
g3) Bienes Derivados de Embargos, Decomisos, Aseguramientos y Dación en Pago	0.00	0.00	h2) Recaudación por Participar	0.00	0.00
g4) Adquisición con Fondos de Terceros	0.00	0.00	h3) Otros Pasivos Circulantes	0.00	0.00
IA. Total de Activos Circulantes (IA = a + b + c + d + e + f + g)	34,147,369.65	38,622,429.09	IIA. Total de Pasivos Circulantes (IIA = a + b + c + d + e + f + g + h)	8,436,958.98	18,671,595.46
Activo No Circulante			Pasivo No Circulante		
a. Inversiones Financieras a Largo Plazo	0.00	0.00	a. Cuentas por Pagar a Largo Plazo	8,474,189.02	9,600,739.82
b. Derechos a Recibir Efectivo o Equivalentes a Largo Plazo	20,514,644.63	18,362,686.56	b. Documentos por Pagar a Largo Plazo	0.00	0.00
c. Bienes Inmuebles, Infraestructura y Construcciones en Proceso	0.00	0.00	c. Deuda Pública a Largo Plazo	0.00	0.00
d. Bienes Muebles	60,298,775.16	59,801,245.21	d. Pasivos Diferidos a Largo Plazo	0.00	0.00
e. Activos Intangibles	384,830.00	384,830.00	e. Fondos y Bienes de Terceros en Garantía y/o en Administración a Largo Plazo	0.00	0.00
f. Depreciación, Deterioro y Amortización Acumulada de Bienes	-4,808,913.37	-4,808,913.37	f. Provisiones a Largo Plazo	0.00	0.00
g. Activos Diferidos	31,979.14	223,241.29	IIIB. Total de Pasivos No Circulantes (IIIB = a + b + c + d + e + f)	8,474,189.02	9,600,739.82
h. Estimación por Pérdida o Deterioro de Activos no Circulantes	0.00	0.00			
i. Otros Activos no Circulantes	0.00	0.00			

IB. Total de Activos No Circulantes (IB = a + b + c + d + e + f + g + h + i)	76,421,315.56	73,963,089.69	II. Total del Pasivo (II = IIA + IIB)	16,911,148.00	28,272,335.28
I. Total del Activo (I = IA + IB)	110,568,685.21	112,585,518.78	HACIENDA PÚBLICA/PATRIMONIO		
			IIIA. Hacienda Pública/Patrimonio Contribuido (IIIA = a + b + c)	41,258,042.80	41,258,042.80
			a. Aportaciones	3,140,747.01	3,140,747.01
			b. Donaciones de Capital	38,117,295.79	38,117,295.79
			c. Actualización de la Hacienda Pública/Patrimonio	0.00	0.00
			IIIB. Hacienda Pública/Patrimonio Generado (IIIB = a + b + c + d + e)	52,399,494.41	43,055,140.70
			a. Resultados del Ejercicio (Ahorro/ Desahorro)	6,335,405.48	11,294,386.35
			b. Resultados de Ejercicios Anteriores	90,338,990.78	79,044,604.43
			c. Revalúos	0.00	0.00
			d. Reservas	0.00	0.00
			e. Rectificaciones de Resultados de Ejercicios Anteriores	-44,274,901.85	-47,283,850.08
			IIIC. Exceso o Insuficiencia en la Actualización de la Hacienda Pública/Patrimonio (IIIC=a+b)	0.00	0.00
			a. Resultado por Posición Monetaria	0.00	0.00
			b. Resultado por Tenencia de Activos no Monetarios	0.00	0.00
			III. Total Hacienda Pública/Patrimonio (III = IIIA + IIIB + IIIC)	93,657,537.21	84,313,183.50
			IV. Total del Pasivo y Hacienda Pública/Patrimonio (IV = II + III)	110,568,685.21	112,585,518.78

Dra. Maria de los Angeles Sifuentes Galvan
Directora General ISSREEI

Lic. Marco Antonio Ortega Venzor
Subdirector Administrativo ISSREEI

Instituto de Servicios de Salud, Rehabilitación y Educación Especial e Integral del Estado de Coahuila
Informe Analítico de la Deuda Pública y Otros Pasivos - LDF
Del 01 de enero al 31 de marzo de 2020 (b)
(PESOS)

Denominación de la Deuda Pública y Otros Pasivos (c)	Saldo al 31 de diciembre de 2019 (d)	Disposiciones del Periodo (e)	Amortizaciones del Periodo (f)	Revaluaciones, Reclasificaciones y Otros Ajustes (g)	Saldo Final del Periodo (h) h=d+e+f+g	Pago de Intereses del Periodo (i)	Pago de Comisiones y demás costos asociados durante el Periodo (j)
1. Deuda Pública (1=A+B)	0.00	0.00	0.00	0.00	0.00	0.00	0.00
A. Corto Plazo (A=a1+a2+a3)	0.00	0.00	0.00	0.00	0.00	0.00	0.00
a1) Instituciones de Crédito	0.00	0.00	0.00	0.00	0.00	0.00	0.00
a2) Títulos y Valores	0.00	0.00	0.00	0.00	0.00	0.00	0.00
a3) Arrendamientos Financieros	0.00	0.00	0.00	0.00	0.00	0.00	0.00
B. Largo Plazo (B=b1+b2+b3)	0.00	0.00	0.00	0.00	0.00	0.00	0.00
b1) Instituciones de Crédito	0.00	0.00	0.00	0.00	0.00	0.00	0.00
b2) Títulos y Valores	0.00	0.00	0.00	0.00	0.00	0.00	0.00
b3) Arrendamientos Financieros	0.00	0.00	0.00	0.00	0.00	0.00	0.00
2. Otros Pasivos	20,930,407.71	0.00	0.00	0.00	16,911,148.00	0.00	0.00
3. Total de la Deuda Pública y Otros Pasivos (3=1+2)	20,930,407.71	0.00	0.00	0.00	16,911,148.00	0.00	0.00
4. Deuda Contingente 1 (informativo)	0.00	0.00	0.00	0.00	0.00	0.00	0.00
A. Deuda Contingente 1	0.00	0.00	0.00	0.00	0.00	0.00	0.00
B. Deuda Contingente 2	0.00	0.00	0.00	0.00	0.00	0.00	0.00
C. Deuda Contingente XX	0.00	0.00	0.00	0.00	0.00	0.00	0.00
5. Valor de Instrumentos Bono Cupón Cero 2 (Informativo)	0.00	0.00	0.00	0.00	0.00	0.00	0.00
A. Instrumento Bono Cupón Cero 1	0.00	0.00	0.00	0.00	0.00	0.00	0.00
B. Instrumento Bono Cupón Cero 2	0.00	0.00	0.00	0.00	0.00	0.00	0.00
C. Instrumento Bono Cupón Cero XX	0.00	0.00	0.00	0.00	0.00	0.00	0.00

Obligaciones a Corto Plazo (k)	Monto Contratado (l)	Plazo Pactado (m)	Tasa de Interés (n)	Comisiones y Costos Relacionados (o)	Tasa Efectiva (p)
6. Obligaciones a Corto Plazo (Informativo)	0.00		0.00%	0.00	0.00%
A. Crédito 1	0.00		0.00%	0.00	0.00%
B. Crédito 2	0.00		0.00%	0.00	0.00%
C. Crédito XX	0.00		0.00%	0.00	0.00%

Dra. Maria de los Angeles Sifuentes Galvan
Directora General ISSREEI

Lic. Marco Antonio Ortega Venzor
Subdirector Administrativo ISSREEI

Instituto de Servicio de Salud, Rehabilitación y Educación Especial e Integral del Estado de Coahuila
 Informe Analítico de Obligaciones Diferentes de Financiamientos – LDF

Del 01 de enero al 31 de marzo de 2020 (b)
 (PESOS)

Denominación de las Obligaciones Diferentes de Financiamiento (c)	Fecha del Contrato (d)	Fecha de inicio de operación del proyecto (e)	Fecha de vencimiento (f)	Monto de la inversión pactado (g)	Plazo pactado (h)	Monto promedio mensual del pago de la contraprestación (i)	Monto promedio mensual del pago de la contraprestación correspondiente al pago de inversión (j)	Monto pagado de la inversión al 31 de marzo de 2020 (k)	Monto pagado de la inversión actualizado al 31 de marzo de 2020 (l)	Saldo pendiente por pagar de la inversión al 31 de marzo de 2020 (m = g - l)
A. Asociaciones Público Privadas (APP's) (A=a+b+c+d) e) APP 1									0.00	0.00
B. Otros Instrumentos (B=a+b+c+d) a) Otro Instrumento 1				0.00		0.00		0.00	0.00	0.00
C. Total de Obligaciones Diferentes de Financiamiento (C=A+B)				0.00		0.00		0.00	0.00	0.00

No Aplica

Dra. María de los Angeles Simentes Galvan
 Directora General ISSREEI

Lic. Marco Antonio Ortega Venzor
 Subdirector Administrativo ISSREEI

Instituto de Servicios de Salud, Rehabilitación y Educación Especial e Integral del Estado de Coahuila

Balance Presupuestario - LDF

Del 01 de enero al 31 de marzo de 2020 (b)

(PESOS)

Concepto (c)	Estimado/ Aprobado (d)	Devengado	Recaudado/ Pagado
A. Ingresos Totales (A = A1+A2+A3)	115,443,238.75	21,024,571.16	21,024,571.16
A1. Ingresos de Libre Disposición	115,443,238.75	21,024,571.16	21,024,571.16
A2. Transferencias Federales Etiquetadas	0.00	0.00	0.00
A3. Financiamiento Neto	0.00	0.00	0.00
B. Egresos Presupuestarios¹ (B = B1+B2)	115,443,238.75	15,313,243.38	12,512,848.85
B1. Gasto No Etiquetado (sin incluir Amortización de la Deuda Pública)	115,443,238.75	15,313,243.38	12,512,848.85
B2. Gasto Etiquetado (sin incluir Amortización de la Deuda Pública)	0.00	0.00	0.00
C. Remanentes del Ejercicio Anterior (C = C1 + C2)	0.00	0.00	0.00
C1. Remanentes de Ingresos de Libre Disposición aplicados en el periodo	0.00	0.00	0.00
C2. Remanentes de Transferencias Federales Etiquetadas aplicados en el periodo	0.00	0.00	0.00
I. Balance Presupuestario (I = A - B + C)	0.00	5,711,327.78	8,511,722.31
II. Balance Presupuestario sin Financiamiento Neto (II = I - A3)	0.00	0.00	0.00
III. Balance Presupuestario sin Financiamiento Neto y sin Remanentes del Ejercicio Anterior (III= II - C)	0.00	0.00	0.00

Concepto	Aprobado	Devengado	Pagado
E. Intereses, Comisiones y Gastos de la Deuda (E = E1+E2)	0.00	0.00	0.00
E1. Intereses, Comisiones y Gastos de la Deuda con Gasto No Etiquetado	0.00	0.00	0.00
E2. Intereses, Comisiones y Gastos de la Deuda con Gasto Etiquetado	0.00	0.00	0.00
IV. Balance Primario (IV = III + E)	0.00	5,711,327.78	8,511,722.31

Concepto	Estimado/ Aprobado	Devengado	Recaudado/ Pagado
F. Financiamiento (F = F1 + F2)	0.00	0.00	0.00
F1. Financiamiento con Fuente de Pago de Ingresos de Libre Disposición	0.00	0.00	0.00
F2. Financiamiento con Fuente de Pago de Transferencias Federales Etiquetadas	0.00	0.00	0.00
G. Amortización de la Deuda (G = G1 + G2)	0.00	0.00	0.00
G1. Amortización de la Deuda Pública con Gasto No Etiquetado	0.00	0.00	0.00
G2. Amortización de la Deuda Pública con Gasto Etiquetado	0.00	0.00	0.00
A3. Financiamiento Neto (A3 = F - G)	0.00	0.00	0.00

Concepto	Estimado/	Devengado	Recaudado/
----------	-----------	-----------	------------

Concepto	Aprobado	Devengado	Pagado
A1. Ingresos de Libre Disposición	0.00	0.00	0.00
A3.1 Financiamiento Neto con Fuente de Pago de Ingresos de Libre Disposición (A3.1 = F1 - G1)	0.00	0.00	0.00
F1. Financiamiento con Fuente de Pago de Ingresos de Libre Disposición	0.00	0.00	0.00
G1. Amortización de la Deuda Pública con Gasto No Etiquetado	0.00	0.00	0.00
B1. Gasto No Etiquetado (sin incluir Amortización de la Deuda Pública)	0.00	0.00	0.00
C1. Remanentes de Ingresos de Libre Disposición aplicados en el periodo	0.00	0.00	0.00
V. Balance Presupuestario de Recursos Disponibles (V = A1 + A3.1 - B1 + C1)	0.00	0.00	0.00
VI. Balance Presupuestario de Recursos Disponibles sin Financiamiento Neto (VI = V - A3.1)	0.00	0.00	0.00

Concepto	Estimado/ Aprobado	Devengado	Recaudado/ Pagado
A2. Transferencias Federales Etiquetadas	0.00	0.00	0.00
A3.2 Financiamiento Neto con Fuente de Pago de Transferencias Federales Etiquetadas (A3.2 = F2 - G2)	0.00	0.00	0.00
F2. Financiamiento con Fuente de Pago de Transferencias Federales Etiquetadas	0.00	0.00	0.00
G2. Amortización de la Deuda Pública con Gasto Etiquetado	0.00	0.00	0.00
B2. Gasto Etiquetado (sin incluir Amortización de la Deuda Pública)	0.00	0.00	0.00
C2. Remanentes de Transferencias Federales Etiquetadas aplicados en el periodo	0.00	0.00	0.00
VII. Balance Presupuestario de Recursos Etiquetados (VII = A2 + A3.2 - B2 + C2)	0.00	0.00	0.00
VIII. Balance Presupuestario de Recursos Etiquetados sin Financiamiento Neto (VIII = VII - A3.2)	0.00	0.00	0.00

Dra. María de los Angeles Sifuentes Galvan
Directora General ISSREEI


Lic. Marco Antonio Ortega Venzor
Subdirector Administrativo ISSREEI

c1) Fondo para Entidades Federativas y Municipios Productores de Hidrocarburos	0.00	0.00	0.00	0.00	0.00	0.00
c2) Fondo Minero	0.00	0.00	0.00	0.00	0.00	0.00
D. Transferencias, Asignaciones, Subsidios y Subvenciones, y Pensiones y Jubilaciones	0.00	0.00	0.00	0.00	0.00	0.00
E. Otras Transferencias Federales Etiquetadas	0.00	0.00	0.00	0.00	0.00	0.00
II. Total de Transferencias Federales Etiquetadas (II = A + B + C + D + E)	0.00	0.00	0.00	0.00	0.00	0.00
III. Ingresos Derivados de Financiamientos (III = A)	0.00	0.00	0.00	0.00	0.00	0.00
A. Ingresos Derivados de Financiamientos	0.00	0.00	0.00	0.00	0.00	0.00
IV. Total de Ingresos (IV = I + II + III)	0.00	0.00	0.00	0.00	0.00	0.00
Datos Informativos						
1. Ingresos Derivados de Financiamientos con Fuente de Pago de Ingresos de Libre Disposición	0.00	0.00	0.00	0.00	0.00	0.00
2. Ingresos Derivados de Financiamientos con Fuente de Pago de Transferencias Federales Etiquetadas	0.00	0.00	0.00	0.00	0.00	0.00
3. Ingresos Derivados de Financiamientos (3 = 1 + 2)	0.00	0.00	0.00	0.00	0.00	0.00


 Dra. María de los Angeles Sifuentes Galvan
 Directora General ISSREEI


 Lic. Marco Antonio Ortega Venzor
 Subdirector Administrativo ISSREEI

e9) Activos Intangibles	0.00	0.00	0.00	0.00	0.00	0.00
F. Inversión Pública (F=f1+f2+f3)	0.00	0.00	0.00	0.00	0.00	0.00
f1) Obra Pública en Bienes de Dominio Público	0.00	0.00	0.00	0.00	0.00	0.00
f2) Obra Pública en Bienes Propios	0.00	0.00	0.00	0.00	0.00	0.00
f3) Proyectos Productivos y Acciones de Fomento	0.00	0.00	0.00	0.00	0.00	0.00
G. Inversiones Financieras y Otras Provisiones (G=g1+g2+g3+g4+g5+g6+g7)	0.00	0.00	0.00	0.00	0.00	0.00
g1) Inversiones Para el Fomento de Actividades Productivas	0.00	0.00	0.00	0.00	0.00	0.00
g2) Acciones y Participaciones de Capital	0.00	0.00	0.00	0.00	0.00	0.00
g3) Compra de Títulos y Valores	0.00	0.00	0.00	0.00	0.00	0.00
g4) Concesión de Préstamos	0.00	0.00	0.00	0.00	0.00	0.00
g5) Inversiones en Fideicomisos, Mandatos y Otros Análogos	0.00	0.00	0.00	0.00	0.00	0.00
Fideicomiso de Desastres Naturales (Informativo)	0.00	0.00	0.00	0.00	0.00	0.00
g6) Otras Inversiones Financieras	0.00	0.00	0.00	0.00	0.00	0.00
g7) Provisiones para Contingencias y Otras Erogaciones Especiales	0.00	0.00	0.00	0.00	0.00	0.00
H. Participaciones y Aportaciones (H=h1+h2+h3)	0.00	0.00	0.00	0.00	0.00	0.00
h1) Participaciones	0.00	0.00	0.00	0.00	0.00	0.00
h2) Aportaciones	0.00	0.00	0.00	0.00	0.00	0.00
h3) Convenios	0.00	0.00	0.00	0.00	0.00	0.00
I. Deuda Pública (I=i1+i2+i3+i4+i5+i6+i7)	0.00	0.00	0.00	0.00	0.00	0.00
i1) Amortización de la Deuda Pública	0.00	0.00	0.00	0.00	0.00	0.00
i2) Intereses de la Deuda Pública	0.00	0.00	0.00	0.00	0.00	0.00
i3) Comisiones de la Deuda Pública	0.00	0.00	0.00	0.00	0.00	0.00
i4) Gastos de la Deuda Pública	0.00	0.00	0.00	0.00	0.00	0.00
i5) Costo por Coberturas	0.00	0.00	0.00	0.00	0.00	0.00
i6) Apoyos Financieros	0.00	0.00	0.00	0.00	0.00	0.00
i7) Adeudos de Ejercicios Fiscales Anteriores (ADEFAS)	0.00	0.00	0.00	0.00	0.00	0.00
III. Total de Egresos (III = I + II)	115,443,238.75	0.00	115,443,238.75	15,313,243.38	12,512,848.85	100,129,995.37


 Dra. Maria de los Angeles Sifuentes Galvan
 Directora General ISSREEI


 Lic. Marco Antonio Ortega Venzor
 Subdirector Administrativo ISSREEI


Instituto de Servicios de Salud, Rehabilitación y Educación Especial e Integral del Estado de Coahuila
Estado Analítico del Ejercicio del Presupuesto de Egresos Detallado - LDF
Clasificación Administrativa
Del 01 de enero al 31 de marzo de 2020 (b)
(PESOS)

Concepto (c)	Egresos					Subejercicio (e)
	Aprobado (d)	Ampliaciones/ (Reducciones)	Modificado	Devengado	Pagado	
I. Gasto No Etiquetado (I=A+B+C+D+E+F+G+H)	115,443,238.75	0.00	115,443,238.75	15,313,243.38	12,512,848.85	100,129,995.37
Centro Estatal de Salud Mental	15,588,688.23	-2,100.00	15,586,588.23	2,053,406.41	1,696,977.19	13,533,181.82
Hospital Psiquiátrico de Parras	9,253,394.47	481,005.52	9,734,399.99	1,974,357.46	1,529,435.60	7,940,042.53
Hospital del Niño	46,587,497.36	2,100.00	46,589,597.36	5,531,783.23	3,829,331.94	41,057,814.13
ISSREEI Oficinas	1,987,064.48	-122,450.16	1,864,614.32	255,540.82	241,803.15	1,609,073.50
Centro Estatal del Adulto Mayor	21,586,377.22	0.00	21,586,377.22	2,457,409.41	2,132,712.76	19,128,967.81
ISSREEI Concentradora	20,440,216.99	-3,585,555.36	20,081,661.63	3,220,746.05	3,082,588.21	16,860,915.58
II. Gasto Etiquetado (II=A+B+C+D+E+F+G+H)	0.00	0.00	0.00	0.00	0.00	0.00
III. Total de Egresos (III = I + II)	115,443,238.75	0.00	115,443,238.75	15,313,243.38	12,512,848.85	100,129,995.37

Dra. Maria de los Angeles Sifuentes Galvan
 Directora General ISSREEI

Lic. Marco Antonio Ortega Venzor
 Subdirector Administrativo ISSREEI

C. Desarrollo Económico (C=c1+c2+c3+c4+c5+c6+c7+c8+c9)	0.00	0.00	0.00	0.00	0.00	0.00
c1) Asuntos Económicos, Comerciales y Laborales en General	0.00	0.00	0.00	0.00	0.00	0.00
c2) Agropecuaria, Silvicultura, Pesca y Caza	0.00	0.00	0.00	0.00	0.00	0.00
c3) Combustibles y Energía	0.00	0.00	0.00	0.00	0.00	0.00
c4) Minería, Manufacturas y Construcción	0.00	0.00	0.00	0.00	0.00	0.00
c5) Transporte	0.00	0.00	0.00	0.00	0.00	0.00
c6) Comunicaciones	0.00	0.00	0.00	0.00	0.00	0.00
c7) Turismo	0.00	0.00	0.00	0.00	0.00	0.00
c8) Ciencia, Tecnología e Innovación	0.00	0.00	0.00	0.00	0.00	0.00
c9) Otras Industrias y Otros Asuntos Económicos	0.00	0.00	0.00	0.00	0.00	0.00
D. Otras No Clasificadas en Funciones Anteriores (D=d1+d2+d3+d4)	0.00	0.00	0.00	0.00	0.00	0.00
d1) Transacciones de la Deuda Publica / Costo Financiero de la Deuda	0.00	0.00	0.00	0.00	0.00	0.00
d2) Transferencias, Participaciones y Aportaciones Entre Diferentes Niveles y Ordenes de Gobierno	0.00	0.00	0.00	0.00	0.00	0.00
d3) Saneamiento del Sistema Financiero	0.00	0.00	0.00	0.00	0.00	0.00
d4) Adeudos de Ejercicios Fiscales Anteriores	0.00	0.00	0.00	0.00	0.00	0.00
III. Total de Egresos (III = I + II)	115,443,238.75	0.00	115,443,238.75	15,313,243.38	12,512,848.85	100,129,995.37


 Dra. Maria de los Angeles Sifuentes Galvan
 Directora General ISSREEI



 Lic. Marco Antonio Ortega Venzor
 Subdirector Administrativo ISSREEI

Instituto de Servicios de Salud, Rehabilitación y Educación Especial e Integral del Estado de Coahuila
Estado Analítico del Ejercicio del Presupuesto de Egresos Detallado - LDF
Clasificación de Servicios Personales por Categoría
Del 01 de enero al 31 de marzo de 2020 (b)
(PESOS)

Concepto (c)	Egresos					Subejercicio (e)
	Aprobado (d)	Ampliaciones/ (Reducciones)	Modificado	Devengado	Pagado	
I. Gasto No Etiquetado (I=A+B+C+D+E+F)	48,016,782.99	0.00	48,016,782.99	7,497,851.94	7,497,847.94	40,518,931.05
A. Personal Administrativo y de Servicio Público	0.00	0.00	0.00	0.00	0.00	0.00
B. Magisterio	0.00	0.00	0.00	0.00	0.00	0.00
C. Servicios de Salud (C=c1+c2)	0.00	0.00	0.00	0.00	0.00	0.00
c1) Personal Administrativo	22,087,720.17	0.00	22,087,720.17	3,449,011.89	3,449,011.89	18,638,708.28
c2) Personal Médico, Paramédico y afín	25,929,062.82	0.00	25,929,062.82	4,048,836.05	4,048,836.05	21,880,222.77
D. Seguridad Pública	0.00	0.00	0.00	0.00	0.00	0.00
E. Gastos asociados a la implementación de nuevas leyes federales o reformas a las mismas (E = e1 + e2)	0.00	0.00	0.00	0.00	0.00	0.00
e1) Nombre del Programa o Ley 1	0.00	0.00	0.00	0.00	0.00	0.00
e2) Nombre del Programa o Ley 2	0.00	0.00	0.00	0.00	0.00	0.00
F. Sentencias laborales definitivas	0.00	0.00	0.00	0.00	0.00	0.00
II. Gasto Etiquetado (II=A+B+C+D+E+F)	0.00	0.00	0.00	0.00	0.00	0.00
A. Personal Administrativo y de Servicio Público	0.00	0.00	0.00	0.00	0.00	0.00
B. Magisterio	0.00	0.00	0.00	0.00	0.00	0.00
C. Servicios de Salud (C=c1+c2)	0.00	0.00	0.00	0.00	0.00	0.00
c1) Personal Administrativo	0.00	0.00	0.00	0.00	0.00	0.00
c2) Personal Médico, Paramédico y afín	0.00	0.00	0.00	0.00	0.00	0.00
D. Seguridad Pública	0.00	0.00	0.00	0.00	0.00	0.00
E. Gastos asociados a la implementación de nuevas leyes federales o reformas a las mismas (E = e1 + e2)	0.00	0.00	0.00	0.00	0.00	0.00
e1) Nombre del Programa o Ley 1	0.00	0.00	0.00	0.00	0.00	0.00
e2) Nombre del Programa o Ley 2	0.00	0.00	0.00	0.00	0.00	0.00
F. Sentencias laborales definitivas	0.00	0.00	0.00	0.00	0.00	0.00
III. Total del Gasto en Servicios Personales (III = I + II)	48,016,782.99	0.00	48,016,782.99	7,497,851.94	7,497,847.94	40,518,931.05

Dra. Maria de los Angeles Sifuentes Galvan
 Directora General ISSREEI

Lic. Marco Antonio Ortega Venzor
 Subdirector Administrativo ISSREEI



Instituto de Servicios de Salud, Rehabilitación y Educación Especial e Integral del Estado de Coahuila


Del 01 de Enero al 31 de Marzo del 2020

Concepto

Demandas	Este Instituto tiene 5 demandas
Juicios	Este Instituto tiene 2 procesos
Quejas	Este Instituto tiene 1 queja ante la CNDH
Procesos	Este Instituto tiene 1 procedimiento
Aval	Este Instituto no a sido aval


Dra. María de los Ángeles Sifuentes Galván
Directora General ISSREEI



Lic. Marco Antonio Ortega Venzor
Subdirector Administrativo ISSREEI



Conciliaciones bancarias del 01 de Enero al 31 de Marzo de 2020


NOMBRES	BANCO	No DE CUENTA
ISSREEI		
INGRESOS	BANCOMER	131978896
NOMINAS	BANCOMER	131980173
SEGURO NUEVA GENERACION	BANCOMER	185810175
OFICINAS ISSREEI	BANCOMER	132722011
SAR	SERFIN	321215
UNIDADES		
CESAME (SALUD MENTAL)	BANCOMER	132698382
PSIQUIATRICO PARRAS	BANCOMER	133157016
HOSPITAL DEL NIÑO	BANCOMER	132698781
CEAM (ADULTO MAYOR)	BANCOMER	191503162

**Nota : Las firmas de las caratulas de las conciliaciones están integradas en copia y las originales en archivo, las cuales están a su disposición.


Dra. María de los Angeles Sifuentes Galván
Directora General ISSREEI


Lic. Marco Antonio Ortega Venzor
Subdirector Administrativo ISSREEI

Gobierno
del Estado



SS

SECRETARÍA
DE SALUD

INSTITUTO DE
SERVICIOS DE SALUD,
REHABILITACIÓN Y
EDUCACIÓN
ESPECIAL E INTEGRAL

SS

Coahuila
de Zaragoza

Instituto de Servicios de Salud, Rehabilitación y Educación Especial e Integral del Estado de Coahuila

Del 01 de Enero al 31 de Marzo del 2019

Este Instituto no realizo operaciones bursátiles durante el periodo.


María de los Ángeles Sifuentes Galván
Directora General ISSREEI

Marco Antonio Ortega Venzor
Subdirector Administrativo ISSREEI

Bld. Venustiano Carranza 1623, Col. República
C.P. 25280, Saltillo, Coahuila de Zaragoza
(844) 415-2623 / 416-4024 / 416-4676
www.saludcoahuila.gob.mx

¡Fuerte,
Coahuila) es!

Gobierno
del Estado



SS

SECRETARÍA
DE SALUD

INSTITUTO DE
SERVICIOS DE SALUD,
REHABILITACIÓN Y
EDUCACIÓN
ESPECIAL E INTEGRAL

SS

Coahuila
de Zaragoza

Instituto de Servicios de Salud, Rehabilitación y Educación Especial e Integral del Estado de Coahuila

Del 01 de Enero al 31 de Marzo del 2020

Este Instituto no cuenta con fuente de ingresos con la que se haya pagado el nuevo gasto (aumento o creación de gasto del presupuesto de egresos) distinguiendo el gasto etiquetado y no etiquetado.


María de los Ángeles Sifuentes Galván
Directora General ISSREEI

Marco Antonio Ortega Venzor
Subdirector Administrativo ISSREEI

Blvd. Venustiano Carranza 1623, Col. República
C.P. 25280, Saltillo, Coahuila de Zaragoza
(844) 415-2623 / 416-4024 / 416-4676
www.saludcoahuila.gob.mx

¡Fuerte,
Coahuila) es!

Gobierno
del Estado



SS SECRETARÍA
DE SALUD

Coahuila
de Zaragoza

"2019, Año del Respeto y Protección
de los Derechos Humanos en el
Estado de Coahuila de Zaragoza"



Instituto de Servicios de Salud, Rehabilitación y Educación Especial e Integral del Estado de Coahuila

Del 01 de Enero al 31 de Marzo del 2020

**Este Instituto no cuenta con acciones realizadas para la recuperación
de balance presupuestario de recursos disponibles sostenible.**

María de los Ángeles Sifuentes Galván
Directora General ISSREEI

Marco Antonio Ortega Venzor
Subdirector Administrativo ISSREEI

Blvd. Venustiano Carranza 1623, Col. República
C.P. 25280, Saltillo, Coahuila de Zaragoza
(844) 415-2623 / 416-4024 / 416-4676
www.saludcoahuila.gob.mx

¡Fuerte,
Coahuila) es!



Instituto de Servicios de Salud, Rehabilitación y Educación Especial e Integral del Estado de Coahuila

Del 01 de Enero al 31 de Marzo del 2020

Concepto

Demandas	Este Instituto tiene 5 demandas
Juicios	Este Instituto tiene 2 procesos
Quejas	Este Instituto tiene 1 queja ante la CNDH
Procesos	Este Instituto tiene 1 procedimiento
Aval	Este Instituto no a sido aval

Dra. María de los Ángeles Sifuentes Galván
Directora General ISSREEI

Lic. Marco Antonio Ortega Venzor
Subdirector Administrativo ISSREEI