

Informes de Avances de Gestión Financiera correspondiente al Tercer Trimestre 2021 del Instituto de Servicios de Salud, Rehabilitación y Educación Especial e Integral del Estado de Coahuila


Área Responsable: César Iván Huerta Carrera, Jefe
del Departamento de Recursos Financieros

Fecha de actualización: 01/11/2021

Fecha de validación: 01/11/2021

- Esta Información se actualiza de forma trimestral
- La información corresponde del 01 de julio al 30 de septiembre del 2021

Gobierno
del Estado




SS

SECRETARÍA
DE SALUD

INSTITUTO DE
SERVICIOS DE SALUD,
REHABILITACIÓN Y
EDUCACIÓN
ESPECIAL E INTEGRAL

SS

Coahuila
de Zaragoza




Saltillo, Coahuila de Zaragoza; a 28 de Octubre del 2021
Oficio ISSREEI/0693/2021

Asunto: Informe de Avance de Gestión Financiera
Tercer Trimestre 2021.

**DRA. LUDUVINA LEIJA RODRIGUEZ
SUBSECRETARIO DE AUDITORÍA GUBERNAMENTAL Y DESARROLLO
ADMINISTRATIVO
SECRETARÍA DE FISCALIZACIÓN Y RENDICIÓN DE CUENTAS DEL
ESTADO.
PRESENTE.**

Por este conducto le envío copia de Informe del Avance de Gestión Financiera Tercer Trimestre del Ejercicio 2021, del Instituto de Servicios de Salud, Rehabilitación y Educación Especial e Integral del Estado de Coahuila presentado ante la Auditoría Superior del Estado de Coahuila.

Sin otro particular, aprovecho la ocasión para enviarle un cordial saludo.



ATENTAMENTE


**DRA. ALMA ROSA PAREDES RAMIREZ
DIRECTORA GENERAL DEL INSTITUTO DE SERVICIOS DE SALUD,
REHABILITACIÓN Y EDUCACIÓN ESPECIAL E INTEGRAL DEL ESTATAL
DE COAHUILA**

g.g.p./Archivo
MTVG/MCME

Blvd. Nazario S. Ortiz Garza 3440 segundo piso,
Col. Villa Olímpica Oriente C.P. 25240
Saltillo, Coahuila de Zaragoza
(844) 415-2623 / 416-4024 / 416-4676/ 410-2743
410-2736 / 415-6248
www.saludcoahuila.gob.mx

**¡Fuerte,
Coahuila) es!**

Gobierno
del Estado



SS

SECRETARÍA
DE SALUD

INSTITUTO DE
SERVICIOS DE SALUD,
REHABILITACIÓN Y
EDUCACIÓN
ESPECIAL E INTEGRAL

SS

Coahuila
de Zaragoza

Saltillo, Coahuila de Zaragoza; a 28 de Octubre del 2021
Oficio ISSREEI/0692/2021

ACUSE

Asunto: Informe de Avance de Gestión Financiera
Tercer Trimestre 2021

LIC. MARÍA TERESA NARES CISNEROS
DIRECTOR GENERAL DE ENTIDADES
PARAESTATALES DE LA SECRETARÍA DE FINANZAS
PRESENTE.-


Por este conducto le envío copia de Informe del Avance de Gestión Financiera Tercer Trimestre del ejercicio 2021, del Instituto de Servicios de Salud, Rehabilitación y Educación Especial e Integral del Estado de Coahuila presentado ante la Auditoría Superior del Estado de Coahuila.

Sin otro particular, aprovecho la ocasión para enviarle un cordial saludo.

ATENTAMENTE

DRA. ALMA ROSA PAREDES RAMIREZ
DIRECTORA GENERAL DEL INSTITUTO DE SERVICIOS DE SALUD,
REHABILITACIÓN Y EDUCACIÓN ESPECIAL E INTEGRAL DEL ESTADAL
DE COAHUILA

c.c.p. Archivo
MTW/G/MCME



Blvd. Nazario S. Ortiz Garza 3440 segundo piso,
Col. Villa Olímpica Oriente C.P. 25240
Saltillo, Coahuila de Zaragoza
(844) 415-2623 / 416-4024 / 416-4676/ 410-2743
410-2736 / 415-6248
www.saludcoahuila.gob.mx

¡Fuerte,
Coahuila) es!

ACUSE

Saltillo, Coahuila de Zaragoza; a 28 de Octubre del 2021
Oficio ISSREEI/0691/2021

Asunto: Informe de Avance de Gestión Financiera
Tercer Trimestre 2021

LIC. EDUARDO OLMOS CASTRO
PRESIDENTE DE LA JUNTA DE GOBIERNO
DEL CONGRESO DEL ESTADO DE COAHUILA
PRESENTE.-

Congreso del Estado de Coahuila
Oficialía Mayor
Se reciben 3 CON
29 OCT 2021
M. Mercedes G. 13:15
RECIBIDO

De conformidad con lo establecido en el artículo 11, párrafo segundo de la Ley de Rendición de Cuentas y Fiscalización Superior del Estado de Coahuila de Zaragoza, y de acuerdo con las reglas de presentación y contenido del Avance de Gestión Financiera del Tercer Trimestre del ejercicio fiscal 2021.

Se adjunta la información solicitada:

I. Información Contable.

- a) Estado de situación financiera al 30 de Septiembre del 2021 y 31 de Diciembre del 2020.
- b) Estado de actividades trimestral del 01 de Julio al 30 de Septiembre del 2021.
- c) Estado de actividades acumulado del 01 de Enero al 30 de Septiembre del 2021.
- d) Estado de variación en la hacienda pública trimestral 01 de Julio al 30 de Septiembre del 2021.
- e) Estado de variación en la hacienda pública acumulado del 01 de Enero al 30 de Septiembre del 2021.

AUDITORÍA SUPERIOR del Estado de Coahuila
Oficialía de Partes
29 OCT 2021
Anexos 100
Hora 13:35
Recibió _____
Blvd. Nazario S. Ortiz Garza 3440 segundo piso,
Col. Villa Olímpica C.P. 25290
Saltillo, Coahuila de Zaragoza
(844) 415-2623 / 416-4024 / 416-4676 / 410-2736
La Auditoría Superior del Estado se reserva la facultad de verificar que la documentación recibida, corresponda a la ofrecida por el promovente.

iFuerte, Coahuila es!

- f) Estado de cambios en la situación financiera trimestral del 01 de Julio al 30 de Septiembre del 2021.
- g) Estado de cambios en la situación financiera acumulado del 01 de Enero al 30 de Septiembre del 2021.
- h) Estado de flujos de efectivo trimestral del 01 de Julio al 30 de Septiembre del 2021.
- i) Estado de flujos de efectivo acumulado del 01 de Enero al 30 de Septiembre del 2021.
- j) Estado analítico del activo trimestral 01 de Julio al 30 de Septiembre del 2021.
- k) Estado analítico del activo acumulado 01 de Enero al 30 de Septiembre del 2021.
- l) Estado analítico de la deuda pública y otros pasivos acumulado, del 01 de Enero al 30 de Septiembre del 2021.
- m) Estado analítico de la deuda pública y otros pasivos trimestral, 01 de Julio al 30 de Septiembre del 2021.
- n) Informe sobre pasivos contingentes del 01 de Julio al 30 de Septiembre del 2021.
- o) Notas de desglose a los estados financieros.
- p) Notas de memoria a los estados financieros del 01 de Julio al 30 de Septiembre del 2021.
- q) Notas de gestión administrativa a los estados financieros.
- r) Balanza de comprobación detallada al cuarto nivel, trimestral del 01 de Julio al 30 de Septiembre del 2021, incluyendo cuentas de orden contable y presupuestario.

- s) Balanza de comprobación detallada al cuarto nivel, acumulado del 01 de Enero al 30 de Septiembre del 2021, incluyendo cuentas de orden contable y presupuestario.
- t) Informe o dictamen de los profesionales de auditoría independientes o, en su caso, una declaratoria de las instancias de control competentes, acerca de la situación que guarda el control interno y el grado de colaboración de la entidad para el cumplimiento de los objetivos de la función de control gubernamental.

II. Información Presupuestaria.

- Estado analítico de ingresos, del 01 de Enero al 30 de Septiembre del 2021, por clasificación económica.
- Estado analítico de ingresos del 01 de Enero al 30 de Septiembre del 2021, por clasificación por fuente de financiamiento.
- Estado analítico de ingresos del 01 de Enero al 30 de Septiembre del 2021, por clasificación por rubro de ingresos.
- Estado analítico del ejercicio del presupuesto egresos 01 de Enero al 30 de Septiembre del 2021, por clasificación administrativa.
- Estado analítico del ejercicio del presupuesto egresos del 01 de Enero al 30 de Septiembre del 2021, por clasificación económica.
- Estado analítico del ejercicio del presupuesto egresos del 01 de Enero al 30 de Septiembre del 2021, por clasificación por objeto del gasto.
- Estado analítico del ejercicio del presupuesto egresos del 01 de Enero al 30 de Septiembre del 2021, por clasificación funcional.

- Nota aclaratoria donde especifica que el Instituto no cuenta con deuda del 01 de Enero al 30 de Septiembre del 2021
- Intereses de la deuda del 01 de Enero al 30 de Septiembre del 2021.
- Flujo de fondos que resuma todas las operaciones 01 de Enero al 30 de Septiembre del 2021.

III. Información Programática.

- Gasto por categoría programática del 01 de Enero al 30 de Septiembre del 2021.
- Programas y proyectos de inversión del 01 de Enero al 30 de Septiembre del 2021.
- Indicadores de resultados acumulados al 01 de Enero al 30 de Septiembre del 2021.
- El grado de cumplimiento de los objetivos, metas y satisfacción de necesidades proyectados en los programas a cargo de la entidad de conformidad con los indicadores aprobados en los programas presupuestarios.
- El programa anual de evaluaciones correspondiente al ejercicio fiscal 2021
- Resultados de la evaluación del desempeño de los programas de la entidad.

IV. Información Adicional.

- Relación de bienes muebles que componen el patrimonio al 30 de Septiembre del 2021.
- Nota Aclaratoria de inmuebles que componen el patrimonio al 30 de Septiembre del 2021.

- Nota Aclaratoria de reporte de los esquemas bursátiles y de coberturas financieras del ente público.
- Nota Aclaratoria de Información respecto al ejercicio y destino del gasto federalizado.
- Informe sobre la situación que guardan los contratos de proyectos para la prestación de servicios del Estado.
- Respaldo de Información Financiera que contiene el sistema de contabilidad en formato .BAK.
- Archivo Digital en formato PDF.
- Carátula de las conciliaciones bancarias al 30 de Septiembre del 2021, correspondientes a las cuentas bancarias del Instituto.
- El acuse de recepción de manera impresa correspondiente a la carga de la Cuenta Pública generado en el software administrativo "Mirador Coahuila.
- Entrega de los archivos electrónicos CFDI en su formato XML mediante la herramienta digital.

V.- Disciplina Financiera.

- Estado de situación financiera detallado al 30 de Septiembre del 2021.
- Informe analítico de la deuda pública y otros pasivos del 01 de Enero al 30 de Septiembre del 2021.
- Informe analítico de obligaciones diferentes de financiamiento del 01 de Enero al 30 de Septiembre del 2021.
- Balance presupuestario 01 de Enero al 30 de Septiembre del 2021.
- Estado analítico de ingresos detallado del 01 de Enero al 30 de Septiembre del 2021.

- Estado analítico del ejercicio del presupuesto de egresos detallado del 01 de Enero al 30 de Septiembre del 2021.
- Estado analítico del ejercicio del presupuesto de egresos detallado del 01 de Enero al 30 de Septiembre del 2021, por clasificación administrativa.
- Estado analítico del ejercicio del presupuesto de egresos detallado del 01 de Enero al 30 de Septiembre del 2021, por clasificación funcional.
- Estado analítico del ejercicio del presupuesto de egresos detallado del 01 de Enero al 30 de Septiembre del 2021, por clasificación de servicios personales por categoría.
- Nota aclaratoria de la Acciones realizadas para la recuperación del Balance Presupuestario.
- Nota aclaratoria del informe de la fuente de ingresos con la que se haya pagado el nuevo gasto.
- Nota aclaratoria de la información relativa al cumplimiento de los convenios celebrados con la SHCP.

Sin otro particular, aprovecho la ocasión para enviarle un cordial saludo.

ATENTAMENTE


DRA. ALMA ROSA PAREDES RAMÍREZ
DIRECTORA GENERAL DEL INSTITUTO DE SERVICIOS DE SALUD,
REHABILITACIÓN Y EDUCACIÓN ESPECIAL E INTEGRAL DEL ESTADO
DE COAHUILA

c.c.p. Archivo
MTVG/MCME

Blvd. Nazario S. Ortiz Garza 3440 segundo piso,
Col. Villa Olímpica C.P. 25290
Saltillo, Coahuila de Zaragoza
(844) 415-2623 / 416-4024 / 416-4676 / 410-2736

**iFuerte,
Coahuila) es!**

Instituto de Servicios de Salud, Rehabilitación y Educación Especial e Integral del Estado de Coahuila

Estado de Situación Financiera

Al 30 de septiembre de 2021 y al 31 de diciembre de 2020

ACTIVO	2021	2020	PASIVO	2021	2020
Activo Circulante			Pasivo Circulante		
Efectivo y Equivalentes	6,754,491.21	6,976,120.66	Cuentas por Pagar a Corto Plazo	7,862,513.98	10,240,447.93
Derechos a Recibir Efectivo o Equivalentes	11,074,117.07	6,164,784.51	Documentos por Pagar a Corto Plazo	0.00	0.00
Derechos a Recibir Bienes o Servicios	101,674.31	0.00	Porción a Corto Plazo de la Deuda Pública a Largo Plazo	0.00	0.00
Inventarios	0.00	0.00	Títulos y Valores a Corto Plazo	0.00	0.00
Almacenes	5,904,904.72	7,675,837.29	Pasivos Diferidos a Corto Plazo	0.00	0.00
Estimación por Pérdida o Deterioro de Activos Circulantes	0.00	0.00	Fondos y Bienes de Terceros en Garantía y/o Administración a Corto Plazo	0.00	0.00
Otros Activos Circulantes	0.00	0.00	Provisiones a Corto Plazo	0.00	0.00
<i>Total de Activos Circulantes</i>	<i>23,835,187.31</i>	<i>20,816,742.46</i>	Otros Pasivos a Corto Plazo	0.00	0.00
			<i>Total de Pasivos Circulantes</i>	<i>7,862,513.98</i>	<i>10,240,447.93</i>
Activo No Circulante			Pasivo No Circulante		
Inversiones Financieras a Largo Plazo	0.00	0.00	Cuentas por Pagar a Largo Plazo	8,338,329.82	8,474,189.02
Derechos a Recibir Efectivo o Equivalentes a Largo Plazo	36,551,157.37	35,999,256.37	Documentos por Pagar a Largo Plazo	0.00	0.00
Bienes Inmuebles, Infraestructura y Construcciones en Proceso	0.00	0.00	Deuda Pública a Largo Plazo	0.00	0.00
Bienes Muebles	60,675,426.10	60,555,582.73	Pasivos Diferidos a Largo Plazo	0.00	0.00
Activos Intangibles	384,830.00	384,830.00	Fondos y Bienes de Terceros en Garantía y/o en Administración a Largo Plazo	0.00	0.00
Depreciación, Deterioro y Amortización Acumulada de Bienes	-7,188,056.85	-6,314,549.36	Provisiones a Largo Plazo	0.00	0.00
Activos Diferidos	31,979.14	31,979.14	<i>Total de Pasivos No Circulantes</i>	<i>8,338,329.82</i>	<i>8,474,189.02</i>
Estimación por Pérdida o Deterioro de Activos no Circulantes	0.00	0.00			
Otros Activos no Circulantes	0.00	0.00	<i>Total del Pasivo</i>	<i>16,200,843.80</i>	<i>18,714,636.95</i>
<i>Total de Activos No Circulantes</i>	<i>90,455,335.76</i>	<i>90,657,098.88</i>			
<i>Total del Activo</i>	<i>114,290,523.07</i>	<i>111,473,841.34</i>	HACIENDA PÚBLICA/PATRIMONIO		
			<i>Hacienda Pública/Patrimonio Contribuido</i>	<i>41,258,042.80</i>	<i>41,258,042.80</i>
			Aportaciones	3,140,747.01	3,140,747.01
			Donaciones de Capital	38,117,295.79	38,117,295.79
			Actualización de la Hacienda Pública/Patrimonio	0.00	0.00
			<i>Hacienda Pública/Patrimonio Generado</i>	<i>56,831,636.47</i>	<i>95,777,209.54</i>
			Resultados del Ejercicio (Ahorro/Desahorro)	5,235,702.25	5,438,218.76
			Resultados de Ejercicios Anteriores	95,810,104.23	90,338,990.78
			Revalúos	0.00	0.00
			Reservas	0.00	0.00
			Rectificaciones de Resultados de Ejercicios Anteriores	-44,214,170.01	-44,276,047.95
			<i>Exceso o Insuficiencia en la Actualización de la Hacienda Pública/Patrimonio</i>	<i>0.00</i>	<i>0.00</i>
			Resultado por Posición Monetaria	0.00	0.00
			Resultado por Tenencia de Activos no Monetarios	0.00	0.00
			<i>Total Hacienda Pública/Patrimonio</i>	<i>98,089,679.27</i>	<i>92,759,204.39</i>
			<i>Total del Pasivo y Hacienda Pública/Patrimonio</i>	<i>114,290,523.07</i>	<i>111,473,841.34</i>

"Bajo protesta de decir verdad declaramos que los Estados Financieros y sus notas, son razonablemente correctos y son responsabilidad del emisor"

Dra. Alma Rosa Valdes Ramirez
Directora General ISSREEI

Lic. Maria Teresa Valdes Guerra
Subdirectora Administrativa ISSREEI

	2021	2020
GRESOS Y OTROS BENEFICIOS	10,824,186.93	13,092,255.69
gresos de Gestión		
Impuestos	0.00	0.00
Cuotas y Aportaciones de Seguridad Social	0.00	0.00
Contribuciones de Mejoras	0.00	0.00
Derechos	64,169.01	-9,996,004.81
Productos	0.00	0.00
Aprovechamientos	10,760,017.92	23,088,260.50
Ingresos por Venta de Bienes y Prestación de Servicios		
participaciones, Aportaciones, Convenios, Incentivos Derivados de la Colaboración Fiscal, Fondos Distintos de	7,650,000.00	9,000,000.00
participaciones, Transferencias, Asignaciones, Subsidios y Subvenciones, y Pensiones y Jubilaciones		
Participaciones, Aportaciones, Convenios, Incentivos Derivados de la Colaboración Fiscal y Fondos Distintos de	0.00	0.00
Aportaciones		
Transferencias, Asignaciones, Subsidios y Subvenciones, y Pensiones y Jubilaciones	7,650,000.00	9,000,000.00
Otros Ingresos y Beneficios		
Ingresos Financieros	0.00	0.00
Incremento por Variación de Inventarios	0.00	0.00
Disminución del Exceso de Estimaciones por Pérdida o Deterioro u Obsolescencia	0.00	0.00
Disminución del Exceso de Provisiones	0.00	0.00
Otros Ingresos y Beneficios Varios	0.00	0.00
Total de Ingresos y Otros Beneficios	18,474,186.93	22,092,255.69
GASTOS Y OTRAS PÉRDIDAS	15,211,582.84	25,048,036.87
Gastos de Funcionamiento		
Servicios Personales	6,509,903.60	10,266,520.30
Materiales y Suministros	4,522,338.21	8,430,641.87
Servicios Generales	4,179,341.03	6,350,874.70
Transferencias, Asignaciones, Subsidios y Otras Ayudas		
Transferencias Internas y Asignaciones al Sector Público	0.00	0.00
Transferencias al Resto del Sector Público	0.00	0.00
Subsidios y Subvenciones	0.00	0.00
Ayudas Sociales	0.00	0.00
Pensionamientos y Jubilaciones	0.00	0.00
Transferencias a Fideicomisos, Mandatos y Contratos Análogos	0.00	0.00
Transferencias a la Seguridad Social	0.00	0.00
Donativos	0.00	0.00
Transferencias al Exterior	0.00	0.00
Participaciones y Aportaciones		
Participaciones	0.00	0.00
Aportaciones	0.00	0.00
Convenios	0.00	0.00
Intereses, Comisiones y Otros Gastos de la Deuda Pública		
Intereses de la Deuda Pública	0.00	0.00
Comisiones de la Deuda Pública	0.00	0.00
Gastos de la Deuda Pública	0.00	0.00
Costo por Coberturas	0.00	0.00
Apoyos Financieros	873,507.49	0.00
Otros Gastos y Pérdidas Extraordinarias		
Estimaciones, Depreciaciones, Deterioros, Obsolescencia y Amortizaciones	873,507.49	0.00
Provisiones	0.00	0.00
Disminución de Inventarios	0.00	0.00
Aumento por Insuficiencia de Estimaciones por Pérdida o Deterioro u Obsolescencia	0.00	0.00
Aumento por Insuficiencia de Provisiones	0.00	0.00
Otros Gastos	0.00	0.00
Inversión Pública		
Inversión Pública no Capitalizable	0.00	0.00
Total de Gastos y Otras Pérdidas	16,085,090.33	25,048,036.87
Resultados del Ejercicio (Ahorro/Desahorro)	2,389,096.60	-2,955,781.18

"Bajo protesta de decir verdad declaramos que los Estados Financieros y sus notas, son razonablemente correctos y son responsabilidad del emisor"

Dra. Alma Rosa Paredes Ramírez
Directora General ISSREEI

Lic. María Teresa Valdes Guerra
Subdirectora Administrativa ISSREEI

Instituto de Servicios de Salud, Rehabilitación y Educación Especial e Integral del Estado de Coahuila

Estado de Actividades

Del 01 de enero al 30 de septiembre de 2021 y 2020

	2021	2020
RESOS Y OTROS BENEFICIOS	30,203,758.76	39,363,654.52
resos de Gestión	0.00	0.00
Impuestos	0.00	0.00
Cuotas y Aportaciones de Seguridad Social	0.00	0.00
Contribuciones de Mejoras	0.00	0.00
Derechos	267,398.50	389,206.06
Productos	0.00	0.00
Aprovechamientos	29,936,360.26	38,974,448.46
Ingresos por Venta de Bienes y Prestación de Servicios	22,950,000.00	27,000,000.00
Participaciones, Aportaciones, Convenios, Incentivos Derivados de la Colaboración Fiscal, Fondos Distintos de Aportaciones, Transferencias, Asignaciones, Subsidios y Subvenciones, y Pensiones y Jubilaciones	0.00	0.00
Participaciones, Aportaciones, Convenios, Incentivos Derivados de la Colaboración Fiscal y Fondos Distintos de Aportaciones	22,950,000.00	27,000,000.00
Transferencias, Asignaciones, Subsidios y Subvenciones, y Pensiones y Jubilaciones	0.00	0.00
Otros Ingresos y Beneficios	0.00	0.00
Ingresos Financieros	0.00	0.00
Incremento por Variación de Inventarios	0.00	0.00
Disminución del Exceso de Estimaciones por Pérdida o Deterioro u Obsolescencia	0.00	0.00
Disminución del Exceso de Provisiones	0.00	0.00
Otros Ingresos y Beneficios Varios	0.00	0.00
Total de Ingresos y Otros Beneficios	53,153,758.76	66,363,654.52
GASTOS Y OTRAS PÉRDIDAS	47,044,549.02	61,121,237.21
Gastos de Funcionamiento	19,984,718.11	29,855,465.14
Servicios Personales	15,454,314.06	17,169,964.49
Materiales y Suministros	11,805,516.85	14,095,807.58
Servicios Generales	0.00	0.00
Transferencias, Asignaciones, Subsidios y Otras Ayudas	0.00	0.00
Transferencias Internas y Asignaciones al Sector Público	0.00	0.00
Transferencias al Resto del Sector Público	0.00	0.00
Subsidios y Subvenciones	0.00	0.00
Ayudas Sociales	0.00	0.00
Pensiones y Jubilaciones	0.00	0.00
Transferencias a Fideicomisos, Mandatos y Contratos Análogos	0.00	0.00
Transferencias a la Seguridad Social	0.00	0.00
Donativos	0.00	0.00
Transferencias al Exterior	0.00	0.00
Participaciones y Aportaciones	0.00	0.00
Participaciones	0.00	0.00
Aportaciones	0.00	0.00
Convenios	0.00	0.00
Intereses, Comisiones y Otros Gastos de la Deuda Pública	0.00	0.00
Intereses de la Deuda Pública	0.00	0.00
Comisiones de la Deuda Pública	0.00	0.00
Gastos de la Deuda Pública	0.00	0.00
Costo por Coberturas	0.00	0.00
Apoyos Financieros	873,507.49	0.00
Otros Gastos y Pérdidas Extraordinarias	873,507.49	0.00
Estimaciones, Depreciaciones, Deterioros, Obsolescencia y Amortizaciones	0.00	0.00
Provisiones	0.00	0.00
Disminución de Inventarios	0.00	0.00
Aumento por Insuficiencia de Estimaciones por Pérdida o Deterioro u Obsolescencia	0.00	0.00
Aumento por Insuficiencia de Provisiones	0.00	0.00
Otros Gastos	0.00	0.00
Inversión Pública	0.00	0.00
Inversión Pública no Capitalizable	0.00	0.00
Total de Gastos y Otras Pérdidas	47,918,056.51	61,121,237.21
Resultados del Ejercicio (Ahorro/Desahorro)	5,235,702.25	5,242,417.31


"Bajo protesta de decir verdad declaramos que los Estados Financieros y sus notas, son razonablemente correctos y son responsabilidad del emisor"

Dra. Alma Rosa Paredes Ramirez
Directora General ISSRFFI

Lic. María Teresa Valdes Guerra
Subdirector Administrativo ISSRFFI

Instituto de Servicios de Salud, Rehabilitación y Educación Especial e Integral del Estado de Coahuila					
Estado de Variación en la Hacienda Pública					
Del 01 de julio al 30 de septiembre de 2021					
Concepto	Hacienda Pública / Patrimonio Contribuido	Hacienda Pública / Patrimonio Generado de Ejercicios Anteriores	Hacienda Pública / Patrimonio Generado del Ejercicio	Exceso o Insuficiencia en la Actualización de la Hacienda Pública / Patrimonio	Total
Hacienda Pública / Patrimonio Contribuido Neto de 2021	41,258,042.80				41,258,042.80
Aportaciones	3,140,747.01				3,140,747.01
Donaciones de Capital	38,117,295.79				38,117,295.79
Actualización de la Hacienda Pública/Patrimonio	0.00				0.00
Hacienda Pública / Patrimonio Generado Neto de 2021		51,500,596.69	2,846,605.65		54,347,202.34
Resultados del Ejercicio (Ahorro/Desahorro)		95,777,209.54	2,846,605.65		98,623,815.19
Resultados de Ejercicios Anteriores		0.00			0.00
Revalúos		0.00			0.00
Reservas		-44,276,612.85			-44,276,612.85
Rectificaciones de Resultados de Ejercicios Anteriores					
Exceso o Insuficiencia en la Actualización de la Hacienda Pública / Patrimonio Neto de 2021			0.00	0.00	95,605,245.14
Resultado por Posición Monetaria				0.00	0.00
Resultado por Tenencia de Activos no Monetarios				0.00	0.00
Hacienda Pública / Patrimonio Neto Final al 30 de junio de 2021	41,258,042.80	51,500,596.69	2,846,605.65	0.00	2,484,434.13
Cambios en la Hacienda Pública / Patrimonio Contribuido Neto de 2021	0.00				0.00
Aportaciones	0.00				0.00
Donaciones de Capital	0.00				0.00
Actualización de la Hacienda Pública/Patrimonio	0.00				0.00
Variaciones de la Hacienda Pública / Patrimonio Generado Neto de 2021		2,879,500.34	-395,066.21		2,484,434.13
Resultados del Ejercicio (Ahorro/Desahorro)		2,879,500.34	2,389,096.60		2,389,096.60
Resultados de Ejercicios Anteriores			-2,846,605.65		32,894.69
Revalúos			0.00		0.00
Reservas			62,442.84		62,442.84
Rectificaciones de Resultados de Ejercicios Anteriores			0.00		
Cambios en el Exceso o Insuficiencia en la Actualización de la Hacienda Pública / Patrimonio Neto de 2021				0.00	0.00
Resultado por Posición Monetaria				0.00	0.00
Resultado por Tenencia de Activos no Monetarios				0.00	0.00
Hacienda Pública / Patrimonio Neto Final al 30 de septiembre de 2021	41,258,042.80	54,380,097.03	2,451,539.44	0.00	98,089,679.27

"Bajo protesta de decir verdad declaramos que los Estados Financieros y sus notas, son razonablemente correctos y son responsabilidad del emisor"



 Dra. Alma Arredondo Ramirez
 Directora General ISSREI


 Lic. Maria Teresa Vides Guerra
 Subdirectora Administrativa ISSREI

Instituto de Servicios de Salud, Rehabilitación y Educación Especial e Integral del Estado de Coahuila					
Estado de Variación en la Hacienda Pública					
Del 01 de enero al 30 de septiembre de 2021					
Concepto	Hacienda Pública / Patrimonio Contribuido	Hacienda Pública / Patrimonio Generado de Ejercicios Anteriores	Hacienda Pública / Patrimonio Generado del Ejercicio	Exceso o Insuficiencia en la Actualización de la Hacienda Pública / Patrimonio	Total
Hacienda Pública / Patrimonio Contribuido Neto de 2020	41,258,042.80				41,258,042.80
Aportaciones	3,140,747.01				3,140,747.01
Donaciones de Capital	38,117,295.79				38,117,295.79
Actualización de la Hacienda Pública/ Patrimonio	0.00				0.00
Hacienda Pública / Patrimonio Generado Neto de 2020		46,062,942.83	5,438,218.76		51,501,161.59
Resultados del Ejercicio (Ahorro/Desahorro)			5,438,218.76		5,438,218.76
Resultados de Ejercicios Anteriores		90,338,990.78			90,338,990.78
Revaluos		0.00			0.00
Reservas		0.00			0.00
Rectificaciones de Resultados de Ejercicios Anteriores		-44,276,047.95			-44,276,047.95
Exceso o Insuficiencia en la Actualización de la Hacienda Pública / Patrimonio Neto de 2020				0.00	0.00
Resultado por Posición Monetaria				0.00	0.00
Resultado por Tenencia de Activos no Monetarios				0.00	0.00
Hacienda Pública / Patrimonio Neto Final de 2020	41,258,042.80	46,062,942.38	5,438,218.76	0.00	92,759,204.39
Cambios en la Hacienda Pública / Patrimonio Contribuido Neto de 2021	0.00				0.00
Aportaciones	0.00				0.00
Donaciones de Capital	0.00				0.00
Actualización de la Hacienda Pública/ Patrimonio	0.00				0.00
Variaciones de la Hacienda Pública / Patrimonio Generado Neto de 2021		5,471,113.45	-140,838.57		5,330,274.88
Resultados del Ejercicio (Ahorro/Desahorro)			5,235,702.25		5,235,702.25
Resultados de Ejercicios Anteriores		5,471,113.45	-5,438,218.76		32,894.69
Revaluos			0.00		0.00
Reservas			0.00		0.00
Rectificaciones de Resultados de Ejercicios Anteriores			61,877.94		61,877.94
Cambios en el Exceso o Insuficiencia en la Actualización de la Hacienda Pública / Patrimonio Neto de 2021				0.00	0.00
Resultado por Posición Monetaria				0.00	0.00
Resultado por Tenencia de Activos no Monetarios				0.00	0.00
Hacienda Pública / Patrimonio Neto Final al 30 de septiembre de 2021	41,258,042.80	51,534,056.28	5,297,580.19	0.00	98,089,679.27

"Bajo protesta de decir verdad declaramos que los Estados Financieros y sus notas, son razonablemente correctos y son responsabilidad del emisor"


Lic. Maria Teresa Velázquez Guerra
Subdirectora Administrativa-SSREEI


Dra. Alma Rosa Parrales Ramirez
Directora General-SSREEI

	Origen	Aplicación
ACTIVO	1,097,079.77	395,801.65
<i>Activo Circulante</i>	223,572.28	1,269,309.14
Efectivo y Equivalentes	0.00	1,130,361.27
Derechos a Recibir Efectivo o Equivalentes	0.00	336,198.71
Derechos a Recibir Bienes o Servicios	0.00	26,321.44
Inventarios	0.00	0.00
Almacenes	223,572.28	0.00
Estimación por Pérdida o Deterioro de Activos Circulantes	0.00	0.00
Otros Activos Circulantes	0.00	0.00
<i>Activo No Circulante</i>	873,507.49	0.00
Inversiones Financieras a Largo Plazo	0.00	0.00
Derechos a Recibir Efectivo o Equivalentes a Largo Plazo	0.00	0.00
Bienes Inmuebles, Infraestructura y Construcciones en Proceso	0.00	0.00
Bienes Muebles	0.00	0.00
Activos Intangibles	0.00	0.00
Depreciación, Deterioro y Amortización Acumulada de Bienes	873,507.49	0.00
Activos Diferidos	0.00	0.00
Estimación por Pérdida o Deterioro de Activos no Circulantes	0.00	0.00
Otros Activos no Circulantes	0.00	0.00
PASIVO	0.00	2,088,632.48
<i>Pasivo Circulante</i>	0.00	2,088,632.48
Cuentas por Pagar a Corto Plazo	0.00	2,088,632.48
Documentos por Pagar a Corto Plazo	0.00	0.00
Porción a Corto Plazo de la Deuda Pública a Largo Plazo	0.00	0.00
Títulos y Valores a Corto Plazo	0.00	0.00
Pasivos Diferidos a Corto Plazo	0.00	0.00
Fondos y Bienes de Terceros en Garantía y/o Administración a Corto Plazo	0.00	0.00
Provisiones a Corto Plazo	0.00	0.00
Otros Pasivos a Corto Plazo	0.00	0.00
<i>Pasivo No Circulante</i>	0.00	0.00
Cuentas por Pagar a Largo Plazo	0.00	0.00
Documentos por Pagar a Largo Plazo	0.00	0.00
Deuda Pública a Largo Plazo	0.00	0.00
Pasivos Diferidos a Largo Plazo	0.00	0.00
Fondos y Bienes de Terceros en Garantía y/o en Administración a Largo Plazo	0.00	0.00
Provisiones a Largo Plazo	0.00	0.00
HACIENDA PUBLICA/PATRIMONIO	2,484,434.13	0.00
<i>Hacienda Pública/Patrimonio Contribuido</i>	0.00	0.00
Aportaciones	0.00	0.00
Donaciones de Capital	0.00	0.00
Actualización de la Hacienda Pública/Patrimonio	0.00	0.00
<i>Hacienda Pública/Patrimonio Generado</i>	2,484,434.13	0.00
Resultados del Ejercicio (Ahorro/ Desahorro)	2,389,096.60	0.00
Resultados de Ejercicios Anteriores	32,894.69	0.00
Revalúos	0.00	0.00
Reservas	0.00	0.00
Rectificaciones de Resultados de Ejercicios Anteriores	62,442.84	0.00
<i>Exceso o Insuficiencia en la Actualización de la Hacienda Pública/Patrimonio</i>	0.00	0.00
Resultado por Posición Monetaria	0.00	0.00
Resultado por Tenencia de Activos no Monetarios	0.00	0.00

"Bajo protesta de decir verdad declaramos que los Estados Financieros y sus notas, son razonablemente correctos y son responsabilidad del emisor"

Dra. Alma Rosa Paredes Ramirez
Directora General ISSREEI

Lic. María Teresa Valdes Guerra
Subdirectora Administrativa ISSREEI

Instituto de Servicios de Salud, Rehabilitación y Educación Especial e Integral del Estado de Coahuila
Estado de Cambios en la Situación Financiera
Del 01 de enero al 30 de septiembre de 2021

ACTIVO	Origen	Aplicación
Activo Circulante	0.00	2,816,681.73
Efectivo y Equivalentes	1,992,562.02	5,011,006.87
Derechos a Recibir Efectivo o Equivalentes	221,629.45	0.00
Derechos a Recibir Bienes o Servicios	0.00	4,909,332.56
Inventarios	0.00	101,674.31
Almacenes	0.00	0.00
Estimación por Pérdida o Deterioro de Activos Circulantes	1,770,932.57	0.00
Otros Activos Circulantes	0.00	0.00
	0.00	0.00
Activo No Circulante		
Inversiones Financieras a Largo Plazo	873,507.49	671,744.37
Derechos a Recibir Efectivo o Equivalentes a Largo Plazo	0.00	0.00
Bienes Inmuebles, Infraestructura y Construcciones en Proceso	0.00	551,901.00
Bienes Muebles	0.00	0.00
Activos Intangibles	0.00	119,843.37
Depreciación, Deterioro y Amortización Acumulada de Bienes	0.00	0.00
Activos Diferidos	873,507.49	0.00
Estimación por Pérdida o Deterioro de Activos no Circulantes	0.00	0.00
Otros Activos no Circulantes	0.00	0.00
	0.00	0.00
PASIVO		
Pasivo Circulante	0.00	2,513,793.15
Cuentas por Pagar a Corto Plazo	0.00	2,377,933.95
Documentos por Pagar a Corto Plazo	0.00	2,377,933.95
Porción a Corto Plazo de la Deuda Pública a Largo Plazo	0.00	0.00
Títulos y Valores a Corto Plazo	0.00	0.00
Pasivos Diferidos a Corto Plazo	0.00	0.00
Fondos y Bienes de Terceros en Garantía y/o Administración a Corto Plazo	0.00	0.00
Provisiones a Corto Plazo	0.00	0.00
Otros Pasivos a Corto Plazo	0.00	0.00
	0.00	0.00
Pasivo No Circulante		
Cuentas por Pagar a Largo Plazo	0.00	135,859.20
Documentos por Pagar a Largo Plazo	0.00	135,859.20
Deuda Pública a Largo Plazo	0.00	0.00
Pasivos Diferidos a Largo Plazo	0.00	0.00
Fondos y Bienes de Terceros en Garantía y/o en Administración a Largo Plazo	0.00	0.00
Provisiones a Largo Plazo	0.00	0.00
	0.00	0.00
HACIENDA PUBLICA/PATRIMONIO		
Hacienda Pública/Patrimonio Contribuido	5,330,474.88	0.00
Aportaciones	0.00	0.00
Donaciones de Capital	0.00	0.00
Actualización de la Hacienda Pública/Patrimonio	0.00	0.00
	0.00	0.00
Hacienda Pública/Patrimonio Generado		
Resultados del Ejercicio (Ahorro/ Desahorro)	5,532,991.39	202,516.51
Resultados de Ejercicios Anteriores	0.00	202,516.51
Revalúos	5,471,113.45	0.00
Reservas	0.00	0.00
Rectificaciones de Resultados de Ejercicios Anteriores	0.00	0.00
	61,877.94	0.00
Exceso o Insuficiencia en la Actualización de la Hacienda Pública/Patrimonio		
Resultado por Posición Monetaria	0.00	0.00
Resultado por Tenencia de Activos no Monetarios	0.00	0.00
	0.00	0.00

"Bajo protesta de decir verdad declaramos que los Estados Financieros y sus notas, son razonablemente correctos y son responsabilidad del emisor"

Dra. Alma Rosa Paredes Ramírez
 Directora General ISSREEI

Lic. María Teresa Valdes Guerra
 Subdirectora Administrativa ISSREEI

Flujos de Efectivo de las Actividades de Operación

Origen

Impuestos	18,793,096.74	29,536,761.67
Cuotas y Aportaciones de Seguridad Social	0.00	0.00
Contribuciones de Mejoras	0.00	0.00
Derechos	0.00	0.00
Productos	0.00	0.00
Aprovechamientos	64,169.01	0.00
Ingresos por Venta de Bienes y Prestación de Servicios	0.00	-9,996,004.81
Participaciones, Aportaciones, Convenios, Incentivos Derivados de la Colaboración Fiscal y Fondos Distintos de Aportaciones	10,760,017.92	0.00
Transferencias, Asignaciones, Subsidios y Subvenciones, y Pensiones y Jubilaciones	0.00	23,088,260.50
Otros Orígenes de Operación	7,650,000.00	0.00

Aplicación

Servicios Personales	318,909.81	9,000,000.00
Materiales y Suministros	18,536,242.96	7,444,505.98
Servicios Generales	6,509,903.60	25,050,732.38
Transferencias Internas y Asignaciones al Sector Público	4,522,338.21	12,266,520.30
Transferencias al resto del Sector Público	4,179,341.03	8,430,641.87
Subsidios y Subvenciones	0.00	6,350,874.70
Ayudas Sociales	0.00	0.00
Pensiones y Jubilaciones	0.00	0.00
Transferencias a Fideicomisos, Mandatos y Contratos Análogos	0.00	0.00
Transferencias a la Seguridad Social	0.00	0.00
Donativos	0.00	0.00
Transferencias al Exterior	0.00	0.00
Participaciones	0.00	0.00
Aportaciones	0.00	0.00
Convenios	0.00	0.00
Otras Aplicaciones de Operación	0.00	0.00

Flujos Netos de Efectivo por Actividades de Operación

3,324,660.12
256,853.78
2,695.51
4,486,029.29

Flujos de Efectivo de las Actividades de Inversión

Origen

Bienes Inmuebles, Infraestructura y Construcciones en Proceso	873,507.49	0.00
Bienes Muebles	0.00	0.00
Otros Orígenes de Inversión	0.00	0.00

Aplicación

Bienes Inmuebles, Infraestructura y Construcciones en Proceso	0.00	3,597,204.32
Bienes Muebles	873,507.49	0.00
Otras Aplicaciones de Inversión	0.00	0.00

Flujos Netos de Efectivo por Actividades de Inversión

0.00
0.00
873,507.49
30,077.81
3,537,048.70
-3,567,126.51

Flujos de Efectivo de las Actividades de Financiamiento

Origen

Endeudamiento Neto	0.00	0.00
Interno	0.00	0.00
Externo	0.00	0.00
Otros Orígenes de Financiamiento	0.00	0.00

Aplicación

Servicios de la Deuda	0.00	0.00
Interno	0.00	0.00
Externo	0.00	0.00
Otras Aplicaciones de Financiamiento	0.00	0.00

Flujos Netos de Efectivo por Actividades de Financiamiento

0.00
0.00
0.00
0.00

Incremento/Disminución Neta en el Efectivo y Equivalentes al Efectivo

1,130,361.27
918,902.78

Incremento/Disminución Neta en el Efectivo y Equivalentes al Efectivo al Inicio del Ejercicio

5,624,129.94
4,215,640.29

Incremento/Disminución Neta en el Efectivo y Equivalentes al Efectivo al Final del Ejercicio

6,754,491.21
5,134,543.07

"Bajo protesta de decir verdad declaramos que los Estados Financieros y sus notas, son razonablemente correctos y son responsabilidad del emisor"

Dra. Alma Rosa Varedes Ramírez
Directora General ISSREEI

Lic. María Teresa Valdes Guerra
Subdirectora Administrativa ISSREEI

Flujos de Efectivo de las Actividades de Operación

Origen	2021	2020
Origen	55,019,463.96	75,826,856.99
Impuestos	0.00	0.00
Cuotas y Aportaciones de Seguridad Social	0.00	0.00
Contribuciones de Mejoras	0.00	0.00
Derechos	0.00	0.00
Productos	267,398.50	389,206.06
Aprovechamientos	0.00	0.00
Ingresos por Venta de Bienes y Prestación de Servicios	29,936,360.26	38,974,448.46
Participaciones, Aportaciones, Convenios, Incentivos Derivados de la Colaboración Fiscal y Fondos Distintos de Aportaciones	0.00	0.00
Transferencias, Asignaciones, Subsidios y Subvenciones, y Pensiones y Jubilaciones	22,950,000.00	27,000,000.00
Otros Orígenes de Operación	1,865,705.20	9,463,202.47
Aplicación	55,442,856.53	71,853,326.76
Servicios Personales	19,984,718.11	29,855,465.14
Materiales y Suministros	15,454,314.06	17,169,964.49
Servicios Generales	11,605,516.85	14,095,807.58
Transferencias Internas y Asignaciones al Sector Público	0.00	0.00
Transferencias al resto del Sector Público	0.00	0.00
Subsidios y Subvenciones	0.00	0.00
Ayudas Sociales	0.00	0.00
Pensionamientos y Jubilaciones	0.00	0.00
Transferencias a Fideicomisos, Mandatos y Contratos Análogos	0.00	0.00
Transferencias a la Seguridad Social	0.00	0.00
Donativos	0.00	0.00
Transferencias al Exterior	0.00	0.00
Participaciones	0.00	0.00
Aportaciones	0.00	0.00
Convenios	0.00	0.00
Otras Aplicaciones de Operación	8,398,307.51	10,732,089.55
Flujos Netos de Efectivo por Actividades de Operación	-423,392.57	3,973,530.23

Flujos de Efectivo de las Actividades de Inversión

Origen	2021	2020
Origen	321,606.49	0.00
Bienes Inmuebles, Infraestructura y Construcciones en Proceso	0.00	0.00
Bienes Muebles	0.00	0.00
Otros Orígenes de Inversión	321,606.49	0.00
Aplicación	119,843.37	6,231,870.37
Bienes Inmuebles, Infraestructura y Construcciones en Proceso	119,843.37	0.00
Bienes Muebles	0.00	742,839.60
Otras Aplicaciones de Inversión	0.00	5,489,030.77
Flujos Netos de Efectivo por Actividades de Inversión	201,763.12	-6,231,870.37

Flujo de Efectivo de las Actividades de Financiamiento

Origen	2021	2020
Origen	0.00	0.00
Endeudamiento Neto	0.00	0.00
Interno	0.00	0.00
Externo	0.00	0.00
Otros Orígenes de Financiamiento	0.00	0.00
Aplicación	0.00	0.00
Servicios de la Deuda	0.00	0.00
Interno	0.00	0.00
Externo	0.00	0.00
Otras Aplicaciones de Financiamiento	0.00	0.00
Flujos Netos de Efectivo por Actividades de Financiamiento	0.00	0.00

Incremento/Disminución Neta en el Efectivo y Equivalentes al Efectivo

Incremento/Disminución Neta en el Efectivo y Equivalentes al Efectivo	-221,629.45	-2,258,340.14
Efectivo y Equivalentes al Efectivo al Inicio del Ejercicio	6,976,120.66	7,392,883.21
Efectivo y Equivalentes al Efectivo al Final del Ejercicio	6,754,491.21	5,134,543.07

"Bajo protesta de decir verdad declaramos que los Estados Financieros y sus notas, son razonablemente correctos y son responsabilidad del emisor"

Dra. Alma Rosa Baredes Ramírez
Directora General ISSREEI

Lic. Maria Teresa Valdes Guerra
Subdirectora Administrativa ISSREEI

Estado Analítico del Activo

Del 01 de julio al 30 de septiembre de 2021

Concepto	Saldo Inicial 1	Cargos del Periodo 2	Abonos del Periodo 3	Saldo Final 4 (1+2-3)	Variación del Periodo (4-1)
ACTIVO	113,894,721.42	57,548,774.37	57,172,972.72	114,290,523.07	395,801.65
<i>Activo Circulante</i>	<i>22,565,878.17</i>	<i>57,548,774.37</i>	<i>56,299,465.23</i>	<i>23,835,187.31</i>	<i>1,269,309.14</i>
Efectivo y Equivalentes	5,624,129.94	28,991,122.12	27,860,760.85	6,754,491.21	1,130,361.27
Derechos a Recibir Efectivo o Equivalentes	10,737,918.36	27,224,010.52	26,907,811.81	11,074,117.07	336,198.71
Derechos a Recibir Bienes o Servicios	75,352.87	31,416.44	5,095.00	101,674.31	26,321.44
Inventarios	0.00	0.00	0.00	0.00	0.00
Almacenes	6,128,477.00	1,302,225.29	1,525,797.57	5,904,904.72	-223,572.28
Estimación por Pérdida o Deterioro de Activos Circulantes	0.00	0.00	0.00	0.00	0.00
Otros Activos Circulantes	0.00	0.00	0.00	0.00	0.00
<i>Activo No Circulante</i>	<i>91,328,843.25</i>	<i>0.00</i>	<i>873,507.49</i>	<i>90,455,335.76</i>	<i>-873,507.49</i>
Inversiones Financieras a Largo Plazo	0.00	0.00	0.00	0.00	0.00
Derechos a Recibir Efectivo o Equivalentes a Largo Plazo	36,551,157.37	0.00	0.00	36,551,157.37	0.00
Bienes Inmuebles, Infraestructura y Construcciones en Proceso	0.00	0.00	0.00	0.00	0.00
Bienes Muebles	60,675,426.10	0.00	0.00	60,675,426.10	0.00
Activos Intangibles	384,830.00	0.00	0.00	384,830.00	0.00
Depreciación, Deterioro y Amortización Acumulada de Bienes	-6,314,549.36	0.00	873,507.49	-7,188,056.85	-873,507.49
Activos Diferidos	31,979.14	0.00	0.00	31,979.14	0.00
Estimación por Pérdida o Deterioro de Activos no Circulantes	0.00	0.00	0.00	0.00	0.00
Otros Activos no Circulantes	0.00	0.00	0.00	0.00	0.00

"Bajo protesta de decir verdad declaramos que los Estados Financieros y sus notas, son razonablemente correctos y son responsabilidad del emisor"

Dra. Alma Rosa Paredes Ramirez
Directora General ISSREEI

Lic. Maria Teresa Valdes Guerra
Subdirectora Administrativa ISSREEI

Instituto de Servicios de Salud, Rehabilitación y Educación Especial e Integral del Estado de Coahuila

Estado Analítico del Activo

Del 01 de enero al 30 de septiembre de 2021

Concepto	Saldo Inicial 1	Cargos del Periodo 2	Abonos del Periodo 3	Saldo Final 4 (1+2-3)	Variación del Periodo (4-1)
ACTIVO	111,473,841.34	176,615,079.68	173,798,397.95	114,290,523.07	2,816,681.73
<i>Activo Circulante</i>	20,816,742.46	175,943,335.31	172,924,890.46	23,835,187.31	3,018,444.85
Efectivo y Equivalentes	6,976,120.66	92,938,640.15	93,160,269.60	6,754,491.21	-221,629.45
Derechos a Recibir Efectivo o Equivalentes	6,164,784.51	77,195,732.47	72,286,399.91	11,074,117.07	4,909,332.56
Derechos a Recibir Bienes o Servicios	0.00	115,773.74	14,099.43	101,674.31	101,674.31
Inventarios	0.00	0.00	0.00	0.00	0.00
Almacenes	7,675,837.29	5,693,188.95	7,464,121.52	5,904,904.72	-1,770,932.57
Estimación por Pérdida o Deterioro de Activos Circulantes	0.00	0.00	0.00	0.00	0.00
Otros Activos Circulantes	0.00	0.00	0.00	0.00	0.00
<i>Activo No Circulante</i>	90,657,098.88	671,744.37	873,507.49	90,455,335.76	-201,763.12
Inversiones Financieras a Largo Plazo	0.00	0.00	0.00	0.00	0.00
Derechos a Recibir Efectivo o Equivalentes a Largo Plazo	35,999,256.37	551,901.00	0.00	36,551,157.37	551,901.00
Bienes Inmuebles, Infraestructura y Construcciones en Proceso	0.00	0.00	0.00	0.00	0.00
Bienes Muebles	60,555,582.73	119,843.37	0.00	60,675,426.10	119,843.37
Activos Intangibles	384,830.00	0.00	0.00	384,830.00	0.00
Depreciación, Deterioro y Amortización Acumulada de Bienes	-6,314,549.36	0.00	873,507.49	-7,188,056.85	-873,507.49
Activos Diferidos	31,979.14	0.00	0.00	31,979.14	0.00
Estimación por Pérdida o Deterioro de Activos no Circulantes	0.00	0.00	0.00	0.00	0.00
Otros Activos no Circulantes	0.00	0.00	0.00	0.00	0.00

"Bajo protesta de decir verdad declaramos que los Estados Financieros y sus notas, son razonablemente correctos y son responsabilidad del emisor"

Dra. Alma Rosa Paredes Ramírez
Directora General ISSREEI

Lic. Maria Teresa Valdés Guerra
Subdirectora Administrativa ISSREEI

Instituto de Servicios de Salud, Rehabilitación y Educación Especial e Integral del Estado de Coahuila
Estado Analítico de la Deuda y Otros Pasivos
Del 01 de julio al 30 de septiembre de 2021

Denominación de las Deudas	Moneda de Contratación	Institución o País Acreedor	Saldo Inicial del Periodo	Saldo Final del Periodo
DEUDA PÚBLICA				
Corto Plazo				
Deuda Interna				
Instituciones de Crédito	Peso		0.00	0.00
Títulos y Valores	Peso		0.00	0.00
Arrendamientos Financieros	Peso		0.00	0.00
Deuda Externa				
Organismos Financieros Internacionales	Peso		0.00	0.00
Deuda Bilateral	Peso		0.00	0.00
Títulos y Valores	Peso		0.00	0.00
Arrendamientos Financieros	Peso		0.00	0.00
<i>Subtotal Corto Plazo</i>			0.00	0.00
Largo Plazo				
Deuda Interna				
Instituciones de Crédito	Peso		0.00	0.00
Títulos y Valores	Peso		0.00	0.00
Arrendamientos Financieros	Peso		0.00	0.00
Deuda Externa				
Organismos Financieros Internacionales	Peso		0.00	0.00
Deuda Bilateral	Peso		0.00	0.00
Títulos y Valores	Peso		0.00	0.00
Arrendamientos Financieros	Peso		0.00	0.00
<i>Subtotal Largo Plazo</i>			0.00	0.00
Otros Pasivos	Peso		18,289,476.28	16,200,843.80
Total Deuda y Otros Pasivos			18,289,476.28	16,200,843.80

"Bajo protesta de decir verdad declaramos que los Estados Financieros y sus notas, son razonablemente correctos y son responsabilidad del emisor"

Dra. Alma Rosa Paredes Ramírez
 Directora General ISSREEI

Lic. María Teresa Valdes Guerra
 Subdirectora Administrativa ISSREEI

Instituto de Servicios de Salud, Rehabilitación y Educación Especial e Integral del Estado de Coahuila
Estado Analítico de la Deuda y Otros Pasivos
Del 01 de enero al 30 de septiembre de 2021

Denominación de las Deudas	Moneda de Contratación	Institución o País Acreedor	Saldo Inicial del Periodo	Saldo Final del Periodo
DEUDA PÚBLICA				
Corto Plazo				
Deuda Interna			0.00	0.00
Instituciones de Crédito	Peso		0.00	0.00
Títulos y Valores	Peso		0.00	0.00
Arrendamientos Financieros	Peso		0.00	0.00
Deuda Externa			0.00	0.00
Organismos Financieros Internacionales	Peso		0.00	0.00
Deuda Bilateral	Peso		0.00	0.00
Títulos y Valores	Peso		0.00	0.00
Arrendamientos Financieros	Peso		0.00	0.00
<i>Subtotal Corto Plazo</i>			0.00	0.00
Largo Plazo				
Deuda Interna			0.00	0.00
Instituciones de Crédito	Peso		0.00	0.00
Títulos y Valores	Peso		0.00	0.00
Arrendamientos Financieros	Peso		0.00	0.00
Deuda Externa			0.00	0.00
Organismos Financieros Internacionales	Peso		0.00	0.00
Deuda Bilateral	Peso		0.00	0.00
Títulos y Valores	Peso		0.00	0.00
Arrendamientos Financieros	Peso		0.00	0.00
<i>Subtotal Largo Plazo</i>			0.00	0.00
Otros Pasivos		Peso	18,714,636.95	16,200,843.80
Total Deuda y Otros Pasivos			18,714,636.95	16,200,843.80

"Bajo protesta de decir verdad declaramos que los Estados Financieros y sus notas, son razonablemente correctos y son responsabilidad del emisor"

Dra. Alma Rosa Paredes Ramirez
 Directora General ISSREEI

Lic. Maria Teresa Valdes Guerra
 Subdirectora Administrativa ISSREEI



Instituto de Servicios de Salud, Rehabilitación y Educación Especial e Integral del Estado de Coahuila

Del 01 de Enero al 30 de Septiembre del 2021

Concepto

Demandas	Este Instituto tiene 9 demandas
Juicios	Este Instituto tiene 1 procesos
Quejas	Este Instituto no tiene quejas ante la CNDH
Procesos	Este Instituto tiene 2 procesos
Aval	Este Instituto no ha sido aval

Dra. Alma Rosa Paredes-Ramírez
Directora General ISSREEI

Lic. María Teresa Valdés Guerra
Subdirector Administrativo ISSREEI



INSTITUTO DE SERVICIOS DE SALUD, REHABILITACION Y EDUCACION ESPECIAL E INTEGRAL DEL ESTADO DE COAHUILA

TERCER TRIMESTRE EJERCICIO 2021 NOTAS A LOS ESTADOS FINANCIEROS

A efecto de dar cumplimiento al Art. 46 y Art. 49 de la Ley de Contabilidad, me permito informar lo siguiente:

a) **Notas de Desglose:**

Información Contable

l) **Notas al Estado de Situación Financiera**

ACTIVO:

ESF 01.- Efectivo y Equivalentes

Cuenta Bancaria	Tipo Origen del Recurso	Saldo al 30 de Septiembre 2021	Saldo al 31 de Diciembre 2020
Cta BBVA Bancomer 131978896 ISSREEI	Ingresos Propios	2,878,454.04	2,001,043.50
Cta BBVA Bancomer 131980173 ISSREEI	Ingresos Propios	3,763,199.35	-8,473.04
Cta BBVA Bancomer 152426552 SI MUJER FEDERAL	Presupuesto Federal	0.00	0.00
Cta BBVA Bancomer 185810175 ISSREEI	Ingresos Propios	3.12	1,809,434.67
Cta BBVA Bancomer 191946161 ISSREEI	Ingresos Propios	0.00	0.00
Cta BBVA Bancomer 191572679 ISSREEI	Ingresos Propios	0.00	0.00
Cta BBVA Bancomer 132698382 CESAME	Ingresos Propios	0.00	6,065.11
Cta BBVA Bancomer 132698781 HOSPITAL DEL NIÑO	Ingresos Propios	0.33	7,817.44
Cta BBVA Bancomer 132722011 ISSREEI	Ingresos Propios	16,718.13	3,068,591.04
Cta BBVA Bancomer 191503162 CEAM	Ingresos Propios	0.53	0.50
Cta BBVA Bancomer 133157016 PSIQUIATRICO PARRAS	Ingresos Propios	0.00	0.00
Cta Santander Serfin 321215 ISSREEI	Ingresos Propios	0.01	0.01
Cta BBVA Bancomer 012228726 PSIQUIATRICO PARRAS	Ingresos Propios	0.00	0.00
Cta BBVA Bancomer 113202399	Presupuesto Federal	69.95	69.95
Cta BBVA Bancomer 0116298958	Ingresos Propios	5.76	0.00
Cta BBVA Bancomer 0114639022	Ingresos Propios	3.07	0.00
Total Bancos - Tesorería		6,658,454.29	6,884,549.18
Deposito Fondos de Terceros		96,036.92	91,571.48
Total Efectivo y Equivalente		6,754,491.21	6,976,120.66

Nota: La naturaleza de las cuentas es de gasto corriente ya que provienen de ingreso propio. Este Instituto no cuenta con inversiones ni a corto ni a largo plazo

Alma Rosa Paredes Ramírez
Directora General del ISSREEI

María Teresa Valdés Guerra
Subdirector Administrativo

Bld. Nazario S. Ortiz Garza No.3440, col. Villa Olímpica
C.P. 25280, Saltillo, Coahuila de Zaragoza
(844) 415-2623 / 416-4024 / 416-4676
www.saludcoahuila.gob.mx

¡Fuerte, Coahuila es!



ESF 02.- Derechos a recibir Efectivo y Equivalentes y Bienes o Servicios a Recibir

Cuentas por Cobrar

Este renglón se integra como sigue:

CUENTA	Saldo al 30 de Septiembre 2021	90 Días	180 Días	365 Días	Más de 365 Días
Deudores Diversos por Cobrar a Corto Plazo	10,855,967.33	4,734,760.29	1,037,920.86	5,083,286.18	0.00
Ingresos por Recuperar a Corto Plazo	0.00	0.00	0.00	0.00	0.00
Deudores por Anticipos de la Tesorería a Corto Plazo	0.00	0.00	0.00	0.00	0.00
Préstamos Otorgados a Corto Plazo	0.00	0.00	0.00	0.00	0.00
Otros Derechos a Recibir Efectivo o Equivalente	68,964.75	68,964.75	0.00	0.00	0.00
Total	10,942,932.08	4,803,725.04	1,037,920.86	5,083,286.18	0.00

Nota.- En este concepto al 30 de septiembre de 2021, el Instituto no tiene montos de algún tipo de Juicio mayor a la señalada y a la factibilidad de cobro

ESF 03.- Derechos a recibir Efectivo y Equivalentes y Bienes o Servicios a Recibir

Cuenta	Saldo al 30 de Septiembre 2021	90 Días	180 Días	365 Días	Más de 365 Días
Anticipo a Proveedores por Adquisición de Bienes y Servicios a Corto Plazo	101,674.31	101,674.31	0.00	0.00	0.00

Bienes Disponibles para su Transformación o Consumo (Inventarios)

ESF 04.- Inventario Almacén General

Este Instituto no realiza ningún proceso de transformación y/o elaboración de bienes.

ESF 05.- Cuenta de Almacén

Cuenta	Saldo al 30 de Septiembre de 2021
Almacén de Medicamentos	1,435,462.79
Almacén de Material de Curación	4,097,998.39
Almacén de Material Dental	0.00
Almacén de Material de Laboratorio	371,443.54
Almacén de Material de Rayos X	0.00
Almacén de Aseo y Limpieza	0.00
Almacén de Material de Oficina	0.00
Almacén de Papelería Membretada	0.00
Almacén de Nutrición	0.00
Almacén de Ropería	0.00
Almacén de Material y Mantenimiento	0.00
Almacén de Materiales, Útiles y Equipos Menores de Tecnologías de la Información-U	0.00
Almacén de Materiales, Útiles y Equipos Menores de Tecnologías de la Información-A	0.00
Almacén de Productos Químicos, Farmacéuticos y de Laboratorio	0.00
TOTAL	5,904,904.72

Nota.- El método de evaluación. El sistema de costeo que se aplica es el método de primeras entradas primeras salidas.

Alma Rosa Paredes Ramírez
Directora General del ISSREEI

María Teresa Valdés Guerra
Subdirector Administrativo

Bldv. Nazario S. Ortiz Garza No.3440, col. Villa Olímpica
C.P. 25280, Saltillo, Coahuila de Zaragoza
(844) 415-2623 / 416-4024 / 416-4676
www.saludcoahuila.gob.mx

¡Fuerte, Coahuila es!



ESF 06.- Este Instituto no tiene inversiones Financieras, ni Fideicomisos.

ESF 07.- Este Instituto no tiene Participaciones y Aportaciones de Capital.

ESF 08.- Bienes Muebles, Inmuebles

Cuenta	Saldo al 30 de Septiembre de 2021
Mobiliario y Equipo de Administración	10,446,031.30
Mobiliario y Equipo Educativo y Recreativo	548,875.26
Equipo e Instrumental Médico y de Laboratorio	34,132,520.52
Equipo de Transporte	4,429,374.7
Maquinaria y Otros Equipos y Herramientas	11,118,624.32
Total	60,675,426.10

Nota: Las cuentas reflejan el costo de alrededor de 7,000 bienes los cuales son activos que están en condiciones de uso

Cuenta	Depreciación Acumulada al 30 de Septiembre de 2021
Mobiliario y Equipo de Administración	846,373.05
Mobiliario y Equipo Educativo y Recreativo	52,784.65
Equipo e Instrumental Médico y de Laboratorio	5,597,065.64
Equipo de Transporte	524,757.33
Maquinaria y Otros Equipos y Herramientas	106,642.67
Total	7,127,623.34

El método de depreciación utilizado es el de Línea Recta

ESF 09.- Bienes Intangibles

Cuenta	Saldo al 30 de Septiembre de 2021
Activos Intangibles	384,830.00
Total	384,830.00

Cuenta	Saldo al 30 de Septiembre de 2021
Amortización Intangibles	31,979.14
Total	31,979.14

Alma Rosa Paredes Ramírez
Directora General del ISSREEI

María Teresa Valdés Guerra
Subdirector Administrativo

Bld. Nazario S. Ortiz Garza No.3440, col. Villa Olímpica
C.P. 25280, Saltillo, Coahuila de Zaragoza
(844) 415-2623 / 416-4024 / 416-4676
www.saludcoahuila.gob.mx



ESF 10.- Estimación y Deterioros

Este Instituto no tiene establecido criterios para determinación de las estimaciones de cuentas incobrables, de inventarios y deterioros.

ESF 11.-Otros Activos.-

Este Instituto no tiene cuenta de Otros Activos.

ESF 12.-PASIVO

Cuentas Por Pagar. Este renglón se integra como sigue:

Cuenta	Saldo al 30 de Septiembre de 2021	90 Días	180 Días	365 Días	Más de 365 Días
Servicios Personales Por Pagar a Corto Plazo	392,554.44	392,554.44			
Proveedores Por Pagar a Corto Plazo	7,471,022.71	3,320,573.92	361,911.02	194,223.67	3,594,314.10
Otras Cuentas Por Pagar a Corto Plazo	-1,069.13	-1,069.13			
TOTAL	7,862,508.02	3,712,059.23	361,911.02	194,223.67	3,594,314.10

Factibilidad de Pago.- El Instituto realiza acciones para poder cubrir los pasivos, sin embargo está sujeto al pago de clientes por servicios subrogados, principalmente del organismo **SERVICIOS DE SALUD DEL ESTADO DE COAHUILA DE ZARAGOZA (INSABI)**

ESF 13.- El Instituto no cuenta con Fondos de Bienes de Terceros en Administración y/o en Garantía a Corto y Largo Plazo

ESF 14.- El Instituto no cuenta con Pasivos Diferidos y Otros.

Alma Rosa Paredes Ramírez
Directora General del ISSREEI

María Teresa Valdés Guerra
Subdirector Administrativo

Bldv. Nazario S. Ortiz Garza No.3440, col. Villa Olímpica
C.P. 25280, Saltillo, Coahuila de Zaragoza
(844) 415-2623 / 416-4024 / 416-4676
www.saludcoahuila.gob.mx



II) Notas al Estado de Actividades

EA 1.- Ingresos de Gestión.- Trimestral

Concepto	Del 01 de Junio al 30 de Septiembre de 2021	Observación
Participación del Estado	7,650,000.00	Estos ingresos corresponden a recursos otorgados por el Estado para el capítulo 1000
Ingresos por venta de bienes y servicios	10,760,017.92	Estos ingresos se generan por la prestación de servicios de las unidades aplicativas
Otros ingresos	64,169.01	Estos ingresos corresponden a intereses generados por las cuentas de cheques y otros de las unidades aplicativas y apoyos educativos de quienes realizan prácticas profesionales en las instalaciones del Instituto.
Suma Ingresos	18,474,186.93	

Nota: El Instituto no cuenta con los rubros de Impuestos, Contribuciones de mejoras y derechos, Transferencias, Subsidios y Otras Ayudas y Asignaciones.

EA1.- Ingresos de Gestión.- Acumulativa

Concepto	Del 01 de Enero al 30 de Septiembre de 2021	Observación
Participación del Estado	22,950,000.00	Estos ingresos corresponden a recursos otorgados por el Estado para el capítulo 1000
Ingresos por venta de bienes y servicios	29,936,360.26	Estos ingresos se generan por la prestación de servicios de las unidades aplicativas
Otros ingresos	267,398.50	Estos ingresos corresponden a intereses generados por las cuentas de cheques y otros de las unidades aplicativas y apoyos educativos de quienes realizan prácticas profesionales en las instalaciones del Instituto.
Suma Ingresos	53,153,758.76	

EA 2 Trimestral De los rubros de participaciones, aportaciones, convenios, incentivos derivados de la colaboración fiscal, fondos distintos de aportaciones, transferencias, asignaciones, subsidios y subvenciones, y pensiones y jubilaciones, tanto:

Concepto	Del 01 de Julio al 30 de Septiembre de 2021	Observación
Participaciones, aportaciones, convenios, incentivos derivados de la colaboración fiscal, fondos distintos de aportaciones, transferencias, asignaciones, subsidios y subvenciones, y pensiones y jubilaciones	7,650,000.00	Asignación del Estado para pago del Capítulo 1000

EA 2 Acumulativa De los rubros de participaciones, aportaciones, convenios, incentivos derivados de la colaboración fiscal, fondos distintos de aportaciones, transferencias, asignaciones, subsidios y subvenciones, y pensiones y jubilaciones, tanto:

Concepto	Del 01 de Enero al 30 de Septiembre de 2021	Observación
Participaciones, aportaciones, convenios, incentivos derivados de la colaboración fiscal, fondos distintos de aportaciones, transferencias, asignaciones, subsidios y subvenciones, y pensiones y jubilaciones	22,950,000.00	Asignación del Estado para pago del Capítulo 1000

Alma Rosa Paredes Ramírez
Directora General del ISSREEI

María Teresa Valdés Guerra
Subdirector Administrativo

Blvd. Nazario S. Ortiz Garza No.3440, col. Villa Olímpica
C.P. 25280, Saltillo, Coahuila de Zaragoza
(844) 415-2623 / 416-4024 / 416-4676
www.saludcoahuila.gob.mx



EA 3.- Otros Ingresos y Beneficio Trimestral

Concepto	Del 01 de julio al 30 de Septiembre de 2021	Observación
Otros Ingresos	64,169.01	

EA 3.- Otros Ingresos Acumulativa

Concepto	Del 01 de Enero al 30 de Septiembre de 2021	Observación
Otros Ingresos	267,398.50	

EA 4.- Gastos y Otras Pérdidas Trimestral

Gastos de Funcionamiento	Del 01 de Julio al 30 de Septiembre de 2021	Total Tercer Trimestre 2021
Servicios Personales		6,509,903.60
Remuneraciones al Personal de Carácter Transitorio	60,675.20	
Remuneraciones Adicionales y Especiales	4,243,833.67	
Remuneraciones al Personal de Carácter Permanente	1,835,611.00	
Seguridad Social	369,783.73	
Otras Prestaciones Sociales y Económicas		
Materiales y Suministros		4,522,338.21
Alimentos y Utensilios	1,055,243.34	
Productos Químicos, Farmacéuticos y de Laboratorio	2,634,432.62	
Combustibles, Aditivos y Lubricantes	101,776.64	
Materiales de Administración, Emisión de Documentos Oficiales	643,065.28	
Herramientas, Refacciones y Accesorios Menores	45,870.54	
Materiales y Artículos de Construcción y de Reparación	41,809.79	
Vestuario, Blancos, Prendas de Protección y Artículos Deportivos	140.00	
Materias Primas y Materiales de Producción y Comercialización	0.00	
Materiales y Suministros para Seguridad	0.00	
Servicios Generales		4,179,341.03
Servicios de Arrendamiento	196,560.00	
Servicios de Instalación, Reparación Mantenimiento y Conservación	1,511,500.27	
Servicios Oficiales	664.32	
Servicios Profesionales, Científicos Técnicos y Otros	738,155.59	
Otros Servicios Generales	126,286	
Servicios Básicos	1,582,296.64	
Servicio de Traslado y Viáticos	7,805.07	
Servicios Financieros, Bancarios y Comerciales	16073.14	
Servicios de Comunicación Social y Publicidad		
Total Gastos		15,211,582.84

Alma Rosa Paredes Ramírez
Directora General del ISSREEI

Maria Teresa Yaldes Guerra
Subdirector Administrativo

Blvd. Nazario S. Ortiz Garza No.3440, col. Villa Olímpica
C.P. 25280, Saltillo, Coahuila de Zaragoza
(844) 415-2623 / 416-4024 / 416-4676
www.saludcoahuila.gob.mx



EA 4.- Gastos y Otras Pérdidas Acumulativa

Gastos de Funcionamiento	Del 01 de Enero al 30 de Septiembre de 2021	Total 2021
Servicios Personales		19,984,718.11
Remuneraciones al Personal de Carácter Transitorio	326,228.57	
Remuneraciones Adicionales y Especiales	12,399,057.16	
Remuneraciones al Personal de Carácter Permanente	5,390,854.91	
Seguridad Social	1,124,053.06	
Otras Prestaciones Sociales y Económicas	744,524.41	
Materiales y Suministros		15,454,314.06
Alimentos y Utensilios	2,725,277.16	
Productos Químicos, Farmacéuticos y de Laboratorio	10,377,491.27	
Combustibles, Aditivos y Lubricantes	349,408.17	
Materiales de Administración, Emisión de Documentos Oficiales	1,626,166.37	
Herramientas, Refacciones y Accesorios Menores	189,824.45	
Materiales y Artículos de Construcción y de Reparación	183,146.08	
Vestuario, Blancos, Prendas de Protección y Artículos Deportivos	3,000.56	
Materias Primas y Materiales de Producción y Comercialización	0.00	
Servicios Generales		11,605,516.85
Servicios de Arrendamiento	643,336.33	
Servicios de Instalación, Reparación Mantenimiento y Conservación	4,553,826.44	
Servicios Oficiales	914.07	
Servicios Profesionales, Científicos Técnicos y Otros	1,518,130.47	
Otros Servicios Generales	452,107.00	
Servicios Básicos	4,219,048.05	
Servicio de Traslado y Viáticos	29,018.86	
Servicios Financieros, Bancarios y Comerciales	189,135.63	
Total Gastos		47,044,549.02

III) Notas al Estado de Variaciones en la Hacienda Pública/Patrimonio

Este renglón se integra como sigue:

EVHP 1.- Patrimonio Contribuido Trimestral

Hacienda Pública/Patrimonio	Movimientos del 01 de Julio al 30 de Septiembre de 2021
Patrimonio Contribuido	0.00
Aportaciones	0.00
Donaciones de Capital	0.00

EVHP 1.- Patrimonio Contribuido Acumulado

Hacienda Pública/Patrimonio	Saldo al 30 de Septiembre de 2021	Saldo al 31 de Diciembre de 2020
Patrimonio Contribuido	41,258,042.80	41,258,042.80
Aportaciones	3,140,747.01	3,140,747.01
Donaciones de Capital	38,117,295.79	38,117,295.79

El patrimonio contribuido no sufrió cambios

Alma Rosa Paredes Ramírez
Directora General del ISSREEI

Maria Teresa Valdés Guerra
Subdirector Administrativo

Blvd. Nazario S. Ortiz Garza No.3440, col. Villa Olímpica
C.P. 25280, Saltillo, Coahuila de Zaragoza
(844) 415-2623 / 416-4024 / 416-4676
www.saludcoahuila.gob.mx



EVHP 2.- Patrimonio Generado Trimestral

Hacienda Pública / Patrimonio	Movimientos del 01 de Julio al 30 de Septiembre de 2021
Patrimonio Generado	56,831,636.47
Resultado del Ejercicio (Ahorro Desahorro)	5,235,702.,25
Resultado de Ejercicios Anteriores	95,810,104.23
Rectificaciones de Resultados de Ejercicios Anteriores	-44,214,170.01

EVHP 2.- Patrimonio Generado Acumulado

Hacienda Pública / Patrimonio	Saldo al 30 de Septiembre de 2021	Saldo al 31 de Diciembre de 2020
Patrimonio Generado	56,831,636.47	51,501,161.59
Resultado del Ejercicio (Ahorro Desahorro)	5,235,702.,25	5,438,218.76
Resultado de Ejercicios Anteriores	95,810,104.23	90,338,990.78
Rectificaciones de Resultados de Ejercicios Anteriores	-44,214,170.01	-44,276,047.95

Alma Rosa Paredes Ramírez
Directora General del ISSREEI

María Teresa Valdés Guerra
Subdirector Administrativo

Blvd. Nazario S. Ortiz Garza No.3440, col. Villa Olímpica
C.P. 25280, Saltillo, Coahuila de Zaragoza
(844) 415-2623 / 416-4024 / 416-4676
www.saludcoahuila.gob.mx



IV) Notas al Estado de Flujos de Efectivo

Efectivo y equivalentes

EFE 1 Trimestral.- El análisis de los saldos inicial y final que figuran en la última parte del Estado de Flujo de Efectivo en la cuenta de efectivo y equivalentes es como sigue:

Concepto	Al 30 de Septiembre de 2021	Al 30 de Junio de 2021
Efectivo Bancos - Tesorería	6,658,454.29	5,528,093.02
Efectivo en Bancos - Dependencias	0.00	0.00
Inversiones Temporales (hasta tres Meses)	0.00	0.00
Fondos con Afectación Especifica	0.00	0.00
Depósitos de Fondos de Terceros y otros	96,036.92	96,036.92
Total de Efectivo y Equivalentes	6,754,491.21	5,624,129.94

Efectivo y equivalentes

EFE 1 Acumulativa.- El análisis de los saldos inicial y final que figuran en la última parte del Estado de Flujo de Efectivo en la cuenta de efectivo y equivalentes es como sigue:

Concepto	Al 30 de Septiembre de 2021	Al 31 de Diciembre de 2020
Efectivo Bancos - Tesorería	6,658,454.29	6,884,549.18
Efectivo en Bancos - Dependencias	0.00	0.00
Inversiones Temporales (hasta tres Meses)	0.00	0.00
Fondos con Afectación Especifica	0.00	0.00
Depósitos de Fondos de Terceros y otros	96,036.92	91,571.48
Total de Efectivo y Equivalentes	6,754,491.21	6,976,120.66

EFE 2.- Las adquisiciones de bienes muebles realizadas en el periodo del 1° de Enero al 30 de Septiembre 2021, fueron con Recursos Propios y son las siguientes:

Cuenta	Concepto	Del 01 de Enero al 30 de Septiembre de 2021
12411	Muebles de Oficina y Estantería	5,783.76
12413	Equipo de Cómputo y de Tecnologías de la Información	0.00
12419	Otros Mobiliarios y Equipos de Administración	8,935.77
12421	Equipo y Aparatos Audiovisuales	0.00
12423	Cámaras Fotográficas y de Video	0.00
12431	Equipo Médico y de Laboratorio	0.00
12432	Instrumental Médico y de Laboratorio	0.00
12441	Vehículos y Equipo de Transporte	0.00
12462	Maquinaria y Equipo Industrial	105,123.84
12463	Maquinaria y Equipo de Construcción	0.00
12464	Sistemas de Aire Acondicionado Calefacción y Refrigeración	0.00
12465	Equipo de Comunicación y Telecomunicación	0.00
12466	Equipo de Generación Eléctrica Aparatos y Accesorios Eléctricos	0.00
12467	Herramientas y Máquinas - Herramienta	0.00
12469	Otros Equipos	0.00
	Suma de Adquisiciones	119,843.37

Alma Rosa Paredes Ramírez
Directora General del ISSREEI

María Teresa Valdés Guerra
Subdirector Administrativo

Bldv. Nazario S. Ortiz Garza No.3440, col. Villa Olímpica
C.P. 25280, Saltillo, Coahuila de Zaragoza
(844) 415-2623 / 416-4024 / 416-4676
www.saludcoahuila.gob.mx



EFE 3.- Conciliación de los Flujos de Efectivo Netos de las Actividades de Operación y la cuenta de Ahorro/Desahorro antes de Rubros Extraordinarios.

Concepto	Del 01 de Enero al 30 de Septiembre de 2021	Del 01 de Enero al 31 de Diciembre de 2020	Del 01 de Enero al 30 de Septiembre de 2020
Ahorro/Desahorro antes de Rubros Extraordinarios	-423,392.57	5,438,218.76	3,973,530.23
Movimientos de Partidas (o rubros) que no afectan al efectivo	0.00	0.00	0.00
Depreciación	813,073.98	1,505,635.99	0.00
Amortización	60,433.51	0.00	0.00
Incremento en Provisiones	0.00	0.00	0.00
Incremento en inversiones productos por revaluación	0.00	0.00	0.00
Ganancia/Perdida en venta de propiedad, planta y equipo	0.00	0.00	0.00
Incremento en Cuentas por Cobrar	0.00	0.00	0.00
Partidas Extraordinarias	0.00	0.00	0.00

V) Conciliación Entre Los Ingresos Presupuestales y Contables

EA 5 Trimestral.- Instituto de Servicios de Salud, Rehabilitación y Educación Especial e Integral Conciliación entre los Ingresos Presupuestarios y Contables Correspondiente del 01 de Julio al 30 de Septiembre de 2021		Movimientos del 01 de Julio al 30 de Septiembre de 2021	Total Tercer Trimestre 2020
Ingresos Presupuestarios			18,474,186.93
Más:	Ingresos contables no Presupuestarios		0.00
	Incremento por variación de Inventarios	0.00	
	Disminución del exceso de estimaciones por pérdidas o deterioro u obsolescencia	0.00	
	Disminución del exceso de provisiones	0.00	
	Otros ingresos y beneficios varios	0.00	
	Otros Ingresos Contables no presupuestarios	0.00	
Menos:	Ingresos Presupuestales no Contables		0.00
	Productos de capital	0.00	
	Aprovechamientos capital	0.00	
	Ingresos derivados de financiamientos	0.00	
	Otros Ingresos presupuestarios no contables	0.00	
Ingresos Contables			18,474,186.93

Alma Rosa Paredes Ramírez
Directora General del ISSREEI

María Teresa Valdés Guerra
Subdirector Administrativo

Bldv. Nazario S. Ortiz Garza No.3440, col. Villa Olímpica
C.P. 25280, Saltillo, Coahuila de Zaragoza
(844) 415-2623 / 416-4024 / 416-4676
www.saludcoahuila.gob.mx

¡Fuerte,
Coahuila es!



Conciliación Entre Los Egresos Presupuestarios y Los Gastos Contables

EA 5 Trimestral.- Conciliación entre los Egresos Presupuestarios y los Gastos Contables 01 de Julio al 30 de Septiembre 2021

EA 5.- Instituto de Servicios de Salud, Rehabilitación y Educación Especial e Integral Conciliación entre los Egresos Presupuestarios y los Gastos Contables Correspondientes del 01 de Abril al 30 de Junio de 2021	Movimientos del 01 de Julio al 30 de Septiembre de 2021	Total Tercer Trimestre 2021
Egresos Presupuestarios		14,992,252.04
Menos: Egresos Presupuestarios no Contables		0.00
Muebles de Oficina y Estantería	0.00	
Otros Mobiliario y Equipo de Administración	0.00	
Equipo Médico y de Laboratorio	0.00	
Mobiliario y Equipo Educativo	0.00	
Equipo de Cómputo y de Tecnologías de la Información	0.00	
Cámaras Fotográficas y de Video	0.00	
Instrumental Médico y de Laboratorio	0.00	
Sistema de Aire Acondicionado	0.00	
Vehículos y Equipo de Transporte	0.00	
Maquinaria y Equipo Industrial	0.00	
Otros Equipos	0.00	
Equipo de Defensa y Seguridad	0.00	
Maquinaria, otros equipos y herramienta	0.00	
Activo Biológico	0.00	
Bienes Inmuebles	0.00	
Activos Intangibles	0.00	
Obra Publica en bienes propios	0.00	
Acciones participaciones de capital	0.00	
Compra de Títulos y Valores	0.00	
Inversiones en fideicomisos, mandatos y otros análogos	0.00	
Provisiones para contingencias y otras erogaciones especiales	0.00	
Amortización de la deuda publica	0.00	
Adeudos de ejercicios fiscales anteriores(ADEFAS)	0.00	
Materiales y Suministros	0.00	
Más: Gastos contables no presupuestales		1,092,838.29
Estimaciones, depreciaciones, deterioros, obsolescencia y amortizaciones	873,507.49	
Provisiones	0.00	
Disminución de inventarios	0.00	
Aumento por insuficiencia de estimaciones por pérdida o deterioro u obsolescencia	0.00	
Aumento por insuficiencia de provisiones	0.00	
Otros Gastos	0.00	
Otros Gastos Contables No Presupuestales (Diferencia Siif capitulo 2000)	219,330.80	
Total Gastos Contables		16,085,090.33

Nota: Diferencia Siif corresponde a discrepancias entre el registro contable y presupuestal de la cuenta Productos químicos y farmacéuticos.

Alma Rosa Paredes Ramírez
Directora General del ISSREEI

María Teresa Valdés Guerra
Subdirector Administrativo

Blvd. Nazario S. Ortiz Garza No.3440, col. Villa Olímpica
C.P. 25280, Saltillo, Coahuila de Zaragoza
(844) 415-2623 / 416-4024 / 416-4676
www.saludcoahuila.gob.mx

¡Fuerte,
Coahuila) es!



V) Conciliación Entre Los Ingresos Presupuestales y Contables

EA 5 Acumulada.- Instituto de Servicios de Salud, Rehabilitación y Educación Especial e Integral Conciliación entre los Ingresos Presupuestarios y Contables Correspondiente del 01 de enero al 30 de Septiembre de 2021	Movimientos del 01 de Enero al 30 de Septiembre de 2021	Total al Tercer Trimestre 2020
Ingresos Presupuestarios		53,153,758.76
Más: Ingresos contables no Presupuestarios		0.00
Incremento por variación de Inventarios	0.00	
Disminución del exceso de estimaciones por pérdidas o deterioro u obsolescencia	0.00	
Disminución del exceso de provisiones	0.00	
Otros ingresos y beneficios varios	0.00	
Otros Ingresos Contables no presupuestarios	0.00	
Menos: Ingresos Presupuestales no Contables		0.00
Productos de capital	0.00	
Aprovechamientos capital	0.00	
Ingresos derivados de financiamientos	0.00	
Otros Ingresos presupuestarios no contables	0.00	
Ingresos Contables		53,153,758.76

Alma Rosa Paredes Ramírez
Directora General del ISSREEI

María Teresa Valdés Guerra
Subdirector Administrativo

Blvd. Nazario S. Ortiz Garza No.3440, col. Villa Olímpica
C.P. 25280, Saltillo, Coahuila de Zaragoza
(844) 415-2623 / 416-4024 / 416-4676
www.saludcoahuila.gob.mx

¡Fuerte,
Coahuila es!

Conciliación Entre Los Egresos Presupuestarios y Los Gastos Contables

EA 5 Acumulada.- Conciliación entre los Egresos Presupuestarios y los Gastos Contables 01 de Enero al 30 de Septiembre 2021

EA 5.- Instituto de Servicios de Salud, Rehabilitación y Educación Especial e Integral Conciliación entre los Egresos Presupuestarios y los Gastos Contables Correspondientes del 01 de Enero al 30 de Junio de 2021		Movimientos del 01 de Enero al 30 de Septiembre de 2021	Total al Tercer Trimestre 2021
Egresos Presupuestarios			45,233,701.79
Menos:	Egresos Presupuestarios no Contables		119,843.37
	Muebles de Oficina y Estantería	5,783.76	
	Otros Mobiliario y Equipo de Administración	8,935.77	
	Equipo Médico y de Laboratorio	0.00	
	Mobiliario y Equipo Educativo	0.00	
	Equipo de Cómputo y de Tecnologías de la Información	0.00	
	Cámaras Fotográficas y de Video	0.00	
	Instrumental Médico y de Laboratorio	0.00	
	Sistema de Aire Acondicionado	0.00	
	Vehículos y Equipo de Transporte	0.00	
	Maquinaria y Equipo Industrial	105,123.84	
	Otros Equipos	0.00	
	Equipo de Defensa y Seguridad	0.00	
	Maquinaria, otros equipos y herramienta	0.00	
	Activo Biológico	0.00	
	Bienes Inmuebles	0.00	
	Activos Intangibles	0.00	
	Obra Pública en bienes propios	0.00	
	Acciones participaciones de capital	0.00	
	Compra de Títulos y Valores	0.00	
	Inversiones en fideicomisos, mandatos y otros análogos	0.00	
	Provisiones para contingencias y otras erogaciones especiales	0.00	
	Amortización de la deuda pública	0.00	
	Adeudos de ejercicios fiscales anteriores(ADEFAS)	0.00	
	Otros egresos presupuestales no contables	0.00	
Más:	Gastos contables no presupuestales		2,804,198.09
	Estimaciones, depreciaciones, deterioros, obsolescencia y amortizaciones	873,507.49	
	Provisiones	0.00	
	Disminución de inventarios	0.00	
	Aumento por insuficiencia de estimaciones por pérdida o deterioro u obsolescencia	0.00	
	Aumento por insuficiencia de provisiones	0.00	
	Otros Gastos	0.00	
	Otros Gastos Contables No Presupuestales (Diferencia Siif capítulo 2000)	1,930,690.60	
Total Gastos Contables			47,918,056.51

Nota: Diferencia Siif corresponde a discrepancias entre el registro contable y presupuestal de la cuenta Productos químicos y farmacéuticos.

Alma Rosa Paredes Ramírez
Directora General del ISSREEI

María Teresa Valdés Guerra
Subdirector Administrativo

Bldv. Nazario S. Ortiz Garza No.3440, col. Villa Olímpica
C.P. 25280, Saltillo, Coahuila de Zaragoza
(844) 415-2623 / 416-4024 / 416-4676
www.saludcoahuila.gob.mx

¡Fuerte,
Coahuila es!



Notas de Memoria (Cuentas de Orden)
Cuentas de Orden Contable:
DEL 1 DE ENERO AL 30 DE SEPTIEMBRE DE 2021

CUENTAS DE ORDEN CONTABLES					
7	CUENTAS DE ORDEN CONTABLES	SALDO INICIAL	CARGOS	ABONOS	SALDO FINAL
7.1	VALORES	318,057.00	0.00	0.00	318,057.00
7.1.1	Valores en Custodia	0.00	0.00	0.00	0.00
7.1.2	Custodia de Valores	0.00	0.00	0.00	0.00
7.1.3	Instrumentos de Crédito Prestados a Formadores de Mercado	0.00	0.00	0.00	0.00
7.1.4	Prestamos de Instrumentos de Crédito a Formadores de Mercado y su Garantía	0.00	0.00	0.00	0.00
7.1.5	Instrumentos de Crédito Recibidos de los Formadores de Mercado	0.00	0.00	0.00	0.00
7.1.6	Garantía de Créditos Recibidos de los Formadores de Mercado	0.00	0.00	0.00	0.00
7.2	Emisión de Obligaciones	0.00	0.00	0.00	0.00
7.2.1	Autorización para la Emisión de Bonos Títulos y Valores de la Deuda Pública	0.00	0.00	0.00	0.00
7.2.2	Autorización para la Emisión de Bonos, Títulos y Valores de la Deuda Pública Ex	0.00	0.00	0.00	0.00
7.2.3	Emissiones Autorizadas de la Deuda Pública Interna y Externa	0.00	0.00	0.00	0.00
7.2.4	Suscripción de Contratos de Prestamos y Otras Obligaciones de la Deuda Pública	0.00	0.00	0.00	0.00
7.2.5	Suscripciones de Contratos de Prestamos y Otras Obligaciones de la Deuda Pública Ex	0.00	0.00	0.00	0.00
7.2.6	Contratos de Prestamos y Otras Obligaciones de la Deuda Pública Interna y Externa	0.00	0.00	0.00	0.00
7.3	AVALES Y GARANTIAS	0.00	0.00	0.00	0.00
7.3.1	Avales Autorizados	0.00	0.00	0.00	0.00
7.3.2	Avales Firmados	0.00	0.00	0.00	0.00
7.3.3	Fianzas y Garantías Recibidas por Deudas a Cobrar	0.00	0.00	0.00	0.00
7.3.4	Fianzas y Garantías Recibidas	0.00	0.00	0.00	0.00
7.3.5	Fianzas Otorgadas para Respaldo Obligaciones no Fiscales del Gobierno	0.00	0.00	0.00	0.00
7.3.6	Fianzas Otorgadas al Gobierno para Respaldo Obligaciones no Fiscales	0.00	0.00	0.00	0.00
7.4	JUICIOS	318,057.00	0.00	0.00	318,057.00
7.4.1	Demanda Judicial a Proceso de Resolución	0.00	0.00	0.00	0.00
7.4.2	Resolución de Demandas en Proceso Judicial	0.00	0.00	0.00	0.00
7.4.3	Prima de Antigüedad por Retiro	446,209.00	0.00	0.00	446,209.00
7.4.4	Prima de Antigüedad por Retiro	-446,209.00	0.00	0.00	-446,209.00
7.4.5	Prima de Antigüedad por Terminación	440,697.00	0.00	0.00	440,697.00
7.4.6	Prima de Antigüedad por Terminación	-122,640.00	0.00	0.00	-122,640.00
7.4.7	Indemnización Legal	431,561.00	0.00	0.00	431,561.00
7.4.8	Indemnización Legal	-431,561.00	0.00	0.00	-431,561.00
7.5	Inversión mediante Proyectos para Prestación de Servicios (pps) y Similares	0.00	0.00	0.00	0.00
7.5.1	Contratos para Inversión Mediante Proyectos para Prestación de Servicios (pps) y Similares	0.00	0.00	0.00	0.00
7.5.2	Inversión Pública Contratada Mediante Proyectos para Prestación de Servicios (pps) y Similares	0.00	0.00	0.00	0.00
7.6	BIENES EN CONCESION O EN COMODATO	0.00	0.00	0.00	0.00
7.6.1	Bienes Bajo Contrato en Concesión	0.00	0.00	0.00	0.00
7.6.2	Contrato de Concesión por Bienes	0.00	0.00	0.00	0.00
7.6.3	Bienes Bajo Contrato en Comodato	141,758,451.84	0.00	0.00	141,758,451.84
7.6.3.0.1	Otras Cuentas de Orden	141,758,451.84	0.00	0.00	141,758,451.84
7.6.3.0.1.0.1	Aseguradora Metlife	111,888.60	0.00	0.00	111,888.60
7.6.3.0.1.0.2	Adeudos de Insumos SSC	996,265.73	0.00	0.00	996,265.73
7.6.3.0.1.0.3	Adeudo Gasto Secretaria de Finanzas	6,115,229.30	0.00	0.00	6,115,229.30
7.6.3.0.1.0.4	Activo Fijo Comodato	124,228,728.57	0.00	0.00	124,228,728.57
7.6.3.0.1.0.5	Gastos Catastróficos	10,281,089.32	0.00	0.00	10,281,089.32
7.6.3.0.1.0.6	Donación de Insumos	25,250.32	0.00	0.00	25,250.32
7.6.4	Contrato de Comodato por Bienes	-141,758,451.84	0.00	0.00	-141,758,451.84
7.6.4.0.1	Otras Cuentas de Orden	-141,758,451.84	0.00	0.00	-141,758,451.84
7.6.4.0.1.0.1	MET LIFE Aseguradora	-111,888.60	0.00	0.00	-111,888.60
7.6.4.0.1.0.2	SSC Adeudo de Insumos	-1,067,349.96	0.00	0.00	-1,067,349.96
7.6.4.0.1.0.3	SF Adeudo Gastos	-4,578,094.76	0.00	0.00	-4,578,094.76
7.6.4.0.1.0.4	Comodato de Activo Fijo	-125,694,778.88	0.00	0.00	-125,694,778.88
7.6.4.0.1.0.5	Control de Gastos Catastróficos	-10,281,089.32	0.00	0.00	-10,281,089.32
7.6.4.0.1.0.6	Donación de Insumos	-25,250.32	0.00	0.00	-25,250.32

Alma Rosa Paredes Ramírez
Directora General del ISSREEI

María Teresa Valdés Guerra
Subdirector Administrativo

Blvd. Nazario S. Ortiz Garza No.3440, col. Villa Olímpica
C.P. 25280, Saltillo, Coahuila de Zaragoza
(844) 415-2623 / 416-4024 / 416-4676
www.saludcoahuila.qob.mx

¡Fuerte,
Coahuila es!



El Activo Fijo del Centro Estatal del Adulto Mayor que se incorporó a este Instituto al desaparecer el Instituto de Geriátria. El Equipo Oftalmológico en comodato corresponde a la Donación que el Patronato de Promotores Voluntarios de Coahuila realizó al Centro Estatal del Adulto Mayor, según contrato celebrado el 29 de Marzo del 2007; así mismo el Edificio en comodato corresponde al Valor de la Construcción del Centro Estatal del Adulto Mayor propiedad del Gobierno del Estado de Coahuila y que ocupa esta unidad aplicativa.

Adeudos de insumos a la Secretaría de Salud por \$ 996,265.73; se refiere al monto pendiente de facturar por parte de la Secretaría de Salud al Instituto, por el consumo de medicamentos entregados a los distintos Centros del propio Instituto en el almacén de la Secretaría de Salud, este saldo corresponde a ejercicios anteriores.

Aseguradora Metlife por \$ 111,888.60 se refiere a un seguro de gastos médicos a favor de los empleados del CEAM, que la Secretaría de Finanzas a través de la nómina les da una aportación adicional y a su vez les retiene una cuota para el pago del mismo, este saldo corresponde a ejercicios anteriores.

Gastos Catastróficos por \$ 10, 281,089.32 se refieren a los gastos ejercidos por este concepto y llevados en esta cuenta para su control, este saldo corresponde a ejercicios anteriores.

En el mes de Enero se registraron equipos en comodato propiedad de Servicios de Salud de Coahuila quien transfirió durante el ejercicio 2014 equipo médico y mobiliario al Hospital del Niño y es hasta en Enero 2015 cuando se realiza el registro contable.

En el mes de Enero se registraron equipos en comodato propiedad de Servicios de Salud de Coahuila quien transfirió durante el ejercicio 2014 equipo médico y mobiliario para el Área de Paido Psiquiatría del Centro Estatal de Salud Mental y es hasta en Enero 2015 cuando se realiza el registro contable.

En el mes de Enero se registraron equipos en comodato propiedad de Servicios de Salud de Coahuila quien transfirió durante el ejercicio 2014 equipo médico para el Área de Clínica del Dolor y un No break para el equipo de Resonancia Magnética ubicados en el Centro Estatal del Adulto Mayor y es hasta en Enero 2015 cuando se realiza el registro contable.


En el mes de Junio 2015 se registraron en la cuenta de Equipo Médico del Centro Estatal del Adulto Mayor activos por la cantidad \$846,089.93 que correspondieron a equipo que en Junio del 2008 se solicitó la formalización de los convenios en Comodato a Servicios de Salud de Coahuila y es hasta este mes de Junio que con el soporte documental se elabora el registro contable; los mismo sucede con el registro de un mobiliario con valor de \$15,640.00 que el Centro Estatal del Adulto Mayor recibió de Servicios de Salud de Coahuila con factura 3086 de fecha 24 de Julio del 2007.

Así mismo en el mes Junio 2015, se registra un Equipo Médico de Virectomía para el área de oftalmología del Centro Estatal del Adulto Mayor quien lo recibió de Servicios de Salud de Coahuila, con factura 9772 de fecha 17 de Abril del 2015 por la cantidad de \$998,600.00.

En el mes de Abril 2015 se realiza una corrección a la póliza 3750 del mes de Enero 2015 por la cantidad de \$200.00, en la cuenta de Otros Mobiliarios del Centro Estatal de Salud Mental.

En el mes de Julio 2015 se realizó el registro en la cuenta de orden 76301040737 Equipo Médico en Comodato el Equipo de Videoendoscopia Modelo Epk1000 Marca Pentax con valor de \$1, 299,200.00, el cual fue recibido por el Hospital del Niño de parte de Servicios de Salud de Coahuila.


Alma Rosa Paredes Ramírez
Directora General del ISSREEI


María Teresa Valdés Guerra
Subdirector Administrativo

Bldv. Nazario S. Ortiz Garza No.3440, col. Villa Olímpica
C.P. 25280, Saltillo, Coahuila de Zaragoza
(844) 415-2623 / 416-4024 / 416-4676
www.saludcoahuila.gob.mx



CUENTAS DE ORDEN PRESUPUESTARIAS DEL 1 DE ENERO AL 30 DE SEPTIEMBRE DE 2020

	CUENTAS DE ORDEN PRESUPUESTARIAS	SALDO INICIAL	CARGOS	ABONOS	SALDO FINAL
8	CUENTAS DE ORDEN PRESUPUESTARIAS	0.00			0.00
8.1	LEY DE INGRESOS	0.00	210,572,401.30	210,572,401.30	0.00
8.1.1	Ley de Ingresos Estimada	0.00	104,264,883.78	0.00	104,264,883.78
8.1.2	Ley de Ingresos por Ejecutar	0.00	53,153,758.76	104,264,883.78	51,111,125.02
8.1.3	Modificaciones Ley de Ingresos Estimada	0.00	0.00	0.00	0.00
8.1.4	Ley de Ingresos Devengada	0.00	53,153,758.76	53,153,758.76	0.00
8.1.5	Ley de Ingresos Recaudada	0.00	0.00	53,153,758.76	53,153,758.76
8.2	Presupuesto de Egresos	0.00	567,427,209.96	567,427,209.96	0.00
8.2.1	Presupuesto de Egresos Aprobado	0.00	0.00	104,264,883.78	104,264,883.78
8.2.2	Presupuesto de Egresos por Ejercer	0.00	247,324,026.37	188,292,844.38	59,031,181.99
8.2.3	Modificaciones al Presupuesto de Egresos Aprobado	0.00	143,059,142.59	143,059,142.59	0.00
8.2.4	Presupuesto Egresos Comprometido	0.00	45,233,701.79	45,233,701.79	0.00
8.2.5	Presupuesto de Egresos Devengado	0.00	45,233,701.79	45,233,701.79	0.00
8.2.6	Presupuesto de Egresos Ejercido	0.00	45,233,701.79	41,342,935.63	3,890,766.16
8.2.7	Presupuesto de Egresos Pagado	0.00	41,342,935.63		41,342,935.63

El Presupuesto de Egresos Ejercido al 30 de Septiembre del 2021, se comportó de la siguiente forma:

A continuación se detalla el Presupuesto Ejercido en el Capítulo 1000.

AUTORIZADO	39,495,507.17	
INTEGRACION	EJERCIDO	
	Tercer Trimestre 2021	Acumulado al 30 de Septiembre 2021
Servicios Personales		
Remuneraciones al Personal Permanente	1,835,611.00	5,390,854.91
Remuneraciones al Personal Transitorio	60,675.20	326,228.57
Remuneraciones Adicionales y Esp.	4,243,833.67	12,399,057.16
Seguridad Social	369,783.73	1,124,053.06
Otras Prestaciones Soc. y Económicas	0.00	744,524.41
	6,509,903.60	19,984,718.11

Alma Rosa Paredes Ramírez
Directora General del ISSREEI

María Teresa Valdés Guerra
Subdirector Administrativo

Bldv. Nazario S. Ortiz Garza No.3440, col. Villa Olímpica
C.P. 25280, Saltillo, Coahuila de Zaragoza
(844) 415-2623 / 416-4024 / 416-4676
www.saludcoahuila.gob.mx

¡Fuerte, Coahuila es!



El Presupuesto del Capítulo 2000 se ejerció de la siguiente forma:

ANUAL AUTORIZADO MODIFICADO INTEGRACION	38,027,319.25	
	EJERCIDO	
	Tercer Trimestre 2021	Acumulado al 30 de Septiembre 2021
Materiales de Administración, Emisión de Documentos Oficiales	643,065.28	1,626,166.37
Alimentos y Utensilios	1,055,243.34	2,725,277.16
Materias Primas y Materiales de Producción y Comercialización	0.00	0.00
Materiales y Artículos de Construcción y de Reparación	41,809.79	183,146.08
Productos Químicos y Farmacéuticos	2,415,101.82	8,446,800.67
Combustibles Lubricantes y Aditivos	101,776.64	349,408.17
Vestuario, Blancos, Prendas de P	140.00	3,000.56
Herramientas Refacciones y Accesorios	45,870.54	189,824.45
Materiales y Suministros para Seguridad	0.00	0.00
	4,303,007.41	13,523,623.46

El Presupuesto del Capítulo 3000 se ejerció de la siguiente forma:

ANUAL AUTORIZADO MODIFICADO INTEGRACION	24,793,801.36	
	EJERCIDO	
	Tercer Trimestre 2021	Acumulado al 30 de Septiembre 2021
Servicios Básicos	1,582,296.64	4,219,048.05
Servicios de Arrendamiento	196,560.00	643,336.33
Servicios Profesionales, Científicos y Técnicos y Otros Servicios	738,155.59	1,518,130.47
Servicios Financieros, Bancarios y Comerciales	16,073.14	189,135.63
Servicios de Instalación, Reparación, Mantenimiento y Conservación	1,511,500.27	4,553,826.44
Servicios de Traslado y Viáticos	7,805.07	29,018.86
Servicios Oficiales	664.32	914.07
Otros Servicios Generales	126,286.00	452,107.00
Servicios de Comunicación Social y Publicidad	0.00	0.00
	4,179,341.03	11,605,516.85

Alma Rosa Paredes Ramírez
Directora General del ISSREEI

María Teresa Valdés Guerra
Subdirector Administrativo

Blvd. Nazario S. Ortiz Garza No.3440, col. Villa Olímpica
C.P. 25280, Saltillo, Coahuila de Zaragoza
(844) 415-2623 / 416-4024 / 416-4676
www.saludcoahuila.gob.mx



El Presupuesto del Capítulo 5000 se ejerció de la siguiente forma:

ANUAL AUTORIZADO MODIFICADO INTEGRACION	1,948,256.00	
	EJERCIDO	
	Tercer Trimestre 2021	Acumulado al 30 de Septiembre 2021
Muebles de Oficina y Estantería	0.00	14,719.53
Equipo de Cómputo y Tecnologías de la Información	0.00	0.00
Otros Mobiliarios y Equipos de Administración	0.00	0.00
Equipo y Aparatos Audiovisuales	0.00	0.00
Equipo Médico y de Laboratorio	0.00	0.00
Instrumental Médico y de Laboratorio	0.00	0.00
Vehículos y Equipo Terrestre	0.00	0.00
Maquinaria y Otros Equipos	0.00	105,123.84
Sistema de Aire Acondicionado, Calefacción y Refacciones	0.00	0.00
Equipo de Comunicación y Telecomunicación	0.00	0.00
Herramientas y Maquinas -Herramientas	0.00	0.00
Equipo de Generación Eléctrica	0.00	0.00
Otros Equipos	0.00	0.00
	0.00	119,843.37

Los Ingresos Presupuestales se comportaron como sigue:

INGRESO	PRESUPUESTO ESTIMADO	Tercer Trimestre 2021	Acumulado al 30 de Septiembre 2021
Presupuesto Estado	30,600,000.00	7,650,000.00	22,950,000.00
Aprovechamientos (Ingresos Propios)	73,050,000.00	10,760,017.92	29,936,360.26
Productos	0.00	0.00	0.00
Otros Ingresos	614,883.78	64,169.01	267,398.50
	104,264,883.78	18,474,186.93	53,153,758.76

Alma Rosa Paredes Ramírez
Directora General del ISSREEI

María Teresa Valdés Guerra
Subdirector Administrativo

Bld. Nazario S. Ortiz Garza No.3440, col. Villa Olímpica
C.P. 25280, Saltillo, Coahuila de Zaragoza
(844) 415-2623 / 416-4024 / 416-4676
www.saludcoahuila.gob.mx

¡Fuerte, Coahuila es!



c) Notas de Gestión Administrativa

1.- Introducción

El objetivo del presente documento es la revelación de los aspectos económicos-financieros más relevantes que influyeron en las decisiones del periodo y que fueron considerados para la elaboración de los estados financieros.

2.- Panorama Económico y Financiero

Este Instituto es un Organismo Público Descentralizado que depende principalmente de los ingresos que generen las unidades aplicativas, se recibe el apoyo del Estado de Coahuila para el pago de remuneraciones al personal lo que permite operar a través de las oficinas centrales las unidades aplicativas.

3.- Autorización e Historia

a) Fecha de creación del ente:

Mediante acuerdo publicado en el Periódico Oficial del Gobierno del Estado de Coahuila de Zaragoza el día 31 de mayo de 1994, se crea el Instituto de Servicios de Salud, Rehabilitación y Educación Especial e Integral del Estado de Coahuila (ISSREEI).

b) Principales cambios en su estructura:

En el Periódico Oficial del Gobierno del Estado de Coahuila de Zaragoza del día 26 de septiembre de 1995, se publicó el Decreto, por el que se adscribe al Instituto de Servicios de Salud, Rehabilitación y Educación Especial e Integral del Estado de Coahuila (ISSREEI), el Hospital del Niño "Dr. Federico Gómez Santos", el Centro Médico Psiquiátrico de la Ciudad de Saltillo y la Granja Psiquiátrica de la Ciudad de Parras de la Fuente, Coahuila, que fueron desincorporados del Sistema para el Desarrollo Integral de la Familia del Estado de Coahuila, mediante Decreto publicado el día 28 de junio de 1991.

En el Periódico Oficial del Gobierno del Estado de Coahuila de Zaragoza del día 01 de agosto de 2006, se publicó el Decreto mediante el cual se adscribe como una unidad aplicativa del Instituto de Servicios de Salud, Rehabilitación y Educación Especial e Integral del Estado de Coahuila (ISSREEI), el Instituto Coahuilense de Geriátrica, modificando a su vez su denominación para quedar como Centro Estatal del Adulto Mayor.

Fue desincorporado el Centro de Rehabilitación y de Educación Especial, así como los Centros de Rehabilitación y Educación Integral, los cuales fueron transferidos al Sistema para el Desarrollo Integral de la Familia y protección de Derechos al Gobierno del Estado de Coahuila, de conformidad con el Decreto publicado en el Periódico Oficial del Estado de Coahuila de Zaragoza de fecha 31 de Enero de 2014, entrando en vigor a partir del día siguiente de su publicación.

4.- Organización y Objeto Social

Alma Rosa Paredes Ramírez
Directora General del ISSREEI

María Teresa Valdés Guerra
Subdirector Administrativo



Coahuila de Zaragoza

a) Objeto Social.

El Instituto de Servicios de Salud, Rehabilitación y Educación Especial e Integral del Estado de Coahuila (ISSREEI), tiene por objeto la dirección y administración de los centros; Centro Estatal del Adulto Mayor, Centro Estatal de Salud Mental Saltillo, Hospital Psiquiátrico de Parras, Hospital del Niño, en los términos del Convenio respectivo y todos aquellos que en el futuro le sean asignados conforme a las disposiciones legales aplicables.

b) Principal Actividad

El Instituto otorga servicios principalmente a sectores vulnerables de la Sociedad, tales como las niñas y niños, adultos mayores, personas con padecimientos mentales y mujeres víctimas de violencia.

c) Ejercicio Fiscal.- 2021

El Instituto de Servicios de Salud, Rehabilitación y Educación Especial e Integral del Estado de Coahuila (ISSREEI), por ser un Organismo Descentralizado del Estado, no es contribuyente del Impuesto Sobre la Renta, de acuerdo a lo establecido en el título III de la Ley en mención; sin embargo tiene la obligación de retener y enterar dicho impuesto y exigir la documentación que reúna los requisitos fiscales a terceros que estén obligados a ello en los términos de la propia Ley y causara dicho impuesto, a la tasa del 30% sobre las erogaciones que efectué y que establece la tarifa contenida en el artículo 177 y no sean deducibles por no reunir los requisitos previstos en la Ley de la materia.

d) Régimen Jurídico

Este Instituto es un Organismo Público Descentralizado del Estado.

e) Las contribuciones a las que se encuentra obligado este Instituto son:

CONCEPTO
ISR RETENCIONES POR SALARIOS
ISR RETENCIONES POR ASIMILADOS A SALARIOS
ISR POR SERVICIOS PROFESIONALES (HONORARIOS)
ISR RETENCIONES POR ARRENDAMIENTO
APORTACION PATRONAL ISSSTE
FONDO PARA EL RETIRO APORTACION
APORTACION FONDO PARA VIVIENDA

Alma Rosa Paredes Ramírez
Directora General del ISSREEI

María Teresa Valdés Guerra
Subdirector Administrativo

Blvd. Nazario S. Ortiz Garza No.3440, col. Villa Olímpica
C.P. 25280, Saltillo, Coahuila de Zaragoza
(844) 415-2623 / 416-4024 / 416-4676
www.saludcoahuila.gob.mx



f) Estructura organizacional básica:

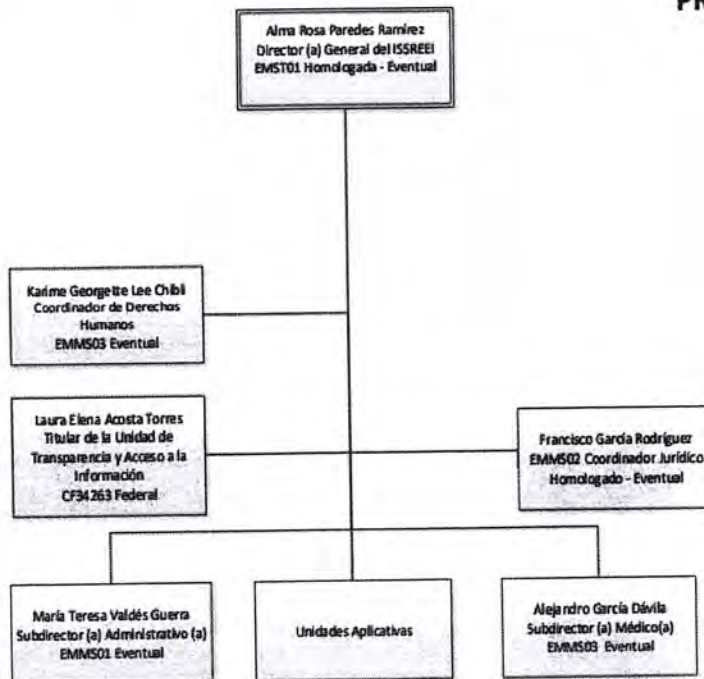
Instituto de Servicios de Salud, Rehabilitación y Educación Especial e Integral del Estado de Coahuila.




"2021, Año del Reconocimiento al Trabajo del Personal de Salud por su Lucha Contra el COVID-19"



PRIMER NIVEL




 Alma Rosa Paredes Ramírez
 Directora General del ISSREEI


 María Teresa Valdés Guerra
 Subdirector Administrativo



g).-Fideicomisos, mandatos y análogos. Este instituto no tiene Fideicomisos, no es Fideicomitente o fideicomisario.

5.- Bases de Preparación de los Estados Financieros

- a) Este Instituto ha observado la normatividad emitida por el CONAC y las disposiciones legales aplicables.
- b) La valoración de los diferentes rubros de la información financiera y las bases de medición para la elaboración de los estados financieros se encuentran a valor histórico y están expresados con base en la unidad monetaria denominada "peso".
- c) El Activo Fijo se registran a su costo de adquisición y se ha realizado el registro contable de manera anual de la Depreciación y Amortización de intangibles o cualquier otro concepto de naturaleza similar de acuerdo a las políticas contables aplicables a entidades gubernamentales.

6.- Políticas de Contabilidad Significativas

- a) El Instituto no contaba con un sistema para la valuación de los Inventarios y costo de lo vendido hasta el 30 de Julio del 2015, a partir de esta fecha se inicia la implementación de un sistema recién adquirido.
- b) Durante y hasta el Segundo trimestre del 2016 no se registraron las provisiones correspondientes a contingencias laborales y el saldo que se presenta en los Estados Financieros corresponde a una provisión realizada en el ejercicio 2013, la cual no fue calculada por un actuario, actualmente se hacen las gestiones necesarias y se cumple con el dictamen de esta norma a través de un actuario.
- c) Durante el ejercicio 2014 se llevó a cabo la migración del sistema de contabilidad CIMACONT al Sistema Integral de Información Financiera (SIIF), debido a que el primero no cumplía con la Normatividad del CONAC, mismo con el que se lleva el registro contable a la fecha. En vías de actualizar con la nueva versión del SIIF a través de Auditoría Superior del Estado de Coahuila de Zaragoza.
- d) Algunas reclasificaciones, depuraciones y cancelación de saldos a revelar, se encuentran contenidos en las Notas de Desglose, Notas al Estado de Variaciones en la Hacienda Pública y en las Notas de Gestión Administrativa No. 8 Reporte Analítico del Activo.

7.- Posición Moneda Extranjera

El Instituto no realiza operaciones en Moneda Extranjera y no tiene Activos ni Deudas en dicha moneda.

8.- Reporte Analítico del Activo

El activo no presento movimientos importantes a revelar.

El Activo No Circulante del Instituto se encuentra registrado a valor histórico y calculado de forma anual su depreciación.

Alma Rosa Paredes Ramírez
Directora General del ISSREEI

María Teresa Valdés Guerra
Subdirector Administrativo

Bldv. Nazario S. Ortiz Garza No.3440, col. Villa Olímpica
C.P. 25280, Saltillo, Coahuila de Zaragoza
(844) 415-2623 / 416-4024 / 416-4676
www.saludcoahuila.gob.mx



9.- Fideicomisos, Mandatos y Análogos

No se tienen Fideicomisos ni mandatos.

10.- Reporte de la Recaudación.

NOTA DE REPORTE DE LA RECAUDACION

INGRESO	PRESUPUESTO ESTIMADO	TERCER TRIMESTRE 2021	INGRESO ACUMULADO AL 30 DE SEPTIEMBRE 2021	INGRESO POR RECAUDAR
Presupuesto Estado	30,600,000.00	7,650,000.00	22,950,000.00	\$7,650,000.00
Aprovechamientos (Ingresos Propios)	\$73,050,000.00	10,760,017.92	29,936,360.26	\$43,113,639.74
Productos	0.00	0.00	0.00	\$0.00
Otros Ingresos	614,883.78	64,169.01	267,398.50	\$347,485.28
	104,264,883.78	18,474,186.93	53,153,758.76	\$51,111,125.02

El ingreso de Presupuesto del Estado corresponde a Participaciones para el pago del Capítulo 1000.

11.- Información sobre la Deuda y el Reporte Analítico de la Deuda

Este Instituto no tiene contratada Deuda Pública y lo que se encuentra en los pasivos corresponde a los créditos otorgados por los Proveedores a los que se les adquiere bienes o servicios para la operación de las unidades aplicativas a este Instituto.

Dicha información se presenta en la Nota de Desglose del Pasivo.

12.- Calificaciones Otorgadas

El Instituto no ha realizado transacciones que sean sujetas a calificación crediticia.

13.- Proceso de Mejora

En cuanto a las políticas de Control Interno el Instituto ha enviado a la Secretaría de Fiscalización y Rendición de Cuentas para su validación y aprobación tanto el Manual de Organización, con dos revisiones por parte de la SEFIR, y Manuales de Procedimientos, los cuales sirven de base para la elaboración de las Normas de Control Interno.

Alma Rosá Paredes Ramírez
Directora General del ISSREI

María Teresa Valdés Guerra
Subdirector Administrativo

Blvd. Nazario S. Ortiz Garza No.3440, col. Villa Olímpica
C.P. 25280, Saltillo, Coahuila de Zaragoza
(844) 415-2623 / 416-4024 / 416-4676
www.saludcoahuila.gob.mx



14.-Información por Segmentos

COMPARATIVO INGRESO-GASTO ACUMULADO A SEPTIEMBRE DE 2021					
CONCEPTO	PEDIATRIA	GERIATRIA	PSIQUIATRIA	ISSREEI OFICINAS	TOTAL INSTITUTO
INGRESO					
CUOTAS DE RECUPERACION	9,253,563.00	998,477.00	1,049,208.97	0.00	11,301,248.97
SERV. SUBROGADOS	5,491,687.34	3,552,414.00	9,591,009.95	0.00	18,635,111.29
PRODUCTOS	0.00	0.00	0.00	0.00	0.00
INTERESES Y OTROS	0.00	0.00	0.00	267,398.50	267,398.50
PARTICIPACIONES ESTADO	0.00	0.00	0.00	22,950,000.00	22,950,000.00
TOTAL INGRESO	14,745,250.34	4,550,891.00	10,640,218.92	23,217,398.50	53,153,758.76
EGRESO					
CAPITULO 1000	4,850,919.18	2,929,792.05	4,737,509.84	7,466,497.04	13,474,814.51
CAPITULO 2000	7,954,990.41	1,295,819.72	3,967,845.96	304,967.37	9,220,616.05
CAPITULO 3000	4,298,003.14	2,652,570.68	2,860,905.25	1,794,037.78	7,426,175.82
TOTAL DEL EGRESO	17,103,912.73	6,878,182.45	11,566,261.05	9,565,502.19	45,113,858.42
AHORRO/(DESAHORRO)	-2,358,662.39	-2,327,291.45	-926,042.13	13,651,896.31	8,039,900.34
CAPITULO 5000	5,137.70	0.00	114,705.67	0.00	119,843.37
TOTAL DEL PPTO. EJERCIDO	17,109,050.43	6,878,182.45	11,680,966.72	9,565,502.19	45,233,701.79

Nota.- Estos datos son de Carácter Presupuestario, no Contable.

Alma Rosa Paredes Ramírez
Directora General del ISSREEI

María Teresa Valdés Guerra
Subdirector Administrativo

Blvd. Nazario S. Ortiz Garza No.3440, col. Villa Olímpica
C.P. 25280, Saltillo, Coahuila de Zaragoza
(844) 415-2623 / 416-4024 / 416-4676
www.saludcoahuila.gob.mx

¡Fuerte, Coahuila es!



15.- Eventos Posteriores al Cierre


No se tuvieron eventos posteriores al cierre

16.- Partes Relacionadas

No se realizan operaciones con partes relacionadas que pudieran ejercer influencia significativa en la toma de decisiones financieras y operativas del Instituto.

Bajo protesta de decir verdad declaramos que los Estados Financieros y sus notas, son razonablemente correctos y son responsabilidad del emisor.


Alma Rosa Parades Ramirez
Directora General del ISSREEI


Maria Teresa Valdés Guerra
Subdirector Administrativo

Blvd. Nazario S. Ortiz Garza No.3440, col. Villa Olímpica
C.P. 25280, Saltillo, Coahuila de Zaragoza
(844) 415-2623 / 416-4024 / 416-4676
www.saludcoahuila.gob.mx

Instituto de Servicios de Salud, Rehabilitación y Educación Especial e Integral del Estado de Coahuila
 Balanza de Comprobación
 Del 01 de julio al 30 de septiembre de 2021

CÓDIGO	CUENTA CONTABLE	SALDO INICIAL	CARGOS	ABONOS	SALDO FINAL
1	ACTIVO	113,894,721.42	57,568,774.37	57,172,972.72	114,290,523.07
11	ACTIVO CIRCULANTE	22,565,878.17	57,568,774.37	56,299,485.23	23,835,187.31
111	EFFECTIVO Y EQUIVALENTES	5,624,129.94	28,991,122.12	27,860,760.85	6,754,491.21
1111	EFFECTIVO	0.00	0.00	0.00	0.00
1112	BANCOS/TESORERÍA	5,528,093.02	28,991,122.12	27,860,760.85	6,658,454.29
1113	BANCOS/DEPENDENCIAS Y OTROS	0.00	0.00	0.00	0.00
1114	INVERSIONES TEMPORALES (HASTA 3 MESES)	0.00	0.00	0.00	0.00
1115	FONDOS CON AFECTACIÓN ESPECÍFICA	0.00	0.00	0.00	0.00
1116	DEPÓSITOS DE FONDOS DE TERCEROS EN GARANTÍA Y/O ADMINISTRACIÓN	96,036.92	0.00	0.00	96,036.92
1119	OTROS EFFECTIVOS Y EQUIVALENTES	0.00	0.00	0.00	0.00
112	DERECHOS A RECIBIR EFFECTIVO O EQUIVALENTES	10,737,918.36	27,244,010.52	26,907,811.81	11,074,117.07
1121	INVERSIONES FINANCIERAS DE CORTO PLAZO	0.00	0.00	0.00	0.00
1122	CUENTAS POR COBRAR A CORTO PLAZO	0.00	18,410,017.92	18,410,017.92	0.00
1123	DEUDORES DIVERSOS POR COBRAR A CORTO PLAZO	10,668,787.07	8,743,144.13	8,406,778.88	11,005,152.32
1124	INGRESOS POR RECUPERAR A CORTO PLAZO	0.00	64,169.01	64,169.01	0.00
1125	DEUDORES POR ANTICIPOS DE LA TESORERÍA A CORTO PLAZO	63,500.00	10,000.00	10,000.00	63,500.00
1126	PRÉSTAMOS OTORGADOS A CORTO PLAZO	0.00	0.00	0.00	0.00
1129	OTROS DERECHOS A RECIBIR EFFECTIVO O EQUIVALENTES A CORTO PLAZO	0.00	0.00	0.00	0.00
113	DERECHOS A RECIBIR BIENES O SERVICIOS	75,352.87	31,416.44	5,095.00	101,674.31
1131	ANTICIPO A PROVEEDORES POR ADQUISICIÓN DE BIENES Y PRESTACIÓN DE SERVICIOS A CORTO PLAZO	75,352.87	31,416.44	5,095.00	101,674.31
1132	ANTICIPO A PROVEEDORES POR ADQUISICIÓN DE BIENES INMUEBLES Y MUEBLES A CORTO PLAZO	0.00	0.00	0.00	0.00
1133	ANTICIPO A PROVEEDORES POR ADQUISICIÓN DE BIENES INTANGIBLES A CORTO PLAZO	0.00	0.00	0.00	0.00
1134	ANTICIPO A CONTRATISTAS POR OBRAS PÚBLICAS A CORTO PLAZO	0.00	0.00	0.00	0.00
1139	OTROS DERECHOS A RECIBIR BIENES O SERVICIOS A CORTO PLAZO	0.00	0.00	0.00	0.00
114	INVENTARIOS	0.00	0.00	0.00	0.00
1141	INVENTARIO DE MERCANCIAS PARA VENTA	0.00	0.00	0.00	0.00
1142	INVENTARIO DE MERCANCIAS TERMINADAS	0.00	0.00	0.00	0.00
1143	INVENTARIO DE MERCANCIAS EN PROCESO DE ELABORACIÓN	0.00	0.00	0.00	0.00
1144	INVENTARIO DE MATERIAS PRIMAS, MATERIALES Y SUMINISTROS PARA PRODUCCIÓN	0.00	0.00	0.00	0.00
1145	BIENES EN TRÁNSITO	0.00	0.00	0.00	0.00
115	ALMACENES	6,128,477.00	1,302,225.29	1,525,797.57	5,904,904.72
1151	ALMACÉN DE MATERIALES Y SUMINISTROS DE CONSUMO	6,128,477.00	1,302,225.29	1,525,797.57	5,904,904.72
116	ESTIMACIÓN POR PÉRDIDA O DETERIORO DE ACTIVOS CIRCULANTES	0.00	0.00	0.00	0.00
1161	ESTIMACIONES PARA CUENTAS INCOBRABLES POR DERECHOS A RECIBIR EFFECTIVO O EQUIVALENTES	0.00	0.00	0.00	0.00
1162	ESTIMACIÓN POR DETERIORO DE INVENTARIOS	0.00	0.00	0.00	0.00
119	OTROS ACTIVOS CIRCULANTES	0.00	0.00	0.00	0.00
1191	VALORES EN GARANTÍA	0.00	0.00	0.00	0.00
1192	BIENES EN GARANTÍA (EXCLUYE DEPÓSITOS DE FONDOS)	0.00	0.00	0.00	0.00
1193	BIENES DERIVADOS DE EMBARGOS, DECOMISOS, ASEGURAMIENTOS Y DACIÓN EN PAGO	0.00	0.00	0.00	0.00
1194	ADQUISICIÓN CON FONDOS DE TERCEROS	0.00	0.00	0.00	0.00
12	ACTIVO NO CIRCULANTE	91,328,843.25	0.00	873,507.49	90,455,335.76
121	INVERSIONES FINANCIERAS A LARGO PLAZO	0.00	0.00	0.00	0.00
1211	INVERSIONES A LARGO PLAZO	0.00	0.00	0.00	0.00
1212	TÍTULOS Y VALORES A LARGO PLAZO	0.00	0.00	0.00	0.00
1213	FIDEICOMISOS, MANDATOS Y CONTRATOS ANÁLOGOS	0.00	0.00	0.00	0.00
1214	PARTICIPACIONES Y APORTACIONES DE CAPITAL	0.00	0.00	0.00	0.00
122	DERECHOS A RECIBIR EFFECTIVO O EQUIVALENTES A LARGO PLAZO	36,551,157.37	0.00	0.00	36,551,157.37
1221	DOCUMENTOS POR COBRAR A LARGO PLAZO	0.00	0.00	0.00	0.00
1222	DEUDORES DIVERSOS A LARGO PLAZO	1,554,912.72	0.00	0.00	1,554,912.72
1223	INGRESOS POR RECUPERAR A LARGO PLAZO	0.00	0.00	0.00	0.00
1224	PRÉSTAMOS OTORGADOS A LARGO PLAZO	0.00	0.00	0.00	0.00
1229	OTROS DERECHOS A RECIBIR EFFECTIVO O EQUIVALENTES A LARGO PLAZO	34,996,244.65	0.00	0.00	34,996,244.65
123	BIENES INMUEBLES, INFRAESTRUCTURA Y CONSTRUCCIONES EN PROCESO	0.00	0.00	0.00	0.00
1231	TERRENOS	0.00	0.00	0.00	0.00
1232	VIVIENDAS	0.00	0.00	0.00	0.00
1233	EDIFICIOS NO HABITACIONALES	0.00	0.00	0.00	0.00
1234	INFRAESTRUCTURA	0.00	0.00	0.00	0.00
1235	CONSTRUCCIONES EN PROCESO EN BIENES DE DOMINIO PÚBLICO	0.00	0.00	0.00	0.00
1236	CONSTRUCCIONES EN PROCESO EN BIENES PROPIOS	0.00	0.00	0.00	0.00
1239	OTROS BIENES INMUEBLES	0.00	0.00	0.00	0.00
124	BIENES MUEBLES	60,675,426.10	0.00	0.00	60,675,426.10
1241	MOBILIARIO Y EQUIPO DE ADMINISTRACIÓN	10,446,031.30	0.00	0.00	10,446,031.30
1242	MOBILIARIO Y EQUIPO EDUCACIONAL Y RECREATIVO	548,875.26	0.00	0.00	548,875.26
1243	EQUIPO E INSTRUMENTAL MÉDICO Y DE LABORATORIO	34,132,520.52	0.00	0.00	34,132,520.52
1244	VEHÍCULOS Y EQUIPO DE TRANSPORTE	4,429,374.70	0.00	0.00	4,429,374.70
1245	EQUIPO DE DEFENSA Y SEGURIDAD	0.00	0.00	0.00	0.00
1246	MAQUINARIA, OTROS EQUIPOS Y HERRAMIENTAS	11,118,624.32	0.00	0.00	11,118,624.32
1247	COLECCIONES, OBRAS DE ARTE Y OBJETOS VALIOSOS	0.00	0.00	0.00	0.00
1248	ACTIVOS BIOLÓGICOS	0.00	0.00	0.00	0.00
125	ACTIVOS INTANGIBLES	384,830.00	0.00	0.00	384,830.00
1251	SOFTWARE	384,830.00	0.00	0.00	384,830.00
1252	PATENTES, MARCAS Y DERECHOS	0.00	0.00	0.00	0.00

1253	CONCESIONES Y FRANQUICIAS	0.00	0.00	0.00	0.00
1254	LICENCIAS	0.00	0.00	0.00	0.00
1259	OTROS ACTIVOS INTANGIBLES	0.00	0.00	0.00	0.00
126	DEPRECIACIÓN, DETERIORO Y AMORTIZACIÓN ACUMULADA DE BIENES	-6,314,549.36	0.00	873,507.49	-7,188,056.85
1261	DEPRECIACIÓN ACUMULADA DE BIENES INMUEBLES	0.00	0.00	0.00	0.00
1262	DEPRECIACIÓN ACUMULADA DE INFRAESTRUCTURA	0.00	0.00	0.00	0.00
1263	DEPRECIACIÓN ACUMULADA DE BIENES MUEBLES	-6,314,549.36	0.00	813,073.98	-7,127,623.34
1264	DETERIORO ACUMULADO DE ACTIVOS BIOLÓGICOS	0.00	0.00	0.00	0.00
1265	AMORTIZACIÓN ACUMULADA DE ACTIVOS INTANGIBLES	0.00	0.00	60,433.51	-60,433.51
127	ACTIVOS DIFERIDOS	31,979.14	0.00	0.00	31,979.14
1271	ESTUDIOS, FORMULACIÓN Y EVALUACIÓN DE PROYECTOS	0.00	0.00	0.00	0.00
1272	DERECHOS SOBRE BIENES EN RÉGIMEN DE ARRENDAMIENTO FINANCIERO	0.00	0.00	0.00	0.00
1273	GASTOS PAGADOS POR ADELANTADO A LARGO PLAZO	0.00	0.00	0.00	0.00
1274	ANTICIPOS A LARGO PLAZO	31,979.14	0.00	0.00	31,979.14
1275	BENEFICIOS AL RETIRO DE EMPLEADOS PAGADOS POR ADELANTADO	0.00	0.00	0.00	0.00
1279	OTROS ACTIVOS DIFERIDOS	0.00	0.00	0.00	0.00
128	ESTIMACIÓN POR PÉRDIDA O DETERIORO DE ACTIVOS NO CIRCULANTES	0.00	0.00	0.00	0.00
1281	ESTIMACIONES POR PÉRDIDA DE CUENTAS INCOBRABLES DE DOCUMENTOS POR COBRAR A LARGO PLAZO	0.00	0.00	0.00	0.00
1282	ESTIMACIONES POR PÉRDIDA DE CUENTAS INCOBRABLES DE DEUDORES DIVERSOS POR COBRAR A LARGO PLAZO	0.00	0.00	0.00	0.00
1283	ESTIMACIONES POR PÉRDIDA DE CUENTAS INCOBRABLES DE INGRESOS POR COBRAR A LARGO PLAZO	0.00	0.00	0.00	0.00
1284	ESTIMACIONES POR PÉRDIDA DE CUENTAS INCOBRABLES DE PRÉSTAMOS OTORGADOS A LARGO PLAZO	0.00	0.00	0.00	0.00
1289	ESTIMACIONES POR PÉRDIDA DE OTRAS CUENTAS INCOBRABLES A LARGO PLAZO	0.00	0.00	0.00	0.00
129	OTROS ACTIVOS NO CIRCULANTES	0.00	0.00	0.00	0.00
1291	BIENES EN CONCESIÓN	0.00	0.00	0.00	0.00
1292	BIENES EN ARRENDAMIENTO FINANCIERO	0.00	0.00	0.00	0.00
1293	BIENES EN COMODATO	0.00	0.00	0.00	0.00
2	PASIVO	18,289,476.28	27,983,633.95	25,895,001.47	16,200,843.80
21	PASIVO CIRCULANTE	9,951,146.46	27,983,633.95	25,895,001.47	7,862,513.98
211	CUENTAS POR PAGAR A CORTO PLAZO	9,951,146.46	27,983,633.95	25,895,001.47	7,862,513.98
2111	SERVICIOS PERSONALES POR PAGAR A CORTO PLAZO	0.00	0.00	0.00	0.00
2112	PROVEEDORES POR PAGAR A CORTO PLAZO	3,712.00	18,000.00	18,000.00	3,712.00
2113	CONTRATISTAS POR OBRAS PÚBLICAS POR PAGAR A CORTO PLAZO	0.00	0.00	0.00	0.00
2114	PARTICIPACIONES Y APORTACIONES POR PAGAR A CORTO PLAZO	0.00	0.00	0.00	0.00
2115	TRANSFERENCIAS OTORGADAS POR PAGAR A CORTO PLAZO	0.00	0.00	0.00	0.00
2116	INTERESES, COMISIONES Y OTROS GASTOS DE LA DEUDA PÚBLICA POR PAGAR A CORTO PLAZO	0.00	0.00	0.00	0.00
2117	RETENCIONES Y CONTRIBUCIONES POR PAGAR A CORTO PLAZO	497,337.17	1,568,845.16	1,464,062.45	392,554.44
2118	DEVOLUCIONES DE LA LEY DE INGRESOS POR PAGAR A CORTO PLAZO	0.00	0.00	0.00	0.00
2119	OTRAS CUENTAS POR PAGAR A CORTO PLAZO	3,792.97	1,961,420.40	1,956,558.30	-1,069.13
212	DOCUMENTOS POR PAGAR A CORTO PLAZO	0.00	0.00	0.00	0.00
2121	DOCUMENTOS COMERCIALES POR PAGAR A CORTO PLAZO	0.00	0.00	0.00	0.00
2122	DOCUMENTOS CON CONTRATISTAS POR OBRAS PÚBLICAS POR PAGAR A CORTO PLAZO	0.00	0.00	0.00	0.00
2129	OTROS DOCUMENTOS POR PAGAR A CORTO PLAZO	0.00	0.00	0.00	0.00
213	PORCIÓN A CORTO PLAZO DE LA DEUDA PÚBLICA A LARGO PLAZO	0.00	0.00	0.00	0.00
2131	PORCIÓN A CORTO PLAZO DE LA DEUDA PÚBLICA INTERNA	0.00	0.00	0.00	0.00
2132	PORCIÓN A CORTO PLAZO DE LA DEUDA PÚBLICA EXTERNA	0.00	0.00	0.00	0.00
2133	PORCIÓN A CORTO PLAZO DE ARRENDAMIENTO FINANCIERO	0.00	0.00	0.00	0.00
214	TÍTULOS Y VALORES A CORTO PLAZO	0.00	0.00	0.00	0.00
2141	TÍTULOS Y VALORES DE LA DEUDA PÚBLICA INTERNA A CORTO PLAZO	0.00	0.00	0.00	0.00
2142	TÍTULOS Y VALORES DE LA DEUDA PÚBLICA EXTERNA A CORTO PLAZO	0.00	0.00	0.00	0.00
215	PASIVOS DIFERIDOS A CORTO PLAZO	0.00	0.00	0.00	0.00
2151	INGRESOS COBRADOS POR ADELANTADO A CORTO PLAZO	0.00	0.00	0.00	0.00
2152	INTERESES COBRADOS POR ADELANTADO A CORTO PLAZO	0.00	0.00	0.00	0.00
2159	OTROS PASIVOS DIFERIDOS A CORTO PLAZO	0.00	0.00	0.00	0.00
216	FONDOS Y BIENES DE TERCEROS EN GARANTÍA Y/O ADMINISTRACIÓN A CORTO PLAZO	0.00	0.00	0.00	0.00
2161	FONDOS EN GARANTÍA A CORTO PLAZO	0.00	0.00	0.00	0.00
2162	FONDOS EN ADMINISTRACIÓN A CORTO PLAZO	0.00	0.00	0.00	0.00
2163	FONDOS CONTINGENTES A CORTO PLAZO	0.00	0.00	0.00	0.00
2164	FONDOS DE FIDEICOMISOS, MANDATOS Y CONTRATOS ANÁLOGOS A CORTO PLAZO	0.00	0.00	0.00	0.00
2165	OTROS FONDOS DE TERCEROS EN GARANTÍA Y/O ADMINISTRACIÓN A CORTO PLAZO	0.00	0.00	0.00	0.00
2166	VALORES Y BIENES EN GARANTÍA A CORTO PLAZO	0.00	0.00	0.00	0.00
217	PROVISIONES A CORTO PLAZO	0.00	0.00	0.00	0.00
2171	PROVISIÓN PARA DEMANDAS Y JUICIOS A CORTO PLAZO	0.00	0.00	0.00	0.00
2172	PROVISIÓN PARA CONTINGENCIAS A CORTO PLAZO	0.00	0.00	0.00	0.00
2179	OTRAS PROVISIONES A CORTO PLAZO	0.00	0.00	0.00	0.00
219	OTROS PASIVOS A CORTO PLAZO	0.00	0.00	0.00	0.00
2191	INGRESOS POR CLASIFICAR	0.00	0.00	0.00	0.00
2192	RECAUDACIÓN POR PARTICIPAR	0.00	0.00	0.00	0.00
2199	OTROS PASIVOS CIRCULANTES	0.00	0.00	0.00	0.00
22	PASIVO NO CIRCULANTE	8,338,329.82	0.00	0.00	8,338,329.82
221	CUENTAS POR PAGAR A LARGO PLAZO	8,338,329.82	0.00	0.00	8,338,329.82
2211	PROVEEDORES POR PAGAR A LARGO PLAZO	8,338,329.82	0.00	0.00	8,338,329.82
2212	CONTRATISTAS POR OBRAS PÚBLICAS POR PAGAR A LARGO PLAZO	0.00	0.00	0.00	0.00
222	DOCUMENTOS POR PAGAR A LARGO PLAZO	0.00	0.00	0.00	0.00
2221	DOCUMENTOS COMERCIALES POR PAGAR A LARGO PLAZO	0.00	0.00	0.00	0.00
2222	DOCUMENTOS CON CONTRATISTAS POR OBRAS PÚBLICAS POR PAGAR A LARGO PLAZO	0.00	0.00	0.00	0.00

2229	OTROS DOCUMENTOS POR PAGAR A LARGO PLAZO	0.00	0.00	0.00	0.00
223	DEUDA PÚBLICA A LARGO PLAZO	0.00	0.00	0.00	0.00
2231	TÍTULOS Y VALORES DE LA DEUDA PÚBLICA INTERNA A LARGO PLAZO	0.00	0.00	0.00	0.00
2232	TÍTULOS Y VALORES DE LA DEUDA PÚBLICA EXTERNA A LARGO PLAZO	0.00	0.00	0.00	0.00
2233	PRÉSTAMOS DE LA DEUDA PÚBLICA INTERNA POR PAGAR A LARGO PLAZO	0.00	0.00	0.00	0.00
2234	PRÉSTAMOS DE LA DEUDA PÚBLICA EXTERNA POR PAGAR A LARGO PLAZO	0.00	0.00	0.00	0.00
2235	ARRENDAMIENTO FINANCIERO POR PAGAR A LARGO PLAZO	0.00	0.00	0.00	0.00
224	PASIVOS DIFERIDOS A LARGO PLAZO	0.00	0.00	0.00	0.00
2241	CRÉDITOS DIFERIDOS A LARGO PLAZO	0.00	0.00	0.00	0.00
2242	INTERESES COBRADOS POR ADELANTADO A LARGO PLAZO	0.00	0.00	0.00	0.00
2249	OTROS PASIVOS DIFERIDOS A LARGO PLAZO	0.00	0.00	0.00	0.00
225	FONDOS Y BIENES DE TERCEROS EN GARANTÍA Y/O ADMINISTRACIÓN A LARGO PLAZO	0.00	0.00	0.00	0.00
2251	FONDOS EN GARANTÍA A LARGO PLAZO	0.00	0.00	0.00	0.00
2252	FONDOS EN ADMINISTRACIÓN A LARGO PLAZO	0.00	0.00	0.00	0.00
2253	FONDOS CONTINGENTES A LARGO PLAZO	0.00	0.00	0.00	0.00
2254	FONDOS DE FIDEICOMISOS, MANDATOS Y CONTRATOS ANÁLOGOS A LARGO PLAZO	0.00	0.00	0.00	0.00
2255	OTROS FONDOS DE TERCEROS EN GARANTÍA Y/O ADMINISTRACIÓN A LARGO PLAZO	0.00	0.00	0.00	0.00
2256	VALORES Y BIENES EN GARANTÍA A LARGO PLAZO	0.00	0.00	0.00	0.00
226	PROVISIONES A LARGO PLAZO	0.00	0.00	0.00	0.00
2261	PROVISIÓN PARA DEMANDAS Y JUICIOS A LARGO PLAZO	0.00	0.00	0.00	0.00
2262	PROVISIÓN PARA PENSIONES A LARGO PLAZO	0.00	0.00	0.00	0.00
2263	PROVISIÓN PARA CONTINGENCIAS A LARGO PLAZO	0.00	0.00	0.00	0.00
2269	OTRAS PROVISIONES A LARGO PLAZO	0.00	0.00	0.00	0.00
3	HACIENDA PÚBLICA/ PATRIMONIO	95,605,245.14	16,083,493.80	18,567,927.93	98,089,679.27
31	HACIENDA PÚBLICA/PATRIMONIO CONTRIBUIDO	41,258,042.80	0.00	0.00	41,258,042.80
311	APORTACIONES	3,140,747.01	0.00	0.00	3,140,747.01
312	DONACIONES DE CAPITAL	38,117,295.79	0.00	0.00	38,117,295.79
313	ACTUALIZACIÓN DE LA HACIENDA PÚBLICA/PATRIMONIO	0.00	0.00	0.00	0.00
32	HACIENDA PÚBLICA /PATRIMONIO GENERADO	54,347,202.34	16,083,493.80	18,567,927.93	56,831,636.47
321	RESULTADOS DEL EJERCICIO (AHORRO/ DESAHORRO)	2,846,605.65	16,085,090.33	18,474,186.93	5,235,702.25
322	RESULTADOS DE EJERCICIOS ANTERIORES	95,777,209.54	0.00	32,894.69	95,810,104.23
323	REVALÚOS	0.00	0.00	0.00	0.00
3231	REVALÚO DE BIENES INMUEBLES	0.00	0.00	0.00	0.00
3232	REVALÚO DE BIENES MUEBLES	0.00	0.00	0.00	0.00
3233	REVALÚO DE BIENES INTANGIBLES	0.00	0.00	0.00	0.00
3239	OTROS REVALÚOS	0.00	0.00	0.00	0.00
324	RESERVAS	0.00	0.00	0.00	0.00
3241	RESERVAS DE PATRIMONIO	0.00	0.00	0.00	0.00
3242	RESERVAS TERRITORIALES	0.00	0.00	0.00	0.00
3243	RESERVAS POR CONTINGENCIAS	0.00	0.00	0.00	0.00
325	RECTIFICACIONES DE RESULTADOS DE EJERCICIOS ANTERIORES	-44,276,612.85	-1,596.53	60,846.31	-44,214,170.01
3251	CAMBIOS EN POLÍTICAS CONTABLES	0.00	0.00	0.00	0.00
3252	CAMBIOS POR ERRORES CONTABLES	-44,276,612.85	-1,596.53	60,846.31	-44,214,170.01
33	EXCESO O INSUFICIENCIA EN LA ACTUALIZACIÓN DE LA HACIENDA PÚBLICA/PATRIMONIO	0.00	0.00	0.00	0.00
331	RESULTADO POR POSICIÓN MONETARIA	0.00	0.00	0.00	0.00
332	RESULTADO POR TENENCIA DE ACTIVOS NO MONETARIOS	0.00	0.00	0.00	0.00
4	INGRESOS Y OTROS BENEFICIOS	0.00	18,474,186.93	18,474,186.93	0.00
41	INGRESOS DE GESTIÓN	0.00	10,824,186.93	10,824,186.93	0.00
411	IMPUESTOS	0.00	0.00	0.00	0.00
4111	IMPUESTOS SOBRE LOS INGRESOS	0.00	0.00	0.00	0.00
4112	IMPUESTOS SOBRE EL PATRIMONIO	0.00	0.00	0.00	0.00
4113	IMPUESTOS SOBRE LA PRODUCCIÓN, EL CONSUMO Y LAS TRANSACCIONES	0.00	0.00	0.00	0.00
4114	IMPUESTOS AL COMERCIO EXTERIOR	0.00	0.00	0.00	0.00
4115	IMPUESTOS SOBRE NÓMINAS Y ASIMILABLES	0.00	0.00	0.00	0.00
4116	IMPUESTOS ECOLÓGICOS	0.00	0.00	0.00	0.00
4117	ACCESORIOS DE IMPUESTOS	0.00	0.00	0.00	0.00
4118	IMPUESTOS NO COMPRENDIDOS EN LA LEY DE INGRESOS VIGENTES, CAUSADOS EN EJERCICIOS FISCALES ANTERIORES PENDIENTES DE LIQUIDACIÓN O PAGO	0.00	0.00	0.00	0.00
4119	OTROS IMPUESTOS	0.00	0.00	0.00	0.00
412	CUOTAS Y APORTACIONES DE SEGURIDAD SOCIAL	0.00	0.00	0.00	0.00
4121	APORTACIONES PARA FONDOS DE VIVIENDA	0.00	0.00	0.00	0.00
4122	CUOTAS PARA LA SEGURIDAD SOCIAL	0.00	0.00	0.00	0.00
4123	CUOTAS DE AHORRO PARA EL RETIRO	0.00	0.00	0.00	0.00
4124	ACCESORIOS DE CUOTAS Y APORTACIONES DE SEGURIDAD SOCIAL	0.00	0.00	0.00	0.00
4129	OTRAS CUOTAS Y APORTACIONES PARA LA SEGURIDAD SOCIAL	0.00	0.00	0.00	0.00
413	CONTRIBUCIONES DE MEJORAS	0.00	0.00	0.00	0.00
4131	CONTRIBUCIONES DE MEJORAS POR OBRAS PÚBLICAS	0.00	0.00	0.00	0.00
4132	CONTRIBUCIONES DE MEJORAS NO COMPRENDIDAS EN LA LEY DE INGRESOS VIGENTE, CAUSADAS EN EJERCICIOS FISCALES ANTERIORES PENDIENTES DE LIQUIDACIÓN O PAGO	0.00	0.00	0.00	0.00
414	DERECHOS	0.00	0.00	0.00	0.00
4141	DERECHOS POR EL USO, GOCE, APROVECHAMIENTO O EXPLOTACIÓN DE BIENES DE DOMINIO PÚBLICO	0.00	0.00	0.00	0.00
4142	DERECHOS A LOS HIDROCARBUROS (DEROGADA)	0.00	0.00	0.00	0.00
4143	DERECHOS POR PRESTACIÓN DE SERVICIOS	0.00	0.00	0.00	0.00
4144	ACCESORIOS DE DERECHOS	0.00	0.00	0.00	0.00
4145	DERECHOS NO COMPRENDIDOS EN LA LEY DE INGRESOS VIGENTE, CAUSADOS EN EJERCICIOS FISCALES ANTERIORES PENDIENTES DE LIQUIDACIÓN O PAGO	0.00	0.00	0.00	0.00
4149	OTROS DERECHOS	0.00	0.00	0.00	0.00

415	PRODUCTOS	0.00	64,169.01	64,169.01	0.00
4151	PRODUCTOS	0.00	64,169.01	64,169.01	0.00
4152	ENAJENACIÓN DE BIENES MUEBLES NO SUJETOS A SER INVENTARIADOS (DEROGADA)	0.00	0.00	0.00	0.00
4153	ACCESORIOS DE PRODUCTOS (DEROGADA)	0.00	0.00	0.00	0.00
4154	PRODUCTOS NO COMPRENDIDOS EN LA LEY DE INGRESOS VIGENTE, CAUSADOS EN EJERCICIOS FISCALES ANTERIORES PENDIENTES DE LIQUIDACIÓN O PAGO	0.00	0.00	0.00	0.00
4159	OTROS PRODUCTOS QUE GENERAN INGRESOS CORRIENTES (DEROGADA)	0.00	0.00	0.00	0.00
416	APROVECHAMIENTOS	0.00	0.00	0.00	0.00
4161	INCENTIVOS DERIVADOS DE LA COLABORACIÓN FISCAL (DEROGADA)	0.00	0.00	0.00	0.00
4162	MULTAS	0.00	0.00	0.00	0.00
4163	INDEMNIZACIONES	0.00	0.00	0.00	0.00
4164	REINTEGROS	0.00	0.00	0.00	0.00
4165	APROVECHAMIENTOS PROVENIENTES DE OBRAS PÚBLICAS	0.00	0.00	0.00	0.00
4166	APROVECHAMIENTOS NO COMPRENDIDOS EN LA LEY DE INGRESOS VIGENTE, CAUSADOS EN EJERCICIOS FISCALES ANTERIORES PENDIENTES DE LIQUIDACIÓN O PAGO	0.00	0.00	0.00	0.00
4167	APROVECHAMIENTOS POR APORTACIONES Y COOPERACIONES (DEROGADA)	0.00	0.00	0.00	0.00
4168	ACCESORIOS DE APROVECHAMIENTOS	0.00	0.00	0.00	0.00
4169	OTROS APROVECHAMIENTOS	0.00	0.00	0.00	0.00
417	INGRESOS POR VENTA DE BIENES Y PRESTACIÓN DE SERVICIOS	0.00	10,760,017.92	10,760,017.92	0.00
4171	INGRESOS POR VENTA DE BIENES Y PRESTACIÓN DE SERVICIOS DE INSTITUCIONES PÚBLICAS DE SEGURIDAD SOCIAL	0.00	0.00	0.00	0.00
4172	INGRESOS POR VENTA DE BIENES Y PRESTACIÓN DE SERVICIOS DE EMPRESAS PRODUCTIVAS DEL ESTADO	0.00	0.00	0.00	0.00
4173	INGRESOS POR VENTA DE BIENES Y PRESTACIÓN DE SERVICIOS DE ENTIDADES PARAESTATALES Y FIDEICOMISOS NO EMPR	0.00	10,760,017.92	10,760,017.92	0.00
4174	INGRESOS POR VENTA DE BIENES Y PRESTACIÓN DE SERVICIOS DE ENTIDADES PARAESTATALES EMPRESARIALES NO FINA	0.00	0.00	0.00	0.00
4175	INGRESOS POR VENTA DE BIENES Y PRESTACIÓN DE SERVICIOS DE ENTIDADES PARAESTATALES EMPRESARIALES FINANCI	0.00	0.00	0.00	0.00
4176	INGRESOS POR VENTA DE BIENES Y PRESTACIÓN DE SERVICIOS DE ENTIDADES PARAESTATALES EMPRESARIALES FINANCI	0.00	0.00	0.00	0.00
4177	INGRESOS POR VENTA DE BIENES Y PRESTACIÓN DE SERVICIOS DE FIDEICOMISOS FINANCIEROS PÚBLICOS CON PARTICIPA	0.00	0.00	0.00	0.00
4178	INGRESOS POR VENTA DE BIENES Y PRESTACIÓN DE SERVICIOS DE LOS PODERES LEGISLATIVO Y JUDICIAL, Y DE LOS ÓRG	0.00	0.00	0.00	0.00
419	INGRESOS NO COMPRENDIDOS EN LAS FRACCIONES DE LA LEY DE INGRESOS CAUSADOS EN EJERCICIOS FISCALES ANTER	0.00	0.00	0.00	0.00
4191	IMPUESTOS NO COMPRENDIDOS EN LAS FRACCIONES DE LA LEY DE INGRESOS CAUSADOS EN EJERCICIOS FISCALES ANTER	0.00	0.00	0.00	0.00
4192	CONTRIBUCIONES DE MEJORAS, DERECHOS, PRODUCTOS Y APROVECHAMIENTOS NO COMPRENDIDOS EN LAS FRACCIONES	0.00	0.00	0.00	0.00
42	PARTICIPACIONES, APORTACIONES, CONVENIOS, INCENTIVOS DERIVADOS DE LA COLABORACIÓN FISCAL, FONDOS DISTINTOS DE APORTACIONES, TRANSFERENCIAS, ASIGNACIONES, SUBSIDIOS Y SUBVENCIONES, Y PENSIONES Y JUBILACIONES	0.00	7,650,000.00	7,650,000.00	0.00
421	PARTICIPACIONES, APORTACIONES, CONVENIOS, INCENTIVOS DERIVADOS DE LA COLABORACIÓN FISCAL Y FONDOS DISTINTOS DE APORTACIONES	0.00	0.00	0.00	0.00
4211	PARTICIPACIONES	0.00	0.00	0.00	0.00
4212	APORTACIONES	0.00	0.00	0.00	0.00
4213	CONVENIOS	0.00	0.00	0.00	0.00
4214	INCENTIVOS DERIVADOS DE LA COLABORACIÓN FISCAL	0.00	0.00	0.00	0.00
4215	FONDOS DISTINTOS DE APORTACIONES	0.00	0.00	0.00	0.00
422	TRANSFERENCIAS, ASIGNACIONES, SUBSIDIOS Y SUBVENCIONES, Y PENSIONES Y JUBILACIONES	0.00	7,650,000.00	7,650,000.00	0.00
4221	TRANSFERENCIAS Y ASIGNACIONES	0.00	7,650,000.00	7,650,000.00	0.00
4222	TRANSFERENCIAS DEL SECTOR PÚBLICO (DEROGADA)	0.00	0.00	0.00	0.00
4223	SUBSIDIOS Y SUBVENCIONES	0.00	0.00	0.00	0.00
4224	AYUDAS SOCIALES (DEROGADA)	0.00	0.00	0.00	0.00
4225	PENSIONES Y JUBILACIONES	0.00	0.00	0.00	0.00
4226	TRANSFERENCIAS DEL EXTERIOR (DEROGADA)	0.00	0.00	0.00	0.00
4227	TRANSFERENCIAS DEL FONDO MEXICANO DEL PETRÓLEO PARA LA ESTABILIZACIÓN Y EL DESARROLLO	0.00	0.00	0.00	0.00
43	OTROS INGRESOS Y BENEFICIOS	0.00	0.00	0.00	0.00
431	INGRESOS FINANCIEROS	0.00	0.00	0.00	0.00
4311	INTERESES GANADOS DE TÍTULOS, VALORES Y DEMÁS INSTRUMENTOS FINANCIEROS	0.00	0.00	0.00	0.00
4319	OTROS INGRESOS FINANCIEROS	0.00	0.00	0.00	0.00
432	INCREMENTO POR VARIACIÓN DE INVENTARIOS	0.00	0.00	0.00	0.00
4321	INCREMENTO POR VARIACIÓN DE INVENTARIOS DE MERCANCIAS PARA VENTA	0.00	0.00	0.00	0.00
4322	INCREMENTO POR VARIACIÓN DE INVENTARIOS DE MERCANCIAS TERMINADAS	0.00	0.00	0.00	0.00
4323	INCREMENTO POR VARIACIÓN DE INVENTARIOS DE MERCANCIAS EN PROCESO DE ELABORACIÓN	0.00	0.00	0.00	0.00
4324	INCREMENTO POR VARIACIÓN DE INVENTARIOS DE MATERIAS PRIMAS, MATERIALES Y SUMINISTROS PARA PRODUCCIÓN	0.00	0.00	0.00	0.00
4325	INCREMENTO POR VARIACIÓN DE ALMACÉN DE MATERIAS PRIMAS, MATERIALES Y SUMINISTROS DE CONSUMO	0.00	0.00	0.00	0.00
433	DISMINUCIÓN DEL EXCESO DE ESTIMACIONES POR PÉRDIDA O DETERIORO U OBSOLESCENCIA	0.00	0.00	0.00	0.00
4331	DISMINUCIÓN DEL EXCESO DE ESTIMACIONES POR PÉRDIDA O DETERIORO U OBSOLESCENCIA	0.00	0.00	0.00	0.00
434	DISMINUCIÓN DEL EXCESO DE PROVISIONES	0.00	0.00	0.00	0.00
4341	DISMINUCIÓN DEL EXCESO DE PROVISIONES	0.00	0.00	0.00	0.00
439	OTROS INGRESOS Y BENEFICIOS VARIOS	0.00	0.00	0.00	0.00
4391	OTROS INGRESOS DE EJERCICIOS ANTERIORES (DEROGADA)	0.00	0.00	0.00	0.00
4392	BONIFICACIONES Y DESCUENTOS OBTENIDOS	0.00	0.00	0.00	0.00
4393	DIFERENCIAS POR TIPO DE CAMBIO A FAVOR	0.00	0.00	0.00	0.00
4394	DIFERENCIAS DE COTIZACIONES A FAVOR EN VALORES NEGOCIABLES	0.00	0.00	0.00	0.00
4395	RESULTADO POR POSICIÓN MONETARIA	0.00	0.00	0.00	0.00
4396	UTILIDADES POR PARTICIPACIÓN PATRIMONIAL	0.00	0.00	0.00	0.00
4397	DIFERENCIAS POR REESTRUCTURACIÓN DE DEUDA PÚBLICA A FAVOR	0.00	0.00	0.00	0.00
4399	OTROS INGRESOS Y BENEFICIOS VARIOS	0.00	0.00	0.00	0.00
5	GASTOS Y OTRAS PERDIDAS	0.00	16,085,090.33	16,085,090.33	0.00
51	GASTOS DE FUNCIONAMIENTO	0.00	15,211,582.84	15,211,582.84	0.00
511	SERVICIOS PERSONALES	0.00	6,509,903.60	6,509,903.60	0.00
5111	REMUNERACIONES AL PERSONAL DE CARÁCTER PERMANENTE	0.00	1,835,611.00	1,835,611.00	0.00
5112	REMUNERACIONES AL PERSONAL DE CARÁCTER TRANSITORIO	0.00	60,675.20	60,675.20	0.00
5113	REMUNERACIONES ADICIONALES Y ESPECIALES	0.00	4,243,833.67	4,243,833.67	0.00
5114	SEGURIDAD SOCIAL	0.00	369,783.73	369,783.73	0.00
5115	OTRAS PRESTACIONES SOCIALES Y ECONÓMICAS	0.00	0.00	0.00	0.00

116	PAGO DE ESTÍMULOS A SERVIDORES PÚBLICOS	0.00	0.00	0.00	0.00
112	MATERIALES Y SUMINISTROS	0.00	4,522,338.21	4,522,338.21	0.00
1121	MATERIALES DE ADMINISTRACIÓN, EMISIÓN DE DOCUMENTOS Y ARTÍCULOS OFICIALES	0.00	643,065.28	643,065.28	0.00
1122	ALIMENTOS Y UTENSILIOS	0.00	1,055,243.34	1,055,243.34	0.00
1123	MATERIAS PRIMAS Y MATERIALES DE PRODUCCIÓN Y COMERCIALIZACIÓN	0.00	0.00	0.00	0.00
1124	MATERIALES Y ARTÍCULOS DE CONSTRUCCIÓN Y DE REPARACIÓN	0.00	41,809.79	41,809.79	0.00
1125	PRODUCTOS QUÍMICOS, FARMACÉUTICOS Y DE LABORATORIO	0.00	2,634,432.62	2,634,432.62	0.00
1126	COMBUSTIBLES, LUBRICANTES Y ADITIVOS	0.00	101,776.64	101,776.64	0.00
1127	VESTUARIO, BLANCOS, PRENDAS DE PROTECCIÓN Y ARTÍCULOS DEPORTIVOS	0.00	140.00	140.00	0.00
1128	MATERIALES Y SUMINISTROS PARA SEGURIDAD	0.00	0.00	0.00	0.00
1129	HERRAMIENTAS, REFACCIONES Y ACCESORIOS MENORES	0.00	45,870.54	45,870.54	0.00
513	SERVICIOS GENERALES	0.00	4,179,341.03	4,179,341.03	0.00
5131	SERVICIOS BÁSICOS	0.00	1,582,296.64	1,582,296.64	0.00
5132	SERVICIOS DE ARRENDAMIENTO	0.00	196,560.00	196,560.00	0.00
5133	SERVICIOS PROFESIONALES, CIENTÍFICOS Y TÉCNICOS Y OTROS SERVICIOS	0.00	738,155.59	738,155.59	0.00
5134	SERVICIOS FINANCIEROS, BANCARIOS Y COMERCIALES	0.00	16,073.14	16,073.14	0.00
5135	SERVICIOS DE INSTALACIÓN, REPARACIÓN, MANTENIMIENTO Y CONSERVACIÓN	0.00	1,511,500.27	1,511,500.27	0.00
5136	SERVICIOS DE COMUNICACIÓN SOCIAL Y PUBLICIDAD	0.00	0.00	0.00	0.00
5137	SERVICIOS DE TRASLADO Y VIÁTICOS	0.00	7,805.07	7,805.07	0.00
5138	SERVICIOS OFICIALES	0.00	664.32	664.32	0.00
5139	OTROS SERVICIOS GENERALES	0.00	126,286.00	126,286.00	0.00
52	TRANSFERENCIAS, ASIGNACIONES, SUBSIDIOS Y OTRAS AYUDAS	0.00	0.00	0.00	0.00
521	TRANSFERENCIAS INTERNAS Y ASIGNACIONES AL SECTOR PÚBLICO	0.00	0.00	0.00	0.00
5211	ASIGNACIONES AL SECTOR PÚBLICO	0.00	0.00	0.00	0.00
5212	TRANSFERENCIAS INTERNAS AL SECTOR PÚBLICO	0.00	0.00	0.00	0.00
522	TRANSFERENCIAS AL RESTO DEL SECTOR PÚBLICO	0.00	0.00	0.00	0.00
5221	TRANSFERENCIAS A ENTIDADES PARAESTATALES	0.00	0.00	0.00	0.00
5222	TRANSFERENCIAS A ENTIDADES FEDERATIVAS Y MUNICIPIOS	0.00	0.00	0.00	0.00
523	SUBSIDIOS Y SUBVENCIONES	0.00	0.00	0.00	0.00
5231	SUBSIDIOS	0.00	0.00	0.00	0.00
5232	SUBVENCIONES	0.00	0.00	0.00	0.00
524	AYUDAS SOCIALES	0.00	0.00	0.00	0.00
5241	AYUDAS SOCIALES A PERSONAS	0.00	0.00	0.00	0.00
5242	BECAS	0.00	0.00	0.00	0.00
5243	AYUDAS SOCIALES A INSTITUCIONES	0.00	0.00	0.00	0.00
5244	AYUDAS SOCIALES POR DESASTRES NATURALES Y OTROS SINIESTROS	0.00	0.00	0.00	0.00
525	PENSIONES Y JUBILACIONES	0.00	0.00	0.00	0.00
5251	PENSIONES	0.00	0.00	0.00	0.00
5252	JUBILACIONES	0.00	0.00	0.00	0.00
5259	OTRAS PENSIONES Y JUBILACIONES	0.00	0.00	0.00	0.00
526	TRANSFERENCIAS A FIDEICOMISOS, MANDATOS Y CONTRATOS ANÁLOGOS	0.00	0.00	0.00	0.00
5261	TRANSFERENCIAS A FIDEICOMISOS, MANDATOS Y CONTRATOS ANÁLOGOS AL GOBIERNO	0.00	0.00	0.00	0.00
5262	TRANSFERENCIAS A FIDEICOMISOS, MANDATOS Y CONTRATOS ANÁLOGOS A ENTIDADES PARAESTATALES	0.00	0.00	0.00	0.00
527	TRANSFERENCIAS A LA SEGURIDAD SOCIAL	0.00	0.00	0.00	0.00
5271	TRANSFERENCIAS POR OBLIGACIONES DE LEY	0.00	0.00	0.00	0.00
528	DONATIVOS	0.00	0.00	0.00	0.00
5281	DONATIVOS A INSTITUCIONES SIN FINES DE LUCRO	0.00	0.00	0.00	0.00
5282	DONATIVOS A ENTIDADES FEDERATIVAS Y MUNICIPIOS	0.00	0.00	0.00	0.00
5283	DONATIVOS A FIDEICOMISO, MANDATOS Y CONTRATOS ANÁLOGOS PRIVADOS	0.00	0.00	0.00	0.00
5284	DONATIVOS A FIDEICOMISO, MANDATOS Y CONTRATOS ANÁLOGOS ESTATALES	0.00	0.00	0.00	0.00
5285	DONATIVOS INTERNACIONALES	0.00	0.00	0.00	0.00
529	TRANSFERENCIAS AL EXTERIOR	0.00	0.00	0.00	0.00
5291	TRANSFERENCIAS AL EXTERIOR A GOBIERNOS EXTRANJEROS Y ORGANISMOS INTERNACIONALES	0.00	0.00	0.00	0.00
5292	TRANSFERENCIAS AL SECTOR PRIVADO EXTERNO	0.00	0.00	0.00	0.00
53	PARTICIPACIONES Y APORTACIONES	0.00	0.00	0.00	0.00
531	PARTICIPACIONES	0.00	0.00	0.00	0.00
5311	PARTICIPACIONES DE LA FEDERACIÓN A ENTIDADES FEDERATIVAS Y MUNICIPIOS	0.00	0.00	0.00	0.00
5312	PARTICIPACIONES DE LAS ENTIDADES FEDERATIVAS A LOS MUNICIPIOS	0.00	0.00	0.00	0.00
532	APORTACIONES	0.00	0.00	0.00	0.00
5321	APORTACIONES DE LA FEDERACIÓN A ENTIDADES FEDERATIVAS Y MUNICIPIOS	0.00	0.00	0.00	0.00
5322	APORTACIONES DE LAS ENTIDADES FEDERATIVAS A LOS MUNICIPIOS	0.00	0.00	0.00	0.00
533	CONVENIOS	0.00	0.00	0.00	0.00
5331	CONVENIOS DE REASIGNACIÓN	0.00	0.00	0.00	0.00
5332	CONVENIOS DE DESCENTRALIZACIÓN Y OTROS	0.00	0.00	0.00	0.00
54	INTERESES, COMISIONES Y OTROS GASTOS DE LA DEUDA PÚBLICA	0.00	0.00	0.00	0.00
541	INTERESES DE LA DEUDA PÚBLICA	0.00	0.00	0.00	0.00
5411	INTERESES DE LA DEUDA PÚBLICA INTERNA	0.00	0.00	0.00	0.00
5412	INTERESES DE LA DEUDA PÚBLICA EXTERNA	0.00	0.00	0.00	0.00
542	COMISIONES DE LA DEUDA PÚBLICA	0.00	0.00	0.00	0.00
5421	COMISIONES DE LA DEUDA PÚBLICA INTERNA	0.00	0.00	0.00	0.00
5422	COMISIONES DE LA DEUDA PÚBLICA EXTERNA	0.00	0.00	0.00	0.00
543	GASTOS DE LA DEUDA PÚBLICA	0.00	0.00	0.00	0.00
5431	GASTOS DE LA DEUDA PÚBLICA INTERNA	0.00	0.00	0.00	0.00
5432	GASTOS DE LA DEUDA PÚBLICA EXTERNA	0.00	0.00	0.00	0.00
544	COSTO POR COBERTURAS	0.00	0.00	0.00	0.00

5441	COSTO POR COBERTURAS	0.00	0.00	0.00	0.00
545	APOYOS FINANCIEROS	0.00	0.00	0.00	0.00
5451	APOYOS FINANCIEROS A INTERMEDIARIOS	0.00	0.00	0.00	0.00
5452	APOYO FINANCIEROS A AHORRADORES Y DEUDORES DEL SISTEMA FINANCIERO NACIONAL	0.00	0.00	0.00	0.00
55	OTROS GASTOS Y PERDIDAS EXTRAORDINARIAS	0.00	873,507.49	873,507.49	0.00
551	ESTIMACIONES, DEPRECIACIONES, DETERIOROS, OBSOLESCENCIA Y AMORTIZACIONES	0.00	873,507.49	873,507.49	0.00
5511	ESTIMACIONES POR PÉRDIDA O DETERIORO DE ACTIVOS CIRCULANTES	0.00	0.00	0.00	0.00
5512	ESTIMACIONES POR PÉRDIDA O DETERIORO DE ACTIVO NO CIRCULANTE	0.00	0.00	0.00	0.00
5513	DEPRECIACIÓN DE BIENES INMUEBLES	0.00	0.00	0.00	0.00
5514	DEPRECIACIÓN DE INFRAESTRUCTURA	0.00	0.00	0.00	0.00
5515	DEPRECIACIÓN DE BIENES MUEBLES	0.00	813,073.98	813,073.98	0.00
5516	DETERIORO DE LOS ACTIVOS BIOLÓGICOS	0.00	0.00	0.00	0.00
5517	AMORTIZACIÓN DE ACTIVOS INTANGIBLES	0.00	60,433.51	60,433.51	0.00
5518	DISMINUCIÓN DE BIENES POR PÉRDIDA, OBSOLESCENCIA Y DETERIORO	0.00	0.00	0.00	0.00
552	PROVISIONES	0.00	0.00	0.00	0.00
5521	PROVISIONES DE PASIVOS A CORTO PLAZO	0.00	0.00	0.00	0.00
5522	PROVISIONES DE PASIVOS A LARGO PLAZO	0.00	0.00	0.00	0.00
553	DISMINUCIÓN DE INVENTARIOS	0.00	0.00	0.00	0.00
5531	DISMINUCIÓN DE INVENTARIOS DE MERCANCÍAS PARA VENTA	0.00	0.00	0.00	0.00
5532	DISMINUCIÓN DE INVENTARIOS DE MERCANCÍAS TERMINADAS	0.00	0.00	0.00	0.00
5533	DISMINUCIÓN DE INVENTARIOS DE MERCANCÍAS EN PROCESO DE ELABORACIÓN	0.00	0.00	0.00	0.00
5534	DISMINUCIÓN DE INVENTARIOS DE MATERIAS PRIMAS, MATERIALES Y SUMINISTROS PARA PRODUCCIÓN	0.00	0.00	0.00	0.00
5535	DISMINUCIÓN DE ALMACÉN DE MATERIALES Y SUMINISTROS DE CONSUMO	0.00	0.00	0.00	0.00
554	AUMENTO POR INSUFICIENCIA DE ESTIMACIONES POR PÉRDIDA O DETERIORO U OBSOLESCENCIA	0.00	0.00	0.00	0.00
5541	AUMENTO POR INSUFICIENCIA DE ESTIMACIONES POR PÉRDIDA O DETERIORO U OBSOLESCENCIA	0.00	0.00	0.00	0.00
555	AUMENTO POR INSUFICIENCIA DE PROVISIONES	0.00	0.00	0.00	0.00
5551	AUMENTO POR INSUFICIENCIA DE PROVISIONES	0.00	0.00	0.00	0.00
559	OTROS GASTOS	0.00	0.00	0.00	0.00
5591	GASTOS DE EJERCICIOS ANTERIORES	0.00	0.00	0.00	0.00
5592	PÉRDIDAS POR RESPONSABILIDADES	0.00	0.00	0.00	0.00
5593	BONIFICACIONES Y DESCUENTOS OTORGADOS	0.00	0.00	0.00	0.00
5594	DIFERENCIAS POR TIPO DE CAMBIO NEGATIVAS	0.00	0.00	0.00	0.00
5595	DIFERENCIAS DE COTIZACIONES NEGATIVAS EN VALORES NEGOCIABLES	0.00	0.00	0.00	0.00
5596	RESULTADO POR POSICIÓN MONETARIA	0.00	0.00	0.00	0.00
5597	PÉRDIDAS POR PARTICIPACIÓN PATRIMONIAL	0.00	0.00	0.00	0.00
5598	DIFERENCIAS POR REESTRUCTURACIÓN DE DEUDA PÚBLICA NEGATIVAS	0.00	0.00	0.00	0.00
5599	OTROS GASTOS VARIOS	0.00	0.00	0.00	0.00
56	INVERSIÓN PÚBLICA	0.00	0.00	0.00	0.00
561	INVERSIÓN PÚBLICA NO CAPITALIZABLE	0.00	0.00	0.00	0.00
5611	CONSTRUCCIÓN EN BIENES NO CAPITALIZABLE	0.00	0.00	0.00	0.00
7	CUENTAS DE ORDEN CONTABLES	318,057.00	0.00	0.00	318,057.00
71	VALORES	0.00	0.00	0.00	0.00
711	VALORES EN CUSTODIA	0.00	0.00	0.00	0.00
712	CUSTODIA DE VALORES	0.00	0.00	0.00	0.00
713	INSTRUMENTOS DE CRÉDITO PRESTADOS A FORMADORES DE MERCADO	0.00	0.00	0.00	0.00
714	PRÉSTAMO DE INSTRUMENTOS DE CRÉDITO A FORMADORES DE MERCADO Y SU GARANTÍA	0.00	0.00	0.00	0.00
715	INSTRUMENTOS DE CRÉDITO RECIBIDOS EN GARANTÍA DE LOS FORMADORES DE MERCADO	0.00	0.00	0.00	0.00
716	GARANTÍA DE CRÉDITOS RECIBIDOS DE LOS FORMADORES DE MERCADO	0.00	0.00	0.00	0.00
72	EMISIÓN DE OBLIGACIONES	0.00	0.00	0.00	0.00
721	AUTORIZACIÓN PARA LA EMISIÓN DE BONOS, TÍTULOS Y VALORES DE LA DEUDA PÚBLICA INTERNA	0.00	0.00	0.00	0.00
722	AUTORIZACIÓN PARA LA EMISIÓN DE BONOS, TÍTULOS Y VALORES DE LA DEUDA PÚBLICA EXTERNA	0.00	0.00	0.00	0.00
723	EMISIONES AUTORIZADAS DE LA DEUDA PÚBLICA INTERNA Y EXTERNA	0.00	0.00	0.00	0.00
724	SUSCRIPCIÓN DE CONTRATOS DE PRÉSTAMOS Y OTRAS OBLIGACIONES DE LA DEUDA PÚBLICA INTERNA	0.00	0.00	0.00	0.00
725	SUSCRIPCIÓN DE CONTRATOS DE PRÉSTAMOS Y OTRAS OBLIGACIONES DE LA DEUDA PÚBLICA EXTERNA	0.00	0.00	0.00	0.00
726	CONTRATOS DE PRÉSTAMOS Y OTRAS OBLIGACIONES DE LA DEUDA PÚBLICA INTERNA Y EXTERNA	0.00	0.00	0.00	0.00
73	AVALES Y GARANTÍAS	0.00	0.00	0.00	0.00
731	AVALES AUTORIZADOS	0.00	0.00	0.00	0.00
732	AVALES FIRMADOS	0.00	0.00	0.00	0.00
733	FIANZAS Y GARANTÍAS RECIBIDAS POR DEUDAS A COBRAR	0.00	0.00	0.00	0.00
734	FIANZAS Y GARANTÍAS RECIBIDAS	0.00	0.00	0.00	0.00
735	FIANZAS OTORGADAS PARA RESPALDAR OBLIGACIONES NO FISCALES DEL GOBIERNO	0.00	0.00	0.00	0.00
736	FIANZAS OTORGADAS DEL GOBIERNO PARA RESPALDAR OBLIGACIONES NO FISCALES	0.00	0.00	0.00	0.00
74	JUICIOS	318,057.00	0.00	0.00	318,057.00
741	DEMANDAS JUDICIAL EN PROCESO DE RESOLUCIÓN	0.00	0.00	0.00	0.00
742	RESOLUCIÓN DE DEMANDAS EN PROCESO JUDICIAL	0.00	0.00	0.00	0.00
75	INVERSIÓN MEDIANTE PROYECTOS PARA PRESTACION DE SERVICIOS (PPS) Y SIMILARES	0.00	0.00	0.00	0.00
751	CONTRATOS PARA INVERSIÓN MEDIANTE PROYECTOS PARA PRESTACIÓN DE SERVICIOS (PPS) Y SIMILARES	0.00	0.00	0.00	0.00
752	INVERSIÓN PÚBLICA CONTRATADA MEDIANTE PROYECTOS PARA PRESTACIÓN DE SERVICIOS (PPS) Y SIMILARES	0.00	0.00	0.00	0.00
76	BIENES EN CONCESIONADOS O EN COMODATO	0.00	0.00	0.00	0.00
761	BIENES BAJO CONTRATO EN CONCESIÓN	0.00	0.00	0.00	0.00
762	CONTRATO DE CONCESIÓN POR BIENES	0.00	0.00	0.00	0.00
763	BIENES BAJO CONTRATO EN COMODATO	141,758,451.84	0.00	0.00	141,758,451.84
764	CONTRATO DE COMODATO POR BIENES	-141,758,451.84	0.00	0.00	-141,758,451.84

Instituto de Servicios de Salud, Rehabilitación y Educación Especial e Integral del Estado de Coahuila
Balanza de Comprobación
Del 01 de julio al 30 de septiembre de 2021

CÓDIGO	CUENTA CONTABLE	SALDO INICIAL	CARGOS	ABONOS	SALDO FINAL
8	CUENTAS DE ORDEN PRESUPUESTARIAS	0.00	263,536,257.07	263,536,257.08	0.00
8.1	LEY DE INGRESOS	0.00	36,948,373.86	36,948,373.86	0.00
8.1.1	LEY DE INGRESOS ESTIMADA	104,264,883.78	0.00	0.00	104,264,883.78
8.1.2	LEY DE INGRESOS POR EJECUTAR	69,585,311.95	18,474,186.93	0.00	51,111,125.02
8.1.3	MODIFICACIONES A LA LEY DE INGRESOS ESTIMADA	0.00	0.00	0.00	0.00
8.1.4	LEY DE INGRESOS DEVENGADA	0.00	18,474,186.93	18,474,186.93	0.00
8.1.5	LEY DE INGRESOS RECAUDADA	34,679,571.83	0.00	18,474,186.93	53,153,758.76
8.2	PRESUPUESTO DE EGRESOS	0.00	226,587,883.22	226,587,883.22	0.00
8.2.1	PRESUPUESTO DE EGRESOS APROBADO	39,495,507.17	0.00	0.00	39,495,507.17
8.2.2	PRESUPUESTO DE EGRESOS POR EJERCER	74,023,434.03	82,541,386.24	97,533,638.28	59,031,181.99
8.2.3	MODIFICACIONES AL PRESUPUESTO DE EGRESOS APROBADO	0.00	82,541,386.24	82,541,386.24	0.00
8.2.4	PRESUPUESTO DE EGRESOS COMPROMETIDO	0.00	14,992,252.04	14,992,252.04	0.00
8.2.5	PRESUPUESTO DE EGRESOS DEVENGADO	0.00	6,509,903.60	6,509,903.60	0.00
8.2.6	PRESUPUESTO DE EGRESOS EJERCIDO	5,426,868.74	14,992,252.04	16,528,354.62	3,890,766.16
8.2.7	PRESUPUESTO DE EGRESOS PAGADO	24,814,581.01	16,528,354.62	0.00	41,342,935.63

Bajo protesta de decir verdad declaramos que los Estados Financieros y sus notas, son razonablemente correctos y son responsabilidad del emisor

Dra. Alma Rosa Paredes Ramirez
Directora General ISSREEI

Lic. María Teresa Valdes Guerra
Subdirectora Administrativa

CÓDIGO	CUENTA CONTABLE	SALDO INICIAL	CARGOS	ABONOS	SALDO FINAL
	ACTIVO	111,473,841.34	176,615,079.68	173,798,397.95	114,290,523.07
1	ACTIVO CIRCULANTE	20,816,742.46	175,943,335.31	172,924,890.46	23,835,187.31
1.1	EFFECTIVO Y EQUIVALENTES	6,976,120.66	92,938,640.15	93,160,269.60	6,754,491.21
1.1.1	EFFECTIVO	0.00	164,565.00	164,565.00	0.00
1.1.1.1	EFFECTIVO	6,884,549.18	92,769,609.71	92,995,704.60	6,658,454.29
1.1.1.2	BANCOS/TESORERÍA	0.00	0.00	0.00	0.00
1.1.1.3	BANCOS/DEPENDENCIAS Y OTROS	0.00	0.00	0.00	0.00
1.1.1.4	INVERSIONES TEMPORALES (HASTA 3 MESES)	0.00	0.00	0.00	0.00
1.1.1.5	FONDOS CON AFECTACIÓN ESPECÍFICA	0.00	0.00	0.00	0.00
1.1.1.6	DEPÓSITOS DE FONDOS DE TERCEROS EN GARANTÍA Y/O ADMINISTRACIÓN	91,571.48	4,465.44	0.00	96,036.92
1.1.1.9	OTROS EFFECTIVOS Y EQUIVALENTES	0.00	0.00	0.00	0.00
1.1.2	DERECHOS A RECIBIR EFFECTIVO O EQUIVALENTES	6,164,784.51	77,195,732.47	72,286,399.91	11,074,117.07
1.1.2.1	INVERSIONES FINANCIERAS DE CORTO PLAZO	0.00	0.00	0.00	0.00
1.1.2.2	CUENTAS POR COBRAR A CORTO PLAZO	6,159,060.27	23,920,392.18	19,074,300.13	11,005,152.32
1.1.2.3	DEUDORES DIVERSOS POR COBRAR A CORTO PLAZO	0.00	267,398.50	267,398.50	0.00
1.1.2.4	INGRESOS POR RECUPERAR A CORTO PLAZO	0.00	73,500.00	10,000.00	63,500.00
1.1.2.5	DEUDORES POR ANTICIPOS DE LA TESORERÍA A CORTO PLAZO	0.00	0.00	0.00	0.00
1.1.2.6	PRÉSTAMOS OTORGADOS A CORTO PLAZO	0.00	0.00	0.00	0.00
1.1.2.9	OTROS DERECHOS A RECIBIR EFFECTIVO O EQUIVALENTES A CORTO PLAZO	0.00	0.00	0.00	0.00
1.1.3	DERECHOS A RECIBIR BIENES O SERVICIOS	0.00	115,773.74	14,099.43	101,674.31
1.1.3.1	ANTICIPO A PROVEEDORES POR ADQUISICIÓN DE BIENES Y PRESTACIÓN DE SERVICIOS A CORTO PLAZO	0.00	115,773.74	14,099.43	101,674.31
1.1.3.2	ANTICIPO A PROVEEDORES POR ADQUISICIÓN DE BIENES INMUEBLES Y MUEBLES A CORTO PLAZO	0.00	0.00	0.00	0.00
1.1.3.3	ANTICIPO A PROVEEDORES POR ADQUISICIÓN DE BIENES INTANGIBLES A CORTO PLAZO	0.00	0.00	0.00	0.00
1.1.3.4	ANTICIPO A CONTRATISTAS POR OBRAS PÚBLICAS A CORTO PLAZO	0.00	0.00	0.00	0.00
1.1.3.9	OTROS DERECHOS A RECIBIR BIENES O SERVICIOS A CORTO PLAZO	0.00	0.00	0.00	0.00
1.1.4	INVENTARIOS	0.00	0.00	0.00	0.00
1.1.4.1	INVENTARIO DE MERCANCÍAS PARA VENTA	0.00	0.00	0.00	0.00
1.1.4.2	INVENTARIO DE MERCANCÍAS TERMINADAS	0.00	0.00	0.00	0.00
1.1.4.3	INVENTARIO DE MERCANCÍAS EN PROCESO DE ELABORACIÓN	0.00	0.00	0.00	0.00
1.1.4.4	INVENTARIO DE MATERIAS PRIMAS, MATERIALES Y SUMINISTROS PARA PRODUCCIÓN	0.00	0.00	0.00	0.00
1.1.4.5	BIENES EN TRÁNSITO	0.00	0.00	0.00	0.00
1.1.5	ALMACENES	7,675,837.29	5,693,188.95	7,464,121.52	5,904,904.72
1.1.5.1	ALMACÉN DE MATERIALES Y SUMINISTROS DE CONSUMO	7,675,837.29	5,693,188.95	7,464,121.52	5,904,904.72
1.1.6	ESTIMACIÓN POR PÉRDIDA O DETERIORO DE ACTIVOS CIRCULANTES	0.00	0.00	0.00	0.00
1.1.6.1	ESTIMACIONES PARA CUENTAS INCOBRABLES POR DERECHOS A RECIBIR EFFECTIVO O EQUIVALENTES	0.00	0.00	0.00	0.00
1.1.6.2	ESTIMACIÓN POR DETERIORO DE INVENTARIOS	0.00	0.00	0.00	0.00
1.1.9	OTROS ACTIVOS CIRCULANTES	0.00	0.00	0.00	0.00
1.1.9.1	VALORES EN GARANTÍA	0.00	0.00	0.00	0.00
1.1.9.2	BIENES EN GARANTÍA (EXCLUYE DEPÓSITOS DE FONDOS)	0.00	0.00	0.00	0.00
1.1.9.3	BIENES DERIVADOS DE EMBARGOS, DECOMISOS, ASEGURAMIENTOS Y DACIÓN EN PAGO	0.00	0.00	0.00	0.00
1.1.9.4	ADQUISICIÓN CON FONDOS DE TERCEROS	0.00	0.00	0.00	0.00
1.2	ACTIVO NO CIRCULANTE	90,657,098.88	671,744.37	873,507.49	90,455,335.76
1.2.1	INVERSIONES FINANCIERAS A LARGO PLAZO	0.00	0.00	0.00	0.00
1.2.1.1	INVERSIONES A LARGO PLAZO	0.00	0.00	0.00	0.00
1.2.1.2	TÍTULOS Y VALORES A LARGO PLAZO	0.00	0.00	0.00	0.00
1.2.1.3	FIDEICOMISOS, MANDATOS Y CONTRATOS ANÁLOGOS	0.00	0.00	0.00	0.00
1.2.1.4	PARTICIPACIONES Y APORTACIONES DE CAPITAL	0.00	0.00	0.00	0.00
1.2.2	DERECHOS A RECIBIR EFFECTIVO O EQUIVALENTES A LARGO PLAZO	35,999,256.37	551,901.00	0.00	36,551,157.37
1.2.2.1	DOCUMENTOS POR COBRAR A LARGO PLAZO	1,554,912.72	0.00	0.00	1,554,912.72
1.2.2.2	DEUDORES DIVERSOS A LARGO PLAZO	0.00	0.00	0.00	0.00
1.2.2.3	INGRESOS POR RECUPERAR A LARGO PLAZO	0.00	0.00	0.00	0.00
1.2.2.4	PRÉSTAMOS OTORGADOS A LARGO PLAZO	0.00	0.00	0.00	0.00
1.2.2.9	OTROS DERECHOS A RECIBIR EFFECTIVO O EQUIVALENTES A LARGO PLAZO	34,444,343.65	551,901.00	0.00	34,996,244.65
1.2.3	BIENES INMUEBLES, INFRAESTRUCTURA Y CONSTRUCCIONES EN PROCESO	0.00	0.00	0.00	0.00
1.2.3.1	TERRENOS	0.00	0.00	0.00	0.00
1.2.3.2	VIVIENDAS	0.00	0.00	0.00	0.00
1.2.3.3	EDIFICIOS NO HABITACIONALES	0.00	0.00	0.00	0.00
1.2.3.4	INFRAESTRUCTURA	0.00	0.00	0.00	0.00
1.2.3.5	CONSTRUCCIONES EN PROCESO EN BIENES DE DOMINIO PÚBLICO	0.00	0.00	0.00	0.00
1.2.3.6	CONSTRUCCIONES EN PROCESO EN BIENES PROPIOS	0.00	0.00	0.00	0.00
1.2.3.9	OTROS BIENES INMUEBLES	0.00	0.00	0.00	0.00
1.2.4	BIENES MUEBLES	60,555,582.73	119,843.37	0.00	60,675,426.11
1.2.4.1	MOBILIARIO Y EQUIPO DE ADMINISTRACIÓN	10,431,311.77	14,719.53	0.00	10,446,031.30
1.2.4.2	MOBILIARIO Y EQUIPO EDUCACIONAL Y RECREATIVO	548,875.26	0.00	0.00	548,875.26
1.2.4.3	EQUIPO E INSTRUMENTAL MÉDICO Y DE LABORATORIO	34,132,520.52	0.00	0.00	34,132,520.52
1.2.4.4	VEHÍCULOS Y EQUIPO DE TRANSPORTE	4,429,374.70	0.00	0.00	4,429,374.70
1.2.4.5	EQUIPO DE DEFENSA Y SEGURIDAD	0.00	0.00	0.00	0.00
1.2.4.6	MAQUINARIA, OTROS EQUIPOS Y HERRAMIENTAS	11,013,500.48	105,123.84	0.00	11,118,624.32
1.2.4.7	COLECCIONES, OBRAS DE ARTE Y OBJETOS VALIOSOS	0.00	0.00	0.00	0.00
1.2.4.8	ACTIVOS BIOLÓGICOS	0.00	0.00	0.00	0.00
1.2.5	ACTIVOS INTANGIBLES	384,830.00	0.00	0.00	384,830.00
1.2.5.1	SOFTWARE	384,830.00	0.00	0.00	384,830.00
1.2.5.2	PATENTES, MARCAS Y DERECHOS	0.00	0.00	0.00	0.00

1.2.5.3	CONCESIONES Y FRANQUICIAS	0.00	0.00	0.00	0.00
1.2.5.4	LICENCIAS	0.00	0.00	0.00	0.00
1.2.5.9	OTROS ACTIVOS INTANGIBLES	0.00	0.00	0.00	0.00
1.2.6	DEPRECIACIÓN, DETERIORO Y AMORTIZACIÓN ACUMULADA DE BIENES	-6,314,549.36	0.00	873,507.49	-7,188,056.85
1.2.6.1	DEPRECIACIÓN ACUMULADA DE BIENES INMUEBLES	0.00	0.00	0.00	0.00
1.2.6.2	DEPRECIACIÓN ACUMULADA DE INFRAESTRUCTURA	0.00	0.00	0.00	0.00
1.2.6.3	DEPRECIACIÓN ACUMULADA DE BIENES MUEBLES	-6,314,549.36	0.00	813,073.98	-7,127,623.34
1.2.6.4	DETERIORO ACUMULADO DE ACTIVOS BIOLÓGICOS	0.00	0.00	0.00	0.00
1.2.6.5	AMORTIZACIÓN ACUMULADA DE ACTIVOS INTANGIBLES	0.00	0.00	60,433.51	-60,433.51
1.2.7	ACTIVOS DIFERIDOS	31,979.14	0.00	0.00	31,979.14
1.2.7.1	ESTUDIOS, FORMULACIÓN Y EVALUACIÓN DE PROYECTOS	0.00	0.00	0.00	0.00
1.2.7.2	DERECHOS SOBRE BIENES EN RÉGIMEN DE ARRENDAMIENTO FINANCIERO	0.00	0.00	0.00	0.00
1.2.7.3	GASTOS PAGADOS POR ADELANTADO A LARGO PLAZO	0.00	0.00	0.00	0.00
1.2.7.4	ANTICIPOS A LARGO PLAZO	31,979.14	0.00	0.00	31,979.14
1.2.7.5	BENEFICIOS AL RETIRO DE EMPLEADOS PAGADOS POR ADELANTADO	0.00	0.00	0.00	0.00
1.2.7.9	OTROS ACTIVOS DIFERIDOS	0.00	0.00	0.00	0.00
1.2.8	ESTIMACIÓN POR PÉRDIDA O DETERIORO DE ACTIVOS NO CIRCULANTES	0.00	0.00	0.00	0.00
1.2.8.1	ESTIMACIONES POR PÉRDIDA DE CUENTAS INCOBRABLES DE DOCUMENTOS POR COBRAR A LARGO PLAZO	0.00	0.00	0.00	0.00
1.2.8.2	ESTIMACIONES POR PÉRDIDA DE CUENTAS INCOBRABLES DE DEUDORES DIVERSOS POR COBRAR A LARGO PLAZO	0.00	0.00	0.00	0.00
1.2.8.3	ESTIMACIONES POR PÉRDIDA DE CUENTAS INCOBRABLES DE INGRESOS POR COBRAR A LARGO PLAZO	0.00	0.00	0.00	0.00
1.2.8.4	ESTIMACIONES POR PÉRDIDA DE CUENTAS INCOBRABLES DE PRÉSTAMOS OTORGADOS A LARGO PLAZO	0.00	0.00	0.00	0.00
1.2.8.9	ESTIMACIONES POR PÉRDIDA DE OTRAS CUENTAS INCOBRABLES A LARGO PLAZO	0.00	0.00	0.00	0.00
1.2.9	OTROS ACTIVOS NO CIRCULANTES	0.00	0.00	0.00	0.00
1.2.9.1	BIENES EN CONCESIÓN	0.00	0.00	0.00	0.00
1.2.9.2	BIENES EN ARRENDAMIENTO FINANCIERO	0.00	0.00	0.00	0.00
1.2.9.3	BIENES EN COMODATO	0.00	0.00	0.00	0.00
2	PASIVO	0.00	0.00	0.00	0.00
2.1	PASIVO CIRCULANTE	10,240,447.93	79,883,907.99	77,505,974.04	7,862,513.98
2.1.1	CUENTAS POR PAGAR A CORTO PLAZO	10,240,447.93	79,883,907.99	77,505,974.04	7,862,513.98
2.1.1.1	SERVICIOS PERSONALES POR PAGAR A CORTO PLAZO	0.00	0.00	0.00	0.00
2.1.1.2	PROVEEDORES POR PAGAR A CORTO PLAZO	3,712.00	188,807.84	188,807.84	3,712.00
2.1.1.3	CONTRATISTAS POR OBRAS PÚBLICAS POR PAGAR A CORTO PLAZO	0.00	0.00	0.00	0.00
2.1.1.4	PARTICIPACIONES Y APORTACIONES POR PAGAR A CORTO PLAZO	0.00	0.00	0.00	0.00
2.1.1.5	TRANSFERENCIAS OTORGADAS POR PAGAR A CORTO PLAZO	0.00	0.00	0.00	0.00
2.1.1.6	INTERESES, COMISIONES Y OTROS GASTOS DE LA DEUDA PÚBLICA POR PAGAR A CORTO PLAZO	0.00	0.00	0.00	0.00
2.1.1.7	RETENCIONES Y CONTRIBUCIONES POR PAGAR A CORTO PLAZO	1,109,996.84	5,147,856.63	4,430,414.23	392,554.44
2.1.1.8	DEVOLUCIONES DE LA LEY DE INGRESOS POR PAGAR A CORTO PLAZO	0.00	0.00	0.00	0.00
2.1.1.9	OTRAS CUENTAS POR PAGAR A CORTO PLAZO	-1,222.76	5,164,311.55	5,164,465.18	-1,089.13
2.1.2	DOCUMENTOS POR PAGAR A CORTO PLAZO	0.00	0.00	0.00	0.00
2.1.2.1	DOCUMENTOS COMERCIALES POR PAGAR A CORTO PLAZO	0.00	0.00	0.00	0.00
2.1.2.2	DOCUMENTOS CON CONTRATISTAS POR OBRAS PÚBLICAS POR PAGAR A CORTO PLAZO	0.00	0.00	0.00	0.00
2.1.2.9	OTROS DOCUMENTOS POR PAGAR A CORTO PLAZO	0.00	0.00	0.00	0.00
2.1.3	PORCIÓN A CORTO PLAZO DE LA DEUDA PÚBLICA A LARGO PLAZO	0.00	0.00	0.00	0.00
2.1.3.1	PORCIÓN A CORTO PLAZO DE LA DEUDA PÚBLICA INTERNA	0.00	0.00	0.00	0.00
2.1.3.2	PORCIÓN A CORTO PLAZO DE LA DEUDA PÚBLICA EXTERNA	0.00	0.00	0.00	0.00
2.1.3.3	PORCIÓN A CORTO PLAZO DE ARRENDAMIENTO FINANCIERO	0.00	0.00	0.00	0.00
2.1.4	TÍTULOS Y VALORES A CORTO PLAZO	0.00	0.00	0.00	0.00
2.1.4.1	TÍTULOS Y VALORES DE LA DEUDA PÚBLICA INTERNA A CORTO PLAZO	0.00	0.00	0.00	0.00
2.1.4.2	TÍTULOS Y VALORES DE LA DEUDA PÚBLICA EXTERNA A CORTO PLAZO	0.00	0.00	0.00	0.00
2.1.5	PASIVOS DIFERIDOS A CORTO PLAZO	0.00	0.00	0.00	0.00
2.1.5.1	INGRESOS COBRADOS POR ADELANTADO A CORTO PLAZO	0.00	0.00	0.00	0.00
2.1.5.2	INTERESES COBRADOS POR ADELANTADO A CORTO PLAZO	0.00	0.00	0.00	0.00
2.1.5.9	OTROS PASIVOS DIFERIDOS A CORTO PLAZO	0.00	0.00	0.00	0.00
2.1.6	FONDOS Y BIENES DE TERCEROS EN GARANTÍA Y/O ADMINISTRACIÓN A CORTO PLAZO	0.00	0.00	0.00	0.00
2.1.6.1	FONDOS EN GARANTÍA A CORTO PLAZO	0.00	0.00	0.00	0.00
2.1.6.2	FONDOS EN ADMINISTRACIÓN A CORTO PLAZO	0.00	0.00	0.00	0.00
2.1.6.3	FONDOS CONTINGENTES A CORTO PLAZO	0.00	0.00	0.00	0.00
2.1.6.4	FONDOS DE FIDEICOMISOS, MANDATOS Y CONTRATOS ANÁLOGOS A CORTO PLAZO	0.00	0.00	0.00	0.00
2.1.6.5	OTROS FONDOS DE TERCEROS EN GARANTÍA Y/O ADMINISTRACIÓN A CORTO PLAZO	0.00	0.00	0.00	0.00
2.1.6.6	VALORES Y BIENES EN GARANTÍA A CORTO PLAZO	0.00	0.00	0.00	0.00
2.1.7	PROVISIONES A CORTO PLAZO	0.00	0.00	0.00	0.00
2.1.7.1	PROVISIÓN PARA DEMANDAS Y JUICIOS A CORTO PLAZO	0.00	0.00	0.00	0.00
2.1.7.2	PROVISIÓN PARA CONTINGENCIAS A CORTO PLAZO	0.00	0.00	0.00	0.00
2.1.7.9	OTRAS PROVISIONES A CORTO PLAZO	0.00	0.00	0.00	0.00
2.1.9	OTROS PASIVOS A CORTO PLAZO	0.00	0.00	0.00	0.00
2.1.9.1	INGRESOS POR CLASIFICAR	0.00	0.00	0.00	0.00
2.1.9.2	RECAUDACIÓN POR PARTICIPAR	0.00	0.00	0.00	0.00
2.1.9.9	OTROS PASIVOS CIRCULANTES	0.00	0.00	0.00	0.00
2.2	PASIVO NO CIRCULANTE	8,474,189.02	135,859.20	0.00	8,338,329.82
2.2.1	CUENTAS POR PAGAR A LARGO PLAZO	8,474,189.02	135,859.20	0.00	8,338,329.82
2.2.1.1	PROVEEDORES POR PAGAR A LARGO PLAZO	8,474,189.02	135,859.20	0.00	8,338,329.82
2.2.1.2	CONTRATISTAS POR OBRAS PÚBLICAS POR PAGAR A LARGO PLAZO	0.00	0.00	0.00	0.00
2.2.2	DOCUMENTOS POR PAGAR A LARGO PLAZO	0.00	0.00	0.00	0.00
2.2.2.1	DOCUMENTOS COMERCIALES POR PAGAR A LARGO PLAZO	0.00	0.00	0.00	0.00
2.2.2.2	DOCUMENTOS CON CONTRATISTAS POR OBRAS PÚBLICAS POR PAGAR A LARGO PLAZO	0.00	0.00	0.00	0.00

2.2.9	OTROS DOCUMENTOS POR PAGAR A LARGO PLAZO	0.00	0.00	0.00	0.00
2.3	DEUDA PÚBLICA A LARGO PLAZO	0.00	0.00	0.00	0.00
2.3.1	TÍTULOS Y VALORES DE LA DEUDA PÚBLICA INTERNA A LARGO PLAZO	0.00	0.00	0.00	0.00
2.3.2	TÍTULOS Y VALORES DE LA DEUDA PÚBLICA EXTERNA A LARGO PLAZO	0.00	0.00	0.00	0.00
2.3.3	PRÉSTAMOS DE LA DEUDA PÚBLICA INTERNA POR PAGAR A LARGO PLAZO	0.00	0.00	0.00	0.00
2.3.4	PRÉSTAMOS DE LA DEUDA PÚBLICA EXTERNA POR PAGAR A LARGO PLAZO	0.00	0.00	0.00	0.00
2.3.5	ARRENDAMIENTO FINANCIERO POR PAGAR A LARGO PLAZO	0.00	0.00	0.00	0.00
2.4	PASIVOS DIFERIDOS A LARGO PLAZO	0.00	0.00	0.00	0.00
2.4.1	CRÉDITOS DIFERIDOS A LARGO PLAZO	0.00	0.00	0.00	0.00
2.4.2	INTERESES COBRADOS POR ADELANTADO A LARGO PLAZO	0.00	0.00	0.00	0.00
2.4.9	OTROS PASIVOS DIFERIDOS A LARGO PLAZO	0.00	0.00	0.00	0.00
2.5	FONDOS Y BIENES DE TERCEROS EN GARANTÍA Y/O ADMINISTRACIÓN A LARGO PLAZO	0.00	0.00	0.00	0.00
2.5.1	FONDOS EN GARANTÍA A LARGO PLAZO	0.00	0.00	0.00	0.00
2.5.2	FONDOS EN ADMINISTRACIÓN A LARGO PLAZO	0.00	0.00	0.00	0.00
2.5.3	FONDOS CONTINGENTES A LARGO PLAZO	0.00	0.00	0.00	0.00
2.5.4	FONDOS DE FIDEICOMISOS, MANDATOS Y CONTRATOS ANÁLOGOS A LARGO PLAZO	0.00	0.00	0.00	0.00
2.5.5	OTROS FONDOS DE TERCEROS EN GARANTÍA Y/O ADMINISTRACIÓN A LARGO PLAZO	0.00	0.00	0.00	0.00
2.5.6	VALORES Y BIENES EN GARANTÍA A LARGO PLAZO	0.00	0.00	0.00	0.00
2.6	PROVISIONES A LARGO PLAZO	0.00	0.00	0.00	0.00
2.6.1	PROVISIÓN PARA DEMANDAS Y JUICIOS A LARGO PLAZO	0.00	0.00	0.00	0.00
2.6.2	PROVISIÓN PARA PENSIONES A LARGO PLAZO	0.00	0.00	0.00	0.00
2.6.3	PROVISIÓN PARA CONTINGENCIAS A LARGO PLAZO	0.00	0.00	0.00	0.00
2.6.9	OTRAS PROVISIONES A LARGO PLAZO	0.00	0.00	0.00	0.00
3	HACIENDA PÚBLICA/PATRIMONIO				
3.1	HACIENDA PÚBLICA/PATRIMONIO CONTRIBUIDO	41,258,042.80	0.00	0.00	41,258,042.80
3.1.1	APORTACIONES	3,140,747.01	0.00	0.00	3,140,747.01
3.1.2	DONACIONES DE CAPITAL	38,117,295.79	0.00	0.00	38,117,295.79
3.1.3	ACTUALIZACIÓN DE LA HACIENDA PÚBLICA/PATRIMONIO	0.00	0.00	0.00	0.00
3.2	HACIENDA PÚBLICA /PATRIMONIO GENERADO	51,501,161.59	47,917,025.47	53,247,500.35	56,831,636.47
3.2.1	RESULTADOS DEL EJERCICIO (AHORRO/ DESAHORRO)	0.00	47,918,056.51	53,153,758.76	5,235,702.25
3.2.2	RESULTADOS DE EJERCICIOS ANTERIORES	95,777,209.54	0.00	32,894.69	95,810,104.23
3.2.3	REVALÚOS	0.00	0.00	0.00	0.00
3.2.3.1	REVALÚO DE BIENES INMUEBLES	0.00	0.00	0.00	0.00
3.2.3.2	REVALÚO DE BIENES MUEBLES	0.00	0.00	0.00	0.00
3.2.3.3	REVALÚO DE BIENES INTANGIBLES	0.00	0.00	0.00	0.00
3.2.3.9	OTROS REVALÚOS	0.00	0.00	0.00	0.00
3.2.4	RESERVAS	0.00	0.00	0.00	0.00
3.2.4.1	RESERVAS DE PATRIMONIO	0.00	0.00	0.00	0.00
3.2.4.2	RESERVAS TERRITORIALES	0.00	0.00	0.00	0.00
3.2.4.3	RESERVAS POR CONTINGENCIAS	0.00	0.00	0.00	0.00
3.2.5	RECTIFICACIONES DE RESULTADOS DE EJERCICIOS ANTERIORES	-44,276,047.95	-1,031.04	60,846.90	-44,214,170.01
3.2.5.1	CAMBIOS EN POLÍTICAS CONTABLES	0.00	0.00	0.00	0.00
3.2.5.2	CAMBIOS POR ERRORES CONTABLES	-44,276,047.95	-1,031.04	60,846.90	-44,214,170.01
3.3	EXCESO O INSUFICIENCIA EN LA ACTUALIZACION DE LA HACIENDA PÚBLICA/PATRIMONIO	0.00	0.00	0.00	0.00
3.3.1	RESULTADO POR POSICIÓN MONETARIA	0.00	0.00	0.00	0.00
3.3.2	RESULTADO POR TENENCIA DE ACTIVOS NO MONETARIOS	0.00	0.00	0.00	0.00
4	INGRESOS Y OTROS BENEFICIOS	0.00	0.00	0.00	0.00
4.1	INGRESOS DE GESTIÓN	0.00	30,203,758.76	30,203,758.76	0.00
4.1.1	IMPUESTOS	0.00	0.00	0.00	0.00
4.1.1.1	IMPUESTOS SOBRE LOS INGRESOS	0.00	0.00	0.00	0.00
4.1.1.2	IMPUESTOS SOBRE EL PATRIMONIO	0.00	0.00	0.00	0.00
4.1.1.3	IMPUESTOS SOBRE LA PRODUCCIÓN, EL CONSUMO Y LAS TRANSACCIONES	0.00	0.00	0.00	0.00
4.1.1.4	IMPUESTOS AL COMERCIO EXTERIOR	0.00	0.00	0.00	0.00
4.1.1.5	IMPUESTOS SOBRE NÓMINAS Y ASIMILABLES	0.00	0.00	0.00	0.00
4.1.1.6	IMPUESTOS ECOLÓGICOS	0.00	0.00	0.00	0.00
4.1.1.7	ACCESORIOS DE IMPUESTOS	0.00	0.00	0.00	0.00
4.1.1.8	IMPUESTOS NO COMPRENDIDOS EN LA LEY DE INGRESOS VIGENTES, CAUSADOS EN EJERCICIOS FISCALES ANTERIORES PENDIENTES DE LIQUIDACIÓN O PAGO	0.00	0.00	0.00	0.00
4.1.1.9	OTROS IMPUESTOS	0.00	0.00	0.00	0.00
4.1.2	CUOTAS Y APORTACIONES DE SEGURIDAD SOCIAL	0.00	0.00	0.00	0.00
4.1.2.1	APORTACIONES PARA FONDOS DE VIVIENDA	0.00	0.00	0.00	0.00
4.1.2.2	CUOTAS PARA LA SEGURIDAD SOCIAL	0.00	0.00	0.00	0.00
4.1.2.3	CUOTAS DE AHORRO PARA EL RETIRO	0.00	0.00	0.00	0.00
4.1.2.4	ACCESORIOS DE CUOTAS Y APORTACIONES DE SEGURIDAD SOCIAL	0.00	0.00	0.00	0.00
4.1.2.9	OTRAS CUOTAS Y APORTACIONES PARA LA SEGURIDAD SOCIAL	0.00	0.00	0.00	0.00
4.1.3	CONTRIBUCIONES DE MEJORAS	0.00	0.00	0.00	0.00
4.1.3.1	CONTRIBUCIONES DE MEJORAS POR OBRAS PÚBLICAS	0.00	0.00	0.00	0.00
4.1.3.2	CONTRIBUCIONES DE MEJORAS NO COMPRENDIDAS EN LA LEY DE INGRESOS VIGENTE, CAUSADAS EN EJERCICIOS FISCALES ANTERIORES PENDIENTES DE LIQUIDACIÓN O PAGO	0.00	0.00	0.00	0.00
4.1.4	DERECHOS	0.00	0.00	0.00	0.00
4.1.4.1	DERECHOS POR EL USO, GOCE, APROVECHAMIENTO O EXPLOTACIÓN DE BIENES DE DOMINIO PÚBLICO	0.00	0.00	0.00	0.00
4.1.4.2	DERECHOS A LOS HIDROCARBUROS (DEROGADA)	0.00	0.00	0.00	0.00
4.1.4.3	DERECHOS POR PRESTACIÓN DE SERVICIOS	0.00	0.00	0.00	0.00
4.1.4.4	ACCESORIOS DE DERECHOS	0.00	0.00	0.00	0.00
4.1.4.5	DERECHOS NO COMPRENDIDOS EN LA LEY DE INGRESOS VIGENTE, CAUSADOS EN EJERCICIOS FISCALES ANTERIORES PENDIENTES DE LIQUIDACIÓN O PAGO	0.00	0.00	0.00	0.00
4.1.4.9	OTROS DERECHOS	0.00	0.00	0.00	0.00

4.1.5	PRODUCTOS	0.00	267,398.50	267,398.50	0.00
4.1.5.1	PRODUCTOS	0.00	267,398.50	267,398.50	0.00
4.1.5.2	ENAJENACIÓN DE BIENES MUEBLES NO SUJETOS A SER INVENTARIADOS (DEROGADA)	0.00	0.00	0.00	0.00
4.1.5.3	ACCESORIOS DE PRODUCTOS (DEROGADA)	0.00	0.00	0.00	0.00
4.1.5.4	PRODUCTOS NO COMPRENDIDOS EN LA LEY DE INGRESOS VIGENTE, CAUSADOS EN EJERCICIOS FISCALES ANTERIORES PENDIENTES DE LIQUIDACIÓN O PAGO	0.00	0.00	0.00	0.00
4.1.5.9	OTROS PRODUCTOS QUE GENERAN INGRESOS CORRIENTES (DEROGADA)	0.00	0.00	0.00	0.00
4.1.6	APROVECHAMIENTOS	0.00	0.00	0.00	0.00
4.1.6.1	INCENTIVOS DERIVADOS DE LA COLABORACIÓN FISCAL (DEROGADA)	0.00	0.00	0.00	0.00
4.1.6.2	MULTAS	0.00	0.00	0.00	0.00
4.1.6.3	INDEMNIZACIONES	0.00	0.00	0.00	0.00
4.1.6.4	REINTEGROS	0.00	0.00	0.00	0.00
4.1.6.5	APROVECHAMIENTOS PROVENIENTES DE OBRAS PÚBLICAS	0.00	0.00	0.00	0.00
4.1.6.6	APROVECHAMIENTOS NO COMPRENDIDOS EN LA LEY DE INGRESOS VIGENTE, CAUSADOS EN EJERCICIOS FISCALES ANTERIORES PENDIENTES DE LIQUIDACIÓN O PAGO	0.00	0.00	0.00	0.00
4.1.6.7	APROVECHAMIENTOS POR APORTACIONES Y COOPERACIONES (DEROGADA)	0.00	0.00	0.00	0.00
4.1.6.8	ACCESORIOS DE APROVECHAMIENTOS	0.00	0.00	0.00	0.00
4.1.6.9	OTROS APROVECHAMIENTOS	0.00	0.00	0.00	0.00
4.1.7	INGRESOS POR VENTA DE BIENES Y PRESTACIÓN DE SERVICIOS	0.00	29,936,360.26	29,936,360.26	0.00
4.1.7.1	INGRESOS POR VENTA DE BIENES Y PRESTACIÓN DE SERVICIOS DE INSTITUCIONES PÚBLICAS DE SEGURIDAD SOCIAL	0.00	0.00	0.00	0.00
4.1.7.2	INGRESOS POR VENTA DE BIENES Y PRESTACIÓN DE SERVICIOS DE EMPRESAS PRODUCTIVAS DEL ESTADO	0.00	0.00	0.00	0.00
4.1.7.3	INGRESOS POR VENTA DE BIENES Y PRESTACIÓN DE SERVICIOS DE ENTIDADES PARAESTATALES Y FIDEICOMISOS NO EMPR	0.00	29,936,360.26	29,936,360.26	0.00
4.1.7.4	INGRESOS POR VENTA DE BIENES Y PRESTACIÓN DE SERVICIOS DE ENTIDADES PARAESTATALES EMPRESARIALES NO FINA	0.00	0.00	0.00	0.00
4.1.7.5	INGRESOS POR VENTA DE BIENES Y PRESTACIÓN DE SERVICIOS DE ENTIDADES PARAESTATALES EMPRESARIALES FINANCI	0.00	0.00	0.00	0.00
4.1.7.6	INGRESOS POR VENTA DE BIENES Y PRESTACIÓN DE SERVICIOS DE ENTIDADES PARAESTATALES EMPRESARIALES FINANCI	0.00	0.00	0.00	0.00
4.1.7.7	INGRESOS POR VENTA DE BIENES Y PRESTACIÓN DE SERVICIOS DE FIDEICOMISOS FINANCIEROS PÚBLICOS CON PARTICIPA	0.00	0.00	0.00	0.00
4.1.7.8	INGRESOS POR VENTA DE BIENES Y PRESTACIÓN DE SERVICIOS DE LOS PODERES LEGISLATIVO Y JUDICIAL, Y DE LOS ÓRG	0.00	0.00	0.00	0.00
4.1.9	INGRESOS NO COMPRENDIDOS EN LAS FRACCIONES DE LA LEY DE INGRESOS CAUSADOS EN EJERCICIOS FISCALES ANTER	0.00	0.00	0.00	0.00
4.1.9.1	IMPUESTOS NO COMPRENDIDOS EN LAS FRACCIONES DE LA LEY DE INGRESOS CAUSADOS EN EJERCICIOS FISCALES ANTER	0.00	0.00	0.00	0.00
4.1.9.2	CONTRIBUCIONES DE MEJORAS, DERECHOS, PRODUCTOS Y APROVECHAMIENTOS NO COMPRENDIDOS EN LAS FRACCIONES	0.00	0.00	0.00	0.00
4.2	PARTICIPACIONES, APORTACIONES, CONVENIOS, INCENTIVOS DERIVADOS DE LA COLABORACIÓN FISCAL, FONDOS DISTINTOS DE APORTACIONES, TRANSFERENCIAS, ASIGNACIONES, SUBSIDIOS Y SUBVENCIONES, Y PENSIONES Y JUBILACIONES	0.00	22,950,000.00	22,950,000.00	0.00
4.2.1	PARTICIPACIONES, APORTACIONES, CONVENIOS, INCENTIVOS DERIVADOS DE LA COLABORACIÓN FISCAL Y FONDOS DISTINTOS DE APORTACIONES	0.00	0.00	0.00	0.00
4.2.1.1	PARTICIPACIONES	0.00	0.00	0.00	0.00
4.2.1.2	APORTACIONES	0.00	0.00	0.00	0.00
4.2.1.3	CONVENIOS	0.00	0.00	0.00	0.00
4.2.1.4	INCENTIVOS DERIVADOS DE LA COLABORACIÓN FISCAL	0.00	0.00	0.00	0.00
4.2.1.5	FONDOS DISTINTOS DE APORTACIONES	0.00	0.00	0.00	0.00
4.2.2	TRANSFERENCIAS, ASIGNACIONES, SUBSIDIOS Y SUBVENCIONES, Y PENSIONES Y JUBILACIONES	0.00	22,950,000.00	22,950,000.00	0.00
4.2.2.1	TRANSFERENCIAS Y ASIGNACIONES	0.00	22,950,000.00	22,950,000.00	0.00
4.2.2.2	TRANSFERENCIAS DEL SECTOR PÚBLICO (DEROGADA)	0.00	0.00	0.00	0.00
4.2.2.3	SUBSIDIOS Y SUBVENCIONES	0.00	0.00	0.00	0.00
4.2.2.4	AYUDAS SOCIALES (DEROGADA)	0.00	0.00	0.00	0.00
4.2.2.5	PENSIONES Y JUBILACIONES	0.00	0.00	0.00	0.00
4.2.2.6	TRANSFERENCIAS DEL EXTERIOR (DEROGADA)	0.00	0.00	0.00	0.00
4.2.2.7	TRANFERENCIAS DEL FONDO MEXICANO DEL PETRÓLEO PARA LA ESTABILIZACIÓN Y EL DESARROLLO	0.00	0.00	0.00	0.00
4.3	OTROS INGRESOS Y BENEFICIOS	0.00	0.00	0.00	0.00
4.3.1	INGRESOS FINANCIEROS	0.00	0.00	0.00	0.00
4.3.1.1	INTERESES GANADOS DE TÍTULOS, VALORES Y DEMÁS INSTRUMENTOS FINANCIEROS	0.00	0.00	0.00	0.00
4.3.1.9	OTROS INGRESOS FINANCIEROS	0.00	0.00	0.00	0.00
4.3.2	INCREMENTO POR VARIACIÓN DE INVENTARIOS	0.00	0.00	0.00	0.00
4.3.2.1	INCREMENTO POR VARIACIÓN DE INVENTARIOS DE MERCANCÍAS PARA VENTA	0.00	0.00	0.00	0.00
4.3.2.2	INCREMENTO POR VARIACIÓN DE INVENTARIOS DE MERCANCÍAS TERMINADAS	0.00	0.00	0.00	0.00
4.3.2.3	INCREMENTO POR VARIACIÓN DE INVENTARIOS DE MERCANCÍAS EN PROCESO DE ELABORACIÓN	0.00	0.00	0.00	0.00
4.3.2.4	INCREMENTO POR VARIACIÓN DE INVENTARIOS DE MATERIAS PRIMAS, MATERIALES Y SUMINISTROS PARA PRODUCCIÓN	0.00	0.00	0.00	0.00
4.3.2.5	INCREMENTO POR VARIACIÓN DE ALMACÉN DE MATERIAS PRIMAS, MATERIALES Y SUMINISTROS DE CONSUMO	0.00	0.00	0.00	0.00
4.3.3	DISMINUCIÓN DEL EXCESO DE ESTIMACIONES POR PÉRDIDA O DETERIORO U OBSOLESCENCIA	0.00	0.00	0.00	0.00
4.3.3.1	DISMINUCIÓN DEL EXCESO DE ESTIMACIONES POR PÉRDIDA O DETERIORO U OBSOLESCENCIA	0.00	0.00	0.00	0.00
4.3.4	DISMINUCIÓN DEL EXCESO DE PROVISIONES	0.00	0.00	0.00	0.00
4.3.4.1	DISMINUCIÓN DEL EXCESO DE PROVISIONES	0.00	0.00	0.00	0.00
4.3.9	OTROS INGRESOS Y BENEFICIOS VARIOS	0.00	0.00	0.00	0.00
4.3.9.1	OTROS INGRESOS DE EJERCICIOS ANTERIORES (DEROGADA)	0.00	0.00	0.00	0.00
4.3.9.2	BONIFICACIONES Y DESCUENTOS OBTENIDOS	0.00	0.00	0.00	0.00
4.3.9.3	DIFERENCIAS POR TIPO DE CAMBIO A FAVOR	0.00	0.00	0.00	0.00
4.3.9.4	DIFERENCIAS DE COTIZACIONES A FAVOR EN VALORES NEGOCIABLES	0.00	0.00	0.00	0.00
4.3.9.5	RESULTADO POR POSICIÓN MONETARIA	0.00	0.00	0.00	0.00
4.3.9.6	UTILIDADES POR PARTICIPACIÓN PATRIMONIAL	0.00	0.00	0.00	0.00
4.3.9.7	DIFERENCIAS POR REESTRUCTURACIÓN DE DEUDA PÚBLICA A FAVOR	0.00	0.00	0.00	0.00
4.3.9.9	OTROS INGRESOS Y BENEFICIOS VARIOS	0.00	0.00	0.00	0.00
5	GASTOS Y OTRAS PERDIDAS	0.00	0.00	0.00	0.00
5.1	GASTOS DE FUNCIONAMIENTO	0.00	47,044,549.02	47,044,549.02	0.00
5.1.1	SERVICIOS PERSONALES	0.00	19,984,718.11	19,984,718.11	0.00
5.1.1.1	REMUNERACIONES AL PERSONAL DE CARÁCTER PERMANENTE	0.00	5,390,854.91	5,390,854.91	0.00
5.1.1.2	REMUNERACIONES AL PERSONAL DE CARÁCTER TRANSITORIO	0.00	326,228.57	326,228.57	0.00
5.1.1.3	REMUNERACIONES ADICIONALES Y ESPECIALES	0.00	12,399,057.16	12,399,057.16	0.00
5.1.1.4	SEGURIDAD SOCIAL	0.00	1,124,053.06	1,124,053.06	0.00
5.1.1.5	OTRAS PRESTACIONES SOCIALES Y ECONÓMICAS	0.00	744,524.41	744,524.41	0.00

5.1.1.6	PAGO DE ESTÍMULOS A SERVIDORES PÚBLICOS	0.00	0.00	0.00	0.00
5.1.2	MATERIALES Y SUMINISTROS	0.00	15,454,314.06	15,454,314.06	0.00
5.1.2.1	MATERIALES DE ADMINISTRACIÓN, EMISIÓN DE DOCUMENTOS Y ARTÍCULOS OFICIALES	0.00	1,626,166.37	1,626,166.37	0.00
5.1.2.2	ALIMENTOS Y UTENSILIOS	0.00	2,725,277.16	2,725,277.16	0.00
5.1.2.3	MATERIAS PRIMAS Y MATERIALES DE PRODUCCIÓN Y COMERCIALIZACIÓN	0.00	0.00	0.00	0.00
5.1.2.4	MATERIALES Y ARTÍCULOS DE CONSTRUCCIÓN Y DE REPARACIÓN	0.00	183,146.08	183,146.08	0.00
5.1.2.5	PRODUCTOS QUÍMICOS, FARMACÉUTICOS Y DE LABORATORIO	0.00	10,377,491.27	10,377,491.27	0.00
5.1.2.6	COMBUSTIBLES, LUBRICANTES Y ADITIVOS	0.00	349,408.17	349,408.17	0.00
5.1.2.7	VESTUARIO, BLANCOS, PRENDAS DE PROTECCIÓN Y ARTÍCULOS DEPORTIVOS	0.00	3,000.56	3,000.56	0.00
5.1.2.8	MATERIALES Y SUMINISTROS PARA SEGURIDAD	0.00	0.00	0.00	0.00
5.1.2.9	HERRAMIENTAS, REFACCIONES Y ACCESORIOS MENORES	0.00	189,824.45	189,824.45	0.00
5.1.3	SERVICIOS GENERALES	0.00	11,605,516.85	11,605,516.85	0.00
5.1.3.1	SERVICIOS BÁSICOS	0.00	4,219,048.05	4,219,048.05	0.00
5.1.3.2	SERVICIOS DE ARRENDAMIENTO	0.00	643,336.33	643,336.33	0.00
5.1.3.3	SERVICIOS PROFESIONALES, CIENTÍFICOS Y TÉCNICOS Y OTROS SERVICIOS	0.00	1,518,130.47	1,518,130.47	0.00
5.1.3.4	SERVICIOS FINANCIEROS, BANCARIOS Y COMERCIALES	0.00	189,135.63	189,135.63	0.00
5.1.3.5	SERVICIOS DE INSTALACIÓN, REPARACIÓN, MANTENIMIENTO Y CONSERVACIÓN	0.00	4,553,826.44	4,553,826.44	0.00
5.1.3.6	SERVICIOS DE COMUNICACIÓN SOCIAL Y PUBLICIDAD	0.00	0.00	0.00	0.00
5.1.3.7	SERVICIOS DE TRASLADO Y VIÁTICOS	0.00	29,018.86	29,018.86	0.00
5.1.3.8	SERVICIOS OFICIALES	0.00	914.07	914.07	0.00
5.1.3.9	OTROS SERVICIOS GENERALES	0.00	452,107.00	452,107.00	0.00
5.2	TRANSFERENCIAS, ASIGNACIONES, SUBSIDIOS Y OTRAS AYUDAS	0.00	0.00	0.00	0.00
5.2.1	TRANSFERENCIAS INTERNAS Y ASIGNACIONES AL SECTOR PÚBLICO	0.00	0.00	0.00	0.00
5.2.1.1	ASIGNACIONES AL SECTOR PÚBLICO	0.00	0.00	0.00	0.00
5.2.1.2	TRANSFERENCIAS INTERNAS AL SECTOR PÚBLICO	0.00	0.00	0.00	0.00
5.2.2	TRANSFERENCIAS AL RESTO DEL SECTOR PÚBLICO	0.00	0.00	0.00	0.00
5.2.2.1	TRANSFERENCIAS A ENTIDADES PARAESTATALES	0.00	0.00	0.00	0.00
5.2.2.2	TRANSFERENCIAS A ENTIDADES FEDERATIVAS Y MUNICIPIOS	0.00	0.00	0.00	0.00
5.2.3	SUBSIDIOS Y SUBVENCIONES	0.00	0.00	0.00	0.00
5.2.3.1	SUBSIDIOS	0.00	0.00	0.00	0.00
5.2.3.2	SUBVENCIONES	0.00	0.00	0.00	0.00
5.2.4	AYUDAS SOCIALES	0.00	0.00	0.00	0.00
5.2.4.1	AYUDAS SOCIALES A PERSONAS	0.00	0.00	0.00	0.00
5.2.4.2	BECAS	0.00	0.00	0.00	0.00
5.2.4.3	AYUDAS SOCIALES A INSTITUCIONES	0.00	0.00	0.00	0.00
5.2.4.4	AYUDAS SOCIALES POR DESASTRES NATURALES Y OTROS SINIESTROS	0.00	0.00	0.00	0.00
5.2.5	PENSIONES Y JUBILACIONES	0.00	0.00	0.00	0.00
5.2.5.1	PENSIONES	0.00	0.00	0.00	0.00
5.2.5.2	JUBILACIONES	0.00	0.00	0.00	0.00
5.2.5.9	OTRAS PENSIONES Y JUBILACIONES	0.00	0.00	0.00	0.00
5.2.6	TRANSFERENCIAS A FIDEICOMISOS, MANDATOS Y CONTRATOS ANÁLOGOS	0.00	0.00	0.00	0.00
5.2.6.1	TRANSFERENCIAS A FIDEICOMISOS, MANDATOS Y CONTRATOS ANÁLOGOS AL GOBIERNO	0.00	0.00	0.00	0.00
5.2.6.2	TRANSFERENCIAS A FIDEICOMISOS, MANDATOS Y CONTRATOS ANÁLOGOS A ENTIDADES PARAESTATALES	0.00	0.00	0.00	0.00
5.2.7	TRANSFERENCIAS A LA SEGURIDAD SOCIAL	0.00	0.00	0.00	0.00
5.2.7.1	TRANSFERENCIAS POR OBLIGACIONES DE LEY	0.00	0.00	0.00	0.00
5.2.8	DONATIVOS	0.00	0.00	0.00	0.00
5.2.8.1	DONATIVOS A INSTITUCIONES SIN FINES DE LUCRO	0.00	0.00	0.00	0.00
5.2.8.2	DONATIVOS A ENTIDADES FEDERATIVAS Y MUNICIPIOS	0.00	0.00	0.00	0.00
5.2.8.3	DONATIVOS A FIDEICOMISO, MANDATOS Y CONTRATOS ANÁLOGOS PRIVADOS	0.00	0.00	0.00	0.00
5.2.8.4	DONATIVOS A FIDEICOMISO, MANDATOS Y CONTRATOS ANÁLOGOS ESTATALES	0.00	0.00	0.00	0.00
5.2.8.5	DONATIVOS INTERNACIONALES	0.00	0.00	0.00	0.00
5.2.9	TRANSFERENCIAS AL EXTERIOR	0.00	0.00	0.00	0.00
5.2.9.1	TRANSFERENCIAS AL EXTERIOR A GOBIERNOS EXTRANJEROS Y ORGANISMOS INTERNACIONALES	0.00	0.00	0.00	0.00
5.2.9.2	TRANSFERENCIAS AL SECTOR PRIVADO EXTERNO	0.00	0.00	0.00	0.00
5.3	PARTICIPACIONES Y APORTACIONES	0.00	0.00	0.00	0.00
5.3.1	PARTICIPACIONES	0.00	0.00	0.00	0.00
5.3.1.1	PARTICIPACIONES DE LA FEDERACIÓN A ENTIDADES FEDERATIVAS Y MUNICIPIOS	0.00	0.00	0.00	0.00
5.3.1.2	PARTICIPACIONES DE LAS ENTIDADES FEDERATIVAS A LOS MUNICIPIOS	0.00	0.00	0.00	0.00
5.3.2	APORTACIONES	0.00	0.00	0.00	0.00
5.3.2.1	APORTACIONES DE LA FEDERACIÓN A ENTIDADES FEDERATIVAS Y MUNICIPIOS	0.00	0.00	0.00	0.00
5.3.2.2	APORTACIONES DE LAS ENTIDADES FEDERATIVAS A LOS MUNICIPIOS	0.00	0.00	0.00	0.00
5.3.3	CONVENIOS	0.00	0.00	0.00	0.00
5.3.3.1	CONVENIOS DE REASIGNACIÓN	0.00	0.00	0.00	0.00
5.3.3.2	CONVENIOS DE DESCENTRALIZACIÓN Y OTROS	0.00	0.00	0.00	0.00
5.4	INTERESES, COMISIONES Y OTROS GASTOS DE LA DEUDA PÚBLICA	0.00	0.00	0.00	0.00
5.4.1	INTERESES DE LA DEUDA PÚBLICA	0.00	0.00	0.00	0.00
5.4.1.1	INTERESES DE LA DEUDA PÚBLICA INTERNA	0.00	0.00	0.00	0.00
5.4.1.2	INTERESES DE LA DEUDA PÚBLICA EXTERNA	0.00	0.00	0.00	0.00
5.4.2	COMISIONES DE LA DEUDA PÚBLICA	0.00	0.00	0.00	0.00
5.4.2.1	COMISIONES DE LA DEUDA PÚBLICA INTERNA	0.00	0.00	0.00	0.00
5.4.2.2	COMISIONES DE LA DEUDA PÚBLICA EXTERNA	0.00	0.00	0.00	0.00
5.4.3	GASTOS DE LA DEUDA PÚBLICA	0.00	0.00	0.00	0.00
5.4.3.1	GASTOS DE LA DEUDA PÚBLICA INTERNA	0.00	0.00	0.00	0.00
5.4.3.2	GASTOS DE LA DEUDA PÚBLICA EXTERNA	0.00	0.00	0.00	0.00
5.4.4	COSTO POR COBERTURAS	0.00	0.00	0.00	0.00

5.4.4.1	COSTO POR COBERTURAS	0.00	0.00	0.00	0.00
5.4.5	APOYOS FINANCIEROS	0.00	0.00	0.00	0.00
5.4.5.1	APOYOS FINANCIEROS A INTERMEDIARIOS	0.00	0.00	0.00	0.00
5.4.5.2	APOYO FINANCIEROS A AHORRADORES Y DEUDORES DEL SISTEMA FINANCIERO NACIONAL	0.00	0.00	0.00	0.00
5.5	OTROS GASTOS Y PERDIDAS EXTRAORDINARIAS	0.00	873,507.49	873,507.49	0.00
5.5.1	ESTIMACIONES, DEPRECIACIONES, DETERIOROS, OBSOLESCENCIA Y AMORTIZACIONES	0.00	873,507.49	873,507.49	0.00
5.5.1.1	ESTIMACIONES POR PÉRDIDA O DETERIORO DE ACTIVOS CIRCULANTES	0.00	0.00	0.00	0.00
5.5.1.2	ESTIMACIONES POR PÉRDIDA O DETERIORO DE ACTIVO NO CIRCULANTE	0.00	0.00	0.00	0.00
5.5.1.3	DEPRECIACIÓN DE BIENES INMUEBLES	0.00	0.00	0.00	0.00
5.5.1.4	DEPRECIACIÓN DE INFRAESTRUCTURA	0.00	0.00	0.00	0.00
5.5.1.5	DEPRECIACIÓN DE BIENES MUEBLES	0.00	813,073.98	813,073.98	0.00
5.5.1.6	DETERIORO DE LOS ACTIVOS BIOLÓGICOS	0.00	0.00	0.00	0.00
5.5.1.7	AMORTIZACIÓN DE ACTIVOS INTANGIBLES	0.00	60,433.51	60,433.51	0.00
5.5.1.8	DISMINUCIÓN DE BIENES POR PÉRDIDA, OBSOLESCENCIA Y DETERIORO	0.00	0.00	0.00	0.00
5.5.2	PROVISIONES	0.00	0.00	0.00	0.00
5.5.2.1	PROVISIONES DE PASIVOS A CORTO PLAZO	0.00	0.00	0.00	0.00
5.5.2.2	PROVISIONES DE PASIVOS A LARGO PLAZO	0.00	0.00	0.00	0.00
5.5.3	DISMINUCIÓN DE INVENTARIOS	0.00	0.00	0.00	0.00
5.5.3.1	DISMINUCIÓN DE INVENTARIOS DE MERCANCIAS PARA VENTA	0.00	0.00	0.00	0.00
5.5.3.2	DISMINUCIÓN DE INVENTARIOS DE MERCANCIAS TERMINADAS	0.00	0.00	0.00	0.00
5.5.3.3	DISMINUCIÓN DE INVENTARIOS DE MERCANCIAS EN PROCESO DE ELABORACIÓN	0.00	0.00	0.00	0.00
5.5.3.4	DISMINUCIÓN DE INVENTARIOS DE MATERIAS PRIMAS, MATERIALES Y SUMINISTROS PARA PRODUCCIÓN	0.00	0.00	0.00	0.00
5.5.3.5	DISMINUCIÓN DE ALMACÉN DE MATERIALES Y SUMINISTROS DE CONSUMO	0.00	0.00	0.00	0.00
5.5.4	AUMENTO POR INSUFICIENCIA DE ESTIMACIONES POR PÉRDIDA O DETERIORO U OBSOLESCENCIA	0.00	0.00	0.00	0.00
5.5.4.1	AUMENTO POR INSUFICIENCIA DE ESTIMACIONES POR PÉRDIDA O DETERIORO U OBSOLESCENCIA	0.00	0.00	0.00	0.00
5.5.5	AUMENTO POR INSUFICIENCIA DE PROVISIONES	0.00	0.00	0.00	0.00
5.5.5.1	AUMENTO POR INSUFICIENCIA DE PROVISIONES	0.00	0.00	0.00	0.00
5.5.9	OTROS GASTOS	0.00	0.00	0.00	0.00
5.5.9.1	GASTOS DE EJERCICIOS ANTERIORES	0.00	0.00	0.00	0.00
5.5.9.2	PÉRDIDAS POR RESPONSABILIDADES	0.00	0.00	0.00	0.00
5.5.9.3	BONIFICACIONES Y DESCUENTOS OTORGADOS	0.00	0.00	0.00	0.00
5.5.9.4	DIFERENCIAS POR TIPO DE CAMBIO NEGATIVAS	0.00	0.00	0.00	0.00
5.5.9.5	DIFERENCIAS DE COTIZACIONES NEGATIVAS EN VALORES NEGOCIABLES	0.00	0.00	0.00	0.00
5.5.9.6	RESULTADO POR POSICIÓN MONETARIA	0.00	0.00	0.00	0.00
5.5.9.7	PÉRDIDAS POR PARTICIPACIÓN PATRIMONIAL	0.00	0.00	0.00	0.00
5.5.9.8	DIFERENCIAS POR REESTRUCTURACIÓN DE DEUDA PÚBLICA NEGATIVAS	0.00	0.00	0.00	0.00
5.5.9.9	OTROS GASTOS VARIOS	0.00	0.00	0.00	0.00
5.6	INVERSIÓN PÚBLICA	0.00	0.00	0.00	0.00
5.6.1	INVERSIÓN PÚBLICA NO CAPITALIZABLE	0.00	0.00	0.00	0.00
5.6.1.1	CONSTRUCCIÓN EN BIENES NO CAPITALIZABLE	0.00	0.00	0.00	0.00
7	CUENTAS DE ORDEN CONTABLES	0.00	0.00	0.00	0.00
7.1	VALORES	0.00	0.00	0.00	0.00
7.1.1	VALORES EN CUSTODIA	0.00	0.00	0.00	0.00
7.1.2	CUSTODIA DE VALORES	0.00	0.00	0.00	0.00
7.1.3	INSTRUMENTOS DE CRÉDITO PRESTADOS A FORMADORES DE MERCADO	0.00	0.00	0.00	0.00
7.1.4	PRÉSTAMO DE INSTRUMENTOS DE CRÉDITO A FORMADORES DE MERCADO Y SU GARANTÍA	0.00	0.00	0.00	0.00
7.1.5	INSTRUMENTOS DE CRÉDITO RECIBIDOS EN GARANTÍA DE LOS FORMADORES DE MERCADO	0.00	0.00	0.00	0.00
7.1.6	GARANTÍA DE CRÉDITOS RECIBIDOS DE LOS FORMADORES DE MERCADO	0.00	0.00	0.00	0.00
7.2	EMISION DE OBLIGACIONES	0.00	0.00	0.00	0.00
7.2.1	AUTORIZACIÓN PARA LA EMISIÓN DE BONOS, TÍTULOS Y VALORES DE LA DEUDA PÚBLICA INTERNA	0.00	0.00	0.00	0.00
7.2.2	AUTORIZACIÓN PARA LA EMISIÓN DE BONOS, TÍTULOS Y VALORES DE LA DEUDA PÚBLICA EXTERNA	0.00	0.00	0.00	0.00
7.2.3	EMISIONES AUTORIZADAS DE LA DEUDA PÚBLICA INTERNA Y EXTERNA	0.00	0.00	0.00	0.00
7.2.4	SUSCRIPCIÓN DE CONTRATOS DE PRÉSTAMOS Y OTRAS OBLIGACIONES DE LA DEUDA PÚBLICA INTERNA	0.00	0.00	0.00	0.00
7.2.5	SUSCRIPCIÓN DE CONTRATOS DE PRÉSTAMOS Y OTRAS OBLIGACIONES DE LA DEUDA PÚBLICA EXTERNA	0.00	0.00	0.00	0.00
7.2.6	CONTRATOS DE PRÉSTAMOS Y OTRAS OBLIGACIONES DE LA DEUDA PÚBLICA INTERNA Y EXTERNA	0.00	0.00	0.00	0.00
7.3	AVALES Y GARANTIAS	0.00	0.00	0.00	0.00
7.3.1	AVALES AUTORIZADOS	0.00	0.00	0.00	0.00
7.3.2	AVALES FIRMADOS	0.00	0.00	0.00	0.00
7.3.3	FIANZAS Y GARANTÍAS RECIBIDAS POR DEUDAS A COBRAR	0.00	0.00	0.00	0.00
7.3.4	FIANZAS Y GARANTÍAS RECIBIDAS	0.00	0.00	0.00	0.00
7.3.5	FIANZAS OTORGADAS PARA RESPALDAR OBLIGACIONES NO FISCALES DEL GOBIERNO	0.00	0.00	0.00	0.00
7.3.6	FIANZAS OTORGADAS DEL GOBIERNO PARA RESPALDAR OBLIGACIONES NO FISCALES	0.00	0.00	0.00	0.00
7.4	JUICIOS	0.00	0.00	0.00	0.00
7.4.1	DEMANDAS JUDICIAL EN PROCESO DE RESOLUCIÓN	0.00	0.00	0.00	0.00
7.4.2	RESOLUCIÓN DE DEMANDAS EN PROCESO JUDICIAL	0.00	0.00	0.00	0.00
7.5	INVERSION MEDIANTE PROYECTOS PARA PRESTACION DE SERVICIOS (PPS) Y SIMILARES	0.00	0.00	0.00	0.00
7.5.1	CONTRATOS PARA INVERSIÓN MEDIANTE PROYECTOS PARA PRESTACIÓN DE SERVICIOS (PPS) Y SIMILARES	0.00	0.00	0.00	0.00
7.5.2	INVERSIÓN PÚBLICA CONTRATADA MEDIANTE PROYECTOS PARA PRESTACIÓN DE SERVICIOS (PPS) Y SIMILARES	0.00	0.00	0.00	0.00
7.6	BIENES EN CONCESIONADOS O EN COMODATO	0.00	0.00	0.00	0.00
7.6.1	BIENES BAJO CONTRATO EN CONCESIÓN	0.00	0.00	0.00	0.00
7.6.2	CONTRATO DE CONCESIÓN POR BIENES	0.00	0.00	0.00	0.00
7.6.3	BIENES BAJO CONTRATO EN COMODATO	141,758,451.84	0.00	0.00	141,758,451.84
7.6.4	CONTRATO DE COMODATO POR BIENES	-141,758,451.84	0.00	0.00	-141,758,451.84

Instituto de Servicios de Salud, Rehabilitación y Educación Especial e Integral del Estado de Coahuila
Balanza de Comprobación
Del 01 de enero al 30 de septiembre de 2021

CÓDIGO	CUENTA CONTABLE	SALDO INICIAL	CARGOS	ABONOS	SALDO FINAL
8	CUENTAS DE ORDEN PRESUPUESTARIAS	0.00	777,999,611.26	777,999,611.26	0.00
8.1	LEY DE INGRESOS	0.00	210,572,401.30	210,572,401.30	0.00
8.1.1	LEY DE INGRESOS ESTIMADA	0.00	104,264,883.78	0.00	0.00
8.1.2	LEY DE INGRESOS POR EJECUTAR	0.00	0.00	0.00	0.00
8.1.3	MODIFICACIONES A LA LEY DE INGRESOS ESTIMADA	0.00	0.00	0.00	0.00
8.1.4	LEY DE INGRESOS DEVENGADA	0.00	0.00	0.00	0.00
8.1.5	LEY DE INGRESOS RECAUDADA	0.00	0.00	0.00	0.00
8.2	PRESUPUESTO DE EGRESOS	0.00	567,427,209.96	567,427,209.96	-208,529,767.56
8.2.1	PRESUPUESTO DE EGRESOS APROBADO	0.00	0.00	104,264,883.78	104,264,883.78
8.2.2	PRESUPUESTO DE EGRESOS POR EJERCER	0.00	247,324,026.37	188,292,844.38	59,031,181.99
8.2.3	MODIFICACIONES AL PRESUPUESTO DE EGRESOS APROBADO	0.00	143,059,142.59	143,059,142.59	0.00
8.2.4	PRESUPUESTO DE EGRESOS COMPROMETIDO	0.00	45,233,701.79	45,233,701.79	0.00
8.2.5	PRESUPUESTO DE EGRESOS DEVENGADO	0.00	45,233,701.79	45,233,701.79	0.00
8.2.6	PRESUPUESTO DE EGRESOS EJERCIDO	0.00	45,233,701.79	41,342,935.63	3,890,766.16
8.2.7	PRESUPUESTO DE EGRESOS PAGADO	0.00	41,342,935.63	0.00	41,342,935.63

Bajo protesta de decir verdad declaramos que los Estados Financieros y sus notas, son razonablemente correctos y son responsabilidad del emisor

Dra. Alma Rosa Paredes Ramirez,
Directora General ISSREEI

Lic. María Teres Valles Guerra
Subdirectora Administrativa ISSREEI

Información Contable

Informe Sobre la Auditoría de los Estados Financieros

Dra. Alma Rosa Paredes Ramírez
Dir. General del Instituto de Servicios de Salud,
Rehabilitación Y Educación Especial e Integral del Estado de Coahuila.

C.P.C. José Armando Plata Sandoval
Auditor Superior del Estado de Coahuila

Dip. Lic. Eduardo Olmos Castro
Presidente de la Junta de Gobierno
H. Congreso del Estado de Coahuila de Zaragoza

Revisión del Informe de Avance de Gestión Financiera

Hemos auditado los estados financieros del 01 de julio al 30 de septiembre de 2021 del Organismo Público denominado "Instituto de los Servicios de Salud, Rehabilitación y Educación Especial e Integral del Estado de Coahuila", que comprenden el Estado de Situación Financiera e Informe Sobre Pasivos Contingentes al 30 de septiembre de 2021, el Estado de Actividades, Estado de Variación en la Hacienda Pública, Estado de Cambios en la Situación Financiera, Estado de Flujos de Efectivo, Estado Analítico del Activo, Estado Analítico de la Deuda y otros Pasivos correspondiente al tercer trimestre y acumulado del ejercicio 2021, así como las notas explicativas de los Estados financieros (desglose, memoria y gestión administrativa) que incluyen un resumen de las políticas contables significativas.

Nuestra responsabilidad consiste en informar el resultado parcial o avance de nuestra auditoría, ya que la revisión integral se considera por todo el ejercicio 2021.

Resultado parcial de la auditoría financiera

Nuestro trabajo se realizó mediante muestreos para analizar los siguientes rubros: Efectivo y Equivalentes "Bancos y Tesorería" (conciliaciones bancarias), revisión y análisis de los saldos contenido en el rubro de Derechos a Recibir Efectivo y Equivalentes, Cuentas por pagar, revisión y análisis de los saldos contenidos en el rubro de bienes muebles, Inmuebles e intangibles, Ingresos, Gastos y Otras Perdidas, así como la Situación fiscal de la entidad y cumplimiento en materia de Ley de Disciplina Financiera y demás rubros que a consideración son tomados en cuenta para revisar, de los cuales no se detectaron situaciones que llamaran nuestra atención.

Hemos llevado a cabo la auditoria de conformidad con las Normas Profesionales de Auditoría del Sistema Nacional de Fiscalización (NPASNF). Nuestras responsabilidades de acuerdo con dichas normas se describen más adelante en la sección *responsabilidades del auditor en relación con la auditoría de los estados financieros* contables de nuestro informe. Somos independientes del ente público de conformidad con el Código de Ética, junto con los requerimientos de ética que son aplicables a nuestra auditoría de los estados financieros y hemos cumplido las demás responsabilidades de ética de conformidad con esos requerimientos y con el Código de Ética Profesional del Sistema Nacional de Fiscalización (SNF). Consideramos que la evidencia de auditoría que hemos obtenido proporciona una base suficiente y adecuada para nuestra opinión.

Párrafo de énfasis

No se detectaron situaciones que llamaran nuestra atención

Otra Cuestión

No existen otras cuestiones que informar.

Responsabilidades de la dirección y de los responsables del gobierno de la entidad en relación con los estados financieros

La dirección es responsable de la preparación y presentación razonable de los estados financieros adjuntos de conformidad con la Ley General de Contabilidad Gubernamental y los acuerdos normativos emitidos por el Consejo Nacional de Armonización Contable (CONAC), y del control interno que la dirección considere necesario para permitir la preparación de estados financieros contables libres de incorrección material, debida a fraude o error.

En la preparación de los estados financieros contables, la dirección es responsable de la valoración de la capacidad del ente público de existencia permanente, revelando, según corresponda, las cuestiones relacionadas con la existencia permanente y utilizando el postulado básico de contabilidad gubernamental existencia permanente excepto por disposición legal en la que se especifique lo contrario, o bien no exista otra alternativa realista.

Los responsables del gobierno del ente público son responsables de la supervisión del proceso de información financiera del ente.

Responsabilidades del auditor en relación con la auditoría de los estados financieros.

Nuestros objetivos son obtener una seguridad razonable de que los estados financieros contables en su conjunto están libres de incorrección material, debida a fraude o error, y emitir un informe de auditoría que contiene nuestra opinión. Seguridad razonable es un alto grado de seguridad, pero no garantiza que una auditoría realizada de conformidad con las NPASNF siempre detecte una incorrección material cuando existe.

Las incorrecciones pueden deberse a fraude o error y se consideran materiales si, individualmente o de forma agregada, puede preverse razonablemente que influyan en las decisiones económicas que los usuarios toman basándose en los estados financieros.

JA CONSULTORES S.C

C.P.C. JORGE LUIS AGUIRRE CABELLO.
SOCIO DIRECTOR
CÉDULA: 1437720

CANDELA No. 1985 COL. REPÚBLICA PONIENTE
SALTILLO, COAHUILA; A 18 DE OCTUBRE DE 2021

Información Presupuestaria

Informe sobre la Auditoría de los Estados Financieros Presupuestarios

Dra. Alma Rosa Paredes Ramírez
Dir. General del Instituto de Servicios de Salud,
Rehabilitación Y Educación Especial e Integral del Estado de Coahuila.

C.P.C. José Armando Plata Sandoval
Auditor Superior del Estado de Coahuila

Dip. Lic. Eduardo Olmos Castro
Presidente de la Junta de Gobierno
H. Congreso del Estado de Coahuila de Zaragoza

Revisión del Informe de Avance de Gestión Financiera

Hemos auditado los estados financieros presupuestarios del 01 de enero al 30 de septiembre de 2021 del organismo denominado "Instituto de Servicios de Salud, Rehabilitación Y Educación Especial e Integral del Estado de Coahuila", que comprenden los estados analíticos de ingresos por clasificación económica, fuentes de financiamiento y rubros de ingresos; los estados analíticos del ejercicio del presupuesto de egresos por clasificación administrativa, económica, objeto del gasto y funcional, correspondientes al periodo del 01 de enero al 30 de septiembre de 2021.

Nuestra responsabilidad consiste en informar el resultado parcial o avance de nuestra auditoría, ya que la revisión integral se considera por todo el ejercicio 2021.

Resultado parcial de la auditoría financiera Presupuestaria

Se analizó la información presupuestaria generada por la entidad y que será integrada dentro del Avance de Gestión Financiera correspondiente al tercer trimestre del ejercicio 2021, para lo cual se realizó la conciliación correspondiente entre las cuentas de orden presupuestales o balanza presupuestaria generadas por la entidad y los estados analíticos de ingresos por clasificación económica, fuentes de financiamiento y rubros de ingresos; los estados analíticos del ejercicio del presupuesto de egresos por clasificación administrativa, económica, objeto del gasto y funcional, correspondientes al periodo del 01 de enero al 30 de septiembre de 2021, sin detectar situaciones que llamaran nuestra atención.

Mi examen se realizó de acuerdo con las Normas Profesionales de Auditoría del Sistema Nacional de Fiscalización (NPASNF). Nuestras responsabilidades de acuerdo con dichas normas se describen más adelante en la sección *responsabilidades del auditor en relación con la auditoría de los estados financieros presupuestarios* de nuestro informe. Somos independientes del ente público de conformidad con el Código de Ética junto con los requerimientos de ética que son aplicables a nuestra auditoría de los estados financieros y hemos cumplido las demás responsabilidades de ética de conformidad con esos requerimientos y con el Código de Ética Profesional del Sistema Nacional de Fiscalización (SNF). Consideramos que la evidencia de auditoría que hemos obtenido proporciona una base suficiente y adecuada para nuestra opinión.

Párrafo de énfasis

No existen cuestiones de relevancia que deban de ser detalladas en este párrafo

Otra Cuestión

No Existen cuestiones de relevancia que informar

Responsabilidades de la dirección y de los responsables del gobierno de la entidad en relación con los estados financieros presupuestarios

La dirección es responsable de la preparación y presentación razonable de los estados financieros presupuestarios adjuntos de conformidad con la Ley General de Contabilidad Gubernamental y los acuerdos normativos emitidos por el Consejo Nacional de Armonización Contable (CONAC), y del control interno que la dirección considere necesario para permitir la preparación de estados financieros contables libres de incorrección material, debida a fraude o error.

En la preparación de los estados financieros presupuestarios, la dirección es responsable de la valoración de la capacidad del ente público de existencia permanente, revelando, según corresponda, las cuestiones relacionadas con la existencia permanente y utilizando el postulado básico de contabilidad gubernamental existencia permanente excepto por disposición legal en la que se especifique lo contrario, o bien no exista otra alternativa realista.

Los responsables del gobierno del ente público son responsables de la supervisión del proceso de información financiera del ente.

Responsabilidades del auditor en relación con la auditoría de los estados financieros presupuestarios.

Nuestros objetivos son obtener una seguridad razonable de que los estados financieros presupuestarios en su conjunto están libres de incorrección material, debida a fraude o error, y emitir un informe de auditoría que contiene nuestra opinión. Seguridad razonable es un alto grado de seguridad, pero no garantiza que una auditoría realizada de conformidad con las NPASNF siempre detecte una incorrección material cuando existe. Las incorrecciones pueden deberse a fraude o error y se consideran materiales si, individualmente o de forma agregada, puede preverse razonablemente que influyan en las decisiones económicas que los usuarios toman basándose en los estados financieros presupuestarios.

JA CONSULTORES S.C

C.P.C. JORGE LUIS AGUIRRE CABELLO.
SOCIO DIRECTOR
CÉDULA: 1437720

CANDELA No. 1985 COL. REPUBLICA PONIENTE
SALTILLO, COAHUILA; A 17 DE OCTUBRE DE 2021



Consultores, S.C.

**SERVICIOS DE ASESORÍA FISCAL Y FINANCIERA,
AUDITORÍA Y CONSULTORÍA**

Informe del Auditor Independiente

Grado de Colaboración de la Entidad para el Cumplimiento de los Objetivos del Control Gubernamental

Dra. Alma Rosa Paredes Ramírez
Dir. General del Instituto de Servicios de Salud,
Rehabilitación Y Educación Especial e Integral del Estado de Coahuila.

C.P.C. José Armando Plata Sandoval
Auditor Superior del Estado de Coahuila

Dip. Eduardo Olmos Castro
Presidente de la Junta de Gobierno
H. Congreso del Estado de Coahuila de Zaragoza

Hemos examinado el cumplimiento de la entidad denominada “**Instituto de Servicios de Salud, Rehabilitación y Educación Especial e Integral del Estado de Coahuila**”, con respecto al Informe de Avance de Gestión Financiera del tercer trimestre del ejercicio 2021, la revisión de la documentación comprobatoria que sustenta los registros contables y presupuestales del mismo, el cumplimiento de sus obligaciones fiscales, timbrado de nóminas y expedición de CFDI que correspondan, durante el período comprendido del 01 de julio al 30 de septiembre de 2021.

Mi responsabilidad para este informe consiste en expresar una opinión acerca del grado de colaboración de la entidad para el cumplimiento de los objetivos del control gubernamental.

El examen, corresponde a la información a que se debe sujetar el Contador Público en el desarrollo de sus actividades como profesional experto al rendir un informe relativo al examen sobre el cumplimiento de disposiciones específicas y del grado de colaboración de la entidad para el cumplimiento de los objetivos de la función del control Gubernamental tomando en cuenta la cooperación de la entidad para poder llevar a cabo los procesos de auditoria por parte del Profesional de Auditoría Independiente.

En mi opinión la entidad denominada “**Instituto de Servicios de Salud, Rehabilitación y Educación Especial e Integral del Estado de Coahuila**” ha dado cumplimiento, en todos los aspectos importantes, por el período comprendido del 01 de julio al 30 de septiembre de 2021, con relación al grado de colaboración de la entidad para el cumplimiento de los objetivos de control gubernamental de la entidad.

JA CONSULTORES S.C

C.P.C. JORGE LUIS AGUIRRE CABELLO.
SOCIO DIRECTOR
CÉDULA: 1437720

CANDELA No. 110 COL. REPUBLICA PONIENTE
SALTILLO, COAHUILA; A 18 DE OCTUBRE DE 2021

Emisión, Recepción y Almacenaje de los Comprobantes Fiscales Digitales por Internet

Dra. Alma Rosa Paredes Ramírez
**Dir. General del Instituto de Servicios de Salud,
Rehabilitación Y Educación Especial e Integral del Estado de Coahuila.**

C.P.C. José Armando Plata Sandoval
Auditor Superior del Estado de Coahuila

Dip. Eduardo Olmos Castro
Presidente de la Junta de Gobierno
H. Congreso del Estado de Coahuila de Zaragoza

Revisión del Informe de Avance de Gestión Financiera

Introducción

Hemos examinado el cumplimiento en materia de emisión, recepción y almacenaje de los Comprobantes Fiscales Digitales por Internet 01 de julio al 30 de septiembre de 2021 de la entidad denominada "Instituto de Servicios de Salud, Rehabilitación y Educación Especial e Integral del Estado de Coahuila" con base en la legislación y normativa fiscal aplicable, durante el periodo comprendido del 01 de julio al 30 de septiembre de 2021; señalando que la administración de la entidad es responsable de dar cumplimiento a dichos requerimientos normativos y legales. Nuestra responsabilidad consiste en expresar una opinión acerca del cumplimiento de los requerimientos descritos.

Alcance

El examen se realizó de acuerdo con las Normas para Atestiguar emitidas por el Instituto Mexicano de Contadores Públicos, con base en el análisis del cumplimiento en materia de emisión, recepción y almacenaje de los Comprobantes Fiscales Digitales por Internet por parte de la entidad. Consideramos que nuestro examen proporciona una base razonable para emitir una opinión.

Opinión

En mi opinión la entidad dio cumplimiento, en todos los aspectos importantes, en materia de emisión, recepción y almacenaje de los Comprobantes Fiscales Digitales por Internet por el periodo comprendido del 01 de julio al 30 de septiembre de 2021.

JA CONSULTORES S.C

C.P.C. JORGE LUIS AGUIRRE CABELLO.
SOCIO DIRECTOR
CÉDULA: 1437720

CANDELA No. 1985 COL. REPUBLICA PONIENTE
SALTILLO, COAHUILA; A 18 DE OCTUBRE DE 2021



Consultores, S.C.

**SERVICIOS DE ASESORÍA FISCAL Y FINANCIERA,
AUDITORÍA Y CONSULTORÍA**

Informe del Contador Público Independiente

Dictamen en Materia de Control Interno

Dra. Alma Rosa Paredes Ramírez
Dir. General del Instituto de Servicios de Salud,
Rehabilitación Y Educación Especial e Integral del Estado de Coahuila.

C.P.C. José Armando Plata Sandoval
Auditor Superior del Estado de Coahuila

Dip. Eduardo Olmos Castro
Presidente de la Junta de Gobierno
H. Congreso del Estado de Coahuila de Zaragoza

Introducción

Hemos examinado la situación que guarda el control interno institucional del 01 de julio al 30 de septiembre de 2021, de la entidad denominada "Instituto de los Servicios de Salud, Rehabilitación y Educación Especial e Integral del Estado de Coahuila", con base en el Marco Integrado de Control Interno emitido por el Sistema Nacional de Fiscalización, durante el periodo comprendido del 01 de julio al 30 de septiembre de 2021; señalando que la administración de la entidad es responsable de dar cumplimiento a dichos requerimientos normativos y legales. Nuestra responsabilidad consiste en expresar una opinión acerca del cumplimiento de los requerimientos descritos.

Alcance

El examen se realizó de acuerdo con las Normas para Atestiguar emitidas por el Instituto Mexicano de Contadores Públicos, con base en el análisis del cumplimiento del Marco Integrado de Control Interno por parte de la entidad. Consideramos que nuestro examen proporciona una base razonable para emitir una opinión.

Limitaciones Inherentes

Debido a las limitaciones inherentes en cualquier control interno, los errores o fraudes pueden ocurrir y no ser detectados. Asimismo, las proyecciones de cualquier evaluación de control interno a una fecha posterior de la revisión están sujetas al riesgo de que los procedimientos puedan llegar a ser inadecuados debido a los cambios de circunstancias, o a que el grado de cumplimiento de los procedimientos pueda deteriorarse.

Opinión

En nuestra opinión, la entidad dio cumplimiento, en todos los aspectos importantes, al Marco Integrado de Control Interno por el periodo comprendido del 01 de julio al 30 de septiembre de 2021, y el control interno institucional ofrece una seguridad razonable, en todos los aspectos importantes.

JA CONSULTORES S.C.

C.P.C JORGE LUIS AGUIRRE CABELLO
SOCIO DIRECTOR
CEDULA: 1437720

CANDELA No. 1985 COL. REPUBLICA PONIENTE
SALTILLO, COAHUILA; A 18 DE OCTUBRE DE 2021

Instituto de Servicios de Salud, Rehabilitación y Educación Especial e Integral del Estado de Coahuila

Estado Analítico de Ingresos

Del 01 de enero al 30 de septiembre de 2021

Clasificación Económica	Ingreso					Diferencia
	Estimado	Ampliaciones y Reducciones	Modificado	Devengado	Recaudado	
	1	2	(3= 1 + 2)	4	5	
IMPUESTOS	0.00	0.00	0.00	0.00	0.00	0.0
CUOTAS Y APORTACIONES DE SEGURIDAD SOCIAL	0.00	0.00	0.00	0.00	0.00	0.0
CONTRIBUCIONES DE MEJORA	0.00	0.00	0.00	0.00	0.00	0.0
DERECHOS	0.00	0.00	0.00	0.00	0.00	0.0
PRODUCTOS	614,883.78	0.00	614,883.78	267,398.50	267,398.50	-347,485.2
APROVECHAMIENTOS	0.00	0.00	0.00	0.00	0.00	0.0
INGRESOS POR VENTA DE BIENES Y SERVICIOS	73,050,000.00	0.00	73,050,000.00	29,936,350.26	29,936,360.26	-43,113,639.7
PARTICIPACIONES Y FONDOS	0.00	0.00	0.00	0.00	0.00	0.0
TRANSFERENCIAS, ASIGNACIONES, SUBSIDIOS Y AUDAS	30,600,000.00	0.00	30,600,000.00	22,950.00	22,950,000.00	-7,650,000.0
INGRESOS DERIVADOS DE FINANCIAMIENTO	0.00	0.00	0.00	0.00	0.00	0.0
Total	104,264,883.78	0.00	104,264,883.78	30,226,698.76	53,153,758.76	-51,111,125.0
				Ingresos excedentes		

Dra. Alma Rosa Paredes Ramirez
Directora General ISSREI

Lic. Maria Teresa Valdes Guerra
Subdirectora Administrativa ISSREI

Instituto de Servicios de Salud, Rehabilitación y Educación Especial e Integral del Estado

Estado Analítico de Ingresos

Del 01 de enero al 30 de septiembre de 2021

Rubro de Ingresos	Ingreso					Diferencia
	Estimado	Ampliaciones y Reducciones	Modificado	Devengado	Recaudado	
	1	2	(3= 1 + 2)	4	5	
Impuestos	0.00	0.00	0.00	0.00	0.00	0.00
Cuotas y Aportaciones de Seguridad Social	0.00	0.00	0.00	0.00	0.00	0.00
Contribuciones de Mejoras	0.00	0.00	0.00	0.00	0.00	0.00
Derechos	0.00	0.00	0.00	0.00	0.00	0.00
Productos	614,883.78	0.00	614,883.78	267,398.50	267,398.50	-347,485.28
Aprovechamientos	0.00	0.00	0.00	0.00	0.00	0.00
Ingresos por Venta de Bienes, Prestación de Servicios y Otros Ingresos	73,050,000.00	0.00	73,050,000.00	29,936,360.26	29,936,360.26	-43,113,639.74
Participaciones, Aportaciones, Convenios, Incentivos Derivados de la Colaboración Fiscal y Fondos Distintos de Aportaciones	0.00	0.00	0.00	0.00	0.00	0.00
Transferencias, Asignaciones, Subsidios y Subvenciones, y Pensiones y Jubilaciones	30,600,000.00	0.00	30,600,000.00	22,950,000.00	22,950,000.00	-7,650,000.00
Ingresos Derivados de Financiamientos	0.00	0.00	0.00	0.00	0.00	0.00
Total	104,264,883.78	0.00	104,264,883.78	53,153,758.76	53,153,758.76	-51,111,125.02
				Ingresos excedentes		

Dra. Alma Rosa Paredes Ramirez
Directora General ISSREEI

Lic. Maria Teresa Valdes Guerra
Subdirectora Administrativa ISSREEI

Instituto de Servicios de Salud, Rehabilitación y Educación Especial e Integral del Estado de Coahuila
Estado Analítico del Ejercicio del Presupuesto de Egresos
Clasificación Administrativa
Del 01 de enero al 30 de septiembre de 2021

Concepto	Egresos					Subejercicio
	Aprobado	Ampliaciones/ (Reducciones)	Modificado	Devengado	Pagado	
	1	2	3 = (1 + 2)	4	5	
Centro Estatal de Salud Mental	17,981,344.64	255,824.57	18,237,169.21	7,823,188.92	7,202,120.11	10,413,980.29
Hospital Psiquiátrico de Parras	8,594,424.75	14,366.18	8,608,790.93	3,857,777.80	3,546,139.05	4,751,013.13
Hospital del Niño	40,773,092.15	75,189.69	40,848,281.84	17,109,050.43	14,912,675.46	23,739,231.41
Centro Estatal del Adulto Mayor	14,896,465.41	-447,470.36	14,448,995.05	6,878,182.45	6,369,144.23	7,570,812.60
ISSREEEI Concentradora	22,019,556.83	102,089.92	22,121,646.75	9,565,502.19	9,312,856.78	12,556,144.56
Total del Gasto	104,264,883.78	0.00	104,264,883.78	45,233,701.79	41,342,935.63	59,031,181.99

Gobierno Estatal de Coahuila
Estado Analítico del Ejercicio del Presupuesto de Egresos
Clasificación Administrativa
Del 01 de enero al 30 de septiembre de 2021

Concepto	Egresos					Subejercicio
	Aprobado	Ampliaciones/ (Reducciones)	Modificado	Devengado	Pagado	
	1	2	3 = (1 + 2)	4	5	
Poder Ejecutivo	104,264,883.78	0.00	104,264,883.78	45,233,701.79	41,342,935.63	59,031,181.99
Poder Legislativo	0.00	0.00	0.00	0.00	0.00	0.00
Poder Judicial	0.00	0.00	0.00	0.00	0.00	0.00
Órganos Autónomos	0.00	0.00	0.00	0.00	0.00	0.00
Total del Gasto	104,264,883.78	0.00	104,264,883.78	45,233,701.79	41,342,935.63	59,031,181.99

Sector Paraestatal del Gobierno Estatal de Coahuila
Estado Analítico del Ejercicio del Presupuesto de Egresos
Clasificación Administrativa
Del 01 de enero al 30 de septiembre de 2021


Concepto	Egresos					Subejercicio
	Aprobado	Ampliaciones/ (Reducciones)	Modificado	Devengado	Pagado	
	1	2	3 = (1 + 2)	4	5	
Entidades Paraestatales y Fideicomisos No Empresariales y No Financieros	0.00	0.00	0.00	0.00	0.00	0.00
Instituciones Públicas de la Seguridad Social	0.00	0.00	0.00	0.00	0.00	0.00
Entidades Paraestatales Empresariales No Financieras con Participación Estatal Mayoritaria	0.00	0.00	0.00	0.00	0.00	0.00
Fideicomisos Empresariales No Financieros con Participación Estatal Mayoritaria	0.00	0.00	0.00	0.00	0.00	0.00
Entidades Paraestatales Empresariales Financieras Monetarias con Participación Estatal Mayoritaria	0.00	0.00	0.00	0.00	0.00	0.00
Entidades Paraestatales Empresariales Financieras No Monetarias con Participación Estatal Mayoritaria	0.00	0.00	0.00	0.00	0.00	0.00
Fideicomisos Financieros Públicos con Participación Estatal Mayoritaria	0.00	0.00	0.00	0.00	0.00	0.00
Total del Gasto	0.00	0.00	0.00	0.00	0.00	0.00

Dra. Alma Rosa Paredes Ramirez
 Directora General ISSREEI

Lic. Maria Teresa Valdes Guerra
 Subdirectora Administrativa ISSREEI

Instituto de Servicios de Salud, Rehabilitación y Educación Especial e Integral del Estado de Coahuila						
Estado Analítico del Ejercicio del Presupuesto de Egresos						
Clasificación Económica (por Tipo de Gasto)						
Del 01 de enero al 30 de septiembre de 2021						
Concepto	Egresos					
	Aprobado 1	Ampliaciones/ (Reducciones) 2	Modificado 3 = (1 + 2)	Devengado 4	Pagado 5	Subejercicio 6 = (3 - 4)
Gasto Corriente	102,316,627.78	0.00	102,316,627.78	45,113,858.42	41,223,092.26	57,202,769.36
Gasto de Capital	1,948,256.00	0.00	1,948,256.00	119,843.37	119,843.37	1,828,412.63
Amortización de la Deuda y Disminución de Pasivos	0.00	0.00	0.00	0.00	0.00	0.00
Pensiones y Jubilaciones	0.00	0.00	0.00	0.00	0.00	0.00
Participaciones	0.00	0.00	0.00	0.00	0.00	0.00
Total del Gasto	104,264,883.78	0.00	104,264,883.78	45,233,701.79	41,342,935.63	59,031,181.99


 Dra. Alma Rosa Varedes Ramirez
 Directora General ISSREEI


 Lic. Maria Teresa Valdes Guerra
 Subdirectora Administrativa ISSREEI

Concepto	Egresos					Subejercicio 6 = (3 - 4)
	Aprobado	Amplicaciones/ (Reducciones)	Modificado	Devengado	Pagado	
	1	2	3 = (1 + 2)	4	5	
Servicios Personales	39,495,507.17	0.00	39,495,507.17	19,984,718.11	19,984,717.11	19,510,789.0
Remuneraciones al Personal de Carácter Permanente	8,195,005.16	233,224.90	8,428,230.06	5,390,854.91	5,390,854.91	3,037,375.1
Remuneraciones al Personal de Carácter Transitorio	4,695,072.96	0.00	4,695,072.96	326,228.57	326,228.57	4,368,844.3
Remuneraciones Adicionales y Especiales	20,831,565.70	-386,876.62	20,444,689.08	12,399,057.16	12,399,056.16	8,045,631.9
Seguridad Social	1,704,527.35	51,561.80	1,756,089.15	1,124,053.06	1,124,053.06	632,036.0
Otras Prestaciones Sociales y Económicas	4,069,336.00	102,089.92	4,171,425.92	744,524.41	744,524.41	3,426,901.5
Previsiones	0.00	0.00	0.00	0.00	0.00	0.0
Pago de Estímulos a Servidores Públicos	0.00	0.00	0.00	0.00	0.00	0.0
Materiales y Suministros	38,027,319.25	0.00	38,027,319.25	13,523,623.46	11,378,120.05	24,503,695.7
Materiales de Administración, Emisión de Documentos y Artículos Oficiales	2,425,675.00	168,396.24	2,594,071.24	1,626,166.37	1,400,006.97	967,904.8
Alimentos y Utensilios	4,876,191.00	-149,596.87	4,726,594.13	2,725,277.16	2,347,154.47	2,001,316.5
Materias Primas y Materiales de Producción y Comercialización	0.00	0.00	0.00	0.00	0.00	0.0
Materiales y Artículos de Construcción y de Reparación	844,195.00	-34,063.51	810,131.49	183,146.08	167,923.19	626,985.4
Productos Químicos, Farmacéuticos y de Laboratorio	28,514,190.25	-25,508.41	28,488,681.84	8,446,800.67	6,931,959.60	20,041,881.1
Combustibles, Lubricantes y Aditivos	690,526.00	-725.57	689,800.43	349,408.17	349,408.17	340,992.2
Vestuario, Blancos, Prendas de Protección y Artículos Deportivos	99,320.00	2,109.88	101,429.88	3,000.56	3,000.56	98,429.3
Materiales y Suministros Para Seguridad	0.00	0.00	0.00	0.00	0.00	0.0
Herramientas, Refacciones y Accesorios Menores	577,222.00	39,388.24	616,610.24	189,824.45	178,667.09	426,785.7
Servicios Generales	24,793,801.36	0.00	24,793,801.36	11,605,516.85	9,860,255.10	13,188,284.5
Servicios Básicos	6,564,304.00	86,741.70	6,651,045.70	4,219,048.05	4,113,880.89	2,431,997.8
Servicios de Arrendamiento	1,033,513.00	23,770.89	1,057,283.89	643,336.33	611,436.33	413,947.5
Servicios Profesionales, Científicos, Técnicos y Otros Servicios	5,115,216.00	-487,126.76	4,628,089.24	1,518,130.47	1,027,390.41	3,109,958.7
Servicios Financieros, Bancarios y Comerciales	310,301.00	-12,256.26	298,044.74	189,135.63	57,049.89	108,909.1
Servicios de Instalación, Reparación, Mantenimiento y Conservación	10,684,599.00	387,790.77	11,072,389.77	4,553,826.44	3,568,457.65	6,518,563.3
Servicios de Comunicación Social y Publicidad.	0.00	0.00	0.00	0.00	0.00	0.0
Servicios de Traslado y Viáticos	232,373.00	965.60	233,338.60	29,018.86	29,018.86	204,319.7
Servicios Oficiales	206,104.00	114.06	206,218.06	914.07	914.07	205,303.5
Otros Servicios Generales	647,391.36	0.00	647,391.36	452,107.00	452,107.00	195,284.3
Transferencias, Asignaciones, Subsidios y Otras Ayudas	0.00	0.00	0.00	0.00	0.00	0.0
Transferencias Internas y Asignaciones al Sector Público	0.00	0.00	0.00	0.00	0.00	0.0
Transferencias al Resto del Sector Público	0.00	0.00	0.00	0.00	0.00	0.0
Subsidios y Subvenciones	0.00	0.00	0.00	0.00	0.00	0.0
Ayudas Sociales	0.00	0.00	0.00	0.00	0.00	0.0
Pensiones y Jubilaciones	0.00	0.00	0.00	0.00	0.00	0.0
Transferencias a Fideicomisos, Mandatos y Otros Análogos	0.00	0.00	0.00	0.00	0.00	0.0
Transferencias a la Seguridad Social	0.00	0.00	0.00	0.00	0.00	0.0
Donativos	0.00	0.00	0.00	0.00	0.00	0.0
Transferencias al Exterior	0.00	0.00	0.00	0.00	0.00	0.0
Bienes Muebles, Inmuebles e Intangibles	1,948,256.00	0.00	1,948,256.00	119,843.37	119,843.37	1,828,412.6
Mobiliario y Equipo de Administración	194,246.00	3,859.48	198,105.48	14,719.53	14,719.53	183,385.9
Mobiliario y Equipo Educativo y Recreativo	0.00	0.00	0.00	0.00	0.00	0.0
Equipo e Instrumental Médico y de Laboratorio	1,294,701.00	-5,137.70	1,289,563.30	0.00	0.00	1,289,563.3
Vehículos y Equipo de Transporte	0.00	0.00	0.00	0.00	0.00	0.0
Equipo de Defensa y Seguridad	0.00	0.00	0.00	0.00	0.00	0.0
Maquinaria, Otros Equipos y Herramientas	60,049.00	105,123.84	165,172.84	105,123.84	105,123.84	60,049.0
Activos Biológicos	0.00	0.00	0.00	0.00	0.00	0.0
Bienes Inmuebles	0.00	0.00	0.00	0.00	0.00	0.0
Activos Intangibles	399,260.00	-103,845.62	295,414.38	0.00	0.00	295,414.3
Inversión Pública	0.00	0.00	0.00	0.00	0.00	0.0
Obra Pública en Bienes de Dominio Público	0.00	0.00	0.00	0.00	0.00	0.0
Obra Pública en Bienes Propios	0.00	0.00	0.00	0.00	0.00	0.0
Proyectos Productivos y Acciones de Fomento	0.00	0.00	0.00	0.00	0.00	0.0
Inversiones Financieras y Otras Provisiones	0.00	0.00	0.00	0.00	0.00	0.0
Inversiones Para el Fomento de Actividades Productivas.	0.00	0.00	0.00	0.00	0.00	0.0
Acciones y Participaciones de Capital	0.00	0.00	0.00	0.00	0.00	0.0
Compra de Títulos y Valores	0.00	0.00	0.00	0.00	0.00	0.0
Concesión de Préstamos	0.00	0.00	0.00	0.00	0.00	0.0
Inversiones en Fideicomisos, Mandatos y Otros Análogos	0.00	0.00	0.00	0.00	0.00	0.0
Otras Inversiones Financieras	0.00	0.00	0.00	0.00	0.00	0.0
Provisiones para Contingencias y Otras Erogaciones Especiales	0.00	0.00	0.00	0.00	0.00	0.0
Participaciones y Aportaciones	0.00	0.00	0.00	0.00	0.00	0.0
Participaciones	0.00	0.00	0.00	0.00	0.00	0.0
Aportaciones	0.00	0.00	0.00	0.00	0.00	0.0
Convenios	0.00	0.00	0.00	0.00	0.00	0.0
Deuda Pública	0.00	0.00	0.00	0.00	0.00	0.0
Amortización de la Deuda Pública	0.00	0.00	0.00	0.00	0.00	0.0
Intereses de la Deuda Pública	0.00	0.00	0.00	0.00	0.00	0.0
Comisiones de la Deuda Pública	0.00	0.00	0.00	0.00	0.00	0.0
Gastos de la Deuda Pública	0.00	0.00	0.00	0.00	0.00	0.0
Costo por Coberturas	0.00	0.00	0.00	0.00	0.00	0.0
Apoyos Financieros	0.00	0.00	0.00	0.00	0.00	0.0
Adeudos de Ejercicios Fiscales Anteriores (Adefas)	0.00	0.00	0.00	0.00	0.00	0.0
Total del Gasto	104,264,883.78	0.00	104,264,883.78	45,233,701.79	41,342,935.63	59,031,181.1

Dra. Alma Rosa Palacios Ramírez
Directora General ISSREEI

Lic. María Teresa Valdes Guerra
Subdirectora Administrativa ISSREEI

Instituto de Servicios de Salud, Rehabilitación y Educación Especial e Integral del Estado de Coahuila
Estado Analítico del Ejercicio del Presupuesto de Egresos
Clasificación Funcional (Finalidad y Función)
Del 01 de enero al 30 de septiembre de 2021

Concepto	Egresos					Subejercicio 6 = (3 - 4)
	Aprobado	Ampliaciones/ (Reducciones)	Modificado	Devengado	Pagado	
	1	2	3 = (1 + 2)	4	5	
Gobierno	0.00	0.00	0.00	0.00	0.00	0.00
Legislación	0.00	0.00	0.00	0.00	0.00	0.00
Justicia	0.00	0.00	0.00	0.00	0.00	0.00
Coordinación de la Política de Gobierno	0.00	0.00	0.00	0.00	0.00	0.00
Relaciones Exteriores	0.00	0.00	0.00	0.00	0.00	0.00
Asuntos Financieros y Hacendarios	0.00	0.00	0.00	0.00	0.00	0.00
Seguridad Nacional	0.00	0.00	0.00	0.00	0.00	0.00
Asuntos de Orden Público y de Seguridad Interior	0.00	0.00	0.00	0.00	0.00	0.00
Otros Servicios Generales	0.00	0.00	0.00	0.00	0.00	0.00
Desarrollo Social	104,264,883.78	0.00	104,264,883.78	45,233,701.79	41,342,935.63	59,031,181.99
Protección Ambiental	0.00	0.00	0.00	0.00	0.00	0.00
Vivienda y Servicios a la Comunidad	0.00	0.00	0.00	0.00	0.00	0.00
Salud	104,264,883.78	0.00	104,264,883.78	45,233,701.79	41,342,935.63	59,031,181.99
Recreación, Cultura y Otras Manifestaciones Sociales	0.00	0.00	0.00	0.00	0.00	0.00
Educación	0.00	0.00	0.00	0.00	0.00	0.00
Protección Social	0.00	0.00	0.00	0.00	0.00	0.00
Otros Asuntos Sociales	0.00	0.00	0.00	0.00	0.00	0.00
Desarrollo Económico	0.00	0.00	0.00	0.00	0.00	0.00
Asuntos Económicos, Comerciales y Laborales en General	0.00	0.00	0.00	0.00	0.00	0.00
Agropecuaria, Silvicultura, Pesca y Caza	0.00	0.00	0.00	0.00	0.00	0.00
Combustibles y Energía	0.00	0.00	0.00	0.00	0.00	0.00
Minería, Manufacturas y Construcción	0.00	0.00	0.00	0.00	0.00	0.00
Transporte	0.00	0.00	0.00	0.00	0.00	0.00
Comunicaciones	0.00	0.00	0.00	0.00	0.00	0.00
Turismo	0.00	0.00	0.00	0.00	0.00	0.00
Ciencia, Tecnología e Innovación	0.00	0.00	0.00	0.00	0.00	0.00
Otras Industrias y Otros Asuntos Económicos	0.00	0.00	0.00	0.00	0.00	0.00
Otras no Clasificadas en Funciones Anteriores	0.00	0.00	0.00	0.00	0.00	0.00
Transacciones de la Deuda Pública / Costo Financiero de la Deuda	0.00	0.00	0.00	0.00	0.00	0.00
Transferencias, Participaciones y Aportaciones entre Diferentes Niveles y Ordenes de Gobierno	0.00	0.00	0.00	0.00	0.00	0.00
Saneamiento del Sistema Financiero	0.00	0.00	0.00	0.00	0.00	0.00
Adeudos de Ejercicios Fiscales Anteriores	0.00	0.00	0.00	0.00	0.00	0.00
Total del Gasto	104,264,883.78	0.00	104,264,883.78	45,233,701.79	41,342,935.63	59,031,181.99

Dra. Alma Rosa Paredes Ramirez
 Directora General ISSREEI

Lic. Maria Teresa Valdes Guerra
 Subdirectora Administrativa ISSREEI

Identificación de Crédito o Instrumento	Endeudamiento Neto	
	C = A - B	
Total Créditos Bancarios		0.00
No Aplica		
Otros Instrumentos de Deuda		
Total Otros Instrumentos de Deuda	0.00	0.00
TOTAL	0.00	0.00

Dra. Alma Rosa Arredes Ramirez
 Directora General ISSREEI

Lic. Maria Teresa Valdes Guerra
 Subdirectora Administrativa ISSREEI

Intereses de la Deuda

Del 01 de enero al 30 de septiembre de 2021

Identificación de Crédito

Pagado

No Aplica

Total de Intereses de Créd

0.00

Otros Instrumentos de Deuda

Total de Intereses de Otros Instrumentos de Deuda

0.00

0.00

TOTAL

0.00

0.00

Dra. Alma Rosa Paredes Ramirez
Directora General ISSREEI

Lic. Maria Teresa Valdes Guerra
Subdirectora Administrativa ISSREEI

Instituto de Servicios de Salud, Rehabilitación y Educación Especial e Integral del Estado de Coahuila
Indicadores de Postura Fiscal
Del 01 de enero al 30 de septiembre de 2021

Concepto	Estimado	Devengado	Pagado ³
I. Ingresos Presupuestarios (I=1+2)	104,264,883.78	53,153,758.76	53,153,758.76
1. Ingresos del Gobierno de la Entidad Federativa ¹	0.00	0.00	0.00
2. Ingresos del Sector Paraestatal ¹	104,264,883.78	53,153,758.76	53,153,758.76
II. Egresos Presupuestarios (II=3+4)	104,264,883.78	45,233,701.79	41,342,935.63
3. Egresos del Gobierno de la Entidad Federativa ²	0.00	0.00	0.00
4. Egresos del Sector Paraestatal ²	104,264,883.78	45,233,701.79	41,342,935.63
III. Balance Presupuestario (Superávit o Déficit) (III = I - II)	0.00	7,920,056.97	11,810,823.13

Concepto	Estimado	Devengado	Pagado ³
III. Balance presupuestario (Superávit o Déficit)	0.00	0.00	0.00
IV. Intereses, Comisiones y Gastos de la Deuda	0.00	0.00	0.00
V. Balance Primario (Superávit o Déficit) (V= III - IV)	0.00	7,920,056.97	11,810,823.13

Concepto	Estimado	Devengado	Pagado ³
A. Financiamiento	0.00	0.00	0.00
B. Amortización de la deuda	0.00	0.00	0.00
C. Endeudamiento ó desendeudamiento (C = A - B)	0.00	0.00	0.00

Dra. Alma Rosa Paredes Ramirez
Directora General ISSREEI

Lic. Maria Teresa Valdes Guerra
Subdirectora Administrativa ISSREEI

Instituto de Servicios de Salud, Rehabilitación y Educación Especial e Integral del Estado de Coahuila

Gasto por Categoría Programática

Del 01 de enero al 30 de septiembre de 2021

Concepto	Egresos					Subejercicio
	Aprobado	Ampliaciones/ (Reducciones)	Modificado	Devengado	Pagado	
	1	2	3 = (1 + 2)	4	5	
Programas						
Subsidios: Sector Social y Privado o Entidades Federativas y Municipios	0.00	0.00	0.00	0.00	0.00	0.00
Sujetos a Reglas de Operación	0.00	0.00	0.00	0.00	0.00	0.00
Otros Subsidios	0.00	0.00	0.00	0.00	0.00	0.00
Desempeño de las Funciones	104,264,883.78	0.00	104,264,883.78	45,233,701.79	41,342,935.63	59,031,182.99
Prestación de Servicios Públicos	104,264,883.78	0.00	104,264,883.78	45,233,701.79	41,342,935.63	59,031,182.99
Provisión de Bienes Públicos	0.00	0.00	0.00	0.00	0.00	0.00
Planeación, seguimiento y evaluación de políticas públicas	0.00	0.00	0.00	0.00	0.00	0.00
Promoción y fomento	0.00	0.00	0.00	0.00	0.00	0.00
Regulación y supervisión	0.00	0.00	0.00	0.00	0.00	0.00
Funciones de las Fuerzas Armadas (Únicamente Gobierno Federal)	0.00	0.00	0.00	0.00	0.00	0.00
Específicos	0.00	0.00	0.00	0.00	0.00	0.00
Proyectos de Inversión	0.00	0.00	0.00	0.00	0.00	0.00
Administrativos y de Apoyo	0.00	0.00	0.00	0.00	0.00	0.00
Apoyo al proceso presupuestario y para mejorar la eficiencia institucional	0.00	0.00	0.00	0.00	0.00	0.00
Apoyo a la función pública y al mejoramiento de la gestión	0.00	0.00	0.00	0.00	0.00	0.00
Operaciones ajenas	0.00	0.00	0.00	0.00	0.00	0.00
Compromisos	0.00	0.00	0.00	0.00	0.00	0.00
Obligaciones de cumplimiento de resolución jurisdiccional	0.00	0.00	0.00	0.00	0.00	0.00
Desastres Naturales	0.00	0.00	0.00	0.00	0.00	0.00
Obligaciones	0.00	0.00	0.00	0.00	0.00	0.00
Pensiones y jubilaciones	0.00	0.00	0.00	0.00	0.00	0.00
Aportaciones a la seguridad social	0.00	0.00	0.00	0.00	0.00	0.00
Aportaciones a fondos de estabilización	0.00	0.00	0.00	0.00	0.00	0.00
Aportaciones a fondos de inversión y reestructura de pensiones	0.00	0.00	0.00	0.00	0.00	0.00
Programas de Gasto Federalizado (Gobierno Federal)	0.00	0.00	0.00	0.00	0.00	0.00
Gasto Federalizado	0.00	0.00	0.00	0.00	0.00	0.00
Participaciones a entidades federativas y municipios	0.00	0.00	0.00	0.00	0.00	0.00
Costo financiero, deuda o apoyos a deudores y ahorradores de la banca	0.00	0.00	0.00	0.00	0.00	0.00
Adeudos de ejercicios fiscales anteriores	0.00	0.00	0.00	0.00	0.00	0.00
Total del Gasto	104,264,883.78	0.00	104,264,883.78	45,233,701.79	41,342,935.63	59,031,182.99

Dra. Alma Rosa Paredes Ramirez
Directora General ISSREEI

Lic. Maria Teresa Valdes Guerra
Subdirectora Administrativa ISSREEI



INDICADORES TERCER TRIMESTRE 2021

CUMPLIMIENTO DE METAS

ACTIVIDAD	META ACUMULADO	META ANUAL 2021	CUMPLIMIENTO DE META ANUAL 2021
GERIATRÍA (Centro Estatal del Adulto Mayor)	59,670	95,418	63%
SALUD MENTAL (CESAME y Hospital Psiquiátrico de Parras)	30,172	66,029	46%
ATENCIÓN PEDIÁTRICA (Hospital del Niño "Dr. Federico Gómez Santos")	72,619	118,925	61%

INDICADORES FINANCIEROS: DE INGRESOS GENERADOS

INGRESO	PRESUPUESTO						
	AUTORIZADO/ MODIFICADO	1er. TRIM. 2021	2o. TRIM. 2021	3er. TRIM. 2021	4to. TRIM. 2021	ACUMULADO	%
Capítulo 1000 Participaciones Estado	\$30,600,000.00	\$7,650,000.00	\$7,650,000.00	\$7,650,000.00	\$0.00	\$22,950,000.00	75%
Ingresos por Venta de Bienes y Servicios	\$ 73,050,000.00	\$ 5,691,471.15	\$ 13,484,871.19	\$ 10,760,017.91	\$ 0.00	\$ 29,936,360.25	41%
Productos	\$ 614,883.78	\$ 188,179.48	\$ 15,050.01	\$ 64,169.01	\$ 0.00	\$ 267,398.50	43%
TOTAL	\$104,264,883.78	\$ 13,529,650.63	\$ 21,149,921.20	\$ 18,474,206.92	\$ 0.00	\$ 53,153,758.76	51%



DE EGRESOS REALIZADOS

PRESUPUESTO 2021							
CAPÍTULO	AUTORIZADO/ MODIFICADO	1er. TRIM.	2do. TRIM.	3er. TRIM.	4to. TRIM.	ACUMULADO	%
1000 Servicios Personales	\$39,495,507.17	\$7,141,969.29	\$6,332,846.22	\$6,509,903.60	\$0.00	\$19,984,718.11	51%
2000 Materiales y Suministros	\$38,027,319.25	\$4,980,460.84	\$4,240,155.21	\$4,303,007.41	\$0.00	\$13,523,623.46	36%
3000 Servicios Generales	\$24,793,801.36	\$3,412,727.95	\$4,013,447.87	\$4,179,341.03	\$0.00	\$11,605,516.85	47%
4000 Transferencias, Asignaciones y Subsidios	\$0.00	\$0.00	\$0.00	\$0.00	\$0.00	\$0.00	0%
5000 Bienes Muebles e Inmuebles	\$1,948,256.00	\$0.00	\$119,843.37	\$0	\$0.00	\$119,843.37	6%
TOTAL	\$ 104,264,883.78	\$15,535,158.08	\$14,706,291.67	\$14,992,252.04	\$0.00	\$45,233,701.79	43%

Dra. Alma Rosa Paredes' Ramirez
Directora General

Lic. Maria Teresa Valdes Guerra
Subdirectora Administrativa

c.c.p. Archivo
CIHC/MCME



INDICADORES DE RESULTADOS DEL TERCER TRIMESTRE 2021

MÉDICOS

Se considera el cumplimiento de las metas programadas contra el logro.

ACTIVIDAD	LOGRO ACUMULADO	META ANUAL 2021	CUMPLIMIENTO DE META ANUAL 2021
GERIATRÍA (Centro Estatal del Adulto Mayor)	59,670	95,418	63%
SALUD MENTAL (CESAME y Hospital Psiquiátrico de Parras)	30,172	66,029	46%
ATENCIÓN PEDIÁTRICA (Hospital del Niño "Dr. Federico Gómez Santos")	72,619	118,925	61%
CONSULTAS REALIZADAS 162,461		TOTAL 58 %	

Se considera el logro de consultas realizadas entre las realizadas por cada especialidad.

UNIDAD	LOGRO	%
GERIATRIA		37%
SALUD MENTAL		19%
ATENCION PEDIRATRICA		44%
TOTAL		100%



FINANCIEROS

EGRESO

TOTAL

Se considera el gasto total del ejercicio, entre el realizado por unidad aplicativa.


UNIDAD	LOGRO	%
PEDIATRIA	\$17,109,050.43	38%
GERIATRIA	\$6,878,182.45	15%
PSIQUIATRIA	\$11,680,966.76	26%
INSTITUTO	\$9,565,502.19	21%
TOTAL	\$45,233,701.79	100%

INGRESO

TOTAL

Se considera el ingreso total del ejercicio, entre el realizado por especialidad

CENTRO	TOTAL	%
CESAME	\$1,412,100.47	6%
HOSPITAL PSQUIÁTRICO	\$7,024,337.90	29%
HOSPITAL DEL NIÑO	\$13,101,844.06	53%
ISSREEI	\$0	0%
CEAM	\$3,021,984.00	12%
TOTAL	\$24,560,266	100%



INGRESO POR TIPO DE SERVICIO SUBROGADO

Se considera el total de los ingresos subrogados del acumulado al tercer trimestre 2021 el porcentaje que representa de cada Ente, dando como resultado el siguiente porcentaje:

SERVICIO SUBROGADO	IMPORTE	% INGRESO
SERVICIOS DE SALUD (INSABI)	\$ 758,831.40	3%
FIDEICOMISO GASTOS CATASTROFICOS	\$ 0.00	0%
SECRETARIA DE SALUD	\$ 0.00	0%
SERVICIOS DE SALUD	\$ 0.00	0%
IMSS	\$ 8,784,603.00	36%
PEMEX	\$ 0.00	0%
ISSSTE	\$ 1,604,073.06	7%
DIF MUNICIPAL	\$ 0.00	0%
PRESIDENCIA MUNICIPAL DE SALTILLO	\$ 90,697.00	0%
FISCALIA	\$ 2,020,813.00	8%
CUOTAS DE RECUPERACIÓN	\$ 11,301,248.97	46%
SERVICIOS DE SALUD (INSABI)	\$ 0.00	0%
ISSREEI OTROS INGRESOS	\$ 0.00	0%
SEGURO POPULAR	\$ 0.00	0%
TOTAL	\$ 24,560,266	100%

Dra. Alma Rosa Paredes Ramírez
Directora General ISSREEI

Lic. María Teresa Valdés Guerra
Subdirector Administrativo ISSREEI

CIHC/MCME



PROGRAMAS Y PROYECTOS DE INVERSION TERCER TRIMESTRE 2021

El presupuesto designado para la erogaciones de gasto de capital, destinadas para la adquisición de Bienes Muebles (capitulo 5000) se distribuyó de la siguiente manera al tercer trimestre del ejercicio 2021.

ACTIVIDAD	PRESUPUESTO AUTORIZADO ANUAL	PRESUPUESTO MODIFICADO ANUAL	PRESUPUESTO DEVENGADO ACUMULADO	PRESUPUESTO PAGADO ACUMULADO
GERIATRÍA (Centro Estatal del Adulto Mayor)	\$196,982.00	\$0.00	\$0.00	\$0.00
SALUD MENTAL (CESAME y Hospital Psiquiátrico de Parras)	\$233,166.22	\$0.00	\$114,705.67	\$114,705.67
ATENCIÓN PEDIÁTRICA (Hospital del Niño "Dr. Federico Gómez Santos")	\$38,959.47	\$0.00	\$5,137.70	\$5,137.70
OFICINAS ISSREEI	\$17,956.26	\$0.00	\$0.00	\$0.00

Dra. Alma Rosa Paredes Ramírez
Directora General ISSREEI

Lic. María Teresa Valdés Guerra
Subdirector Administrativo ISSREEI

CIHC/MCME



INDICADORES DE DESEMPEÑO TERCER TRIMESTRE 2021

CUMPLIMIENTO DE METAS

ACTIVIDAD	LOGRO ACUMULADO	META ANUAL 2021	CUMPLIMIENTO DE META ANUAL 2021
GERIATRÍA (Centro Estatal del Adulto Mayor)	59,670	95,418	63%
SALUD MENTAL (CESAME y Hospital Psiquiátrico de Parras)	30,172	66,029	46%
ATENCIÓN PEDIÁTRICA (Hospital del Niño "Dr. Federico Gómez Santos")	72,619	118,925	61%

INDICADORES FINANCIEROS:

DE INGRESOS

CENTRO	TOTAL	%
CESAME	\$ 1,412,100.47	6%
HOSPITAL PSQUIÁTRICO	\$ 7,024,337.90	29%
HOSPITAL DEL NIÑO	\$ 13,101,844.06	53%
CEAM	\$ 3,021,984.00	12%
ISSREEI	\$ 0	0%
TOTAL	\$ 24,560,266	100%



EGRESOS REALIZADOS:

PRESUPUESTO 2021							
CAPÍTULO	AUTORIZADO/ MODIFICADO	1er. TRIM.	2do. TRIM.	3er. TRIM.	4to. TRIM.	ACUMULADO	%
1000 Servicios Personales	\$ 39,495,507.17	\$7,141,969.29	\$6,332,846.22	\$6,509,903.60	\$0.00	\$19,984,718.11	51%
2000 Materiales y Suministros	\$ 38,027,319.25	\$4,980,460.84	\$4,240,155.21	\$4,303,007.41	\$0.00	\$13,523,623.46	36%
3000 Servicios Generales	\$ 24,793,801.36	\$3,412,727.95	\$4,013,447.87	\$4,179,341.03	\$0.00	\$11,605,516.85	47%
4000 Transferencias, asignaciones y subsidios	\$ 0.00	\$0.00	\$0.00	\$0.00	\$0.00	\$0.00	0%
5000 Bienes Muebles e Inmuebles	\$ 1,948,256	\$0.00	\$119,843.37	\$0.00	\$0.00	\$119,843.37	6%
TOTAL	\$104,264,883.78	\$15,535,158.08	\$14,706,291.67	\$14,992,252.04	\$0.00	\$ 45,233,701.79	43%

Dra. Alma Rosa Paredes Ramírez
Directora General ISSREEI

Lic. María Teresa Valdés Guerra
Subdirector Administrativo ISSREEI

CIHC/MCME

SIN ASIGNAR	SILLA DE VISITA	\$464.00
SIN ASIGNAR	MODULO DE 180 X 120 EN PENINSULA CAOBA	\$4,060.00
SIN ASIGNAR	LIBRERO VERTICAL DE ABIERTO CON 4 ENTREPAÑOS DE 1.50X80X35 EN C/ CAOBA	\$1,952.96
SIN ASIGNAR	LIBRERO S/CREDENZA 180 C/4 PUERTAS	\$3,422.00
SIN ASIGNAR	MESA REDONDA DE 1.20 DE DIAMETRO	\$1,481.51
SIN ASIGNAR	ARCHIVERO VERTICAL DE 3 GAVETAS	\$-
SIN ASIGNAR	MESA DE JUNTAS DE 120 X 240	\$5,220.00
SIN ASIGNAR	SILLA SECRETARIAL NEGRA CON ANTEBRAZOS	\$490.00
SIN ASIGNAR	SILLA DE VISITA	\$464.00
SIN ASIGNAR	SILLA DE VISITA	\$464.00
SIN ASIGNAR	SILLA DE VISITA	\$489.77
SIN ASIGNAR	SILLA DE VISITA	\$489.77
SIN ASIGNAR	SILLA DE VISITA	\$489.77
SIN ASIGNAR	SILLA DE VISITA	\$489.77
SIN ASIGNAR	MODULO DE TRABAJO EN L	\$4,136.56
SIN ASIGNAR	ARCHIVERO DOS CAJONES LAPICEROS Y UN GAVETERO C/CAOBA	\$2,390.76
SIN ASIGNAR	ARCHIVERO VERTICAL MADERA DE 4 GAVETAS C/CAOBA	\$4,485.00
SIN ASIGNAR	LIBRERO ABIERTO CON PUERTAS C/NEGRO	\$2,800.00
SIN ASIGNAR	LIBRERO ABIERTO	\$2,858.92
SIN ASIGNAR	MODULO DE TRABAJO EN L	\$4,136.56
SIN ASIGNAR	ARCHIVERO MADERA 2 CAJONES LAPICEROS Y 1 GAVETERO C/CAOBA	\$2,390.76
SIN ASIGNAR	MODULO DE TRABAJO EN L	\$4,136.56
SIN ASIGNAR	ARCHIVERO DOS CAJONES LAPICEROS Y UN GAVETERO C/CAOBA	\$2,390.76
SIN ASIGNAR	MODULO DE TRABAJO EN L	\$4,136.56
SIN ASIGNAR	ARCHIVERO DOS CAJONES LAPICEROS Y UN GAVETERO C/CAOBA	\$2,390.76
SIN ASIGNAR	SILLA SECRETARIAL NEGRA CON ANTEBRAZOS	\$490.00
SIN ASIGNAR	MODULO DE TRABAJO EN L C/CAOBA	\$4,136.56
SIN ASIGNAR	ARCHIVERO DOS CAJONES LAPICEROS Y UN GAVETERO C/CAOBA	\$2,390.76
SIN ASIGNAR	ARCHIVERO VERTICAL MADERA DE 4 GAVETAS C/CAOBA	\$4,885.00
SIN ASIGNAR	LIBRERO ABIERTO	\$2,858.92

SIN ASIGNAR	SILLA SECRETARIAL NEGRA CON ANTEBRAZOS	\$490.00
SIN ASIGNAR	MODULO DE TRABAJO EN L C/CAOBA	\$4,136.56
SIN ASIGNAR	ARCHIVERO DOS CAJONES LAPICEROS Y UN GAVETERO C/CAOBA	\$2,390.76
SIN ASIGNAR	ARCHIVERO VERTICAL MADERA DE 4 GAVETAS C/CAOBA	\$4,524.00
SIN ASIGNAR	MUEBLE PARA CARPETAS INCLUYE 1 PUERTA DE SEGURIDAD 1 PIEZA DE 2.70X1.67 FAB EN MELAMINA C/NUEZ	\$4,963.83
SIN ASIGNAR	SILLA SECRETARIAL NEGRA CON ANTEBRAZOS	\$490.00
SIN ASIGNAR	MODULO DE TRABAJO EN L C/CAOBA	\$4,136.56
SIN ASIGNAR	ARCHIVERO DOS CAJONES LAPICEROS Y UN GAVETERO C/CAOBA	\$2,390.76
SIN ASIGNAR	ARCHIVERO VERTICAL MADERA DE 4 GAVETAS C/CAOBA	\$4,524.00
SIN ASIGNAR	MUEBLE PARA CARPETAS INCLUYE 1 PUERTA DE SEGURIDAD 1 PIEZA DE 2.70X1.67 FAB EN MELAMINA C/NUEZ	\$7,540.00
SIN ASIGNAR	SILLA SECRETARIAL NEGRA CON ANTEBRAZOS	\$490.00
SIN ASIGNAR	SILLA SECRETARIAL NEGRA CON ANTEBRAZOS	\$1,400.00
SIN ASIGNAR	AREA DE TRABAJO DE 1.50X1.50X.75 CON CAJONERA DE 2PAPELEROS 1 ARCHIVO FABRICADO EN TABLEROS SOLIDOS DE 16Y28MM DE ACBADO MELAMINICO C/CERESO	\$2,672.80
SIN ASIGNAR	SILLA SECRETARIAL NEGRA CON ANTEBRAZOS	\$1,400.00
SIN ASIGNAR	AREA DE TRABAJO DE 1.50X1.50X.75 CON CAJONERA DE 2PAPELEROS 1 ARCHIVO FABRICADO EN TABLEROS SOLIDOS DE 16Y28MM DE ACBADO MELAMINICO C/CERESO	\$2,672.80
SIN ASIGNAR	SILLA SECRETARIAL NEGRA CON ANTEBRAZOS	\$1,400.00
SIN ASIGNAR	AREA DE TRABAJO DE 1.50X1.50X.75 CON CAJONERA DE 2PAPELEROS 1 ARCHIVO FABRICADO EN TABLEROS SOLIDOS DE 16Y28MM DE ACBADO MELAMINICO C/CERESO	\$2,672.80
SIN ASIGNAR	SILLA SECRETARIAL NEGRA CON ANTEBRAZOS	\$1,400.00

Instituto de Servicios de Salud, Rehabilitación y Educación Especial e Integral del Estado de Coahuila
Relación de Bienes Inmuebles que componen su patrimonio

Código	No Aplica	Valor en libros

Dra. Alma Rosa Paredes Ramirez
Directora General ISSREEI

Lic. María Teresa Valdes Guerra
Subdirectora Administrativa ISSREEI

Gobierno
del Estado



Coahuila
de Zaragoza

SS

SECRETARÍA
DE SALUD

INSTITUTO DE
SERVICIOS DE SALUD,
REHABILITACIÓN Y
EDUCACIÓN
ESPECIAL E INTEGRAL


ISS

Instituto de Servicios de Salud, Rehabilitación y Educación Especial e Integral del Estado de Coahuila

Del 01 de Enero al 30 de Septiembre del 2021

Este Instituto no realizo operaciones bursátiles durante el periodo.


Dra. Alma Rosa Paredes Ramírez
Directora General ISSREEI


Lic. María Teresa Valdés Guerra
Subdirector Administrativo ISSREEI

Blvd. Nazario S. Ortiz Garza 3440 segundo piso,
Col. Villa Olímpica Oriente C.P. 25240
Saltillo, Coahuila de Zaragoza
(844) 415-2623 / 416-4024 / 416-4676/ 410-2743
410-2736 / 415-6248
www.saludcoahuila.gob.mx


¡Fuerte,
Coahuila) es!

Programa o Fondo	No Aplica				Reintegro

Dra. Alma Rosa Paredes Ramirez
Directora General ISSREEI



Lic. Maria Teresa Valdes Guerra
Subdirectora Administrativa ISSREEI





Conciliaciones bancarias del 01 de Enero al 30 de Septiembre de 2021

NOMBRES	BANCO	No DE CUENTA
ISSREEI		
INGRESOS	BANCOMER	131978896
NOMINAS	BANCOMER	131980173
SEGURO NUEVA GENERACION	BANCOMER	185810175
OFICINAS ISSREEI	BANCOMER	132722011
SAR	SERFIN	321215
UNIDADES		
CESAME (SALUD MENTAL)	BANCOMER	132698382
PSIQUIATRICO PARRAS	BANCOMER	133157016
HOSPITAL DEL NIÑO	BANCOMER	132698781
CEAM (ADULTO MAYOR)	BANCOMER	191503162

**Nota : Las firmas de las caratulas de las conciliaciones están integradas en copia y las originales en archivo, las cuales están a su disposición.

Dra. Alma Rosa Paredes Ramírez
Directora General ISSREEI

Lic. María Teresa Valdés Guerra
Subdirector Administrativo ISSREEI

Instituto de Servicios de Salud, Rehabilitación y Educación Especial Integral del Estado de Coahuila

Estado de Situación Financiera Detallado - LDF

Al 31 de diciembre de 2020 y al 30 de septiembre de 2021 (b)

(PESOS)

Concepto (c)	30 de septiembre de 2021 (d)	31 de diciembre de 2020 (e)	Concepto (c)	30 de septiembre de 2021 (d)	31 de diciembre de 2020 (e)
ACTIVO			PASIVO		
Activo Circulante			Pasivo Circulante		
a. Efectivo y Equivalentes (a=a1+a2+a3+a4+a5+a6+a7)	6,754,491.21	6,976,120.66	a. Cuentas por Pagar a Corto Plazo (a=a1+a2+a3+a4+a5+a6+a7+a8+a9)	7,735,199.37	10,240,417.93
a1) Efectivo	0.00	0.00	a1) Servicios Personales por Pagar a Corto Plazo	5.96	61,489.99
a2) Bancos/Tesorería	6,658,454.29	6,884,549.18	a2) Proveedores por Pagar a Corto Plazo	3,712.00	9,066,433.23
a3) Bancos/Dependencias y Otros	0.00	0.00	a3) Contratistas por Obras Públicas por Pagar a Corto Plazo	0.00	0.00
a4) Inversiones Temporales (Hasta 3 meses)	0.00	0.00	a4) Participaciones y Aportaciones por Pagar a Corto Plazo	0.00	0.00
a5) Fondos con Afectación Específica	0.00	0.00	a5) Transferencias Otorgadas por Pagar a Corto Plazo	0.00	0.00
a6) Depósitos de Fondos de Terceros en Garantía y/o Administración	96,036.92	91,571.48	a6) Intereses, Comisiones y Otros Gastos de la Deuda Pública por Pagar a Corto Plazo	0.00	0.00
a7) Otros Efectivos y Equivalentes	0.00	0.00	a7) Retenciones y Contribuciones por Pagar a Corto Plazo	392,544.44	1,109,966.84
b. Derechos a Recibir Efectivo o Equivalentes (b=b1+b2+b3+b4+b5+b6+b7)	11,074,117.07	6,164,784.51	a8) Devoluciones de la Ley de Ingresos por Pagar a Corto Plazo	0.00	0.00
b1) Inversiones Financieras de Corto Plazo	0.00	0.00	a9) Otras Cuentas por Pagar a Corto Plazo	7,338,936.97	2,527.87
b2) Cuentas por Cobrar a Corto Plazo	0.00	0.00	b. Documentos por Pagar a Corto Plazo (b=b1+b2+b3)	0.00	0.00
b3) Deudores Diversos por Cobrar a Corto Plazo	11,005,152.32	6,159,060.27	b1) Documentos Comerciales por Pagar a Corto Plazo	0.00	0.00
b4) Ingresos por Recuperar a Corto Plazo	0.00	0.00	b2) Documentos con Contratistas por Obras Públicas por Pagar a Corto Plazo	0.00	0.00
b5) Deudores por Anticipos de la Tesorería a Corto Plazo	0.00	0.00	b3) Otros Documentos por Pagar a Corto Plazo	0.00	0.00
b6) Préstamos Otorgados a Corto Plazo	0.00	0.00	c. Porción a Corto Plazo de la Deuda Pública a Largo Plazo (c=c1+c2)	0.00	0.00
b7) Otros Derechos a Recibir Efectivo o Equivalentes a Corto Plazo	68,964.75	5,724.24	c1) Porción a Corto Plazo de la Deuda Pública	0.00	0.00
c. Derechos a Recibir Bienes o Servicios (c=c1+c2+c3+c4+c5)	101,674.31	0.00	c2) Porción a Corto Plazo de Arrendamiento Financiero	0.00	0.00
c1) Anticipo a Proveedores por Adquisición de Bienes y Prestación de Servicios a Corto Plazo	101,674.31	0.00	d. Títulos y Valores a Corto Plazo	0.00	0.00
c2) Anticipo a Proveedores por Adquisición de Bienes Inmuebles y Muebles a Corto Plazo	0.00	0.00	e. Pasivos Diferidos a Corto Plazo (e=e1+e2+e3)	0.00	0.00
c3) Anticipo a Proveedores por Adquisición de Bienes Intangibles a Corto Plazo	0.00	0.00	e1) Ingresos Cobrados por Adelantado a Corto Plazo	0.00	0.00
c4) Anticipo a Contratistas por Obras Públicas a Corto Plazo	0.00	0.00	e2) Intereses Cobrados por Adelantado a Corto Plazo	0.00	0.00
c5) Otros Derechos a Recibir Bienes o Servicios a Corto Plazo	0.00	0.00	e3) Otros Pasivos Diferidos a Corto Plazo	0.00	0.00
d. Inventarios (d=d1+d2+d3+d4+d5)	0.00	0.00	f. Fondos y Bienes de Terceros en Garantía y/o Administración a Corto Plazo (f=f1+f2+f3+f4+f5+f6)	0.00	0.00
d1) Inventario de Mercancías para Venta	0.00	0.00	f1) Fondos en Garantía a Corto Plazo	0.00	0.00
d2) Inventario de Mercancías Terminadas	0.00	0.00	f2) Fondos en Administración a Corto Plazo	0.00	0.00
d3) Inventario de Mercancías en Proceso de Elaboración	0.00	0.00	f3) Fondos Contingentes a Corto Plazo	0.00	0.00
d4) Inventario de Materias Primas, Materiales y Suministros para Producción	0.00	0.00	f4) Fondos de Fideicomisos, Mandatos y Contratos Análogos a Corto Plazo	0.00	0.00
d5) Bienes en Tránsito	0.00	0.00	f5) Otros Fondos de Terceros en Garantía y/o Administración a Corto Plazo	0.00	0.00
e. Almacenes	5,904,904.72	7,675,837.29	f6) Valores y Bienes en Garantía a Corto Plazo	0.00	0.00
f. Estimación por Pérdida o Deterioro de Activos Circulantes (f=f1+f2)	0.00	0.00	g. Provisiones a Corto Plazo (g=g1+g2+g3)	0.00	0.00
f1) Estimaciones para Cuentas Incobrables por Derechos a Recibir Efectivo o Equivalentes	0.00	0.00	g1) Provisión para Demandas y Juicios a Corto Plazo	0.00	0.00
f2) Estimación por Deterioro de Inventarios	0.00	0.00	g2) Provisión para Contingencias a Corto Plazo	0.00	0.00
g. Otros Activos Circulantes (g=g1+g2+g3+g4)	0.00	0.00	g3) Otras Provisiones a Corto Plazo	0.00	0.00
g1) Valores en Garantía	0.00	0.00	h. Otros Pasivos a Corto Plazo (h=h1+h2+h3)	0.00	0.00
g2) Bienes en Garantía (excluye depósitos de fondos)	0.00	0.00	h1) Ingresos por Clasificar	0.00	0.00
g3) Bienes Derivados de Embargos, Decomisos, Aseguramientos y Dación en Pago	0.00	0.00	h2) Recaudación por Participar	0.00	0.00
g4) Adquisición con Fondos de Terceros	0.00	0.00	h3) Otros Pasivos Circulantes	127,314.61	0.00
IA. Total de Activos Circulantes (IA = a + b + c + d + e + f + g)	23,835,187.31	20,816,742.46	IIA. Total de Pasivos Circulantes (IIA = a + b + c + d + e + f + g + h)	7,862,513.98	10,240,417.93
Activo No Circulante			Pasivo No Circulante		
a. Inversiones Financieras a Largo Plazo	0.00	0.00	a. Cuentas por Pagar a Largo Plazo	8,338,329.82	8,474,189.02
b. Derechos a Recibir Efectivo o Equivalentes a Largo Plazo	36,551,157.37	35,999,256.37	b. Documentos por Pagar a Largo Plazo	0.00	0.00
c. Bienes Inmuebles, Infraestructura y Construcciones en Proceso	0.00	0.00	c. Deuda Pública a Largo Plazo	0.00	0.00
d. Bienes Muebles	60,675,426.10	60,555,582.73	d. Pasivos Diferidos a Largo Plazo	0.00	0.00
e. Activos Intangibles	384,830.00	384,830.00	e. Fondos y Bienes de Terceros en Garantía y/o en Administración a Largo Plazo	0.00	0.00
f. Depreciación, Deterioro y Amortización Acumulada de Bienes	-7,188,056.85	-6,314,549.36	f. Provisiones a Largo Plazo	0.00	0.00
g. Activos Diferidos	31,979.14	31,979.14	IIIB. Total de Pasivos No Circulantes (IIIB = a + b + c + d + e + f)	8,338,329.82	8,474,189.02
h. Estimación por Pérdida o Deterioro de Activos no Circulantes	0.00	0.00			
i. Otros Activos no Circulantes	0.00	0.00			

IB. Total de Activos No Circulantes (IB = a + b + c + d + e + f + g + h + i)	90,455,335.76	90,657,098.88	II. Total del Pasivo (II = IIA + IIB)	16,200,843.80	18,714,606.95
I. Total del Activo (I = IA + IB)	114,290,523.07	111,473,841.34	HACIENDA PÚBLICA/PATRIMONIO		
			IIIA. Hacienda Pública/Patrimonio Contribuido (IIIA = a + b + c)	41,258,042.80	41,258,042.80
			a. Aportaciones	3,140,747.01	3,140,747.01
			b. Donaciones de Capital	38,117,295.79	38,117,295.79
			c. Actualización de la Hacienda Pública/Patrimonio	0.00	0.00
			IIIB. Hacienda Pública/Patrimonio Generado (IIIB = a + b + c + d + e)	56,831,636.47	51,501,161.59
			a. Resultados del Ejercicio (Ahorro/ Desahorro)	5,235,702.25	5,438,218.76
			b. Resultados de Ejercicios Anteriores	95,810,104.23	90,338,990.78
			c. Revalúos	0.00	0.00
			d. Reservas	0.00	0.00
			e. Rectificaciones de Resultados de Ejercicios Anteriores	-44,214,170.01	-44,276,047.95
			IIIC. Exceso o Insuficiencia en la Actualización de la Hacienda Pública/Patrimonio (IIIC=a+b)	0.00	0.00
			a. Resultado por Posición Monetaria	0.00	0.00
			b. Resultado por Tenencia de Activos no Monetarios	0.00	0.00
			III. Total Hacienda Pública/Patrimonio (III = IIIA + IIIB + IIIC)	98,089,679.27	92,759,204.39
			IV. Total del Pasivo y Hacienda Pública/Patrimonio (IV = II + III)	114,290,523.07	111,473,811.34

Dra. Alma Rosa Paredes Ramírez
Directora General ISSREEI

Lic. María Teresa Valdes Guerra
Subdirectora Administrativa ISSREEI

Instituto de Servicios de Salud, Rehabilitación y Educación Especial e Integral del Estado de Coahuila
Informe Analítico de la Deuda Pública y Otros Pasivos - LDF
Del 01 de enero al 30 de septiembre de 2021 (b)
(PESOS)

Denominación de la Deuda Pública y Otros Pasivos (c)	Saldo al 31 de diciembre de 2020 (d)	Disposiciones del Periodo (e)	Amortizaciones del Periodo (f)	Revaluaciones, Reclasificaciones y Otros Ajustes (g)	Saldo Final del Periodo (h) h=d+e-f+g	Pago de Intereses del Periodo (i)	Pago de Comisiones y demás costos asociados durante el Periodo (j)
1. Deuda Pública (1=A+B)	0.00	0.00	0.00	0.00	0.00	0.00	0.00
A. Corto Plazo (A=a1+a2+a3)	0.00	0.00	0.00	0.00	0.00	0.00	0.00
a1) Instituciones de Crédito	0.00	0.00	0.00	0.00	0.00	0.00	0.00
a2) Títulos y Valores	0.00	0.00	0.00	0.00	0.00	0.00	0.00
a3) Arrendamientos Financieros	0.00	0.00	0.00	0.00	0.00	0.00	0.00
B. Largo Plazo (B=b1+b2+b3)	0.00	0.00	0.00	0.00	0.00	0.00	0.00
b1) Instituciones de Crédito	0.00	0.00	0.00	0.00	0.00	0.00	0.00
b2) Títulos y Valores	0.00	0.00	0.00	0.00	0.00	0.00	0.00
b3) Arrendamientos Financieros	0.00	0.00	0.00	0.00	0.00	0.00	0.00
2. Otros Pasivos	18,714,636.95	0.00	0.00	0.00	16,200,843.80	0.00	0.00
3. Total de la Deuda Pública y Otros Pasivos (3=1+2)	18,714,636.95	0.00	0.00	0.00	16,200,843.80	0.00	0.00
4. Deuda Contingente 1 (informativo)	0.00	0.00	0.00	0.00	0.00	0.00	0.00
A. Deuda Contingente 1	0.00	0.00	0.00	0.00	0.00	0.00	0.00
B. Deuda Contingente 2	0.00	0.00	0.00	0.00	0.00	0.00	0.00
C. Deuda Contingente XX	0.00	0.00	0.00	0.00	0.00	0.00	0.00
5. Valor de Instrumentos Bono Cupón Cero 2 (Informativo)	0.00	0.00	0.00	0.00	0.00	0.00	0.00
A. Instrumento Bono Cupón Cero 1	0.00	0.00	0.00	0.00	0.00	0.00	0.00
B. Instrumento Bono Cupón Cero 2	0.00	0.00	0.00	0.00	0.00	0.00	0.00
C. Instrumento Bono Cupón Cero XX	0.00	0.00	0.00	0.00	0.00	0.00	0.00

Obligaciones a Corto Plazo (k)	Monto Contratado (l)	Plazo Pactado (m)	Tasa de Interés (n)	Comisiones y Costos Relacionados (o)	Tasa Efectiva (p)
6. Obligaciones a Corto Plazo (Informativo)	0.00		0.00%	0.00	0.00%
A. Crédito 1	0.00		0.00%	0.00	0.00%
B. Crédito 2	0.00		0.00%	0.00	0.00%
C. Crédito XX	0.00		0.00%	0.00	0.00%

Dra. Alma Rosa Yaredes Ramirez
Directora General ISSREEI

Lic. María Teresa Valdes Guerra
Subdirectora Administrativa ISSREEI

Insstituto de Servicios de Salud, Rehabilitación y Educación Especial e Integral del Estado de Coahuila
Informe Analítico de Obligaciones Diferentes de Financiamientos – LDF

Del 01 de enero al 30 de septiembre de 2021 (b)
(PESOS)

Denominación de las Obligaciones Diferentes de Financiamiento (c)	Fecha del Contrato (d)	Fecha de inicio de operación del proyecto (e)	Fecha de vencimiento (f)	Monto de la inversión pactado (g)	Plazo pactado (h)	Monto promedio mensual del pago de la contraprestación (i)	Monto promedio mensual del pago de la contraprestación correspondiente al pago de inversión (j)	Monto pagado de la inversión al 30 de septiembre de 2021 (k)	Monto pagado de la inversión actualizado al 30 de septiembre de 2021 (l)	Saldo pendiente por pagar de la inversión al 30 de septiembre de 2021 (m = g - l)
No Aplica										
A. Asociaciones Público Privadas (APP's) (A=a+b+c+d)				0.00		0.00	0.00	0.00	0.00	0.00
a) APP 1										0.00
b) APP 2										0.00
c) APP 3										0.00
d) APP XX										0.00
B. Otros Instrumentos (B=a+b+c+d)										0.00
a) Otro Instrumento 1				0.00		0.00	0.00	0.00	0.00	0.00
b) Otro Instrumento 2				0.00		0.00	0.00	0.00	0.00	0.00
c) Otro Instrumento 3				0.00		0.00	0.00	0.00	0.00	0.00
d) Otro Instrumento XX				0.00		0.00	0.00	0.00	0.00	0.00
C. Total de Obligaciones Diferentes de Financiamiento (C=A+B)				0.00		0.00	0.00	0.00	0.00	0.00


Dra. Alma Rosa Parades Ramirez
Directora General ISSREEI


Lic. Maria Teresa Valdes Guerra
Subdirectora Administrativa ISSREEI

Instituto de Servicios de Salud, Rehabilitación y Educación Especial e Integral del Estado de Coahuila

Balance Presupuestario - LDF

Del 01 de enero al 30 de septiembre de 2021 (b)

(PESOS)

Concepto (c)	Estimado/ Aprobado (d)	Devengado	Recaudado/ Pagado
A. Ingresos Totales (A = A1+A2+A3)	104,264,883.78	53,153,758.76	53,153,758.76
A1. Ingresos de Libre Disposición	104,264,883.78	53,153,758.76	53,153,758.76
A2. Transferencias Federales Etiquetadas	0.00	0.00	0.00
A3. Financiamiento Neto	0.00	0.00	0.00
B. Egresos Presupuestarios¹ (B = B1+B2)	104,264,883.78	45,233,701.79	41,342,935.63
B1. Gasto No Etiquetado (sin incluir Amortización de la Deuda Pública)	104,264,883.78	45,233,701.79	41,342,935.63
B2. Gasto Etiquetado (sin incluir Amortización de la Deuda Pública)	0.00	0.00	0.00
C. Remanentes del Ejercicio Anterior (C = C1 + C2)	0.00	0.00	0.00
C1. Remanentes de Ingresos de Libre Disposición aplicados en el periodo	0.00	0.00	0.00
C2. Remanentes de Transferencias Federales Etiquetadas aplicados en el periodo	0.00	0.00	0.00
I. Balance Presupuestario (I = A - B + C)	0.00	7,920,056.97	11,810,823.13
II. Balance Presupuestario sin Financiamiento Neto (II = I - A3)	0.00	0.00	0.00
III. Balance Presupuestario sin Financiamiento Neto y sin Remanentes del Ejercicio Anterior (III= II - C)	0.00	0.00	0.00

Concepto	Aprobado	Devengado	Pagado
E. Intereses, Comisiones y Gastos de la Deuda (E = E1+E2)	0.00	0.00	0.00
E1. Intereses, Comisiones y Gastos de la Deuda con Gasto No Etiquetado	0.00	0.00	0.00
E2. Intereses, Comisiones y Gastos de la Deuda con Gasto Etiquetado	0.00	0.00	0.00
IV. Balance Primario (IV = III + E)	0.00	7,920,056.97	11,810,823.13

Concepto	Estimado/ Aprobado	Devengado	Recaudado/ Pagado
F. Financiamiento (F = F1 + F2)	0.00	0.00	0.00
F1. Financiamiento con Fuente de Pago de Ingresos de Libre Disposición	0.00	0.00	0.00
F2. Financiamiento con Fuente de Pago de Transferencias Federales Etiquetadas	0.00	0.00	0.00
G. Amortización de la Deuda (G = G1 + G2)	0.00	0.00	0.00
G1. Amortización de la Deuda Pública con Gasto No Etiquetado	0.00	0.00	0.00
G2. Amortización de la Deuda Pública con Gasto Etiquetado	0.00	0.00	0.00
A3. Financiamiento Neto (A3 = F - G)	0.00	0.00	0.00

Concepto	Estimado/	Devengado	Recaudado/
----------	-----------	-----------	------------

Concepto	Aprobado	Devengado	Pagado
A1. Ingresos de Libre Disposición	0.00	0.00	0.00
A3.1 Financiamiento Neto con Fuente de Pago de Ingresos de Libre Disposición (A3.1 = F1 - G1)	0.00	0.00	0.00
F1. Financiamiento con Fuente de Pago de Ingresos de Libre Disposición	0.00	0.00	0.00
G1. Amortización de la Deuda Pública con Gasto No Etiquetado	0.00	0.00	0.00
B1. Gasto No Etiquetado (sin incluir Amortización de la Deuda Pública)	0.00	0.00	0.00
C1. Remanentes de Ingresos de Libre Disposición aplicados en el periodo	0.00	0.00	0.00
V. Balance Presupuestario de Recursos Disponibles (V = A1 + A3.1 - B 1 + C1)	0.00	7,920,056.97	11,810,823.13
VI. Balance Presupuestario de Recursos Disponibles sin Financiamiento Neto (VI = V - A3.1)	0.00	0.00	0.00

Concepto	Estimado/ Aprobado	Devengado	Recaudado/ Pagado
A2. Transferencias Federales Etiquetadas	0.00	0.00	0.00
A3.2 Financiamiento Neto con Fuente de Pago de Transferencias Federales Etiquetadas (A3.2 = F2 - G2)	0.00	0.00	0.00
F2. Financiamiento con Fuente de Pago de Transferencias Federales Etiquetadas	0.00	0.00	0.00
G2. Amortización de la Deuda Pública con Gasto Etiquetado	0.00	0.00	0.00
B2. Gasto Etiquetado (sin incluir Amortización de la Deuda Pública)	0.00	0.00	0.00
C2. Remanentes de Transferencias Federales Etiquetadas aplicados en el periodo	0.00	0.00	0.00
VII. Balance Presupuestario de Recursos Etiquetados (VII = A2 + A3.2 - B2 + C2)	0.00	0.00	0.00
VIII. Balance Presupuestario de Recursos Etiquetados sin Financiamiento Neto (VIII = VII - A3.2)	0.00	0.00	0.00

Dra. Alma Rosa Paredes Ramirez
Directora General ISSREEI

Lic. María Teresa Valdes Guerra
Subdirectora Administrativa ISSREEI

c1) Fondo para Entidades Federativas y Municipios Productores de Hidrocarburos	0.00	0.00	0.00	0.00	0.00	0.00
c2) Fondo Minero	0.00	0.00	0.00	0.00	0.00	0.00
D. Transferencias, Asignaciones, Subsidios y Subvenciones, y Pensiones y Jubilaciones	0.00	0.00	0.00	0.00	0.00	0.00
E. Otras Transferencias Federales Etiquetadas	0.00	0.00	0.00	0.00	0.00	0.00
II. Total de Transferencias Federales Etiquetadas (II = A + B + C + D + E)	0.00	0.00	0.00	0.00	0.00	0.00
III. Ingresos Derivados de Financiamientos (III = A)	0.00	0.00	0.00	0.00	0.00	0.00
A. Ingresos Derivados de Financiamientos	0.00	0.00	0.00	0.00	0.00	0.00
IV. Total de Ingresos (IV = I + II + III)	104,264,883.78	0.00	104,264,883.78	53,153,758.76	53,153,758.76	-51,111,125.02
Datos Informativos						
1. Ingresos Derivados de Financiamientos con Fuente de Pago de Ingresos de Libre Disposición	0.00	0.00	0.00	0.00	0.00	0.00
2. Ingresos Derivados de Financiamientos con Fuente de Pago de Transferencias Federales Etiquetadas	0.00	0.00	0.00	0.00	0.00	0.00
3. Ingresos Derivados de Financiamientos (3 = 1 + 2)	0.00	0.00	0.00	0.00	0.00	0.00

Dra. Alma Rosa Paredes Ramirez
Directora General ISSREE

Lic. Maria Teresa Valdes Guerra
Subdirectora Administrativa ISSREE

f2) Obra Pública en Bienes Propios	0.00	0.00	0.00	0.00	0.00	0.00
f3) Proyectos Productivos y Acciones de Fomento	0.00	0.00	0.00	0.00	0.00	0.00
G. Inversiones Financieras y Otras Provisiones (G=g1+g2+g3+g4+g5+g6+g7)	0.00	0.00	0.00	0.00	0.00	0.00
g1) Inversiones Para el Fomento de Actividades Productivas	0.00	0.00	0.00	0.00	0.00	0.00
g2) Acciones y Participaciones de Capital	0.00	0.00	0.00	0.00	0.00	0.00
g3) Compra de Títulos y Valores	0.00	0.00	0.00	0.00	0.00	0.00
g4) Concesión de Préstamos	0.00	0.00	0.00	0.00	0.00	0.00
g5) Inversiones en Fideicomisos, Mandatos y Otros Análogos	0.00	0.00	0.00	0.00	0.00	0.00
Fideicomiso de Desastres Naturales (Informativo)	0.00	0.00	0.00	0.00	0.00	0.00
g6) Otras Inversiones Financieras	0.00	0.00	0.00	0.00	0.00	0.00
g7) Provisiones para Contingencias y Otras Erogaciones Especiales	0.00	0.00	0.00	0.00	0.00	0.00
H. Participaciones y Aportaciones (H=h1+h2+h3)	0.00	0.00	0.00	0.00	0.00	0.00
h1) Participaciones	0.00	0.00	0.00	0.00	0.00	0.00
h2) Aportaciones	0.00	0.00	0.00	0.00	0.00	0.00
h3) Convenios	0.00	0.00	0.00	0.00	0.00	0.00
I. Deuda Pública (I=i1+i2+i3+i4+i5+i6+i7)	0.00	0.00	0.00	0.00	0.00	0.00
i1) Amortización de la Deuda Pública	0.00	0.00	0.00	0.00	0.00	0.00
i2) Intereses de la Deuda Pública	0.00	0.00	0.00	0.00	0.00	0.00
i3) Comisiones de la Deuda Pública	0.00	0.00	0.00	0.00	0.00	0.00
i4) Gastos de la Deuda Pública	0.00	0.00	0.00	0.00	0.00	0.00
i5) Costo por Coberturas	0.00	0.00	0.00	0.00	0.00	0.00
i6) Apoyos Financieros	0.00	0.00	0.00	0.00	0.00	0.00
i7) Adeudos de Ejercicios Fiscales Anteriores (ADEFAS)	0.00	0.00	0.00	0.00	0.00	0.00
III. Total de Egresos (III = I + II)	104,264,883.78	-0.00	104,264,883.78	45,233,701.79	41,342,935.63	59,031,181.99

Dra/ Alma Rosa Paredes Ramirez
Directora General ISSREEI

Lic. Maria Teresa Valdes Guerra
Subdirectora Administrativa ISSREEI

Instituto de Servicios de Salud, Rehabilitación y Educación Especial e Integral del Estado de Coahuila
 Estado Analítico del Ejercicio del Presupuesto de Egresos Detallado - LDF
 Clasificación Administrativa
 Del 01 de enero al 30 de septiembre de 2021 (b)
 (PESOS)

Concepto (c)	Egresos					Subejercicio (e)
	Aprobado (d)	Ampliaciones/ (Reducciones)	Modificado	Devengado	Pagado	
I. Gasto No Etiquetado (I=A+B+C+D+E+F+G+H)	104,264,883.78	0.00	104,264,883.78	45,233,701.79	41,342,935.63	59,031,181.99
Centro Estatal de Salud Mental	17,981,344.64	255,824.57	18,237,169.21	7,823,188.92	7,202,120.11	10,413,980.29
Hospital Psiquiatrico de Parras	8,594,424.75	14,366.18	8,608,790.93	3,857,777.80	3,546,139.05	4,751,013.13
Hospital del Niño	40,773,092.15	75,189.69	40,848,281.84	17,109,050.43	14,912,675.46	23,739,231.41
Hospital Psiquiatrico de Parras	14,896,465.41	-447,470.36	14,448,995.05	6,878,182.45	6,369,144.23	7,570,812.60
ISSREEI Oficinas	22,019,556.83	102,089.92	22,121,646.75	9,565,502.19	9,312,856.78	12,556,144.56
II. Gasto Etiquetado (II=A+B+C+D+E+F+G+H)	0.00	0.00	0.00	0.00	0.00	0.00
III. Total de Egresos (III = I + II)	104,264,883.78	0.00	104,264,883.78	45,233,701.79	41,342,935.63	59,031,181.99

Dra. Alma Rosa Paredes Ramirez
 Directora General ISSREEI

Lic. Maria Teresa Valdes Guerra
 Subdirectora Administrativa ISSREEI

Instituto de Servicios de Salud, Rehabilitación y Educación Especial e Integral del Estado de Coahuila

Estado Analítico del Ejercicio del Presupuesto de Egresos Detallado - LDF

Clasificación de Servicios Personales por Categoría

Del 01 de enero al 30 de septiembre de 2021 (b)

(PESOS)

Concepto (c)	Egresos					Subejercicio (e)
	Aprobado (d)	Ampliaciones/ (Reducciones)	Modificado	Devengado	Pagado	
I. Gasto No Etiquetado (I=A+B+C+D+E+F)	39,495,507.17	0.00	39,495,507.17	19,984,718.11	19,984,717.11	19,510,789.06
A. Personal Administrativo y de Servicio Público	0.00	0.00	0.00	0.00	0.00	0.00
B. Magisterio	0.00	0.00	0.00	0.00	0.00	0.00
C. Servicios de Salud (C=c1+c2)	39,495,507.17	0.00	39,495,507.17	19,984,718.11	19,984,717.11	19,510,789.06
c1) Personal Administrativo	15,798,202.87	0.00	15,798,202.87	7,993,887.24	7,993,886.84	7,804,315.62
c2) Personal Médico, Paramédico y afín	23,697,304.30	0.00	23,697,304.30	11,990,830.87	11,990,830.27	11,706,473.44
D. Seguridad Pública	0.00	0.00	0.00	0.00	0.00	0.00
E. Gastos asociados a la implementación de nuevas leyes federales o reformas a las mismas (E = e1 + e2)	0.00	0.00	0.00	0.00	0.00	0.00
e1) Nombre del Programa o Ley 1	0.00	0.00	0.00	0.00	0.00	0.00
e2) Nombre del Programa o Ley 2	0.00	0.00	0.00	0.00	0.00	0.00
F. Sentencias laborales definitivas	0.00	0.00	0.00	0.00	0.00	0.00
II. Gasto Etiquetado (II=A+B+C+D+E+F)	0.00	0.00	0.00	0.00	0.00	0.00
A. Personal Administrativo y de Servicio Público	0.00	0.00	0.00	0.00	0.00	0.00
B. Magisterio	0.00	0.00	0.00	0.00	0.00	0.00
C. Servicios de Salud (C=c1+c2)	0.00	0.00	0.00	0.00	0.00	0.00
c1) Personal Administrativo	0.00	0.00	0.00	0.00	0.00	0.00
c2) Personal Médico, Paramédico y afín	0.00	0.00	0.00	0.00	0.00	0.00
D. Seguridad Pública	0.00	0.00	0.00	0.00	0.00	0.00
E. Gastos asociados a la implementación de nuevas leyes federales o reformas a las mismas (E = e1 + e2)	0.00	0.00	0.00	0.00	0.00	0.00
e1) Nombre del Programa o Ley 1	0.00	0.00	0.00	0.00	0.00	0.00
e2) Nombre del Programa o Ley 2	0.00	0.00	0.00	0.00	0.00	0.00
F. Sentencias laborales definitivas	0.00	0.00	0.00	0.00	0.00	0.00
III. Total del Gasto en Servicios Personales (III = I + II)	39,495,507.17	0.00	39,495,507.17	19,984,718.11	19,984,717.11	19,510,789.06

Dra. Alma Rosa Paredes Ramírez
Directora General ISSREEI

Lic. María Teresa Valdes Guerra
Subdirectora Administrativa ISSREEI

Gobierno
del Estado



Coahuila
de Zaragoza

SS

SECRETARÍA
DE SALUD

INSTITUTO DE
SERVICIOS DE SALUD,
REHABILITACIÓN Y
EDUCACIÓN
ESPECIAL E INTEGRAL

SS

Instituto de Servicios de Salud, Rehabilitación y Educación Especial e Integral del Estado de Coahuila

Del 01 de Enero al 30 de Septiembre del 2021

Este Instituto no cuenta con fuente de ingresos con la que se haya pagado el nuevo gasto (aumento o creación de gasto del presupuesto de egresos) distinguiendo el gasto etiquetado y no etiquetado.

Dra. Alma Rosa Paredes Ramírez
Directora General ISSREEI

Lic. María Teresa Valdés Guerra
Subdirector Administrativo ISSREEI

Blvd. Venustiano Carranza 1623, Col. República
C.P. 25280, Saltillo, Coahuila de Zaragoza
(844) 415-2623 / 416-4024 / 416-4676
www.saludcoahuila.gob.mx

¡Fuerte,
Coahuila) **es!**

Gobierno
del Estado



Coahuila
de Zaragoza

SS

SECRETARÍA
DE SALUD

INSTITUTO DE
SERVICIOS DE SALUD,
REHABILITACIÓN Y
EDUCACIÓN
ESPECIAL E INTEGRAL

SS

Instituto de Servicios de Salud, Rehabilitación y Educación Especial e Integral del Estado de Coahuila

Del 01 de Enero al 30 de Septiembre del 2021

Este Instituto no cuenta con convenios celebrados, en términos del capítulo IV de la Ley de Disciplina Financiera de las Entidades Federativas y los Municipios.

Dra. Alma Rosa Paredes Ramírez
Directora General ISSREEI

Lic. María Teresa Valdés Guerra
Subdirector Administrativo ISSREEI

Blvd. Venustiano Carranza 1623, Col. República
C.P. 25280, Saltillo, Coahuila de Zaragoza
(844) 415-2623 / 416-4024 / 416-4676
www.saludcoahuila.gob.mx

¡Fuerte,
Coahuila) es!

Gobierno
del Estado



Coahuila
de Zaragoza

SS

SECRETARÍA
DE SALUD

"2019, Año del Respeto y Protección
de los Derechos Humanos en el
Estado de Coahuila de Zaragoza"

INSTITUTO DE
SERVICIOS DE SALUD,
REHABILITACIÓN Y
EDUCACIÓN
ESPECIAL E INTEGRAL

SS

Instituto de Servicios de Salud, Rehabilitación y Educación Especial e Integral del Estado de Coahuila

Del 01 de Enero al 30 de Septiembre

**Este Instituto no cuenta con acciones realizadas para la recuperación
de balance presupuestario de recursos disponibles sostenible.**


Dra. Alma Rosa Paredes-Ramírez
Directora General ISSREEI


Lic. María Teresa Valdés Guerra
Subdirector Administrativo ISSREEI

Blvd. Venustiano Carranza 1623, Col. República
C.P. 25280, Saltillo, Coahuila de Zaragoza
(844) 415-2623 / 416-4024 / 416-4676
www.saludcoahuila.gob.mx

¡Fuerte,
Coahuila) es!