

**Informes de Avances de Gestión Financiera correspondiente al Primer Trimestre 2022 del Instituto de Servicios de Salud, Rehabilitación y Educación Especial e Integral del Estado de Coahuila, en cumplimiento al artículo 10 de la Ley de Rendición de Cuentas y Fiscalización Superior del Estado de Coahuila de Zaragoza y a las Reglas para la Presentación y Contenido Del Informe de Avance de Gestión Financiera correspondiente al Primer Trimestre del ejercicio fiscal 2022 emitidas por la Auditoría Superior del Estado de Coahuila de Zaragoza, se instruye para que de forma inmediata se publique en la Plataforma de Transparencia de este Instituto, el Avance de Gestión Financiera al Primer Trimestre 2022 de este Organismo Instituto de Servicios de Salud, Rehabilitación y Educación Especial e Integral del Estado de Coahuila, mismo que deberá ser publicado antes del 30 de abril del 2022.**


Área Responsable: Oscar Javier Esquivel Martínez, Jefe del  
Departamento de Recursos Financieros

Fecha de actualización: 29/04/2022

Fecha de validación: 29/04/2022

- Esta Información se actualiza de forma trimestral
- La información corresponde del 01 de enero al 31 de marzo del 2022

Gobierno  
del Estado



Coahuila  
de Zaragoza

Congreso del Estado de Coahuila

Oficialía Mayor

29 ABR. 2022

16:58

RECIBIDO

INSTITUTO DE  
SERVICIOS DE SALUD,  
REHABILITACIÓN Y  
EDUCACIÓN  
ESPECIAL E INTEGRAL

SS

SECRETARÍA DE SALUD  
"2022, Año de Benito Juárez, Defensor de la  
Coahuila de Zaragoza"

Saltillo, Coahuila de Zaragoza; a 29 de Abril del 2022  
Oficio ISSREEI/0264/2022

**Asunto:** Informe de Avance de Gestión Financiera  
Primer Trimestre 2022

**LIC. EDUARDO OLMOS CASTRO  
PRESIDENTE DE LA JUNTA DE GOBIERNO  
DEL CONGRESO DEL ESTADO DE COAHUILA  
PRESENTE.-**

De conformidad con lo establecido en el artículo 11, párrafo segundo de la Ley de Rendición de Cuentas y Fiscalización Superior del Estado de Coahuila de Zaragoza, y de acuerdo con las reglas de presentación y contenido del Avance de Gestión Financiera del Primer Trimestre del ejercicio fiscal 2022.


Se adjunta la información solicitada:

### **I. Información Contable.**

- a) Estado de situación financiera al 31 de marzo de 2022; (comparativo al 31 de diciembre del ejercicio anterior)
- b) Estado de actividades del primer trimestre de 2022; (comparativo con el primer trimestre del ejercicio anterior)
- c) Estado de variación en la hacienda pública del primer trimestre de 2022;
- d) Estado de cambios en la situación financiera del primer trimestre de 2022;
- e) Estado de flujos de efectivo del primer trimestre de 2022; (comparativo con el primer trimestre del ejercicio anterior)
- f) Estado analítico del activo del primer trimestre de 2022;
- g) Estado analítico de la deuda y otros pasivos del primer trimestre de 2022;
- h) Informe sobre pasivos contingentes al 31 de marzo de 2022; (formato libre)

Privada Sonora 2774, Col. República Norte  
C.P. 25280 Saltillo, Coahuila de Zaragoza  
(844) 415-2623 / 416-4024 / 416-4676 / 410-2743  
410-2736 / 415-6248  
www.issreeicoahuila.gob.mx

¡Fuerte,  
Coahuila) es!



- i) Notas de desglose a los estados financieros del primer trimestre de 2022;  
(23 notas)
- j) Notas de memoria a los estados financieros del primer trimestre de 2022;  
(2 notas)
- k) Notas de gestión administrativa a los estados financieros del primer trimestre de 2022; (16 notas)
- l) Balanza de comprobación detallada al cuarto nivel (cuenta) del primer trimestre de 2022, incluyendo las cuentas de orden contables y presupuestarias; e
- m) Informe o dictamen de los profesionales de auditoría independientes

## II. Información Presupuestaria.

- a) Estado analítico de ingresos, del que se derivará la presentación en clasificación económica, del 01 de enero al 31 de marzo de 2022;
- b) Estado analítico de ingresos, del que se derivará la presentación en clasificación por fuentes de financiamiento, del 01 de enero al 31 de marzo de 2022;
- c) Estado analítico de ingresos, del que se derivará la presentación en clasificación por rubros de ingresos, del 01 de enero al 31 de marzo de 2022;
- d) Estado analítico del ejercicio del presupuesto de egresos del 01 de enero al 31 de marzo de 2022, por clasificación administrativa;
- e) Estado analítico del ejercicio del presupuesto de egresos del 01 de enero al 31 de marzo de 2022, por clasificación económica;
- f) Estado analítico del ejercicio del presupuesto de egresos del 01 de enero al 31 de marzo de 2022, por clasificación por objeto del gasto;
- g) Estado analítico del ejercicio del presupuesto de egresos del 01 de enero al 31 de marzo de 2022, por clasificación funcional;



- h) Nota aclaratoria donde especifica que el Instituto no cuenta con endeudamiento neto, financiamiento menos amortización del 01 de enero al 31 de marzo de 2022;
- i) Nota aclaratoria donde especifica que el Instituto no cuenta con Intereses de la deuda del 01 de enero al 31 de marzo de 2022;
- j) Un flujo de fondos que resuma todas las operaciones del 01 de enero al 31 de marzo de 2022.

### III. Información Programática.

- a) Gasto por categoría programática del 01 de enero al 31 de marzo de 2022;
- b) Programas y proyectos de inversión del 01 de enero al 31 de marzo de 2022;
- c) Indicadores de resultados del 01 de enero al 31 de marzo de 2022;
- d) El cumplimiento de los objetivos, metas y satisfacción de necesidades proyectados en los programas a cargo de la entidad.
- e) El programa anual de evaluaciones correspondiente al ejercicio fiscal 2022;
- f) Resultados de la evaluación del desempeño de los programas de la entidad federativa, así como los vinculados al ejercicio de los recursos federales que les hayan sido transferidos.

### IV. Información Adicional.

- a) La relación de bienes muebles que componen su patrimonio al 31 de marzo de 2022.
- b) Nota Aclaratoria de bienes inmuebles que componen su patrimonio al 31 de marzo de 2022.
- c) Nota Aclaratoria del reporte de los esquemas bursátiles y de coberturas financieras del ente público.



- d) La información respecto al ejercicio y destino del gasto federalizado, así como respecto al reintegro de los recursos federales no devengados, correspondiente al primer trimestre de 2022, No Aplica.
- e) Nota Aclaratoria del informe sobre la situación que guardan los proyectos de Asociaciones Público - Privadas (APP) correspondientes, durante el primer trimestre de 2022.
- f) Respaldo de Información Financiera que contiene el sistema de contabilidad en formato .BAK.
- g) El cuadernillo del Informe de Avance de Gestión Financiera correspondiente al primer trimestre del ejercicio fiscal 2022,
- h) Las conciliaciones bancarias de la totalidad de las cuentas propiedad de la entidad al 31 de marzo de 2022, en disco compacto (CD)
- i) Acuse generado por el software administrativo "Mirador Coahuila", correspondiente al Informe de Avance de Gestión Financiera del primer trimestre del año 2022.

#### V.- Disciplina Financiera.

- a) Estado de situación financiera detallado al 31 de marzo de 2022; (comparativo al 31 de diciembre del ejercicio anterior).
- b) Informe analítico de la deuda pública y otros pasivos del 01 de enero al 31 de marzo de 2022.
- c) Informe analítico de obligaciones diferentes de financiamientos del 01 de enero al 31 de marzo de 2022.
- d) Balance presupuestario del 01 de enero al 31 de marzo de 2022.
- e) Estado analítico de ingresos detallado del 01 de enero al 31 de marzo de 2022.



- f) Estado analítico del ejercicio del presupuesto de egresos detallado del 01 de enero al 31 de marzo de 2022, por clasificación por objeto del gasto.
- g) Estado analítico del ejercicio del presupuesto de egresos detallado del 01 de enero al 31 de marzo de 2022, por clasificación administrativa.
- h) Estado analítico del ejercicio del presupuesto de egresos detallado del 01 de enero al 31 de marzo de 2022, por clasificación funcional.
- i) Estado analítico del ejercicio del presupuesto de egresos detallado del 01 de enero al 31 de marzo de 2022, por clasificación de servicios personales por categoría.
- j) Nota aclaratoria del avance de las acciones, hasta en tanto se recupere el presupuesto sostenible de recursos disponibles, y en caso de que no le aplique deberá manifestarlo; (formato libre).
- k) Nota aclaratoria del Informe de la fuente de los ingresos con la que se haya pagado el nuevo gasto.
- l) Nota aclaratoria de la información relativa al cumplimiento de los convenios celebrados con la Secretaría de Hacienda y Crédito Público.

Sin otro particular, aprovecho la ocasión para enviarle un cordial saludo.

**ATENTAMENTE**

**DRA. ALMA ROSA PAREDES RAMIREZ**  
**DIRECTORA GENERAL DEL INSTITUTO DE SERVICIOS DE SALUD,**  
**REHABILITACIÓN Y EDUCACIÓN ESPECIAL E INTEGRAL DEL ESTATAL**  
**DE COAHUILA**

c.c.p. Archivo  
JFDPP/MCME

Instituto de Servicios de Salud, Rehabilitación y Educación Especial e Integral del Estado de Coahuila

Estado de Situación Financiera

Al 31 de marzo de 2022 y al 31 de diciembre de 2021

(Cifras en Pesos)

Concepto	2022	2021	Concepto	2022	2021
<b>ACTIVO</b>			<b>PASIVO</b>		
<b>Activo Circulante</b>			<b>Pasivo Circulante</b>		
Efectivo y Equivalentes	11,204,427.18	10,155,707.46	Cuentas por Pagar a Corto Plazo	3,697,924.99	5,441,711.95
Derechos a Recibir Efectivo o Equivalentes	3,726,864.95	4,814,958.94	Documentos por Pagar a Corto Plazo	0.00	0.00
Derechos a Recibir Bienes o Servicios	37,506.72	8,769.60	Porción a Corto Plazo de la Deuda Pública a Largo Plazo	0.00	0.00
Inventarios	0.00	0.00	Títulos y Valores a Corto Plazo	0.00	0.00
Almacenes	5,534,546.07	5,317,479.07	Pasivos Diferidos a Corto Plazo	0.00	0.00
Estimación por Pérdida o Deterioro de Activos Circulantes	0.00	0.00	Fondos y Bienes de Terceros en Garantía y/o Administración a Corto Plazo	0.00	0.00
Otros Activos Circulantes	0.00	0.00	Provisiones a Corto Plazo	0.00	0.00
<b>Total de Activos Circulantes</b>	<b>20,503,344.92</b>	<b>20,296,915.07</b>	Otros Pasivos a Corto Plazo	0.00	0.00
<b>Activo No Circulante</b>			<b>Total de Pasivos Circulantes</b>	<b>3,697,924.99</b>	<b>5,441,711.95</b>
Inversiones Financieras a Largo Plazo	0.00	0.00	<b>Pasivo No Circulante</b>		
Derechos a Recibir Efectivo o Equivalentes a Largo Plazo	36,549,823.37	36,549,823.37	Cuentas por Pagar a Largo Plazo	11,475,270.76	11,475,270.76
Bienes Inmuebles, Infraestructura y Construcciones en Proceso	0.00	0.00	Documentos por Pagar a Largo Plazo	0.00	0.00
Bienes Muebles	61,755,105.62	61,755,105.62	Deuda Pública a Largo Plazo	0.00	0.00
Activos Intangibles	384,830.00	384,830.00	Pasivos Diferidos a Largo Plazo	0.00	0.00
Depreciación, Deterioro y Amortización Acumulada de Bienes	-7,523,887.88	-7,523,887.88	Fondos y Bienes de Terceros en Garantía y/o en Administración a Largo Plazo	0.00	0.00
Activos Diferidos	31,979.14	31,979.14	Provisiones a Largo Plazo	0.00	0.00
Estimación por Pérdida o Deterioro de Activos no Circulantes	0.00	0.00	<b>Total de Pasivos No Circulantes</b>	<b>11,475,270.76</b>	<b>11,475,270.76</b>
Otros Activos no Circulantes	0.00	0.00	<b>Total del Pasivo</b>	<b>15,173,195.75</b>	<b>16,916,982.71</b>
<b>Total de Activos No Circulantes</b>	<b>91,197,850.25</b>	<b>91,197,850.25</b>	<b>HACIENDA PÚBLICA/PATRIMONIO</b>		
<b>Total del Activo</b>	<b>111,701,195.17</b>	<b>111,494,765.32</b>	<b>Hacienda Pública/Patrimonio Contribuido</b>	<b>41,258,042.80</b>	<b>41,258,042.80</b>
			Aportaciones	3,140,747.01	3,140,747.01
			Donaciones de Capital	38,117,295.79	38,117,295.79
			Actualización de la Hacienda Pública/Patrimonio	0.00	0.00
			<b>Hacienda Pública/Patrimonio Generado</b>	<b>55,269,956.62</b>	<b>53,319,739.81</b>
			Resultados del Ejercicio (Ahorro/ Desahorro)	1,932,626.68	1,661,412.77
			Resultados de Ejercicios Anteriores	97,471,517.00	95,810,104.23
			Revalúos	0.00	0.00
			Reservas	0.00	0.00
			Rectificaciones de Resultados de Ejercicios Anteriores	-44,134,187.06	-44,151,777.19
			<b>Exceso o Insuficiencia en la Actualización de la Hacienda Pública/Patrimonio</b>	<b>0.00</b>	<b>0.00</b>
			Resultado por Posición Monetaria	0.00	0.00
			Resultado por Tenencia de Activos no Monetarios	0.00	0.00
			<b>Total Hacienda Pública/Patrimonio</b>	<b>96,527,999.42</b>	<b>94,577,782.61</b>
			<b>Total del Pasivo y Hacienda Pública/Patrimonio</b>	<b>111,701,195.17</b>	<b>111,494,765.32</b>

Bajo protesta de decir verdad declaramos que los Estados Financieros y sus notas, son razonablemente correctos y son responsabilidad del emisor.

Dra. Alma Rosa Paredes Ramírez  
Directora General ISSREEI

LC. Jose Francisco de la Peña Plata  
Subdirector Administrativo ISSREEI

Instituto de Servicios de Salud, Rehabilitación y Educación Especial e Integral del Estado de Coahuila

Estado de Actividades

Del 01 de enero al 31 de marzo de 2022 y 2021

(Cifras en Pesos)

Concepto	2022	2021
<b>INGRESOS Y OTROS BENEFICIOS</b>		
<b>Ingresos de Gestión</b>	<b>8,280,129.59</b>	<b>5,879,650.63</b>
Impuestos	0.00	0.00
Cuotas y Aportaciones de Seguridad Social	0.00	0.00
Contribuciones de Mejoras	0.00	0.00
Derechos	0.00	0.00
Productos	16,533.86	188,179.48
Aprovechamientos	0.00	0.00
Ingresos por Venta de Bienes y Prestación de Servicios	8,263,595.73	5,691,471.15
<b>Participaciones, Aportaciones, Convenios, Incentivos Derivados de la Colaboración Fiscal, Fondos Distintos de Aportaciones, Transferencias, Asignaciones, Subsidios y Subvenciones, y Pensiones y Distintos de Aportaciones</b>	<b>7,650,000.00</b>	<b>7,650,000.00</b>
Participaciones, Aportaciones, Convenios, Incentivos Derivados de la Colaboración Fiscal y Fondos Distintos de Aportaciones	0.00	0.00
Transferencias, Asignaciones, Subsidios y Subvenciones, y Pensiones y Jubilaciones	7,650,000.00	7,650,000.00
<b>Otros Ingresos y Beneficios</b>	<b>0.00</b>	<b>0.00</b>
Ingresos Financieros	0.00	0.00
Incremento por Variación de Inventarios	0.00	0.00
Disminución del Exceso de Estimaciones por Pérdida o Deterioro u Obsolescencia	0.00	0.00
Disminución del Exceso de Provisiones	0.00	0.00
Otros Ingresos y Beneficios Varios	0.00	0.00
<b>Total de Ingresos y Otros Beneficios</b>	<b>15,930,129.59</b>	<b>13,529,650.63</b>
<b>GASTOS Y OTRAS PÉRDIDAS</b>		
<b>Gastos de Funcionamiento</b>	<b>13,997,502.91</b>	<b>15,930,845.33</b>
Servicios Personales	6,186,734.98	7,141,969.29
Materiales y Suministros	4,384,457.02	5,376,148.09
Servicios Generales	3,426,310.91	3,412,727.95
<b>Transferencias, Asignaciones, Subsidios y Otras Ayudas</b>	<b>0.00</b>	<b>0.00</b>
Transferencias Internas y Asignaciones al Sector Público	0.00	0.00
Transferencias al Resto del Sector Público	0.00	0.00
Subsidios y Subvenciones	0.00	0.00
Ayudas Sociales	0.00	0.00
Pensiones y Jubilaciones	0.00	0.00
Transferencias a Fideicomisos, Mandatos y Contratos Análogos	0.00	0.00
Transferencias a la Seguridad Social	0.00	0.00
Donativos	0.00	0.00
Transferencias al Exterior	0.00	0.00
<b>Participaciones y Aportaciones</b>	<b>0.00</b>	<b>0.00</b>
Participaciones	0.00	0.00
Aportaciones	0.00	0.00
Convenios	0.00	0.00
<b>Intereses, Comisiones y Otros Gastos de la Deuda Pública</b>	<b>0.00</b>	<b>0.00</b>
Intereses de la Deuda Pública	0.00	0.00
Comisiones de la Deuda Pública	0.00	0.00
Gastos de la Deuda Pública	0.00	0.00
Costo por Coberturas	0.00	0.00
Apoyos Financieros	0.00	0.00
<b>Otros Gastos y Pérdidas Extraordinarias</b>	<b>0.00</b>	<b>0.00</b>
Estimaciones, Depreciaciones, Deterioros, Obsolescencia y Amortizaciones	0.00	0.00
Provisiones	0.00	0.00
Disminución de Inventarios	0.00	0.00
Aumento por Insuficiencia de Estimaciones por Pérdida o Deterioro u Obsolescencia	0.00	0.00
Aumento por Insuficiencia de Provisiones	0.00	0.00
Otros Gastos	0.00	0.00
<b>Inversión Pública</b>	<b>0.00</b>	<b>0.00</b>
Inversión Pública no Capitalizable	0.00	0.00
<b>Total de Gastos y Otras Pérdidas</b>	<b>13,997,502.91</b>	<b>15,930,845.33</b>
<b>Resultados del Ejercicio (Ahorro/Desahorro)</b>	<b>1,932,626.68</b>	<b>-2,401,194.70</b>

Bajo protesta de decir verdad declaramos que los Estados Financieros y sus notas, son razonablemente correctos y son responsabilidad del emisor.


Dra. Alma Rosa Paredes Ramírez  
Directora General ISSREI


LC. Jose Francisco de la Peña Plata  
Subdirector Administrativo ISSREI

**Instituto de Servicios de Salud, Rehabilitación y Educación Especial e Integral del Estado de Coahuila**  
**Estado de Variación en la Hacienda Pública**  
**Del 01 de enero al 31 de marzo de 2022**  
 (Cifras en Pesos)

Concepto	Hacienda Pública / Patrimonio Contribuido	Hacienda Pública / Patrimonio Generado de Ejercicios Anteriores	Hacienda Pública / Patrimonio Generado del Ejercicio	Exceso o Insuficiencia en la Actualización de la Hacienda Pública / Patrimonio	Total
<b>Hacienda Pública / Patrimonio Contribuido Neto de 2021</b>	<b>41,258,042.80</b>				<b>41,258,042.80</b>
Aportaciones	3,140,747.01				3,140,747.01
Donaciones de Capital	38,117,295.79				38,117,295.79
Actualización de la Hacienda Pública/Patrimonio	0.00				0.00
<b>Hacienda Pública / Patrimonio Generado Neto de 2021</b>		<b>51,658,327.04</b>	<b>1,661,412.77</b>		<b>53,319,739.81</b>
Resultados del Ejercicio (Ahorro/Desahorro)		95,810,104.23	1,661,412.77		95,810,104.23
Resultados de Ejercicios Anteriores		0.00			0.00
Revalúos					0.00
Rectificaciones de Resultados de Ejercicios Anteriores		-44,151,777.19			-44,151,777.19
<b>Exceso o Insuficiencia en la Actualización de la Hacienda Pública / Patrimonio Neto de 2021</b>				<b>0.00</b>	<b>0.00</b>
Resultado por Posición Monetaria				0.00	0.00
Resultado por Tenencia de Activos no Monetarios				0.00	0.00
<b>Hacienda Pública / Patrimonio Neto Final de 2021</b>	<b>41,258,042.80</b>	<b>51,658,327.04</b>	<b>1,661,412.77</b>	<b>0.00</b>	<b>94,577,782.61</b>
<b>Cambios en la Hacienda Pública / Patrimonio Contribuido Neto de 2022</b>	<b>0.00</b>				<b>0.00</b>
Aportaciones	0.00				0.00
Donaciones de Capital	0.00				0.00
Actualización de la Hacienda Pública/Patrimonio	0.00				0.00
<b>Variaciones de la Hacienda Pública / Patrimonio Generado Neto de 2022</b>		<b>1,661,412.77</b>	<b>288,804.04</b>		<b>1,950,216.81</b>
Resultados del Ejercicio (Ahorro/Desahorro)		1,932,626.68	1,932,626.68		1,932,626.68
Resultados de Ejercicios Anteriores		1,661,412.77	-1,661,412.77		0.00
Revalúos			0.00		0.00
Reservas			0.00		0.00
Rectificaciones de Resultados de Ejercicios Anteriores		17,590.13			17,590.13
<b>Cambios en el Exceso o Insuficiencia en la Actualización de la Hacienda Pública / Patrimonio Neto de 2022</b>				<b>0.00</b>	<b>0.00</b>
Resultado por Posición Monetaria				0.00	0.00
Resultado por Tenencia de Activos no Monetarios				0.00	0.00
<b>Hacienda Pública / Patrimonio Neto Final al 31 de marzo de 2022</b>	<b>41,258,042.80</b>	<b>53,319,739.81</b>	<b>1,950,216.81</b>	<b>0.00</b>	<b>96,527,999.42</b>

Bajo protesta de decir verdad declaramos que los Estados Financieros y sus notas, son razonablemente correctos y son responsabilidad del emisor.

  
 Dra. Alma Rosa Paredes Ramirez  
 Directora General ISSREEI

  
 LC. Jose Francisco de la Peña Plata  
 Subdirector Administrativo ISSREEI

Instituto de Servicios de Salud, Rehabilitación y Educación Especial e Integral del Estado de Coahuila

Estado de Cambios en la Situación Financiera

Del 01 de enero al 31 de marzo de 2022

(Cifras en Pesos)

Concepto	Origen	Aplicación
<b>ACTIVO</b>	<b>0.00</b>	<b>206,429.85</b>
<b>Activo Circulante</b>	<b>0.00</b>	<b>206,429.85</b>
Efectivo y Equivalentes	0.00	1,048,719.72
Derechos a Recibir Efectivo o Equivalentes	1,088,093.99	0.00
Derechos a Recibir Bienes o Servicios	0.00	28,737.12
Inventarios	0.00	0.00
Almacenes	0.00	217,067.00
Estimación por Pérdida o Deterioro de Activos Circulantes	0.00	0.00
Otros Activos Circulantes	0.00	0.00
<b>Activo No Circulante</b>	<b>0.00</b>	<b>0.00</b>
Inversiones Financieras a Largo Plazo	0.00	0.00
Derechos a Recibir Efectivo o Equivalentes a Largo Plazo	0.00	0.00
Bienes Inmuebles, Infraestructura y Construcciones en Proceso	0.00	0.00
Bienes Muebles	0.00	0.00
Activos Intangibles	0.00	0.00
Depreciación, Deterioro y Amortización Acumulada de Bienes	0.00	0.00
Activos Diferidos	0.00	0.00
Estimación por Pérdida o Deterioro de Activos no Circulantes	0.00	0.00
Otros Activos no Circulantes	0.00	0.00
<b>PASIVO</b>	<b>0.00</b>	<b>1,743,786.96</b>
<b>Pasivo Circulante</b>	<b>0.00</b>	<b>1,743,786.96</b>
Cuentas por Pagar a Corto Plazo	0.00	1,743,786.96
Documentos por Pagar a Corto Plazo	0.00	0.00
Porción a Corto Plazo de la Deuda Pública a Largo Plazo	0.00	0.00
Títulos y Valores a Corto Plazo	0.00	0.00
Pasivos Diferidos a Corto Plazo	0.00	0.00
Fondos y Bienes de Terceros en Garantía y/o Administración a Corto Plazo	0.00	0.00
Provisiones a Corto Plazo	0.00	0.00
Otros Pasivos a Corto Plazo	0.00	0.00
<b>Pasivo No Circulante</b>	<b>0.00</b>	<b>0.00</b>
Cuentas por Pagar a Largo Plazo	0.00	0.00
Documentos por Pagar a Largo Plazo	0.00	0.00
Deuda Pública a Largo Plazo	0.00	0.00
Pasivos Diferidos a Largo Plazo	0.00	0.00
Fondos y Bienes de Terceros en Garantía y/o en Administración a Largo Plazo	0.00	0.00
Provisiones a Largo Plazo	0.00	0.00
<b>HACIENDA PÚBLICA/PATRIMONIO</b>	<b>1,950,216.81</b>	<b>0.00</b>
<b>Hacienda Pública/Patrimonio Contribuido</b>	<b>0.00</b>	<b>0.00</b>
Aportaciones	0.00	0.00
Donaciones de Capital	0.00	0.00
Actualización de la Hacienda Pública/Patrimonio	0.00	0.00
<b>Hacienda Pública/Patrimonio Generado</b>	<b>1,950,216.81</b>	<b>0.00</b>
Resultados del Ejercicio (Ahorro/ Desahorro)	271,213.91	0.00
Resultados de Ejercicios Anteriores	1,661,412.77	0.00
Revalúos	0.00	0.00
Reservas	0.00	0.00
Rectificaciones de Resultados de Ejercicios Anteriores	17,590.13	0.00
<b>Exceso o Insuficiencia en la Actualización de la Hacienda Pública/Patrimonio</b>	<b>0.00</b>	<b>0.00</b>
Resultado por Posición Monetaria	0.00	0.00
Resultado por Tenencia de Activos no Monetarios	0.00	0.00

Bajo protesta de decir verdad declaramos que los Estados Financieros y sus notas, son razonablemente correctos y son responsabilidad del emisor.

Dra. Alma Rosa Paredes Ramirez  
Directora General ISSREEI

LC. Jose Francisco de la Peña Plata  
Subdirector Administrativo ISSREEI

Instituto de Servicios de Salud, Rehabilitación y Educación Especial e Integral del Estado de Coahuila

Estado de Flujos de Efectivo  
Del 01 de enero al 31 de marzo de 2022 y 2021  
(Cifras en Pesos)

Concepto	2022	2021
<b>Flujos de Efectivo de las Actividades de Operación</b>		
<b>Origen</b>	<b>13,932,063.98</b>	<b>80,021,469.61</b>
Impuestos	0.00	0.00
Cuotas y Aportaciones de Seguridad Social	0.00	0.00
Contribuciones de Mejoras	0.00	0.00
Derechos	0.00	0.00
Productos	16,533.86	872,439.06
Aprovechamientos	0.00	0.00
Ingresos por Venta de Bienes y Prestación de Servicios	8,263,595.73	50,295,530.50
Participaciones, Aportaciones, Convenios, Incentivos Derivados de la Colaboración Fiscal y Fondos Distintos de Aportaciones	0.00	0.00
Transferencias, Asignaciones, Subsidios y Subvenciones, y Pensiones y Jubilaciones	7,650,000.00	30,600,000.00
Otros Origenes de Operación	-1,998,065.61	-1,746,499.95
<b>Aplicación</b>	<b>12,883,344.26</b>	<b>76,715,868.89</b>
Servicios Personales	6,186,734.98	39,412,308.44
Materiales y Suministros	2,072,306.54	15,473,721.97
Servicios Generales	2,634,711.66	15,272,243.01
Transferencias Internas y Asignaciones al Sector Público	0.00	0.00
Transferencias al resto del Sector Público	0.00	0.00
Subsidios y Subvenciones	0.00	0.00
Ayudas Sociales	0.00	0.00
Pensiones y Jubilaciones	0.00	0.00
Transferencias a Fideicomisos, Mandatos y Contratos Análogos	0.00	0.00
Transferencias a la Seguridad Social	0.00	0.00
Donativos	0.00	0.00
Transferencias al Exterior	0.00	0.00
Participaciones	0.00	0.00
Aportaciones	0.00	0.00
Convenios	0.00	0.00
Otras Aplicaciones de Operación	1,989,591.08	6,557,595.47
<b>Flujos Netos de Efectivo por Actividades de Operación</b>	<b>1,048,719.72</b>	<b>3,305,600.72</b>
<b>Flujos de Efectivo de las Actividades de Inversión</b>		
<b>Origen</b>	<b>0.00</b>	<b>0.00</b>
Bienes Inmuebles, Infraestructura y Construcciones en Proceso	0.00	0.00
Bienes Muebles	0.00	0.00
Otros Origenes de Inversión	0.00	0.00
<b>Aplicación</b>	<b>0.00</b>	<b>126,013.92</b>
Bienes Inmuebles, Infraestructura y Construcciones en Proceso	0.00	0.00
Bienes Muebles	0.00	126,013.92
Otras Aplicaciones de Inversión	0.00	0.00
<b>Flujos Netos de Efectivo por Actividades de Inversión</b>	<b>0.00</b>	<b>-126,013.92</b>
<b>Flujos de Efectivo de las Actividades de Financiamiento</b>		
<b>Origen</b>	<b>0.00</b>	<b>0.00</b>
Endeudamiento Neto	0.00	0.00
Interno	0.00	0.00
Externo	0.00	0.00
Otros Origenes de Financiamiento	0.00	0.00
<b>Aplicación</b>	<b>0.00</b>	<b>0.00</b>
Servicios de la Deuda	0.00	0.00
Interno	0.00	0.00
Externo	0.00	0.00
Otras Aplicaciones de Financiamiento	0.00	0.00
<b>Flujos Netos de Efectivo por Actividades de Financiamiento</b>	<b>0.00</b>	<b>0.00</b>
<b>Incremento/Disminución Neta en el Efectivo y Equivalentes al Efectivo</b>	<b>1,048,719.72</b>	<b>3,179,586.80</b>
<b>Efectivo y Equivalentes al Efectivo al Inicio del Ejercicio</b>	<b>10,155,707.46</b>	<b>6,976,120.66</b>
<b>Efectivo y Equivalentes al Efectivo al Final del Ejercicio</b>	<b>11,204,427.18</b>	<b>10,155,707.46</b>

Bajo protesta de decir verdad declaramos que los Estados Financieros y sus notas, son razonablemente correctos y son responsabilidad del emisor.

Dra. Alma Rosa Paredes Ramirez  
Directora General ISSREEI

LC. Jose Francisco de la Peña Plata  
Subdirector Administrativo ISSREEI

Instituto de Servicios de Salud, Rehabilitación y Educación Especial e Integral del Estado de Coahuila

Estado Analítico del Activo

Del 01 de enero al 31 de marzo de 2022

(Cifras en Pesos)

Concepto	Saldo Inicial	Cargos del Periodo	Abonos del Periodo	Saldo Final	Variación del Periodo
<b>ACTIVO</b>	<b>111,494,765.32</b>	<b>49,778,327.44</b>	<b>49,571,897.59</b>	<b>111,701,195.17</b>	<b>206,429.85</b>
<b>Activo Circulante</b>	<b>20,296,915.07</b>	<b>49,778,327.44</b>	<b>49,571,897.59</b>	<b>20,503,344.92</b>	<b>206,429.85</b>
Efectivo y Equivalentes	10,155,707.46	25,630,162.82	24,581,443.10	11,204,427.18	1,048,719.72
Derechos a Recibir Efectivo o Equivalentes	4,814,958.94	21,986,317.55	23,074,411.54	3,726,864.95	-1,088,093.99
Derechos a Recibir Bienes o Servicios	8,769.60	82,349.45	53,612.33	37,506.72	28,737.12
Inventarios	0.00	0.00	0.00	0.00	0.00
Almacenes	5,317,479.07	2,079,497.62	1,862,430.62	5,534,546.07	217,067.00
Estimación por Pérdida o Deterioro de Activos Circulantes	0.00	0.00	0.00	0.00	0.00
Otros Activos Circulantes	0.00	0.00	0.00	0.00	0.00
<b>Activo No Circulante</b>	<b>91,197,850.25</b>	<b>0.00</b>	<b>0.00</b>	<b>91,197,850.25</b>	<b>0.00</b>
Inversiones Financieras a Largo Plazo	0.00	0.00	0.00	0.00	0.00
Derechos a Recibir Efectivo o Equivalentes a Largo Plazo	36,549,823.37	0.00	0.00	36,549,823.37	0.00
Bienes Inmuebles, Infraestructura y Construcciones en Proceso	0.00	0.00	0.00	0.00	0.00
Bienes Muebles	61,755,105.62	0.00	0.00	61,755,105.62	0.00
Activos Intangibles	384,830.00	0.00	0.00	384,830.00	0.00
Depreciación, Deterioro y Amortización Acumulada de Bienes	-7,523,887.88	0.00	0.00	-7,523,887.88	0.00
Activos Diferidos	31,979.14	0.00	0.00	31,979.14	0.00
Estimación por Pérdida o Deterioro de Activos no Circulantes	0.00	0.00	0.00	0.00	0.00
Otros Activos no Circulantes	0.00	0.00	0.00	0.00	0.00

Bajo protesta de decir verdad declaramos que los Estados Financieros y sus notas, son razonablemente correctos y son responsabilidad del emisor.

Dra. Alma Rosa Paredes Ramirez  
Directora General ISSREEI

LC. Jose Francisco de la Peña Plata  
Subdirector Administrativo ISSREEI


**Instituto de Servicios de Salud, Rehabilitación y Educación Especial e Integral del Estado de Coahuila**  
**Estado Analítico de la Deuda y Otros Pasivos**  
**Del 01 de enero al 31 de marzo de 2022**  
**(Cifras en Pesos)**

Denominación de las Deudas	Moneda de Contratación	Institución o País Acreedor	Saldo Inicial del Periodo	Saldo Final del Periodo
<b>DEUDA PÚBLICA</b>				
<b>Corto Plazo</b>				
Deuda Interna			0.00	0.00
Instituciones de Crédito			0.00	0.00
Títulos y Valores			0.00	0.00
Arrendamientos Financieros			0.00	0.00
Deuda Externa			0.00	0.00
Organismos Financieros Internacionales			0.00	0.00
Deuda Bilateral			0.00	0.00
Títulos y Valores			0.00	0.00
Arrendamientos Financieros			0.00	0.00
<b>Subtotal de Deuda Pública a Corto Plazo</b>			<b>0.00</b>	<b>0.00</b>
<b>Largo Plazo</b>				
Deuda Interna			0.00	0.00
Instituciones de Crédito			0.00	0.00
Títulos y Valores			0.00	0.00
Arrendamientos Financieros			0.00	0.00
Deuda Externa			0.00	0.00
Organismos Financieros Internacionales			0.00	0.00
Deuda Bilateral			0.00	0.00
Títulos y Valores			0.00	0.00
Arrendamientos Financieros			0.00	0.00
<b>Subtotal de Deuda Pública a Largo Plazo</b>			<b>0.00</b>	<b>0.00</b>
<b>Total de Otros Pasivos</b>			<b>16,916,982.71</b>	<b>15,173,195.75</b>
<b>Total de Deuda Pública y Otros Pasivos</b>			<b>16,916,982.71</b>	<b>15,173,195.75</b>

Bajo protesta de decir verdad declaramos que los Estados Financieros y sus notas, son razonablemente correctos y son responsabilidad del emisor.

Dra. Alma Rosa Paredes Ramirez  
 Directora General ISSREEI

LC. Jose Francisco de la Peña Plata  
 Subdirector Administrativo ISSREEI



## Instituto de Servicios de Salud, Rehabilitación y Educación Especial e Integral del Estado de Coahuila

Del 01 de Enero al 31 de Marzo del 2022

### Concepto

<b>Demandas</b>	Este Instituto tiene 10 demandas
<b>Juicios</b>	Este Instituto tiene 1 procesos
<b>Quejas</b>	Este Instituto no tiene quejas ante la CNDH
<b>Procesos</b>	Este Instituto tiene 2 procesos
<b>Aval</b>	Este Instituto no ha sido aval

Dra. Alma Rosa Paredes Ramírez  
Directora General ISSREEI

LC. Jose Francisco de la Peña Plata  
Subdirector Administrativo ISSREEI

**INSTITUTO DE SERVICIOS DE SALUD, REHABILITACION Y EDUCACION ESPECIAL E INTEGRAL DEL ESTADO DE COAHUILA**

**PRIMER TRIMESTRE EJERCICIO 2022 NOTAS A LOS ESTADOS FINANCIEROS**

A efecto de dar cumplimiento al Art. 46 y Art. 49 de la Ley de Contabilidad, me permito informar lo siguiente:

**NOTAS DE DESGLOSE**

**I) Notas al Estado de Situación Financiera**

**Activo**

**Efectivo y Equivalentes ESF 01**

Cuenta Bancaria	Tipo Origen del Recurso	Saldo del 01 de enero al 31 de marzo de 2022	Saldo del 01 de enero al 31 de diciembre de 2021
BBVA BANCOMER 131978896 ISSREEI	Ingresos Propios	9,128,755.85	8,784,668.43
BBVA BANCOMER 131980173 ISSREEI	Ingresos Propios	697,969.16	1,275,000.79
BBVA BANCOMER 185810175 ISSREEI	Ingresos Propios	1,275,002.38	0.00
BBVA BANCOMER 132698382 CESAME	Ingresos Propios	2,952.85	0.00
BBVA BANCOMER 132698781 - HOSPITAL DEL NIÑO	Ingresos Propios	1,794.34	0.77
BBVA BANCOMER 132722011 ISSREEI	Ingresos Propios	1,914.05	0.00
BBVA BANCOMER 191503162 CEAM	Ingresos Propios	0.57	0.54
SANTANDER SERFIN 321215 ISSREEI	Ingresos Propios	0.01	0.01
BBVA BANCOMER 0112228726 PARRAS	Ingresos Propios	1.05	0.00
<b>Total Bancos - Tesoreria</b>		<b>11,108,390.26</b>	<b>10,059,670.54</b>
COMISION FEDERAL DE ELECTRICIDAD		10,534.44	10,534.44
CFE SUMINISTRADOR DE SERVICIOS BASICOS		41,502.48	41,502.48
IMPULSORA DE NEGOCIOS VITO ALESSIO SA DE CV		16,000.00	16,000.00
JORGE DE LA PENA CRUZ		28,000.00	28,000.00
<b>Deposito Fondos de Terceros</b>		<b>96,036.92</b>	<b>96,036.92</b>
<b>Total Efectivo y Equivalente</b>		<b>11,204,427.18</b>	<b>10,155,707.46</b>

**Nota 1.** Durante el primer trimestre, del 01 de enero al 31 de marzo del 2022, la naturaleza de las cuentas es de gasto corriente ya que provienen de ingreso propio.

**Nota 2.** Durante el primer trimestre, del 01 de enero al 31 de marzo del 2022, este Instituto no cuenta con inversiones ni a corto ni a largo plazo.

Dra. Alma Rosa Paredes Ramírez  
Directora General ISSREEI

LC. José Francisco de la Peña Plata  
Subdirector Administrativo ISSREEI

Derechos a recibir Efectivo y Equivalentes y Bienes o Servicios a Recibir

ESF 02.

CUENTA	Saldo del 01 de enero al 31 de marzo de 2022	90 Días	180 Días	365 Días	Más de 365 Días
Deudores Diversos por Cobrar a Corto Plazo	3,661,213.72	2,029,683.55		1,631,530.18	0.00
Ingresos por Recuperar a Corto Plazo	0.00				
Deudores por Anticipos de la Tesorería a Corto Plazo	63,500.00	63,500.00	0.00	0.00	0.00
Préstamos Otorgados a Corto Plazo	0.00				
Otros Derechos a Recibir Efectivo o Equivalente	2,151.23	2,151.23	0.00	0.00	0.00
<b>Total</b>	<b>3,726,864.95</b>	<b>2,095,334.78</b>	<b>0.00</b>	<b>1,631,530.18</b>	<b>0.00</b>

Nota.- Durante el primer trimestre, del 01 de enero al 31 de marzo del 2022, el Instituto no tiene montos de algún tipo de Juicio mayor a la señalada y a la factibilidad de cobro.

ESF 03.

Cuenta	Saldo del 01 de enero al 31 de marzo de 2022	90 Días	180 Días	Menor o igual a 365 Días	Mayor a 365 Días
Anticipo a Proveedores por Adquisición de Bienes y Servicios a Corto Plazo	37,506.72	37,506.72	0.00	0.00	0.00
<b>DERECHOS A RECIBIR BIENES O SERVICIOS</b>	<b>37,506.72</b>	<b>37,506.72</b>	<b>0.00</b>	<b>0.00</b>	<b>0.00</b>

Nota. Durante el primer trimestre, del 01 de enero al 31 de marzo del 2022, los importes que integran esta cuenta, no se cuenta con características cualitativas relevantes.

Bienes Disponibles para su Transformación o Consumo (Inventarios)

ESF 04.

Nota. Durante el primer trimestre, del 01 de enero al 31 de marzo del 2022, este Instituto no realiza ningún proceso de transformación y/o elaboración de bienes.

ESF 05.


Cuenta de Almacén

Cuenta	Saldo del 01 de enero al 31 de marzo de 2022
Almacen De Medicamentos - Unidades	1,573,735.07
Almacen De Material De Curacion - U	3,804,927.11
Almacen De Material Dental - U	0.00
Almacen De Material De Laboratorio - U	155,883.89
<b>TOTAL</b>	<b>5,534,546.07</b>

Nota. El método de evaluación. Durante el primer trimestre, del 01 de enero al 31 de marzo del 2022, el sistema de costeo que se aplicó, es el método de primeras entradas primeras salidas.

Dra. Alma Rosa Paredes Ramírez  
Directora General ISSREEI

LC. José Francisco de la Peña Plata  
Subdirector Administrativo ISSREEI



**Inversiones Financieras  
ESF 06.**

**Nota.** Durante el primer trimestre, del 01 de enero al 31 de marzo del 2022, este Instituto no tiene inversiones Financieras y Fideicomisos.

**ESF 07.**

**Nota.** Durante el primer trimestre, del 01 de enero al 31 de marzo del 2022, este Instituto no tiene Participaciones y Aportaciones de Capital.

**Bienes Muebles, Inmuebles e intangibles**

**ESF 08.**

Cuenta	Saldo del 01 de enero al 31 de marzo de 2022	Características en el que se encuentran los Bienes
MOBILIARIO Y EQUIPO DE ADMINISTRACIÓN	10,446,031.30	Activos en condiciones de uso
MOBILIARIO Y EQUIPO EDUCACIONAL Y RECREATIVO	548,875.26	Activos en condiciones de uso
EQUIPO E INSTRUMENTAL MÉDICO Y DE LABORATORIO	35,212,200.04	Activos en condiciones de uso
VEHÍCULOS Y EQUIPO DE TRANSPORTE	4,429,374.70	Activos en condiciones de uso
EQUIPO DE DEFENSA Y SEGURIDAD	0.00	
MAQUINARIA, OTROS EQUIPOS Y HERRAMIENTAS	11,188,624.32	Activos en condiciones de uso
COLECCIONES, OBRAS DE ARTE Y OBJETOS VALIOSOS	0.00	
ACTIVOS BIOLÓGICOS	0.00	
<b>Total Bienes Muebles</b>	<b>61,755,105.62</b>	


**Nota.** Al cierre del primer trimestre, del 01 de enero al 31 de marzo del 2022, las cuentas reflejan el costo de alrededor de 7,000 bienes los cuales son activos que están en condiciones de uso.

Cuenta	% de Depreciación	Saldo del 01 de enero al 31 de marzo de 2022
Depreciación Acumulada De Mobiliario Y Equipo De Administración	10%	878,955.52
Depreciación Acumulada De Mobiliario Y Equipo Educativo Y Recreativo	10%	53,298.79
Depreciación Acumulada De Equipo E Instrumental Médico Y De Laboratorio	20%	5,770,615.53
Depreciación Acumulada De Equipo De Transporte	20%	573,953.33
Depreciación Acumulada De Maquinaria, Otro Equipo Y Herramientas	10%	126,197.69
<b>Total</b>		<b>7,403,020.86</b>

**Nota.** Durante el primer trimestre, del 01 de enero al 31 de marzo del 2022, el método de depreciación es el de Línea Recta.

Dra. Alma Rosa Paredes Ramírez  
Directora General ISSREEI

LC. José Francisco de la Peña Plata  
Subdirector Administrativo ISSREEI



**ESF 09.- Bienes Intangibles**

Cuenta	Saldo del 01 de enero al 31 de marzo de 2022	Naturaleza
SOFTWARE	384,830.00	Sistemas Informáticos
PATENTES, MARCAS Y DERECHOS	0.00	
CONCESIONES Y FRANQUICIAS	0.00	
LICENCIAS	0.00	
OTROS ACTIVOS INTANGIBLES	0.00	
<b>Total Activos Intangibles</b>	<b>384,830.00</b>	

Cuenta	Saldo del 01 de enero al 31 de marzo de 2022	
Amortización Acumuladas De Software	120,867.02	

**Nota.** Al cierre del primer trimestre, del 01 de enero al 31 de marzo del 2022, las cuentas reflejan el costo de 120,867.02 por amortización de bienes intangibles, los cuales son activos que están operando y funcionando como sistemas informáticos.

**ESF 10. Estimación y Deterioros**

**Nota.** Al cierre del primer trimestre, del 01 de enero al 31 de marzo del 2022, este Instituto no tiene establecidos criterios para determinación de las estimaciones de cuentas incobrables, de inventarios y deterioros.

**ESF 11. Otros Activos.**

**Nota.** Al cierre del primer trimestre, del 01 de enero al 31 de marzo del 2022, este Instituto no tiene cuenta de Otros Activos.

Dra. Alma Rosa Paredes Ramírez  
Directora General ISSREEI

LC. José Francisco de la Peña Plata  
Subdirector Administrativo ISSREEI




Pasivo

ESF 12. Cuentas Por Pagar.

Cuenta	Saldo del 01 de enero al 31 de Marzo de 2022	90 Días	180 Días	Menor o igual a 365 Días	Mayor a 365 Días
<b>2111108</b>	<b>Total Remuneracion Por Pagar Al Personal De Caracter Permanente A Cp - Empleados</b>	<b>6.96</b>			
EM00965	JOSEFINA SANCHEZ AMARO	1.00	1.00	0.00	0.00
EM00966	HERNAN VAZQUEZ URBANO	0.96	0.96	0.00	0.00
EM01033	MARIA FERNANDA PAREDES NOLASCO	1.00	1.00	0.00	0.00
EM01078	CRISTAL DEYANIRA MENDOZA MARTINEZ	1.00	1.00	0.00	0.00
EM01094	ISLE MELISSA ALVARADO ESQUIVEL	1.00	1.00	0.00	0.00
EM01130	ALEJANDRA GUADALUPE LEJIA VAZQUEZ	1.00	1.00	0.00	0.00
EM01135	JAZMIN MARISOL ALVAREZ SANCHEZ	1.00	1.00	0.00	0.00
<b>2112108</b>	<b>Deudas Por Adquisicion De Bienes Y Contratacion De Servicios Por Pagar A Cp - Empleados</b>	<b>4,491.47</b>		0.00	0.00
EM00198	HELMA PATRICIA MUNOZ LOPEZ	1.00	1.00	0.00	0.00
EM00459	CARMEN GUADALUPE CORONADO QUIROZ	4,489.47	4,489.47	0.00	0.00
EM00795	ADRIAN REYNOZA TAMEZ	1.00	1.00	0.00	0.00
<b>2112110</b>	<b>Deudas Por Adquisicion De Bienes Y Contratacion De Servicios Por Pagar A Cp - Otros</b>	<b>22,220.96</b>			
OT0215	COMERCIALIZADORA DE ESPECIALIDADES Y EQUIPOS SA DE CV	22,220.96	22,220.96	0.00	0.00
<b>2112112</b>	<b>Deudas Por Adquisicion De Bienes Y Contratacion De Servicios Por Pagar A Cp - Proveedores</b>	<b>3,135,880.22</b>			
PR00006	AMEQ DE MEXICO SA DE CV	16,294.37	16,294.37	0.00	0.00
PR00009	BLANCA ESTELA CARRILLO MORA	377,838.88	377,838.88	0.00	0.00
PR00016	COMERCIAL PARRAS SA DE CV	0.00	0.00	0.00	0.00
PR00017	COMERCIALIZADORA DE ESPECIALIDADES Y EQUIPOS SA DE CV	222,401.09	222,401.09	0.00	0.00
PR00022	COMUNICACION VERSATIL SA DE CV	29,611.09	29,611.09	0.00	0.00
PR00023	CONTROL DE PLAGAS DE SALTILLO SA DE CV	0.00	0.00	0.00	0.00
PR00024	CONTROL SCIENTIFIC SA DE CV	0.00	0.00	0.00	0.00
PR00037	FERRETERIA SIEBER SA DE CV	7,752.45	7,752.45	0.00	0.00
PR00040	GEN INDUSTRIAL SA DE CV	2,673.03	2,673.03	0.00	0.00
PR00043	JUAN ANGEL GAYTAN TELLEZ	31,378.00	31,378.00	0.00	0.00
PR00055	PRAXAIR MEXICO S DE RL DE CV	376,223.56	376,223.56	0.00	0.00
PR00062	AGUAS DE SALTILLO, S.A. DE C.V.	0.00	0.00	0.00	0.00
PR00072	COMISION FEDERAL DE ELECTRICIDAD	1.00	1.00	0.00	0.00
PR00080	PROVEEDORA DE REFACCIONES Y ACCESORIOS SA DE CV	0.00	0.00	0.00	0.00
PR00100	FRANCISCO JAVIER MONTOYA AGUILAR	0.00	0.00	0.00	0.00
PR00115	IMPULSORA DE CADENAS PRODUCTIVAS Y COMERCIALES, S. DE R.L.	12,914.04	12,914.04	0.00	0.00
PR00139	MARIO ALBERTO VALENZUELA GONZALEZ	5,565.00	5,565.00	0.00	0.00
PR00144	SISTEMA MUNICIPAL DE AGUAS Y SANEAMIENTO DE PARRAS	0.00	0.00	0.00	0.00
PR00192	SERVICIOS GASOLINEROS DE MEXICO SA DE CV	0.00	0.00	0.00	0.00
PR00228	SERVIGAS DEL GUADIANA SA DE CV	21,559.87	21,559.87	0.00	0.00
PR00235	TELEFONOS DE MEXICO S.A.B. DE C.V.	0.00	0.00	0.00	0.00
PR00278	COLEGIO DE CONTADORES PUBLICOS DE SALTILLO AC	0.00	0.00	0.00	0.00
PR00301	XPRESS IMPRESORES SA DE CV	417.60	417.60	0.00	0.00
PR00314	MEDICA VALDEZ DEL NORTE SA DE CV	0.00	0.00	0.00	0.00

Dra. Alma Rosa Paredes Ramírez  
Directora General ISSREEI


LC. José Francisco de la Peña Plata  
Subdirector Administrativo ISSREEI



Cuenta	Saldo del 01 de enero al 31 de Marzo de 2022	90 Días	180 Días	Mayor o Igual a 365 Días	Mayor a 365 Días
PR00327	MARCO ANTONIO GARZA WONG	0.00	0.00	0.00	0.00
PR00346	PRODUCTOS HOSPITALARIOS SA DE CV	68,862.18	68,862.18	0.00	0.00
PR00432	COMERCIALIZADORA Y SERVICIOS FUERZA INTEGRAL S.A. DE C.V.	19,227.34	19,227.34	0.00	0.00
PR00519	REYEZ BLANCO ANDRADE	0.00	0.00	0.00	0.00
PR00523	COPISA DE SALTILLO, S.A. DE C.V.	0.00	0.00	0.00	0.00
PR00545	ANALISIS CLINICOS ESPECIALIZADOS DE SALTILLO S.A. DE C.V.	0.00	0.00	0.00	0.00
PR00563	MULTIEQUIPOS Y MEDICAMENTOS SA DE CV	0.00	0.00	0.00	0.00
PR00917	PABLO HIGINIO GARCIA ZAMARRON	355,354.40	355,354.40	0.00	0.00
PR00933	JA CONSULTORES SC	0.00	0.00	0.00	0.00
PR00987	EVERARDO SERGIO VALDES CRUZ	36,208.32	36,208.32	0.00	0.00
PR01020	DELTA UNILINE, S.A. DE C.V.	104,437.95	104,437.95	0.00	0.00
PR01045	REGINALDO RODRIGUEZ DE LA ROSA	37,953.18	37,953.18	0.00	0.00
PR1058	RCA MEDICAL, S.A. DE C.V.	41,532.64	41,532.64	0.00	0.00
PR1063	CFE SUMINISTRADOR DE SERVICIOS BASICOS	0.00	0.00	0.00	0.00
PR1082	LUZ MARIA GUADALUPE MORENO LOPEZ	12,726.41	12,726.41	0.00	0.00
PR1089	MAGNA DEL NORTE S.A. DE C.V.	110,780.00	110,780.00	0.00	0.00
PR1100	MILTON ORTIZ CERVANTES ORTIZ CERVANTES	0.00	0.00	0.00	0.00
PR1109	RÓGELIO LOPEZ ORTEGA	0.00	0.00	0.00	0.00
PR1126	MANUEL GONZALEZ REYES	0.00	0.00	0.00	0.00
PR1133	SURMAN SALTILLO S.A. DE C.V.	0.00	0.00	0.00	0.00
PR1136	FRANCISCO JAVIER MALACARA CARMONA	17,201.64	17,201.64	0.00	0.00
PR1139	NATURGY MEXICO SA DE CV	71,932.72	71,932.72	0.00	0.00
PR1150	LUIS DARIEN MORAN DONIAS	0.00	0.00	0.00	0.00
PR1158	IMPULSORA DE NEGOCIOS VITO ALESSIO SA DE CV	22,211.68	22,211.68	0.00	0.00
PR1159	CARLOS HUMBERTO GONZALEZ ZUÑIGA	0.00	0.00	0.00	0.00
PR1166	EV SERVILEASING SA DE CV	21,377.59	21,377.59	0.00	0.00
PR1167	COMERCIAL ALPRO SA DE CV	1.00	1.00	0.00	0.00
PR1178	MAURICIO GONZALEZ OVALLE	0.00	0.00	0.00	0.00
PR1193	HOSPICLEAN, SA DE CV	423,200.48	423,200.48	0.00	0.00
PR1194	JORGE DE LA PENNA CRUZ	0.00	0.00	0.00	0.00
PR1198	ELECTROBRAS DE MEXICO SA DE CV	5,916.00	0.00	5,916.00	0.00
PR1203	ARACELI VALENZUELA CARBALLO	16,307.00	0.00	16,307.00	0.00
PR1207	VIDA Y SALUD OPTIMA S.A. DE C.V.	15,564.58	0.00	15,564.58	0.00
PR1209	NADAHÍ COMER S.A. DE C.V.	0.00	0.00	0.00	0.00
PR1210	COMBUSTIBLES DE SALTILLO SA DE CV	0.00	0.00	0.00	0.00
PR1212	APSEN SEGURIDAD PRIVADA, S.A. DE C.V.	436,106.53	0.00	436,106.53	0.00
PR1215	RODRIGO GALICIA VILLARREAL	0.00	0.00	0.00	0.00
PR1217	MEDICA BUSLO SA DE CV	14,320.80	0.00	14,320.80	0.00
PR1219	DISTRIBUIDORA DELTA GENERIC DRUGS, SA DE CV	0.00	0.00	0.00	0.00
PR1220	COMERCIAL ABARROTERA POPULAR SA DE CV	0.00	0.00	0.00	0.00
PR1221	ALVARO MORALES RODRIGUEZ	0.00	0.00	0.00	0.00
PR1224	PRODUCTOS Y SERVICIOS HCC	31,618.89	0.00	31,618.89	0.00
PR1227	YONATAN FUENTES ANTU	0.00	0.00	0.00	0.00
PR1228	JULIO CESAR ESPINOZA AGUILAR	0.00	0.00	0.00	0.00
PR1229	DAVID ALEJANDRO AGUILAR MACIAS	0.00	0.00	0.00	0.00
PR1230	NAITDE ELECTRIC SA DE CV	0.00	0.00	0.00	0.00
PR1231	OSWALDO FLORES MORTON	0.00	0.00	0.00	0.00
PR1232	HECTOR REYES VERASTEGUI	0.00	0.00	0.00	0.00
PR1233	PABLO VEGA CAMARILLO	0.00	0.00	0.00	0.00
PR1234	ANA CRISTINA GARCIA RODRIGUEZ	0.00	0.00	0.00	0.00

Dra. Alma Rosa Paredes Ramírez  
Directora General ISSREEI


LC. José Francisco de la Peña Plata  
Subdirector Administrativo ISSREEI



Cuenta	Saldo del 01 de enero al 31 de Marzo de 2022	90 Días	180 Días	Menor o Igual a 365 Días	Mayor a 365 Días
PR1235	MARIA CRISTINA PEREZ MORALES	0.00	0.00	0.00	0.00
PR1236	ALDAVIS COMERCIALIZADORA Y SERVICIOS SA DE CV	168,408.91	0.00	168,408.91	0.00
PR1237	GRUPO CUBYLAM-CHALET, S.A DE C.V	0.00	0.00	0.00	0.00
PR1238	EDUARDO MAURICIO GUARDIOLA HERRERA	0.00	0.00	0.00	0.00
PR1239	FRANCISCO DE LEON CASTRO	0.00	0.00	0.00	0.00
<b>211212</b>	<b>Proveedores Por Pagar A Corto Plazo - Proveedores</b>	<b>3,712.00</b>			
PR00269	SERVICIO MOGAR SA DE CV	0.00	0.00	0.00	0.00
PR1058	RCA MEDICAL, S.A. DE C.V.	3,712.00	3,712.00	0.00	0.00
PR1136	FRANCISCO JAVIER MALACARA CARMONA	0.00	0.00	0.00	0.00
<b>2112912</b>	<b>Otras Deudas Comerciales Por Pagar A Cp - Proveedores</b>	<b>122,187.00</b>			
PR00660	QUALITAS COMPAÑIA DE SEGUROS SA DE CV	122,187.00	0.00	122,187.00	0.00
211702210	Retencion Issste	21,483.73	21,483.73	0.00	0.00
211702214	Retencion I.S.R.	217,388.18	217,388.18	0.00	0.00
211702220	Retencion Fovissste	10,980.54	10,980.54	0.00	0.00
211702230	Prestamos A Corto Plazo Issste	35,534.42	35,534.42	0.00	0.00
211702242	Retencion Pension Alimenticia	483.76	483.76	0.00	0.00
211702303	Aportacion Sar	53,743.70	53,743.70	0.00	0.00
21170232	Aportacion I.S.S.S.T.E.	31,664.33	31,664.33	0.00	0.00
211702412	Retencion Isr Honorarios	28,414.85	28,414.85	0.00	0.00
211702418	Retencion Isr X Arrendamiento	4,403.37	4,403.37	0.00	0.00
211901910	Otas Cuentas Por Pagar A Cp - Otros	3,536.00	3,536.00	0.00	0.00
211902615	Acreeedores Diversos - Unidades	1,793.50			
UN00008	HOSPITAL DEL NIÑO	1,793.50	1,793.50	0.00	0.00
<b>221112</b>	<b>Proveedores Por Pagar A Largo Plazo - Proveedores</b>	<b>11,475,270.76</b>			
PR00019	COMERCIALIZADORA FARMACEUTICA DE MONTERREY SA DE CV	25,000.00	0.00	0.00	25,000.00
PR00021	COMERCIALIZADORA MEDICA ALVASAN SA DE CV	599,186.62	0.00	0.00	599,186.62
PR00031	DULCE PRISILIA CONTRERAS VAZQUEZ	174,164.95	0.00	0.00	174,164.95
PR00033	ELENA GUADALUPE CORTES FLORES	20,627.57	0.00	0.00	20,627.57
PR00037	FARMACEUTICOS MAYPO SA DE CV	5,425.50	0.00	0.00	5,425.50
PR00077	PABLO ROJAS CUEVAS	82,898.19	0.00	0.00	82,898.19
PR00081	PROCOP PLUS SA DE CV	216,273.91	0.00	0.00	216,273.91
PR00235	IMPULSORA DE CADENAS PRODUCTIVAS Y COMERCIALES, S. DE R.L.	13,711.44	0.00	0.00	13,711.44
PR00519	NEOLONESA DE MEDICAMENTOS SA DE CV	17,897.00	0.00	0.00	17,897.00
PR00562	ENRIQUE GERARDO NAVEJAR GARCIA	4,691.71	0.00	0.00	4,691.71
PR00666	GUMARO MARTINEZ CANIZALEZ	71,815.00	0.00	0.00	71,815.00
PR00761	CAPACE MEDICAL S.A. DE C.V.	147,608.73	0.00	0.00	147,608.73
PR00808	ORTED SA DE CV	117,029.97	0.00	0.00	117,029.97
PR00842	DROGAS Y ENSERES SA DE CV	299,109.58	0.00	0.00	299,109.58
PR00872	DISTRIBUCION ESPECIALIZADA DE MEDICAMENTOS SA DE CV	162,738.20	0.00	0.00	162,738.20
PR00874	CASA MARZAM SA DE CV	978,217.49	0.00	0.00	978,217.49
PR00917	PABLO HIGINIO GARCIA ZAMARRON	482,185.42	0.00	0.00	482,185.42
PR00945	SALTILLO TIRES SA DE CV	3,410.40	0.00	0.00	3,410.40
PR00970	CENTRUM PROMOTORA INTERNACIONAL S.A. DE C.V.	6,397,152.58	0.00	0.00	6,397,152.58
PR01037	MARIO GARCIA SALAZAR	3,426.64	0.00	0.00	3,426.64
PR01044	MEDICA BESSER SA DE CV	101,876.50	0.00	0.00	101,876.50
PR1058	RCA MEDICAL, S.A. DE C.V.	541,063.48	0.00	0.00	541,063.48
PR1093	GS MEDICA SA DE CV	22,620.00	0.00	0.00	22,620.00
PR1182	DISTRIBUIDORA QUIMICA Y HOSPITALARIA GAP, S.A DE C.V	987,139.88	0.00	0.00	987,139.88
		<b>15,173,195.75</b>	<b>2,887,495.28</b>	<b>810,429.71</b>	<b>1,123,576.74</b>
					<b>10,351,694.02</b>

Dra. Alma Rosa Paredes Ramírez  
Directora General ISSREEI

LC. José Francisco de la Peña Plata  
Subdirector Administrativo ISSREEI



**Nota. Factibilidad de Pago.-** Al cierre del primer trimestre, del 01 de enero al 31 de marzo del 2022, el Instituto realiza acciones para poder cubrir los pasivos, sin embargo está sujeto al pago de clientes por servicios subrogados, principalmente del organismo SERVICIOS DE SALUD DEL ESTADO DE COAHUILA DE ZARAGOZA (INSABI)

**ESF 13.**

**Nota.** Al cierre del primer trimestre, del 01 de enero al 31 de marzo del 2022, el Instituto no cuenta con Fondos de Bienes de Terceros en Administración y/o en Garantía a corto y largo Plazo.

**ESF 14.**

**Nota.** Al cierre del primer trimestre, del 01 de enero al 31 de marzo del 2022, el Instituto no cuenta con Pasivos Diferidos y Otros.

**II) Notas al Estado de Actividades**

**Ingresos de Gestión.**

**EA 1.** De los rubros de impuestos, cuotas y aportaciones de seguridad social, contribuciones de mejoras, derechos, productos, aprovechamientos, y de ingresos por venta de bienes y prestación de servicios,


Concepto	Saldo del 01 de enero al 31 de marzo de 2022	Observacion
Productos	16,533.86	Estos ingresos corresponden a intereses generados por las cuentas de cheques y otros de las unidades aplicativas y apoyos educativos de quienes realizan practicas profesionales en las instalaciones del Instituto.
Ingresos por venta de bienes y servicios	8,263,595.73	Estos ingresos se generan por la prestación de servicios de las unidades aplicativas
<b>Suma Ingresos</b>	<b>8,280,129.59</b>	

**Nota.** Al cierre del primer trimestre, del 01 de enero al 31 de marzo del 2022, el Instituto no cuenta con los rubros de Impuestos, Contribuciones de mejoras y derechos, Transferencias, Subsidios y Otras Ayudas y Asignaciones.

**Participaciones, Aportaciones, Convenios, Incentivos Derivados de la Colaboración Fiscal, Fondos Distintos de Aportaciones, Transferencias, Asignaciones, Subsidios y Subvenciones, y Pensiones y Jubilaciones.**

Dra. Alma Rosa Parades Ramírez  
Directora General ISSREEI

LC. José Francisco de la Peña Plata  
Subdirector Administrativo ISSREEI



Concepto	Saldo del 01 de enero al 31 de marzo de 2022	Observacion
Participaciones, aportaciones, convenios, incentivos derivados de la colaboración fiscal, fondos distintos de aportaciones, transferencias, asignaciones, subsidios y subvenciones, y pensiones y jubilaciones	7,650,000.00	Estos ingresos corresponden a recursos otorgados por el Estado para el capítulo 1000
<b>Suma Ingresos</b>	<b>7,650,000.00</b>	

EA 2. De los rubros de participaciones, aportaciones, convenios, incentivos derivados de la colaboración fiscal, fondos distintos de aportaciones, transferencias, asignaciones, subsidios y subvenciones, y pensiones y jubilaciones:

Concepto	Saldo del 01 de enero al 31 de marzo de 2022	Observacion
Participaciones, aportaciones, convenios, incentivos derivados de la colaboración fiscal, fondos distintos de aportaciones, transferencias, asignaciones, subsidios y subvenciones, y pensiones y jubilaciones	7,650,000.00	Estos ingresos corresponden a recursos otorgados por el Estado para el capítulo 1000
<b>Suma Ingresos</b>	<b>7,650,000.00</b>	

**Otros Ingresos y Beneficios**


EA 3. De los rubros de Ingresos Financieros, Incremento por Variación de Inventarios, Disminución del Exceso de Estimaciones por Pérdida o Deterioro u Obsolescencia, Disminución del Exceso de Provisiones, y de Otros Ingresos y Beneficios Varios

Concepto	Saldo del 01 de enero al 31 de marzo de 2022	Observacion
Ingresos Financieros, Incremento por Variación de Inventarios, Disminución del Exceso de Estimaciones por Pérdida o Deterioro u Obsolescencia, Disminución del Exceso de Provisiones, y de Otros Ingresos y Beneficios Varios	0.00	No se cuenta con registro en las cuentas correspondientes a otros ingresos
<b>Suma Ingresos</b>	<b>0.00</b>	

**Nota.** Al cierre del primer trimestre, del 01 de enero al 31 de marzo del 2022, el Instituto no cuenta con Ingresos Financieros, Incremento por Variación de Inventarios, Disminución del Exceso de Estimaciones por Pérdida o Deterioro u Obsolescencia, Disminución del Exceso de Provisiones, y de Otros Ingresos y Beneficios Varios

Dra. Alma Rosa Paredes Ramírez  
Directora General ISSREEI

LC. José Francisco de la Peña Plata  
Subdirector Administrativo ISSREEI



Gastos y Otras Pérdidas EA 4.


Gastos de Funcionamiento	Saldo del 01 de enero al 31 de marzo de 2022	Total Primer Trimestre 2022
<b>Servicios Personales</b>		<b>6,186,734.98</b>
Remuneraciones al Personal de Carácter Permanente	2,122,239.92	
Remuneraciones al Personal de Carácter Transitorio	2,954.70	
Remuneraciones Adicionales y Especiales	3,633,879.64	
Seguridad Social	427,660.72	
<b>Materiales y Suministros</b>		<b>4,384,457.02</b>
Materiales de Administración, Emisión de Documentos y Artículos Oficiales	406,472.06	
Alimentos y Utensilios	889,244.56	
Materiales y Artículos de Construcción y de Reparación	90,328.42	
Productos Químicos, Farmacéuticos y de Laboratorio	2,716,030.06	
Combustibles, Lubricantes y Aditivos	122,353.27	
Vestuario, Blancos, Prendas de Protección y Artículos Deportivos	119,295.86	
Herramientas, Refacciones y Accesorios Menores	40,732.79	
<b>Servicios Generales</b>		<b>3,426,310.91</b>
Servicios Básicos	1,355,159.01	
Servicios de Arrendamiento	175,366.12	
Servicios Profesionales, Científicos y Técnicos y Otros Servicios	692,328.98	
Servicios Financieros, Bancarios y Comerciales	139,902.31	
Servicios de Instalación, Reparación, Mantenimiento y Conservación	872,114.29	
Servicios de Traslado y Viáticos	1,162.00	
Otros Servicios Generales	190,278.20	
<b>Total Gastos y otras pérdidas</b>		<b>13,997,502.91</b>

Nota. Al cierre del primer trimestre, del 01 de enero al 31 de marzo del 2022, el Instituto registró gastos que en las cuentas de Remuneraciones al personal de Carácter Permanente, Remuneraciones adicionales y especiales, Productos Químicos, Farmacéuticos y de Laboratorio, Servicios Básicos, que representan un 10% del Total del gasto, las cuales se explican a continuación.

Gastos de Funcionamiento	Saldo del 01 de enero al 31 de marzo de 2022	Explicaciones
Remuneraciones al Personal de Carácter Permanente	2,122,239.92	Corresponde al pago de Nómina Evtual y Extraordinaria para el personal que labora en las distintas Unidades del Instituto
Remuneraciones Adicionales y Especiales	3,633,879.64	Corresponde al pago de Nómina Evtual, Extraordinaria y de Suplencias para la prestación de los servicios, así como pagos de finiquitos por la terminación de relación laboral
Productos Químicos, Farmacéuticos y de Laboratorio	2,716,030.06	Corresponde al pago por adquisición de productos químicos, medicamentos, insumos médicos, material de curación, oxígeno, suministros de laboratorio, fórmulas, ayudas de almacén, para la prestación de los servicios
Servicios Básicos	1,355,159.01	Corresponde a los servicios de Energía Eléctrica, Agua, Telefonía, Gas para las instalaciones en las que opera el Instituto y sus unidades

Dra. Alma Rosa Paredes Ramírez  
Directora General ISSREEI

LC. José Francisco de la Peña Plata  
Subdirector Administrativo ISSREEI



III) Notas al Estado de Variaciones en la Hacienda Pública/Patrimonio

EVHP 1.  
Patrimonio Contribuido Acumulado

Hacienda Pública/Patrimonio	Saldo del 01 de enero al 31 de marzo de 2022
Patrimonio Contribuido	41,258,042.80
Aportaciones	3,140,747.01
Donaciones de Capital	38,117,295.79

**Nota.** Al cierre del primer trimestre, del 01 de enero al 31 de marzo del 2022, el Patrimonio contribuido del Instituto no sufrió cambios.

EVHP 2.  
Patrimonio Generado

Hacienda Pública / Patrimonio	Saldo del 01 de enero al 31 de marzo de 2022
Patrimonio Generado	55,269,956.62
Resultados del Ejercicio (Ahorro/ Desahorro)	1932,626.68
Resultados de Ejercicios Anteriores	97,471,517.00
Rectificaciones de Resultados de Ejercicios Anteriores	-44,134,187.06

**Nota.** Al cierre del primer trimestre, del 01 de enero al 31 de marzo del 2022, las modificaciones al Patrimonio Generado, corresponden al resultado de los Ingresos Obtenidos durante el ejercicio por venta de bienes y/o servicios y participaciones del estado y los gastos generados del capítulo 1000, 2000 y 3000 del COG y los ajustes correspondientes del periodo.

Dra. Alma Rosa Paredes Ramírez  
Directora General ISSREEI

LC. José Francisco de la Peña Plata  
Subdirector Administrativo ISSREEI



IV) Notas al Estado de Flujos de Efectivo

Efectivo y equivalentes  
EFE 1.

El análisis de las cifras del periodo actual (2022) y periodo anterior (2021) del Efectivo y Equivalentes al Efectivo, al Final del Ejercicio del Estado de Flujos de Efectivo, respecto a la composición del rubro de Efectivo y Equivalentes es como sigue:

Concepto	Al 31 de marzo de 2022	Al 31 de marzo de 2021
Efectivo	0.00	0.00
Bancos/Tesorería	11,108,390.26	6,178,089.86
Bancos/Dependencias y Otros	0.00	0.00
Inversiones Temporales (Hasta 3 meses)	0.00	0.00
Fondos con Afectación Específica	0.00	0.00
Depósitos de Fondos de Terceros en Garantía y/o Administración	96,036.92	96,036.92
Otros Efectivos y Equivalentes	0.00	0.00
<b>Total de Efectivo y Equivalentes</b>	<b>11,204,427.18</b>	<b>6,274,126.78</b>


EFE 2.

La Conciliación de los Flujos de Efectivo Netos de las Actividades de Operación y los saldos de Resultados del Ejercicio (Ahorro/Desahorro), es la siguiente:

Concepto	Al 31 de marzo de 2022	Al 31 de marzo de 2021
<b>Resultados del Ejercicio Ahorro/Desahorro</b>	<b>1,932,626.68</b>	<b>-2,401,194.70</b>
<b>Movimientos de partidas (o rubros) que no afectan al efectivo</b>	<b>0.00</b>	<b>0.00</b>
Depreciación	0.00	0.00
Amortización	0.00	0.00
Incrementos en las provisiones	0.00	0.00
Incremento en inversiones producido por revaluación	(0.00)	(0.00)
Ganancia/pérdida en venta de bienes muebles, inmuebles e intangibles	(0.00)	(0.00)
Incremento en cuentas por cobrar	(0.00)	(0.00)
<b>Flujos de Efectivo Netos de las Actividades de Operación</b>	<b>1,048,719.72</b>	<b>-150,092.88</b>

Dra. Alma Rosa Paredes Ramírez  
Directora General ISSREEI

LC. José Francisco de la Peña Plata  
Subdirector Administrativo ISSREEI



V) Conciliación Entre Los Ingresos Presupuestarios y Contables, Así como Entre Los Egresos Presupuestarios y Los Gastos Contables

EA 5.


La conciliación se presenta atendiendo a lo dispuesto por el Acuerdo por el que se emite el formato de conciliación entre los ingresos presupuestarios y contables, así como entre los egresos presupuestarios y los gastos contables, como siguen

Instituto de Servicios de Salud, Rehabilitación y Educación Especial e Integral del Estado de Coahuila Conciliación entre los Ingresos Presupuestarios y Contables Correspondiente del 01 de enero al 31 de marzo de 2022 (Cifras en pesos)		
<b>1. Total de Ingresos Presupuestarios</b>		<b>15930129.59</b>
<b>2. Más Ingresos Contables No Presupuestarios</b>		<b>0.00</b>
2.1 Ingresos Financieros	0.00	
2.2 Incremento por Variación de Inventarios	0.00	
2.3 Disminución del Exceso de Estimaciones por Pérdida o Deterioro u Obsolescencia	0.00	
2.4 Disminución del Exceso de Provisiones	0.00	
2.5 Otros Ingresos y Beneficios Varios	0.00	
2.6 Otros Ingresos Contables No Presupuestarios	0.00	
<b>3. Menos Ingresos Presupuestarios No Contables</b>		<b>0.00</b>
3.1 Aprovechamientos Patrimoniales	0.00	
3.2 Ingresos Derivados de Financiamientos	0.00	
3.3 Otros Ingresos Presupuestarios No Contables	0.00	
<b>4. Total de Ingresos Contables</b>		<b>15930129.59</b>

Bajo protesta de decir verdad declaramos que los Estados Financieros y sus notas, son razonablemente correctos y son responsabilidad del emisor.

Dra. Alma Rosa Paredes Ramírez  
Directora General ISSREEI

LC. José Francisco de la Peña Plata  
Subdirector Administrativo ISSREEI



## NOTAS DE GESTIÓN ADMINISTRATIVA

### 1.- Introducción

El objetivo del presente documento es la revelación de los aspectos económicos-financieros más relevantes que influyeron en las decisiones del periodo del 01 de enero al 31 de marzo del 2022 y que fueron considerados para la elaboración de los estados financieros.

### 2.- Panorama Económico y Financiero

Este Instituto es un Organismo Público Descentralizado que depende principalmente de los ingresos que generen las unidades aplicativas, se recibe el apoyo del Estado de Coahuila para el pago de remuneraciones al personal lo que permite operar a través de las oficinas centrales las unidades aplicativas.

### 3.- Autorización e Historia

#### a) Fecha de creación del ente:

Mediante acuerdo publicado en el Periódico Oficial del Gobierno del Estado de Coahuila de Zaragoza el día 31 de mayo de 1994, se crea el Instituto de Servicios de Salud, Rehabilitación y Educación Especial e Integral del Estado de Coahuila (ISSREEI).

#### b) Principales cambios en su estructura:


En el Periódico Oficial del Gobierno del Estado de Coahuila de Zaragoza del día 26 de septiembre de 1995, se publicó el Decreto, por el que se adscribe al Instituto de Servicios de Salud, Rehabilitación y Educación Especial e Integral del Estado de Coahuila (ISSREEI), el Hospital del Niño "Dr. Federico Gómez Santos", el Centro Médico Psiquiátrico de la Ciudad de Saltillo y la Granja Psiquiátrica de la Ciudad de Parras de la Fuente, Coahuila, que fueron desincorporados del Sistema para el Desarrollo Integral de la Familia del Estado de Coahuila, mediante Decreto publicado el día 28 de junio de 1991.

En el Periódico Oficial del Gobierno del Estado de Coahuila de Zaragoza del día 01 de agosto de 2006, se publicó el Decreto mediante el cual se adscribe como una unidad aplicativa del Instituto de Servicios de Salud, Rehabilitación y Educación Especial e Integral del Estado de Coahuila (ISSREEI), el Instituto Coahuilense de Geriátrica, modificando a su vez su denominación para quedar como Centro Estatal del Adulto Mayor.

Fue desincorporado el Centro de Rehabilitación y de Educación Especial, así como los Centros de Rehabilitación y Educación Integral, los cuales fueron transferidos al Sistema para el Desarrollo Integral de la Familia y protección de Derechos al Gobierno del Estado de Coahuila, de conformidad con el Decreto publicado en el Periódico Oficial del Estado de Coahuila de Zaragoza de fecha 31 de Enero de 2014, entrando en vigor a partir del día siguiente de su publicación.

Dra. Alma Rosa Paredes Ramírez  
Directora General ISSREEI

LC. José Francisco de la Peña Plata  
Subdirector Administrativo ISSREEI



4.- Organización y Objeto Social

a) Objeto Social.

El Instituto de Servicios de Salud, Rehabilitación y Educación Especial e Integral del Estado de Coahuila (ISSREEI), tiene por objeto la dirección y administración de los centros; Centro Estatal del Adulto Mayor, Centro Estatal de Salud Mental Saltillo, Hospital Psiquiátrico de Parras, Hospital del Niño, en los términos del Convenio respectivo y todos aquellos que en el futuro le sean asignados conforme a las disposiciones legales aplicables.

b) Principal Actividad

El Instituto otorga servicios principalmente a sectores vulnerables de la Sociedad, tales como las niñas y niños, adultos mayores, personas con padecimientos mentales y mujeres víctimas de violencia.

c) Ejercicio Fiscal.- Del 01 de enero al 31 de marzo del 2022.

El Instituto de Servicios de Salud, Rehabilitación y Educación Especial e Integral del Estado de Coahuila (ISSREEI), por ser un Organismo Descentralizado del Estado, no es contribuyente del Impuesto Sobre la Renta, de acuerdo a lo establecido en el título III de la Ley en mención; sin embargo tiene la obligación de retener y enterar dicho impuesto y exigir la documentación que reúna los requisitos fiscales a terceros que estén obligados a ello en los términos de la propia Ley y causara dicho impuesto, a la tasa del 30% sobre las erogaciones que efectuó y que establece la tarifa contenida en el artículo 177 y no sean deducibles por no reunir los requisitos previstos en la Ley de la materia.

d) Régimen Jurídico


Este Instituto es un Organismo Público Descentralizado del Estado.

e) Las contribuciones a las que se encuentra obligado este Instituto son:

CONCEPTO
ISR RETENCIONES POR SALARIOS
ISR RETENCIONES POR ASIMILADOS A SALARIOS
ISR POR SERVICIOS PROFESIONALES ( HONORARIOS )
ISR RETENCIONES POR ARRENDAMIENTO
APORTACION PATRONAL ISSSTE
FONDO PARA EL RETIRO APORTACION
APORTACION FONDO PARA VIVIENDA

Dra. Alma Rosa Paredés Ramírez  
Directora General ISSREEI

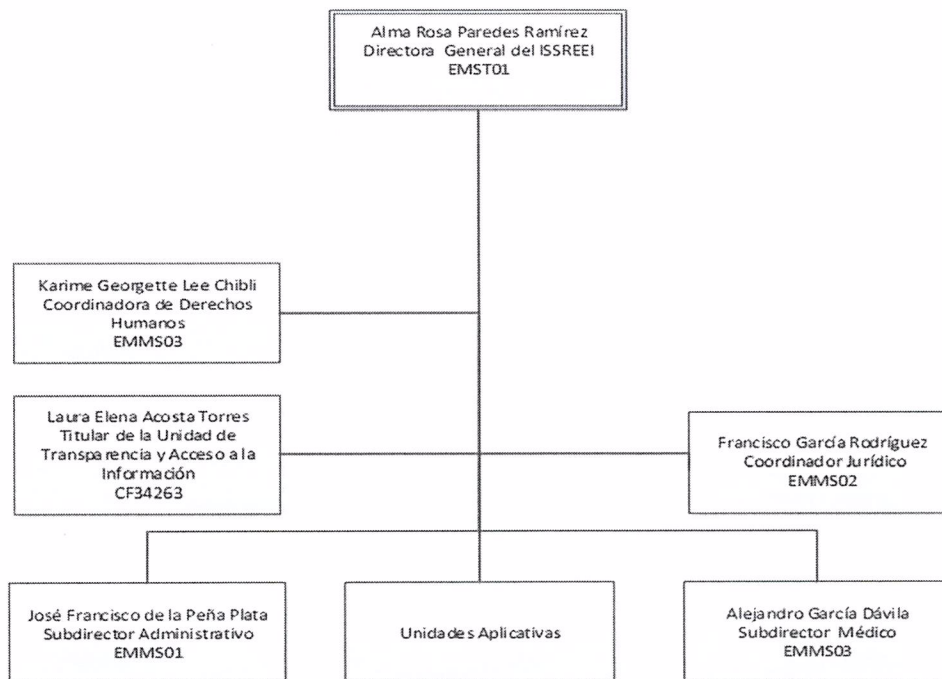
LC. José Francisco de la Peña Plata  
Subdirector Administrativo ISSREEI



a) Estructura organizacional básica:

Instituto de Servicios de Salud, Rehabilitación y Educación Especial e Integral del Estado de Coahuila.


PRIMER NIVEL



b) Fideicomisos, mandatos y análogos. Este instituto no tiene Fideicomisos, no es Fideicomitente o fideicomisario.

Dra. Alma Rosa Paredes Ramírez  
Directora General ISSREEI

LC. José Francisco de la Peña Plata  
Subdirector Administrativo ISSREEI



#### 5.- Bases de Preparación de los Estados Financieros

- a) Este Instituto ha observado la normatividad emitida por el CONAC y las disposiciones legales aplicables.
- b) La valoración de los diferentes rubros de la información financiera y las bases de medición para la elaboración de los estados financieros se encuentran a valor histórico y están expresados con base en la unidad monetaria denominada "peso".
- c) El Activo Fijo se registran a su costo de adquisición y se ha realizado el registro contable de manera anual de la Depreciación y Amortización de intangibles o cualquier otro concepto de naturaleza similar de acuerdo a las políticas contables aplicables a entidades gubernamentales.
- d) Normatividad Supletorias. Este instituto no cuenta con Normatividad Supletoria.
- e) No Aplica

#### 6.- Políticas de Contabilidad Significativas


- a) El Instituto no contaba con un sistema para la valuación de los Inventarios y costo de lo vendido hasta el 30 de Julio del 2015, a partir de esta fecha se inicia la implementación de un sistema recién adquirido.
- b) El instituto no realiza operaciones en el extranjero.
- c) El instituto no cuenta con inversiones en acciones.
- d) El sistema utilizado para el registro de inventario es el Sistema Integral de Información Financiera. Net y el método de valuación es por medio de Primeras Entradas – Primeras Salidas PEPS.
- e) El instituto no cuenta con el recurso suficiente para crear una reserva de carácter laboral.
- f) Durante y hasta el Segundo trimestre del 2016 no se registraron las provisiones correspondientes a contingencias laborales y el saldo que se presenta en los Estados Financieros corresponde a una provisión realizada en el ejercicio 2013, la cual no fue calculada por un actuario, actualmente se hacen las gestiones necesarias y se cumple con el dictamen de esta norma a través de un actuario.
- g) El instituto no cuenta con el recurso suficiente para crear una reserva de carácter laboral.
- h) Durante el ejercicio 2014 se llevó a cabo la migración del sistema de contabilidad CIMACONT al Sistema Integral de Información Financiera (SIIF), debido a que el primero no cumplía con la Normatividad del CONAC, mismo con el que se lleva el registro contable a la fecha. En vías de actualizar con la nueva versión del SIIF a través de Auditoría Superior del Estado de Coahuila de Zaragoza.
- i) Algunas reclasificaciones, depuraciones y cancelación de saldos a revelar, se encuentran contenidos en las Notas de Desglose, Notas al Estado de Variaciones en la Hacienda Pública y en las Notas de Gestión Administrativa No. 8 Reporte Analítico del Activo.
- j) El instituto procedió a depurar las subcuentas a nivel registro, con su respectivo saldo durante el ejercicio 2020, mediante Acta de Depuración y Cancelación de Saldos, de fecha 31 de marzo de 2020.

#### 7.- Posición Moneda Extranjera y Protección por Riesgo Cambiario

El Instituto no realiza operaciones en Moneda Extranjera y no tiene Activos ni Deudas en dicha moneda.

Dra. Alma Rosa Parédes Ramírez  
Directora General ISSREEI

LC. José Francisco de la Peña Plata  
Subdirector Administrativo ISSREEI



**8.- Reporte Analítico del Activo**

El activo no presento movimientos importantes a revelar.  
El Activo No Circulante del Instituto se encuentra registrado a valor histórico y calculado de forma anual su depreciación.

**9.- Fideicomisos, Mandatos y Análogos**

No se tienen Fideicomisos ni mandatos.

**10.- Reporte de la Recaudación.**

**NOTA DE REPORTE DE LA RECAUDACION**

INGRESO	PRESUPUESTO ESTIMADO	ACUMULADO AL 31 DE MARZO 2022	INGRESO POR RECAUDAR
Productos	614,883.78	16,533.86	598,349.62
Ingresos por Venta de Bienes, Prestación de Servicios y Otros Ingresos	78,450,000.03	8,263,595.73	70,186,404.30
Transferencias, Asignaciones, Subsidios y Subvenciones, y Pensiones y Jubilaciones	30,600,000.00	7,650,000.00	22,950,000.00
	<b>109,664,883.81</b>	<b>15,930,129.59</b>	<b>93,734,753.92</b>

El Ingreso de Transferencias, Asignaciones, Subsidios y Subvenciones, y Pensiones y Jubilaciones corresponde a Participaciones del Estado para el pago del Capítulo 1000.

**11.- Información sobre la Deuda y el Reporte Analítico de la Deuda**

Este Instituto no tiene contratada Deuda Pública y lo que se encuentra en los pasivos corresponde a los créditos otorgados por los Proveedores a los que se les adquiere bienes o servicios para la operación de las unidades aplicativas a este Instituto.  
Dicha información se presenta en la Nota de Desglose del Pasivo.

**12.- Calificaciones Otorgadas**


El Instituto no ha realizado transacciones que sean sujetas a calificación crediticia.

**13.- Proceso de Mejora**

En cuanto a las políticas de Control Interno el Instituto ha enviado a la Secretaría de Fiscalización y Rendición de Cuentas para su validación y aprobación tanto el Manual de Organización, con dos revisiones por parte de la SEFIRC, y Manuales de Procedimientos, los cuales sirven de base para la elaboración de las Normas de Control Interno.

Dra. Alma Rosa Paredes Ramírez  
Directora General ISSREEI

LC. José Francisco de la Peña Plata  
Subdirector Administrativo ISSREEI



14.- Información por Segmentos

COMPARATIVO INGRESO-GASTO ACUMULADO A MARZO DE 2022					
CONCEPTO	PEDIATRIA	GERIATRIA	PSIQUIATRIA	ISSREEI OFICINAS	TOTAL INSTITUTO
<b>INGRESO</b>					
CUOTAS DE RECUPERACION	3,309,205.70	495,466.67	317,772.30	0.00	4,122,444.67
SERV. SUBROGADOS	1,932,723.06	\$1,494,056.00	714,372.00	0.00	4,141,151.06
PRODUCTOS	0.00	0.00	0.00	16,533.86	16,533.86
INTERESES Y OTROS	0.00	0.00	0.00	0.00	0.00
PARTICIPACIONES ESTADO	0.00	0.00	0.00	7,650,000.00	7,650,000.00
<b>TOTAL INGRESO</b>	<b>5,241,928.76</b>	<b>1,989,522.67</b>	<b>1,032,144.30</b>	<b>7,666,533.86</b>	<b>15,930,129.59</b>
<b>EGRESO</b>					
CAPITULO 1000	1,674,455.09	835,247.51	1,464,975.00	2,212,057.38	6,186,734.98
CAPITULO 2000	2,515,072.32	471,303.29	874,045.63	146,887.95	4,007,309.19
CAPITULO 3000	1,269,945.01	723,180.51	748,430.79	684,754.60	3,426,310.91
<b>TOTAL DEL EGRESO</b>	<b>5,459,472.42</b>	<b>2,029,731.31</b>	<b>3,087,451.42</b>	<b>3,043,699.93</b>	<b>13,620,355.08</b>
AHORRO/(DESAHORRO)	-217,543.66	-40,208.64	-2,055,307.12	4,622,833.93	2,309,774.51
CAPITULO 5000	0.00	0.00	0.00	0.00	0.00
<b>TOTAL DEL PPTO. EJERCIDO</b>	<b>5,476,049.85</b>	<b>2,034,118.72</b>	<b>3,247,832.09</b>	<b>3,043,699.93</b>	<b>14,236,044.18</b>

Nota.- Estos datos son de Carácter Presupuestario, no Contable.

15.- Eventos Posteriores al Cierre

No se tuvieron eventos posteriores al cierre


16.- Partes Relacionadas

No se realizan operaciones con partes relacionadas que pudieran ejercer influencia significativa en la toma de decisiones financieras y operativas del Instituto.

Bajo protesta de decir verdad declaramos que los Estados Financieros y sus notas, son razonablemente correctos y son responsabilidad del emisor.

Dra. Alma Rosa Paredes Ramírez  
Directora General ISSREEI

LC. José Francisco de la Peña Plata  
Subdirector Administrativo ISSREEI




NOTAS DE MEMORIA  
(Cuentas de Orden)

Cuentas de Orden Contables:  
DEL 1 DE ENERO AL 31 DE MARZO DE 2022

Instituto de Servicios de Salud, Rehabilitación y Educación Especial e Integral del Estado de Coahuila				
CUENTAS DE ORDEN CONTABLES				
Del 01 de enero al 31 de marzo de 2022				
(Cifras en Pesos)				
CUENTA	SALDO INICIAL	CARGOS	ABONOS	SALDO FINAL
7. CUENTAS DE ORDEN CONTABLES	318,057.00	0.00	0.00	318,057.00
7.1. Valores	0.00	0.00	0.00	0.00
7.1.1. Valores En Custodia	0.00	0.00	0.00	0.00
7.1.2. Custodia De Valores	0.00	0.00	0.00	0.00
7.1.3. Instrumentos De Crédito Prestados A Formadores De Mercado	0.00	0.00	0.00	0.00
7.1.4. Préstamo De Instrumentos De Crédito A Formadores De Mercado Y Su Garantía	0.00	0.00	0.00	0.00
7.1.5. Instrumentos De Crédito Recibidos En Garantía De Los Formadores De Mercado	0.00	0.00	0.00	0.00
7.1.6. Garantía De Créditos Recibidos De Los Formadores De Mercado	0.00	0.00	0.00	0.00
7.2. Emision De Obligaciones	0.00	0.00	0.00	0.00
7.2.1. Autorización Para La Emisión De Bonos, Títulos Y Valores De La Deuda Pública Interna	0.00	0.00	0.00	0.00
7.2.2. Autorización Para La Emisión De Bonos, Títulos Y Valores De La Deuda Pública Externa	0.00	0.00	0.00	0.00
7.2.3. Emisiones Autorizadas De La Deuda Pública Interna Y Externa	0.00	0.00	0.00	0.00
7.2.4. Suscripción De Contratos De Préstamos Y Otras Obligaciones De La Deuda Pública Interna	0.00	0.00	0.00	0.00
7.2.5. Suscripción De Contratos De Préstamos Y Otras Obligaciones De La Deuda Pública Externa	0.00	0.00	0.00	0.00
7.2.6. Contratos De Préstamos Y Otras Obligaciones De La Deuda Pública Interna Y Externa	0.00	0.00	0.00	0.00
7.3. Aavales Y Garantías	0.00	0.00	0.00	0.00
7.3.1. Aavales Autorizados	0.00	0.00	0.00	0.00
7.3.2. Aavales Firmados	0.00	0.00	0.00	0.00
7.3.3. Fianzas Y Garantías Recibidas Por Deudas A Cobrar	0.00	0.00	0.00	0.00
7.3.4. Fianzas Y Garantías Recibidas	0.00	0.00	0.00	0.00
7.3.5. Fianzas Otorgadas Para Respaldar Obligaciones No Fiscales Del Gobierno	0.00	0.00	0.00	0.00
7.3.6. Fianzas Otorgadas Del Gobierno Para Respaldar Obligaciones No Fiscales	0.00	0.00	0.00	0.00
7.4. Juicios	318,057.00	0.00	0.00	318,057.00
7.4.1. Demandas Judicial En Proceso De Resolución	0.00	0.00	0.00	0.00
7.4.2. Resolución De Demandas En Proceso Judicial	0.00	0.00	0.00	0.00
7.4.3. Prima De Antigüedad Por Retiro	446,209.00	0.00	0.00	446,209.00
7.4.4. Prima De Antigüedad Por Retiro	-446,209.00	0.00	0.00	-446,209.00
7.4.5. Prima De Antigüedad Por Terminacion	440,697.00	0.00	0.00	440,697.00
7.4.6. Prima De Antigüedad Por Terminacion	-122,640.00	0.00	0.00	-122,640.00
7.4.7. Indemnizacion Legal	431,561.00	0.00	0.00	431,561.00
7.4.8. Indemnizacion Legal	-431,561.00	0.00	0.00	-431,561.00
7.5. Inversion Mediante Proyectos Para Prestacion De Servicios (Pps) Y Similares	0.00	0.00	0.00	0.00
7.5.1. Contratos Para Inversión Mediante Proyectos Para Prestación De Servicios (Pps) Y Similares	0.00	0.00	0.00	0.00
7.5.2. Inversión Pública Contratada Mediante Proyectos Para Prestación De Servicios (Pps) Y Similares	0.00	0.00	0.00	0.00

Dra. Alma Rosa Paredes Ramírez  
Directora General ISSREEI

LC. José Francisco de la Peña Plata  
Subdirector Administrativo ISSREEI




Instituto de Servicios de Salud, Rehabilitación y Educación Especial e Integral del Estado de Coahuila				
Cuentas de Orden Contables				
Del 01 de enero al 31 de marzo de 2022				
(Cifras en Pesos)				
Cuenta	Saldo Inicial	Cargos	Abonos	Saldo Final
7.6. Bienes En Concesionados O En Comodato	0.00	0.00	0.00	0.00
7.6.1. Bienes Bajo Contrato En Concesión	0.00	0.00	0.00	0.00
7.6.2. Contrato De Concesión Por Bienes	0.00	0.00	0.00	0.00
7.6.3. Bienes Bajo Contrato En Comodato	141,758,451.84	0.00	0.00	141,758,451.84
7.6.3.0.1. Otras Cuentas De Orden	141,758,451.84	0.00	0.00	141,758,451.84
7.6.3.0.1.0.1. Aseguradora Met Life	111,888.60	0.00	0.00	111,888.60
7.6.3.0.1.0.2. Adeudo De Insumos Ssc	996,265.73	0.00	0.00	996,265.73
7.6.3.0.1.0.3. Adeudo Gastos Sf	6,115,229.30	0.00	0.00	6,115,229.30
7.6.3.0.1.0.4. Activo Fijo En Comodato	124,228,728.57	0.00	0.00	124,228,728.57
7.6.3.0.1.0.5. Gastos Catastrofos	10,281,089.32	0.00	0.00	10,281,089.32
7.6.3.0.1.0.6. Donacion De Insumos	25,250.32	0.00	0.00	25,250.32
7.6.4. Contrato De Comodato Por Bienes	-141,758,451.84	0.00	0.00	-141,758,451.84
7.6.4.0.1. Otras Cuentas De Orden	-141,758,451.84	0.00	0.00	-141,758,451.84
7.6.4.0.1.0.1. Met Life Aseguradora	-111,888.60	0.00	0.00	-111,888.60
7.6.4.0.1.0.2. Ssc Adeudo De Insumos	-1,067,349.96	0.00	0.00	-1,067,349.96
7.6.4.0.1.0.3. Sf Adeudo Gastos	-4,578,094.76	0.00	0.00	-4,578,094.76
7.6.4.0.1.0.4. Comodato De Activo Fijo	-125,694,778.88	0.00	0.00	-125,694,778.88
7.6.4.0.1.0.5. Control De Gastos Catastrofos	-10,281,089.32	0.00	0.00	-10,281,089.32
7.6.4.0.1.0.6. Donacion De Insumos	-25,250.32	0.00	0.00	-25,250.32
7.7. Control De Ingresos En Devengados No Recaudados	0.00	0.00	0.00	0.00
7.7.1. Control De Ingresos En Devengados No Recaudados	0.00	0.00	0.00	0.00
7.7.2. Devengados No Recaudados En Control De Ingreso	0.00	0.00	0.00	0.00
<b>TOTAL MOVIMIENTOS</b>	<b>0.00</b>	<b>0.00</b>	<b>0.00</b>	<b>0.00</b>

Nota 1: Las cuentas de orden contables señaladas en el recuadro, son las mínimas necesarias, se podrán aperturar otras, de acuerdo con las necesidades de los entes públicos, incluidas las cuentas de orden de los bienes arqueológicos, artísticos e históricos.

Bajo protesta de decir verdad declaramos que los Estados Financieros y sus notas, son razonablemente correctos y son responsabilidad del emisor.

Dra. Alma Rosa Paredes Ramírez  
Directora General ISSREEI

LC. José Francisco de la Peña Plata  
Subdirector Administrativo ISSREEI




Cuentas de Orden Presupuestales:  
DEL 1 DE ENERO AL 31 DE MARZO DE 2022

Instituto de Servicios de Salud, Rehabilitación y Educación Especial e Integral del Estado de Coahuila				
CUENTAS DE ORDEN PRESUPUESTALES				
Del 01 de enero al 31 de marzo de 2022				
(Cifras en Pesos)				
CUENTA	SALDO INICIAL	CARGOS	ABONOS	SALDO FINAL
8 CUENTAS DE ORDEN PRESUPUESTARIAS	0.00	362,422,826.64	362,422,826.64	0.00
8.1 LEY DE INGRESOS	0.00	141,525,142.69	141,525,142.69	0.00
8.1.1 LEY DE INGRESOS ESTIMADA	0.00	109,664,883.51	0.00	109,664,883.51
8.1.2 LEY DE INGRESOS POR EJECUTAR	0.00	15,930,129.59	109,664,883.51	93,734,753.92
8.1.3 MODIFICACIONES A LA LEY DE INGRESOS ESTIMADA	0.00	0.00	0.00	0.00
8.1.4 LEY DE INGRESOS DEVENGADA	0.00	15,930,129.59	15,930,129.59	0.00
8.1.5 LEY DE INGRESOS RECAUDADA	0.00	0.00	15,930,129.59	15,930,129.59
8.2 PRESUPUESTO DE EGRESOS	0.00	220,897,683.95	220,897,683.95	0.00
8.2.1 PRESUPUESTO DE EGRESOS APROBADO	0.00	0.00	109,664,883.51	109,664,883.51
8.2.2 PRESUPUESTO DE EGRESOS POR EJERCER	0.00	139,398,662.52	43,364,558.09	96,034,104.43
8.2.3 MODIFICACIONES AL PRESUPUESTO DE EGRESOS APROBADO	0.00	29,733,779.01	29,733,779.01	0.00
8.2.4 PRESUPUESTO DE EGRESOS COMPROMETIDO	0.00	13,630,779.08	13,620,355.08	10,424.00
8.2.5 PRESUPUESTO DE EGRESOS DEVENGADO	0.00	13,620,355.08	13,620,355.08	0.00
8.2.6 PRESUPUESTO DE EGRESOS EJERCIDO	0.00	13,620,355.08	10,893,753.18	2,726,601.90
8.2.7 PRESUPUESTO DE EGRESOS PAGADO	0.00	10,893,753.18	0.00	10,893,753.18

Bajo protesta de decir verdad declaramos que los Estados Financieros y sus notas, son razonablemente correctos y son responsabilidad del emisor.

Dra. Alma Rosa Paredes Ramírez  
Directora General ISSREEI

LC. José Francisco de la Peña Plata  
Subdirector Administrativo ISSREEI



El Activo Fijo del Centro Estatal del Adulto Mayor que se incorporó a este Instituto al desaparecer el Instituto de Geriátrica. El Equipo Oftalmológico en comodato corresponde a la Donación que el Patronato de Promotores Voluntarios de Coahuila realizó al Centro Estatal del Adulto Mayor, según contrato celebrado el 29 de Marzo del 2007; así mismo el Edificio en comodato corresponde al Valor de la Construcción del Centro Estatal del Adulto Mayor propiedad del Gobierno del Estado de Coahuila y que ocupa esta unidad aplicativa.

Adeudos de insumos a la Secretaría de Salud por \$ 996,265.73; se refiere al monto pendiente de facturar por parte de la Secretaría de Salud al Instituto, por el consumo de medicamentos entregados a los distintos Centros del propio Instituto en el almacén de la Secretaría de Salud, este saldo corresponde a ejercicios anteriores.

Aseguradora Metlife por \$ 111,888.60 se refiere a un seguro de gastos médicos a favor de los empleados del CEAM, que la Secretaría de Finanzas a través de la nómina les da una aportación adicional y a su vez les retiene una cuota para el pago del mismo, este saldo corresponde a ejercicios anteriores.

Gastos Catastróficos por \$ 10, 281,089.32 se refieren a los gastos ejercidos por este concepto y llevados en esta cuenta para su control, este saldo corresponde a ejercicios anteriores.

En el mes de Enero se registraron equipos en comodato propiedad de Servicios de Salud de Coahuila quien transfirió durante el ejercicio 2014 equipo médico y mobiliario al Hospital del Niño y es hasta en Enero 2015 cuando se realiza el registro contable.

En el mes de Enero se registraron equipos en comodato propiedad de Servicios de Salud de Coahuila quien transfirió durante el ejercicio 2014 equipo médico y mobiliario para el Área de Paido Psiquiatria del Centro Estatal de Salud Mental y es hasta en Enero 2015 cuando se realiza el registro contable.

En el mes de Enero se registraron equipos en comodato propiedad de Servicios de Salud de Coahuila quien transfirió durante el ejercicio 2014 equipo médico para el Área de Clínica del Dolor y un No break para el equipo de Resonancia Magnética ubicados en el Centro Estatal del Adulto Mayor y es hasta en Enero 2015 cuando se realiza el registro contable.

En el mes de Junio 2015 se registraron en la cuenta de Equipo Médico del Centro Estatal del Adulto Mayor activos por la cantidad \$846,089.93 que correspondieron a equipo que en Junio del 2008 se solicitó la formalización de los convenios en Comodato a Servicios de Salud de Coahuila y es hasta este mes de Junio que con el soporte documental se elabora el registro contable; los mismo sucede con el registro de un mobiliario con valor de \$15,640.00 que el Centro Estatal del Adulto Mayor recibió de Servicios de Salud de Coahuila con factura 3086 de fecha 24 de Julio del 2007.


Así mismo en el mes Junio 2015, se registra un Equipo Médico de Virectomía para el área de oftalmología del Centro Estatal del Adulto Mayor quien lo recibió de Servicios de Salud de Coahuila, con factura 9772 de fecha 17 de Abril del 2015 por la cantidad de \$998,600.00.

En el mes de Abril 2015 se realiza una corrección a la póliza 3750 del mes de Enero 2015 por la cantidad de \$200.00, en la cuenta de Otros Mobiliarios del Centro Estatal de Salud Mental.

En el mes de Julio 2015 se realizó el registro en la cuenta de orden 76301040737 Equipo Médico en Comodato el Equipo de Video-endoscopia Modelo Epk1000 Marca Pentax con valor de \$1, 299,200.00, el cual fue recibido por el Hospital del Niño de parte de Servicios de Salud de Coahuila.

Dra. Alma Rosa Paredes Ramírez  
Directora General ISSREEI

LC. José Francisco de la Peña Plata  
Subdirector Administrativo ISSREEI



El Presupuesto de Egresos Ejercido al 31 de marzo del 2022, se comportó de la siguiente forma:

A continuación se detalla el Presupuesto Ejercido en el Capítulo 1000.

ANUAL AUTORIZADO MODIFICADO	11,223,876.75
	Del 01 de enero al 31 de marzo de 2022
<b>Servicios Personales</b>	
Remuneraciones Al Personal De Carácter Permanente	2,122,239.92
Remuneraciones Al Personal De Carácter Transitorio	2,954.70
Remuneraciones Adicionales Y Especiales	3,633,879.64
Seguridad Social	427,660.72
Otras Prestaciones Sociales Y Económicas	0.00
Previsiones	0.00
Pago De Estímulos A Servidores Públicos	0.00
	<b>6,186,734.98</b>

El Presupuesto del Capítulo 2000 se ejerció de la siguiente forma:


ANUAL AUTORIZADO MODIFICADO	9,506,829.95
	Del 01 de enero al 31 de marzo de 2022
<b>Materiales y Suministros</b>	
Materiales de Administración, Emisión de Documentos y Artículos Oficiales	406,472.06
Alimentos y Utensilios	889,244.56
Materias Primas y Materiales de Producción y Comercialización	0.00
Materiales y Artículos de Construcción y de Reparación	90,328.42
Productos Químicos, Farmacéuticos y de Laboratorio	2,338,882.23
Combustibles, Lubricantes y Aditivos	122,353.27
Vestuario, Blancos, Prendas de Protección y Artículos Deportivos	119,295.86
Materiales y Suministros Para Seguridad	0.00
Herramientas, Refacciones y Accesorios Menores	40,732.79
	<b>4,007,309.19</b>

El Presupuesto del Capítulo 3000 se ejerció de la siguiente forma:

ANUAL AUTORIZADO MODIFICADO	6,198,450.39
	Del 01 de enero al 31 de marzo de 2022
<b>Servicios Generales</b>	
Servicios Básicos	1,355,159.01
Servicios de Arrendamiento	175,366.12
Servicios Profesionales, Científicos, Técnicos y Otros Servicios	692,328.98
Servicios Financieros, Bancarios y Comerciales	139,902.31
Servicios de Instalación, Reparación, Mantenimiento y Conservación	872,114.29
Servicios de Comunicación Social y Publicidad.	0.00
Servicios de Traslado y Viáticos	1,162.00
Servicios Oficiales	0.00
Otros Servicios Generales	190,278.20
	<b>3,426,310.91</b>

Dra. Alma Rosa Paredes Ramírez  
Directora General ISSREEI

LC. José Francisco de la Peña Plata  
Subdirector Administrativo ISSREEI



El Presupuesto del Capítulo 5000 se ejerció de la siguiente forma:

ANUAL AUTORIZADO MODIFICADO	487,063.95
	Del 01 de enero al 31 de marzo de 2022
<b>Bienes Muebles, Inmuebles E Intangibles</b>	
Mobiliario y Equipo de Administración	0.00
Mobiliario y Equipo Educacional y Recreativo	0.00
Equipo e Instrumental Médico y de Laboratorio	0.00
Vehículos y Equipo de Transporte	0.00
Equipo de Defensa y Seguridad	0.00
Maquinaria, Otros Equipos y Herramientas	0.00
Activos Biológicos	0.00
Bienes Inmuebles	0.00
Activos Intangibles	0.00
	<b>0.00</b>

Los Ingresos Presupuestales se comportaron como sigue:

INGRESOS	PRESUPUESTO ESTIMADO MODIFICADO	Del 01 de enero al 31 de marzo de 2022
Impuestos	0.00	0.00
Cuotas y Aportaciones de Seguridad Social	0.00	0.00
Contribuciones de Mejoras	0.00	0.00
Derechos	0.00	0.00
Productos	153,720.87	16,533.86
Aprovechamientos	0.00	0.00
Ingresos por Venta de Bienes, Prestación de Servicios y Otros Ingresos	19,612,500.00	8,263,595.73
Participaciones, Aportaciones, Convenios, Incentivos Derivados de la Colaboración Fiscal y Fondos Distintos de Aportaciones	0.00	0.00
Transferencias, Asignaciones, Subsidios y Subvenciones, y Pensiones y Jubilaciones	7,650,000.00	7,650,000.00
Ingresos Derivados De Financiamientos	0.00	0.00
	<b>27,416,220.87</b>	<b>15,930,129.59</b>

Dra. Alma Rosa Paredés Ramírez  
Directora General ISSREEI

LC. José Francisco de la Peña Plata  
Subdirector Administrativo ISSREEI

Instituto de Servicios de Salud, Rehabilitación y Educación Especial e Integral del Estado de Coahuila  
Balanza de Comprobación  
Del 01 de enero al 31 de marzo de 2022  
(Cifras en Pesos)

CÓDIGO	CUENTA CONTABLE	SALDO INICIAL	CARGOS	ABONOS	SALDO FINAL
1	<b>ACTIVO</b>	111,494,765.32	49,778,327.44	49,571,897.59	111,701,195.17
1.1	<b>ACTIVO CIRCULANTE</b>	20,296,915.07	49,778,327.44	49,571,897.59	20,503,344.92
1.1.1	<b>EFFECTIVO Y EQUIVALENTES</b>	10,155,707.46	25,630,162.82	24,581,443.10	11,204,427.18
1.1.1.1	EFFECTIVO	0.00	0.00	0.00	0.00
1.1.1.2	BANCOS/TESORERÍA	10,059,670.54	25,630,162.82	24,581,443.10	11,108,390.26
1.1.1.3	BANCOS/DEPENDENCIAS Y OTROS	0.00	0.00	0.00	0.00
1.1.1.4	INVERSIONES TEMPORALES (HASTA 3 MESES)	0.00	0.00	0.00	0.00
1.1.1.5	FONDOS CON AFECTACIÓN ESPECÍFICA	0.00	0.00	0.00	0.00
1.1.1.6	DEPÓSITOS DE FONDOS DE TERCEROS EN GARANTÍA Y/O ADMINISTRACIÓN	96,036.92	0.00	0.00	96,036.92
1.1.1.9	OTROS EFFECTIVOS Y EQUIVALENTES	0.00	0.00	0.00	0.00
1.1.2	<b>DERECHOS A RECIBIR EFFECTIVO O EQUIVALENTES</b>	4,814,958.94	21,986,317.55	23,074,411.54	3,726,864.95
1.1.2.1	INVERSIONES FINANCIERAS DE CORTO PLAZO	0.00	0.00	0.00	0.00
1.1.2.2	CUENTAS POR COBRAR A CORTO PLAZO	0.00	15,913,595.73	15,913,595.73	0.00
1.1.2.3	DEUDORES DIVERSOS POR COBRAR A CORTO PLAZO	4,809,610.83	5,974,893.45	7,123,290.56	3,661,213.72
1.1.2.4	INGRESOS POR RECUPERAR A CORTO PLAZO	0.00	16,533.86	16,533.86	0.00
1.1.2.5	DEUDORES POR ANTICIPOS DE LA TESORERÍA A CORTO PLAZO	0.00	73,500.00	10,000.00	63,500.00
1.1.2.6	PRÉSTAMOS OTORGADOS A CORTO PLAZO	0.00	0.00	0.00	0.00
1.1.2.9	OTROS DERECHOS A RECIBIR EFFECTIVO O EQUIVALENTES A CORTO PLAZO	0.00	0.00	0.00	0.00
1.1.3	<b>DERECHOS A RECIBIR BIENES O SERVICIOS</b>	8,769.60	82,349.45	53,612.33	37,506.72
1.1.3.1	ANTICIPO A PROVEEDORES POR ADQUISICIÓN DE BIENES Y PRESTACIÓN DE SERVICIOS A CORTO PLAZO	8,769.60	82,349.45	53,612.33	37,506.72
1.1.3.2	ANTICIPO A PROVEEDORES POR ADQUISICIÓN DE BIENES INMUEBLES Y MUEBLES A CORTO PLAZO	0.00	0.00	0.00	0.00
1.1.3.3	ANTICIPO A PROVEEDORES POR ADQUISICIÓN DE BIENES INTANGIBLES A CORTO PLAZO	0.00	0.00	0.00	0.00
1.1.3.4	ANTICIPO A CONTRATISTAS POR OBRAS PÚBLICAS A CORTO PLAZO	0.00	0.00	0.00	0.00
1.1.3.9	OTROS DERECHOS A RECIBIR BIENES O SERVICIOS A CORTO PLAZO	0.00	0.00	0.00	0.00
1.1.4	<b>INVENTARIOS</b>	0.00	0.00	0.00	0.00
1.1.4.1	INVENTARIO DE MERCANCIAS PARA VENTA	0.00	0.00	0.00	0.00
1.1.4.2	INVENTARIO DE MERCANCIAS TERMINADAS	0.00	0.00	0.00	0.00
1.1.4.3	INVENTARIO DE MERCANCIAS EN PROCESO DE ELABORACIÓN	0.00	0.00	0.00	0.00
1.1.4.4	INVENTARIO DE MATERIAS PRIMAS, MATERIALES Y SUMINISTROS PARA PRODUCCIÓN	0.00	0.00	0.00	0.00
1.1.4.5	BIENES EN TRÁNSITO	0.00	0.00	0.00	0.00
1.1.5	<b>ALMACENES</b>	5,317,479.07	2,079,497.62	1,862,430.62	5,534,546.07
1.1.5.1	ALMACÉN DE MATERIALES Y SUMINISTROS DE CONSUMO	5,317,479.07	2,079,497.62	1,862,430.62	5,534,546.07
1.1.6	<b>ESTIMACIÓN POR PÉRDIDA O DETERIORO DE ACTIVOS CIRCULANTES</b>	0.00	0.00	0.00	0.00
1.1.6.1	ESTIMACIONES PARA CUENTAS INCOBRABLES POR DERECHOS A RECIBIR EFFECTIVO O EQUIVALENTES	0.00	0.00	0.00	0.00
1.1.6.2	ESTIMACIÓN POR DETERIORO DE INVENTARIOS	0.00	0.00	0.00	0.00
1.1.9	<b>OTROS ACTIVOS CIRCULANTES</b>	0.00	0.00	0.00	0.00
1.1.9.1	VALORES EN GARANTÍA	0.00	0.00	0.00	0.00
1.1.9.2	BIENES EN GARANTÍA (EXCLUYE DEPÓSITOS DE FONDOS)	0.00	0.00	0.00	0.00
1.1.9.3	BIENES DERIVADOS DE EMBARGOS, DECOMISOS, ASEGURAMIENTOS Y DACIÓN EN PAGO	0.00	0.00	0.00	0.00
1.1.9.4	ADQUISICIÓN CON FONDOS DE TERCEROS	0.00	0.00	0.00	0.00
1.2	<b>ACTIVO NO CIRCULANTE</b>	91,197,850.25	0.00	0.00	91,197,850.25
1.2.1	<b>INVERSIONES FINANCIERAS A LARGO PLAZO</b>	0.00	0.00	0.00	0.00
1.2.1.1	INVERSIONES A LARGO PLAZO	0.00	0.00	0.00	0.00
1.2.1.2	TÍTULOS Y VALORES A LARGO PLAZO	0.00	0.00	0.00	0.00
1.2.1.3	FIDEICOMISOS, MANDATOS Y CONTRATOS ANÁLOGOS	0.00	0.00	0.00	0.00
1.2.1.4	PARTICIPACIONES Y APORTACIONES DE CAPITAL	0.00	0.00	0.00	0.00
1.2.2	<b>DERECHOS A RECIBIR EFFECTIVO O EQUIVALENTES A LARGO PLAZO</b>	36,549,823.37	0.00	0.00	36,549,823.37
1.2.2.1	DOCUMENTOS POR COBRAR A LARGO PLAZO	0.00	0.00	0.00	0.00
1.2.2.2	DEUDORES DIVERSOS A LARGO PLAZO	1,554,912.72	0.00	0.00	1,554,912.72
1.2.2.3	INGRESOS POR RECUPERAR A LARGO PLAZO	0.00	0.00	0.00	0.00
1.2.2.4	PRÉSTAMOS OTORGADOS A LARGO PLAZO	0.00	0.00	0.00	0.00
1.2.2.9	OTROS DERECHOS A RECIBIR EFFECTIVO O EQUIVALENTES A LARGO PLAZO	34,994,910.65	0.00	0.00	34,994,910.65
1.2.3	<b>BIENES INMUEBLES, INFRAESTRUCTURA Y CONSTRUCCIONES EN PROCESO</b>	0.00	0.00	0.00	0.00
1.2.3.1	TERRENOS	0.00	0.00	0.00	0.00
1.2.3.2	VIVIENDAS	0.00	0.00	0.00	0.00
1.2.3.3	EDIFICIOS NO HABITACIONALES	0.00	0.00	0.00	0.00
1.2.3.4	INFRAESTRUCTURA	0.00	0.00	0.00	0.00
1.2.3.5	CONSTRUCCIONES EN PROCESO EN BIENES DE DOMINIO PÚBLICO	0.00	0.00	0.00	0.00
1.2.3.6	CONSTRUCCIONES EN PROCESO EN BIENES PROPIOS	0.00	0.00	0.00	0.00
1.2.3.9	OTROS BIENES INMUEBLES	0.00	0.00	0.00	0.00
1.2.4	<b>BIENES MUEBLES</b>	61,755,105.62	0.00	0.00	61,755,105.62
1.2.4.1	MOBILIARIO Y EQUIPO DE ADMINISTRACIÓN	10,446,031.30	0.00	0.00	10,446,031.30
1.2.4.2	MOBILIARIO Y EQUIPO EDUCACIONAL Y RECREATIVO	548,875.26	0.00	0.00	548,875.26
1.2.4.3	EQUIPO E INSTRUMENTAL MÉDICO Y DE LABORATORIO	35,212,200.04	0.00	0.00	35,212,200.04
1.2.4.4	VEHÍCULOS Y EQUIPO DE TRANSPORTE	4,429,374.70	0.00	0.00	4,429,374.70
1.2.4.5	EQUIPO DE DEFENSA Y SEGURIDAD	0.00	0.00	0.00	0.00
1.2.4.6	MAQUINARIA, OTROS EQUIPOS Y HERRAMIENTAS	11,118,624.32	0.00	0.00	11,118,624.32
1.2.4.7	COLECCIONES, OBRAS DE ARTE Y OBJETOS VALIOSOS	0.00	0.00	0.00	0.00
1.2.4.8	ACTIVOS BIOLÓGICOS	0.00	0.00	0.00	0.00
1.2.5	<b>ACTIVOS INTANGIBLES</b>	384,830.00	0.00	0.00	384,830.00
1.2.5.1	SOFTWARE	384,830.00	0.00	0.00	384,830.00

1.2.5.2	PATENTES, MARCAS Y DERECHOS	0.00	0.00	0.00	0.00
1.2.5.3	CONCESIONES Y FRANQUICIAS	0.00	0.00	0.00	0.00
1.2.5.4	LICENCIAS	0.00	0.00	0.00	0.00
1.2.5.9	OTROS ACTIVOS INTANGIBLES	0.00	0.00	0.00	0.00
1.2.6	DEPRECIACIÓN, DETERIORO Y AMORTIZACIÓN ACUMULADA DE BIENES	-7,523,887.88	0.00	0.00	-7,523,887.88
1.2.6.1	DEPRECIACIÓN ACUMULADA DE BIENES INMUEBLES	0.00	0.00	0.00	0.00
1.2.6.2	DEPRECIACIÓN ACUMULADA DE INFRAESTRUCTURA	0.00	0.00	0.00	0.00
1.2.6.3	DEPRECIACIÓN ACUMULADA DE BIENES MUEBLES	-7,403,020.86	0.00	0.00	-7,403,020.86
1.2.6.4	DETERIORO ACUMULADO DE ACTIVOS BIOLÓGICOS	0.00	0.00	0.00	0.00
1.2.6.5	AMORTIZACIÓN ACUMULADA DE ACTIVOS INTANGIBLES	-120,867.02	0.00	0.00	-120,867.02
1.2.7	ACTIVOS DIFERIDOS	31,979.14	0.00	0.00	31,979.14
1.2.7.1	ESTUDIOS, FORMULACIÓN Y EVALUACIÓN DE PROYECTOS	0.00	0.00	0.00	0.00
1.2.7.2	DERECHOS SOBRE BIENES EN RÉGIMEN DE ARRENDAMIENTO FINANCIERO	0.00	0.00	0.00	0.00
1.2.7.3	GASTOS PAGADOS POR ADELANTADO A LARGO PLAZO	0.00	0.00	0.00	0.00
1.2.7.4	ANTICIPOS A LARGO PLAZO	31,979.14	0.00	0.00	31,979.14
1.2.7.5	BENEFICIOS AL RETIRO DE EMPLEADOS PAGADOS POR ADELANTADO	0.00	0.00	0.00	0.00
1.2.7.9	OTROS ACTIVOS DIFERIDOS	0.00	0.00	0.00	0.00
1.2.8	ESTIMACIÓN POR PÉRDIDA O DETERIORO DE ACTIVOS NO CIRCULANTES	0.00	0.00	0.00	0.00
1.2.8.1	ESTIMACIONES POR PÉRDIDA DE CUENTAS INCOBRABLES DE DOCUMENTOS POR COBRAR A LARGO PLAZO	0.00	0.00	0.00	0.00
1.2.8.2	ESTIMACIONES POR PÉRDIDA DE CUENTAS INCOBRABLES DE DEUDORES DIVERSOS POR COBRAR A LARGO PLAZO	0.00	0.00	0.00	0.00
1.2.8.3	ESTIMACIONES POR PÉRDIDA DE CUENTAS INCOBRABLES DE INGRESOS POR COBRAR A LARGO PLAZO	0.00	0.00	0.00	0.00
1.2.8.4	ESTIMACIONES POR PÉRDIDA DE CUENTAS INCOBRABLES DE PRÉSTAMOS OTORGADOS A LARGO PLAZO	0.00	0.00	0.00	0.00
1.2.8.9	ESTIMACIONES POR PÉRDIDA DE OTRAS CUENTAS INCOBRABLES A LARGO PLAZO	0.00	0.00	0.00	0.00
1.2.9	OTROS ACTIVOS NO CIRCULANTES	0.00	0.00	0.00	0.00
1.2.9.1	BIENES EN CONCESIÓN	0.00	0.00	0.00	0.00
1.2.9.2	BIENES EN ARRENDAMIENTO FINANCIERO	0.00	0.00	0.00	0.00
1.2.9.3	BIENES EN COMODATO	0.00	0.00	0.00	0.00
2	PASIVO	16,916,982.71	25,580,869.39	23,837,082.43	15,173,195.75
2.1	PASIVO CIRCULANTE	5,441,711.95	24,986,965.98	23,243,179.02	3,697,924.99
2.1.1	CUENTAS POR PAGAR A CORTO PLAZO	5,441,711.95	24,986,965.98	23,243,179.02	3,697,924.99
2.1.1.1	SERVICIOS PERSONALES POR PAGAR A CORTO PLAZO	57,267.41	5,405,762.60	5,348,502.15	6.96
2.1.1.2	PROVEEDORES POR PAGAR A CORTO PLAZO	4,105,890.55	11,656,163.95	10,835,053.05	3,284,779.65
2.1.1.3	CONTRATISTAS POR OBRAS PÚBLICAS POR PAGAR A CORTO PLAZO	0.00	0.00	0.00	0.00
2.1.1.4	PARTICIPACIONES Y APORTACIONES POR PAGAR A CORTO PLAZO	0.00	264,310.73	264,310.73	0.00
2.1.1.5	TRANSFERENCIAS OTORGADAS POR PAGAR A CORTO PLAZO	0.00	0.00	0.00	0.00
2.1.1.6	INTERESES, COMISIONES Y OTROS GASTOS DE LA DEUDA PÚBLICA POR PAGAR A CORTO PLAZO	0.00	0.00	0.00	0.00
2.1.1.7	RETENCIONES Y CONTRIBUCIONES POR PAGAR A CORTO PLAZO	1,258,686.77	3,836,567.86	2,981,977.97	404,096.88
2.1.1.8	DEVOLUCIONES DE LA LEY DE INGRESOS POR PAGAR A CORTO PLAZO	0.00	0.00	0.00	0.00
2.1.1.9	OTRAS CUENTAS POR PAGAR A CORTO PLAZO	19,867.22	3,824,160.84	3,813,335.12	9,041.50
2.1.2	DOCUMENTOS POR PAGAR A CORTO PLAZO	0.00	0.00	0.00	0.00
2.1.2.1	DOCUMENTOS COMERCIALES POR PAGAR A CORTO PLAZO	0.00	0.00	0.00	0.00
2.1.2.2	DOCUMENTOS CON CONTRATISTAS POR OBRAS PÚBLICAS POR PAGAR A CORTO PLAZO	0.00	0.00	0.00	0.00
2.1.2.9	OTROS DOCUMENTOS POR PAGAR A CORTO PLAZO	0.00	0.00	0.00	0.00
2.1.3	PORCIÓN A CORTO PLAZO DE LA DEUDA PÚBLICA A LARGO PLAZO	0.00	0.00	0.00	0.00
2.1.3.1	PORCIÓN A CORTO PLAZO DE LA DEUDA PÚBLICA INTERNA	0.00	0.00	0.00	0.00
2.1.3.2	PORCIÓN A CORTO PLAZO DE LA DEUDA PÚBLICA EXTERNA	0.00	0.00	0.00	0.00
2.1.3.3	PORCIÓN A CORTO PLAZO DE ARRENDAMIENTO FINANCIERO	0.00	0.00	0.00	0.00
2.1.4	TÍTULOS Y VALORES A CORTO PLAZO	0.00	0.00	0.00	0.00
2.1.4.1	TÍTULOS Y VALORES DE LA DEUDA PÚBLICA INTERNA A CORTO PLAZO	0.00	0.00	0.00	0.00
2.1.4.2	TÍTULOS Y VALORES DE LA DEUDA PÚBLICA EXTERNA A CORTO PLAZO	0.00	0.00	0.00	0.00
2.1.5	PASIVOS DIFERIDOS A CORTO PLAZO	0.00	0.00	0.00	0.00
2.1.5.1	INGRESOS COBRADOS POR ADELANTADO A CORTO PLAZO	0.00	0.00	0.00	0.00
2.1.5.2	INTERESES COBRADOS POR ADELANTADO A CORTO PLAZO	0.00	0.00	0.00	0.00
2.1.5.9	OTROS PASIVOS DIFERIDOS A CORTO PLAZO	0.00	0.00	0.00	0.00
2.1.6	FONDOS Y BIENES DE TERCEROS EN GARANTÍA Y/O ADMINISTRACIÓN A CORTO PLAZO	0.00	0.00	0.00	0.00
2.1.6.1	FONDOS EN GARANTÍA A CORTO PLAZO	0.00	0.00	0.00	0.00
2.1.6.2	FONDOS EN ADMINISTRACIÓN A CORTO PLAZO	0.00	0.00	0.00	0.00
2.1.6.3	FONDOS CONTINGENTES A CORTO PLAZO	0.00	0.00	0.00	0.00
2.1.6.4	FONDOS DE FIDEICOMISOS, MANDATOS Y CONTRATOS ANÁLOGOS A CORTO PLAZO	0.00	0.00	0.00	0.00
2.1.6.5	OTROS FONDOS DE TERCEROS EN GARANTÍA Y/O ADMINISTRACIÓN A CORTO PLAZO	0.00	0.00	0.00	0.00
2.1.6.6	VALORES Y BIENES EN GARANTÍA A CORTO PLAZO	0.00	0.00	0.00	0.00
2.1.7	PROVISIONES A CORTO PLAZO	0.00	0.00	0.00	0.00
2.1.7.1	PROVISIÓN PARA DEMANDAS Y JUICIOS A CORTO PLAZO	0.00	0.00	0.00	0.00
2.1.7.2	PROVISIÓN PARA CONTINGENCIAS A CORTO PLAZO	0.00	0.00	0.00	0.00
2.1.7.9	OTRAS PROVISIONES A CORTO PLAZO	0.00	0.00	0.00	0.00
2.1.9	OTROS PASIVOS A CORTO PLAZO	0.00	0.00	0.00	0.00
2.1.9.1	INGRESOS POR CLASIFICAR	0.00	0.00	0.00	0.00
2.1.9.2	RECAUDACIÓN POR PARTICIPAR	0.00	0.00	0.00	0.00
2.1.9.9	OTROS PASIVOS CIRCULANTES	0.00	0.00	0.00	0.00
2.2	PASIVO NO CIRCULANTE	11,475,270.76	593,903.41	593,903.41	11,475,270.76
2.2.1	CUENTAS POR PAGAR A LARGO PLAZO	11,475,270.76	593,903.41	593,903.41	11,475,270.76
2.2.1.1	PROVEEDORES POR PAGAR A LARGO PLAZO	11,475,270.76	0.00	0.00	11,475,270.76
2.2.1.2	CONTRATISTAS POR OBRAS PÚBLICAS POR PAGAR A LARGO PLAZO	0.00	0.00	0.00	0.00
2.2.2	DOCUMENTOS POR PAGAR A LARGO PLAZO	0.00	0.00	0.00	0.00
2.2.2.1	DOCUMENTOS COMERCIALES POR PAGAR A LARGO PLAZO	0.00	0.00	0.00	0.00

2.2.2.2	DOCUMENTOS CON CONTRATISTAS POR OBRAS PÚBLICAS POR PAGAR A LARGO PLAZO	0.00	0.00	0.00	0.00
2.2.2.9	OTROS DOCUMENTOS POR PAGAR A LARGO PLAZO	0.00	0.00	0.00	0.00
2.2.3	DEUDA PÚBLICA A LARGO PLAZO	0.00	0.00	0.00	0.00
2.2.3.1	TÍTULOS Y VALORES DE LA DEUDA PÚBLICA INTERNA A LARGO PLAZO	0.00	0.00	0.00	0.00
2.2.3.2	TÍTULOS Y VALORES DE LA DEUDA PÚBLICA EXTERNA A LARGO PLAZO	0.00	0.00	0.00	0.00
2.2.3.3	PRÉSTAMOS DE LA DEUDA PÚBLICA INTERNA POR PAGAR A LARGO PLAZO	0.00	0.00	0.00	0.00
2.2.3.4	PRÉSTAMOS DE LA DEUDA PÚBLICA EXTERNA POR PAGAR A LARGO PLAZO	0.00	0.00	0.00	0.00
2.2.3.5	ARRENDAMIENTO FINANCIERO POR PAGAR A LARGO PLAZO	0.00	0.00	0.00	0.00
2.2.4	PASIVOS DIFERIDOS A LARGO PLAZO	0.00	0.00	0.00	0.00
2.2.4.1	CRÉDITOS DIFERIDOS A LARGO PLAZO	0.00	0.00	0.00	0.00
2.2.4.2	INTERESES COBRADOS POR ADELANTADO A LARGO PLAZO	0.00	0.00	0.00	0.00
2.2.4.9	OTROS PASIVOS DIFERIDOS A LARGO PLAZO	0.00	0.00	0.00	0.00
2.2.5	FONDOS Y BIENES DE TERCEROS EN GARANTÍA Y/O ADMINISTRACIÓN A LARGO PLAZO	0.00	0.00	0.00	0.00
2.2.5.1	FONDOS EN GARANTÍA A LARGO PLAZO	0.00	0.00	0.00	0.00
2.2.5.2	FONDOS EN ADMINISTRACIÓN A LARGO PLAZO	0.00	0.00	0.00	0.00
2.2.5.3	FONDOS CONTINGENTES A LARGO PLAZO	0.00	0.00	0.00	0.00
2.2.5.4	FONDOS DE FIDEICOMISOS, MANDATOS Y CONTRATOS ANÁLOGOS A LARGO PLAZO	0.00	0.00	0.00	0.00
2.2.5.5	OTROS FONDOS DE TERCEROS EN GARANTÍA Y/O ADMINISTRACIÓN A LARGO PLAZO	0.00	0.00	0.00	0.00
2.2.5.6	VALORES Y BIENES EN GARANTÍA A LARGO PLAZO	0.00	0.00	0.00	0.00
2.2.6	PROVISIONES A LARGO PLAZO	0.00	0.00	0.00	0.00
2.2.6.1	PROVISIÓN PARA DEMANDAS Y JUICIOS A LARGO PLAZO	0.00	0.00	0.00	0.00
2.2.6.2	PROVISIÓN PARA PENSIONES A LARGO PLAZO	0.00	0.00	0.00	0.00
2.2.6.3	PROVISIÓN PARA CONTINGENCIAS A LARGO PLAZO	0.00	0.00	0.00	0.00
2.2.6.9	OTRAS PROVISIONES A LARGO PLAZO	0.00	0.00	0.00	0.00
3	HACIENDA PÚBLICA/ PATRIMONIO	94,577,782.61	13,997,503.59	15,947,720.40	96,527,999.42
3.1	HACIENDA PÚBLICA/PATRIMONIO CONTRIBUIDO	41,258,042.80	0.00	0.00	41,258,042.80
3.1.1	APORTACIONES	3,140,747.01	0.00	0.00	3,140,747.01
3.1.2	DONACIONES DE CAPITAL	38,117,295.79	0.00	0.00	38,117,295.79
3.1.3	ACTUALIZACIÓN DE LA HACIENDA PÚBLICA/PATRIMONIO	0.00	0.00	0.00	0.00
3.2	HACIENDA PÚBLICA /PATRIMONIO GENERADO	53,319,739.81	13,997,503.59	15,947,720.40	55,269,956.62
3.2.1	RESULTADOS DEL EJERCICIO (AHORRO/ DESAHORRO)	0.00	13,997,502.91	15,930,129.59	1,932,626.68
3.2.2	RESULTADOS DE EJERCICIOS ANTERIORES	97,471,517.00	0.00	0.00	97,471,517.00
3.2.3	REVALÚOS	0.00	0.00	0.00	0.00
3.2.3.1	REVALÚO DE BIENES INMUEBLES	0.00	0.00	0.00	0.00
3.2.3.2	REVALÚO DE BIENES MUEBLES	0.00	0.00	0.00	0.00
3.2.3.3	REVALÚO DE BIENES INTANGIBLES	0.00	0.00	0.00	0.00
3.2.3.9	OTROS REVALÚOS	0.00	0.00	0.00	0.00
3.2.4	RESERVAS	0.00	0.00	0.00	0.00
3.2.4.1	RESERVAS DE PATRIMONIO	0.00	0.00	0.00	0.00
3.2.4.2	RESERVAS TERRITORIALES	0.00	0.00	0.00	0.00
3.2.4.3	RESERVAS POR CONTINGENCIAS	0.00	0.00	0.00	0.00
3.2.5	RECTIFICACIONES DE RESULTADOS DE EJERCICIOS ANTERIORES	-44,151,777.19	0.68	17,590.81	-44,134,187.06
3.2.5.1	CAMBIOS EN POLÍTICAS CONTABLES	0.00	0.00	0.00	0.00
3.2.5.2	CAMBIOS POR ERRORES CONTABLES	-44,151,777.19	0.68	17,590.81	-44,134,187.06
3.3	EXCESO O INSUFICIENCIA EN LA ACTUALIZACION DE LA HACIENDA PÚBLICA/PATRIMONIO	0.00	0.00	0.00	0.00
3.3.1	RESULTADO POR POSICIÓN MONETARIA	0.00	0.00	0.00	0.00
3.3.2	RESULTADO POR TENENCIA DE ACTIVOS NO MONETARIOS	0.00	0.00	0.00	0.00
4	INGRESOS Y OTROS BENEFICIOS	0.00	15,930,129.59	15,930,129.59	0.00
4.1	INGRESOS DE GESTIÓN	0.00	8,280,129.59	8,280,129.59	0.00
4.1.1	IMPUESTOS	0.00	0.00	0.00	0.00
4.1.1.1	IMPUESTOS SOBRE LOS INGRESOS	0.00	0.00	0.00	0.00
4.1.1.2	IMPUESTOS SOBRE EL PATRIMONIO	0.00	0.00	0.00	0.00
4.1.1.3	IMPUESTOS SOBRE LA PRODUCCIÓN, EL CONSUMO Y LAS TRANSACCIONES	0.00	0.00	0.00	0.00
4.1.1.4	IMPUESTOS AL COMERCIO EXTERIOR	0.00	0.00	0.00	0.00
4.1.1.5	IMPUESTOS SOBRE NÓMINAS Y ASIMILABLES	0.00	0.00	0.00	0.00
4.1.1.6	IMPUESTOS ECOLÓGICOS	0.00	0.00	0.00	0.00
4.1.1.7	ACCESORIOS DE IMPUESTOS	0.00	0.00	0.00	0.00
4.1.1.8	IMPUESTOS NO COMPRENDIDOS EN LA LEY DE INGRESOS VIGENTES, CAUSADOS EN EJERCICIOS FISCALES ANTERIORES PENDIENTES DE LIQUIDACIÓN O PAGO	0.00	0.00	0.00	0.00
4.1.1.9	OTROS IMPUESTOS	0.00	0.00	0.00	0.00
4.1.2	CUOTAS Y APORTACIONES DE SEGURIDAD SOCIAL	0.00	0.00	0.00	0.00
4.1.2.1	APORTACIONES PARA FONDOS DE VIVIENDA	0.00	0.00	0.00	0.00
4.1.2.2	CUOTAS PARA LA SEGURIDAD SOCIAL	0.00	0.00	0.00	0.00
4.1.2.3	CUOTAS DE AHORRO PARA EL RETIRO	0.00	0.00	0.00	0.00
4.1.2.4	ACCESORIOS DE CUOTAS Y APORTACIONES DE SEGURIDAD SOCIAL	0.00	0.00	0.00	0.00
4.1.2.9	OTRAS CUOTAS Y APORTACIONES PARA LA SEGURIDAD SOCIAL	0.00	0.00	0.00	0.00
4.1.3	CONTRIBUCIONES DE MEJORAS	0.00	0.00	0.00	0.00
4.1.3.1	CONTRIBUCIONES DE MEJORAS POR OBRAS PÚBLICAS	0.00	0.00	0.00	0.00
4.1.3.2	CONTRIBUCIONES DE MEJORAS NO COMPRENDIDAS EN LA LEY DE INGRESOS VIGENTE, CAUSADAS EN EJERCICIOS FISCALES ANTERIORES PENDIENTES DE LIQUIDACIÓN O PAGO	0.00	0.00	0.00	0.00
4.1.4	DERECHOS	0.00	0.00	0.00	0.00
4.1.4.1	DERECHOS POR EL USO, GOCE, APROVECHAMIENTO O EXPLOTACIÓN DE BIENES DE DOMINIO PÚBLICO	0.00	0.00	0.00	0.00
4.1.4.2	DERECHOS A LOS HIDROCARBUROS (DEROGADA)	0.00	0.00	0.00	0.00
4.1.4.3	DERECHOS POR PRESTACIÓN DE SERVICIOS	0.00	0.00	0.00	0.00
4.1.4.4	ACCESORIOS DE DERECHOS	0.00	0.00	0.00	0.00

4.1.4.5	DERECHOS NO COMPRENDIDOS EN LA LEY DE INGRESOS VIGENTE, CAUSADOS EN EJERCICIOS FISCALES ANTERIORES PENDIENTES DE LIQUIDACIÓN O PAGO	0.00	0.00	0.00	0.00
4.1.4.9	OTROS DERECHOS	0.00	0.00	0.00	0.00
4.1.5	PRODUCTOS	0.00	16,533.86	16,533.86	0.00
4.1.5.1	PRODUCTOS	0.00	16,533.86	16,533.86	0.00
4.1.5.2	ENAJENACIÓN DE BIENES MUEBLES NO SUJETOS A SER INVENTARIADOS (DEROGADA)	0.00	0.00	0.00	0.00
4.1.5.3	ACCESORIOS DE PRODUCTOS (DEROGADA)	0.00	0.00	0.00	0.00
4.1.5.4	PRODUCTOS NO COMPRENDIDOS EN LA LEY DE INGRESOS VIGENTE, CAUSADOS EN EJERCICIOS FISCALES ANTERIORES PENDIENTES DE LIQUIDACIÓN O PAGO	0.00	0.00	0.00	0.00
4.1.5.9	OTROS PRODUCTOS QUE GENERAN INGRESOS CORRIENTES (DEROGADA)	0.00	0.00	0.00	0.00
4.1.6	APROVECHAMIENTOS	0.00	0.00	0.00	0.00
4.1.6.1	INCENTIVOS DERIVADOS DE LA COLABORACIÓN FISCAL (DEROGADA)	0.00	0.00	0.00	0.00
4.1.6.2	MULTAS	0.00	0.00	0.00	0.00
4.1.6.3	INDEMNIZACIONES	0.00	0.00	0.00	0.00
4.1.6.4	REINTEGROS	0.00	0.00	0.00	0.00
4.1.6.5	APROVECHAMIENTOS PROVENIENTES DE OBRAS PÚBLICAS	0.00	0.00	0.00	0.00
4.1.6.6	APROVECHAMIENTOS NO COMPRENDIDOS EN LA LEY DE INGRESOS VIGENTE, CAUSADOS EN EJERCICIOS FISCALES ANTERIORES PENDIENTES DE LIQUIDACIÓN O PAGO	0.00	0.00	0.00	0.00
4.1.6.7	APROVECHAMIENTOS POR APORTACIONES Y COOPERACIONES (DEROGADA)	0.00	0.00	0.00	0.00
4.1.6.8	ACCESORIOS DE APROVECHAMIENTOS	0.00	0.00	0.00	0.00
4.1.6.9	OTROS APROVECHAMIENTOS	0.00	0.00	0.00	0.00
4.1.7	INGRESOS POR VENTA DE BIENES Y PRESTACIÓN DE SERVICIOS	0.00	8,263,595.73	8,263,595.73	0.00
4.1.7.1	INGRESOS POR VENTA DE BIENES Y PRESTACIÓN DE SERVICIOS DE INSTITUCIONES PÚBLICAS DE SEGURIDAD SOCIAL	0.00	0.00	0.00	0.00
4.1.7.2	INGRESOS POR VENTA DE BIENES Y PRESTACIÓN DE SERVICIOS DE EMPRESAS PRODUCTIVAS DEL ESTADO	0.00	0.00	0.00	0.00
4.1.7.3	INGRESOS POR VENTA DE BIENES Y PRESTACIÓN DE SERVICIOS DE ENTIDADES PARAESTATALES Y FIDEICOMISOS NO EMPR	0.00	8,263,595.73	8,263,595.73	0.00
4.1.7.4	INGRESOS POR VENTA DE BIENES Y PRESTACIÓN DE SERVICIOS DE ENTIDADES PARAESTATALES EMPRESARIALES NO FINA	0.00	0.00	0.00	0.00
4.1.7.5	INGRESOS POR VENTA DE BIENES Y PRESTACIÓN DE SERVICIOS DE ENTIDADES PARAESTATALES EMPRESARIALES FINANCI	0.00	0.00	0.00	0.00
4.1.7.6	INGRESOS POR VENTA DE BIENES Y PRESTACIÓN DE SERVICIOS DE ENTIDADES PARAESTATALES EMPRESARIALES FINANCI	0.00	0.00	0.00	0.00
4.1.7.7	INGRESOS POR VENTA DE BIENES Y PRESTACIÓN DE SERVICIOS DE FIDEICOMISOS FINANCIEROS PÚBLICOS CON PARTICIPA	0.00	0.00	0.00	0.00
4.1.7.8	INGRESOS POR VENTA DE BIENES Y PRESTACIÓN DE SERVICIOS DE LOS PODERES LEGISLATIVO Y JUDICIAL, Y DE LOS ÓRGA	0.00	0.00	0.00	0.00
4.1.9	INGRESOS NO COMPRENDIDOS EN LAS FRACCIONES DE LA LEY DE INGRESOS CAUSADOS EN EJERCICIOS FISCALES ANTER	0.00	0.00	0.00	0.00
4.1.9.1	IMPUESTOS NO COMPRENDIDOS EN LAS FRACCIONES DE LA LEY DE INGRESOS CAUSADOS EN EJERCICIOS FISCALES ANTER	0.00	0.00	0.00	0.00
4.1.9.2	CONTRIBUCIONES DE MEJORAS, DERECHOS, PRODUCTOS Y APROVECHAMIENTOS NO COMPRENDIDOS EN LAS FRACCIONES	0.00	0.00	0.00	0.00
4.2	PARTICIPACIONES, APORTACIONES, CONVENIOS, INCENTIVOS DERIVADOS DE LA COLABORACIÓN FISCAL, FONDOS DISTINTOS DE APORTACIONES, TRANSFERENCIAS, ASIGNACIONES, SUBSIDIOS Y SUBVENCIONES, Y PENSIONES Y JUBILACIONES	0.00	7,650,000.00	7,650,000.00	0.00
4.2.1	PARTICIPACIONES, APORTACIONES, CONVENIOS, INCENTIVOS DERIVADOS DE LA COLABORACIÓN FISCAL Y FONDOS DISTINTOS DE APORTACIONES	0.00	0.00	0.00	0.00
4.2.1.1	PARTICIPACIONES	0.00	0.00	0.00	0.00
4.2.1.2	APORTACIONES	0.00	0.00	0.00	0.00
4.2.1.3	CONVENIOS	0.00	0.00	0.00	0.00
4.2.1.4	INCENTIVOS DERIVADOS DE LA COLABORACIÓN FISCAL	0.00	0.00	0.00	0.00
4.2.1.5	FONDOS DISTINTOS DE APORTACIONES	0.00	0.00	0.00	0.00
4.2.2	TRANSFERENCIAS, ASIGNACIONES, SUBSIDIOS Y SUBVENCIONES, Y PENSIONES Y JUBILACIONES	0.00	7,650,000.00	7,650,000.00	0.00
4.2.2.1	TRANSFERENCIAS Y ASIGNACIONES	0.00	7,650,000.00	7,650,000.00	0.00
4.2.2.2	TRANSFERENCIAS DEL SECTOR PÚBLICO (DEROGADA)	0.00	0.00	0.00	0.00
4.2.2.3	SUBSIDIOS Y SUBVENCIONES	0.00	0.00	0.00	0.00
4.2.2.4	AYUDAS SOCIALES (DEROGADA)	0.00	0.00	0.00	0.00
4.2.2.5	PENSIONES Y JUBILACIONES	0.00	0.00	0.00	0.00
4.2.2.6	TRANSFERENCIAS DEL EXTERIOR (DEROGADA)	0.00	0.00	0.00	0.00
4.2.2.7	TRANSFERENCIAS DEL FONDO MEXICANO DEL PETRÓLEO PARA LA ESTABILIZACIÓN Y EL DESARROLLO	0.00	0.00	0.00	0.00
4.3	OTROS INGRESOS Y BENEFICIOS	0.00	0.00	0.00	0.00
4.3.1	INGRESOS FINANCIEROS	0.00	0.00	0.00	0.00
4.3.1.1	INTERESES GANADOS DE TÍTULOS, VALORES Y DEMÁS INSTRUMENTOS FINANCIEROS	0.00	0.00	0.00	0.00
4.3.1.9	OTROS INGRESOS FINANCIEROS	0.00	0.00	0.00	0.00
4.3.2	INCREMENTO POR VARIACIÓN DE INVENTARIOS	0.00	0.00	0.00	0.00
4.3.2.1	INCREMENTO POR VARIACIÓN DE INVENTARIOS DE MERCANCÍAS PARA VENTA	0.00	0.00	0.00	0.00
4.3.2.2	INCREMENTO POR VARIACIÓN DE INVENTARIOS DE MERCANCÍAS TERMINADAS	0.00	0.00	0.00	0.00
4.3.2.3	INCREMENTO POR VARIACIÓN DE INVENTARIOS DE MERCANCÍAS EN PROCESO DE ELABORACIÓN	0.00	0.00	0.00	0.00
4.3.2.4	INCREMENTO POR VARIACIÓN DE INVENTARIOS DE MATERIAS PRIMAS, MATERIALES Y SUMINISTROS PARA PRODUCCIÓN	0.00	0.00	0.00	0.00
4.3.2.5	INCREMENTO POR VARIACIÓN DE ALMACÉN DE MATERIAS PRIMAS, MATERIALES Y SUMINISTROS DE CONSUMO	0.00	0.00	0.00	0.00
4.3.3	DISMINUCIÓN DEL EXCESO DE ESTIMACIONES POR PÉRDIDA O DETERIORO U OBSOLESCENCIA	0.00	0.00	0.00	0.00
4.3.3.1	DISMINUCIÓN DEL EXCESO DE ESTIMACIONES POR PÉRDIDA O DETERIORO U OBSOLESCENCIA	0.00	0.00	0.00	0.00
4.3.4	DISMINUCIÓN DEL EXCESO DE PROVISIONES	0.00	0.00	0.00	0.00
4.3.4.1	DISMINUCIÓN DEL EXCESO DE PROVISIONES	0.00	0.00	0.00	0.00
4.3.9	OTROS INGRESOS Y BENEFICIOS VARIOS	0.00	0.00	0.00	0.00
4.3.9.1	OTROS INGRESOS DE EJERCICIOS ANTERIORES (DEROGADA)	0.00	0.00	0.00	0.00
4.3.9.2	BONIFICACIONES Y DESCUENTOS OBTENIDOS	0.00	0.00	0.00	0.00
4.3.9.3	DIFERENCIAS POR TIPO DE CAMBIO A FAVOR	0.00	0.00	0.00	0.00
4.3.9.4	DIFERENCIAS DE COTIZACIONES A FAVOR EN VALORES NEGOCIABLES	0.00	0.00	0.00	0.00
4.3.9.5	RESULTADO POR POSICIÓN MONETARIA	0.00	0.00	0.00	0.00
4.3.9.6	UTILIDADES POR PARTICIPACIÓN PATRIMONIAL	0.00	0.00	0.00	0.00
4.3.9.7	DIFERENCIAS POR REESTRUCTURACIÓN DE DEUDA PÚBLICA A FAVOR	0.00	0.00	0.00	0.00
4.3.9.9	OTROS INGRESOS Y BENEFICIOS VARIOS	0.00	0.00	0.00	0.00
5	GASTOS Y OTRAS PERDIDAS	0.00	13,997,502.91	13,997,502.91	0.00
5.1	GASTOS DE FUNCIONAMIENTO	0.00	13,997,502.91	13,997,502.91	0.00
5.1.1	SERVICIOS PERSONALES	0.00	6,186,734.98	6,186,734.98	0.00
5.1.1.1	REMUNERACIONES AL PERSONAL DE CARÁCTER PERMANENTE	0.00	2,122,239.92	2,122,239.92	0.00

5.1.1.2	REMUNERACIONES AL PERSONAL DE CARÁCTER TRANSITORIO	0.00	2,954.70	2,954.70	0.00
5.1.1.3	REMUNERACIONES ADICIONALES Y ESPECIALES	0.00	3,633,879.64	3,633,879.64	0.00
5.1.1.4	SEGURIDAD SOCIAL	0.00	427,660.72	427,660.72	0.00
5.1.1.5	OTRAS PRESTACIONES SOCIALES Y ECONÓMICAS	0.00	0.00	0.00	0.00
5.1.1.6	PAGO DE ESTÍMULOS A SERVIDORES PÚBLICOS	0.00	0.00	0.00	0.00
5.1.2	<b>MATERIALES Y SUMINISTROS</b>	0.00	4,384,457.02	4,384,457.02	0.00
5.1.2.1	MATERIALES DE ADMINISTRACIÓN, EMISIÓN DE DOCUMENTOS Y ARTÍCULOS OFICIALES	0.00	406,472.06	406,472.06	0.00
5.1.2.2	ALIMENTOS Y UTENSILIOS	0.00	889,244.56	889,244.56	0.00
5.1.2.3	MATERIAS PRIMAS Y MATERIALES DE PRODUCCIÓN Y COMERCIALIZACIÓN	0.00	0.00	0.00	0.00
5.1.2.4	MATERIALES Y ARTÍCULOS DE CONSTRUCCIÓN Y DE REPARACIÓN	0.00	90,328.42	90,328.42	0.00
5.1.2.5	PRODUCTOS QUÍMICOS, FARMACÉUTICOS Y DE LABORATORIO	0.00	2,716,030.06	2,716,030.06	0.00
5.1.2.6	COMBUSTIBLES, LUBRICANTES Y ADITIVOS	0.00	122,353.27	122,353.27	0.00
5.1.2.7	VESTUARIO, BLANCOS, PRENDAS DE PROTECCIÓN Y ARTÍCULOS DEPORTIVOS	0.00	119,295.86	119,295.86	0.00
5.1.2.8	MATERIALES Y SUMINISTROS PARA SEGURIDAD	0.00	0.00	0.00	0.00
5.1.2.9	HERRAMIENTAS, REFACCIONES Y ACCESORIOS MENORES	0.00	40,732.79	40,732.79	0.00
5.1.3	<b>SERVICIOS GENERALES</b>	0.00	3,426,310.91	3,426,310.91	0.00
5.1.3.1	SERVICIOS BÁSICOS	0.00	1,355,159.01	1,355,159.01	0.00
5.1.3.2	SERVICIOS DE ARRENDAMIENTO	0.00	175,366.12	175,366.12	0.00
5.1.3.3	SERVICIOS PROFESIONALES, CIENTÍFICOS Y TÉCNICOS Y OTROS SERVICIOS	0.00	692,328.98	692,328.98	0.00
5.1.3.4	SERVICIOS FINANCIEROS, BANCARIOS Y COMERCIALES	0.00	139,902.31	139,902.31	0.00
5.1.3.5	SERVICIOS DE INSTALACIÓN, REPARACIÓN, MANTENIMIENTO Y CONSERVACIÓN	0.00	872,114.29	872,114.29	0.00
5.1.3.6	SERVICIOS DE COMUNICACIÓN SOCIAL Y PUBLICIDAD	0.00	0.00	0.00	0.00
5.1.3.7	SERVICIOS DE TRASLADO Y VIÁTICOS	0.00	1,162.00	1,162.00	0.00
5.1.3.8	SERVICIOS OFICIALES	0.00	0.00	0.00	0.00
5.1.3.9	OTROS SERVICIOS GENERALES	0.00	190,278.20	190,278.20	0.00
5.2	<b>TRANSFERENCIAS, ASIGNACIONES, SUBSIDIOS Y OTRAS AYUDAS</b>	0.00	0.00	0.00	0.00
5.2.1	<b>TRANSFERENCIAS INTERNAS Y ASIGNACIONES AL SECTOR PÚBLICO</b>	0.00	0.00	0.00	0.00
5.2.1.1	ASIGNACIONES AL SECTOR PÚBLICO	0.00	0.00	0.00	0.00
5.2.1.2	TRANSFERENCIAS INTERNAS AL SECTOR PÚBLICO	0.00	0.00	0.00	0.00
5.2.2	<b>TRANSFERENCIAS AL RESTO DEL SECTOR PÚBLICO</b>	0.00	0.00	0.00	0.00
5.2.2.1	TRANSFERENCIAS A ENTIDADES PARAESTATALES	0.00	0.00	0.00	0.00
5.2.2.2	TRANSFERENCIAS A ENTIDADES FEDERATIVAS Y MUNICIPIOS	0.00	0.00	0.00	0.00
5.2.3	<b>SUBSIDIOS Y SUBVENCIONES</b>	0.00	0.00	0.00	0.00
5.2.3.1	SUBSIDIOS	0.00	0.00	0.00	0.00
5.2.3.2	SUBVENCIONES	0.00	0.00	0.00	0.00
5.2.4	<b>AYUDAS SOCIALES</b>	0.00	0.00	0.00	0.00
5.2.4.1	AYUDAS SOCIALES A PERSONAS	0.00	0.00	0.00	0.00
5.2.4.2	BECAS	0.00	0.00	0.00	0.00
5.2.4.3	AYUDAS SOCIALES A INSTITUCIONES	0.00	0.00	0.00	0.00
5.2.4.4	AYUDAS SOCIALES POR DESASTRES NATURALES Y OTROS SINIESTROS	0.00	0.00	0.00	0.00
5.2.5	<b>PENSIONES Y JUBILACIONES</b>	0.00	0.00	0.00	0.00
5.2.5.1	PENSIONES	0.00	0.00	0.00	0.00
5.2.5.2	JUBILACIONES	0.00	0.00	0.00	0.00
5.2.5.9	OTRAS PENSIONES Y JUBILACIONES	0.00	0.00	0.00	0.00
5.2.6	<b>TRANSFERENCIAS A FIDEICOMISOS, MANDATOS Y CONTRATOS ANÁLOGOS</b>	0.00	0.00	0.00	0.00
5.2.6.1	TRANSFERENCIAS A FIDEICOMISOS, MANDATOS Y CONTRATOS ANÁLOGOS AL GOBIERNO	0.00	0.00	0.00	0.00
5.2.6.2	TRANSFERENCIAS A FIDEICOMISOS, MANDATOS Y CONTRATOS ANÁLOGOS A ENTIDADES PARAESTATALES	0.00	0.00	0.00	0.00
5.2.7	<b>TRANSFERENCIAS A LA SEGURIDAD SOCIAL</b>	0.00	0.00	0.00	0.00
5.2.7.1	TRANSFERENCIAS POR OBLIGACIONES DE LEY	0.00	0.00	0.00	0.00
5.2.8	<b>DONATIVOS</b>	0.00	0.00	0.00	0.00
5.2.8.1	DONATIVOS A INSTITUCIONES SIN FINES DE LUCRO	0.00	0.00	0.00	0.00
5.2.8.2	DONATIVOS A ENTIDADES FEDERATIVAS Y MUNICIPIOS	0.00	0.00	0.00	0.00
5.2.8.3	DONATIVOS A FIDEICOMISO, MANDATOS Y CONTRATOS ANÁLOGOS PRIVADOS	0.00	0.00	0.00	0.00
5.2.8.4	DONATIVOS A FIDEICOMISO, MANDATOS Y CONTRATOS ANÁLOGOS ESTATALES	0.00	0.00	0.00	0.00
5.2.8.5	DONATIVOS INTERNACIONALES	0.00	0.00	0.00	0.00
5.2.9	<b>TRANSFERENCIAS AL EXTERIOR</b>	0.00	0.00	0.00	0.00
5.2.9.1	TRANSFERENCIAS AL EXTERIOR A GOBIERNOS EXTRANJEROS Y ORGANISMOS INTERNACIONALES	0.00	0.00	0.00	0.00
5.2.9.2	TRANSFERENCIAS AL SECTOR PRIVADO EXTERNO	0.00	0.00	0.00	0.00
5.3	<b>PARTICIPACIONES Y APORTACIONES</b>	0.00	0.00	0.00	0.00
5.3.1	<b>PARTICIPACIONES</b>	0.00	0.00	0.00	0.00
5.3.1.1	PARTICIPACIONES DE LA FEDERACIÓN A ENTIDADES FEDERATIVAS Y MUNICIPIOS	0.00	0.00	0.00	0.00
5.3.1.2	PARTICIPACIONES DE LAS ENTIDADES FEDERATIVAS A LOS MUNICIPIOS	0.00	0.00	0.00	0.00
5.3.2	<b>APORTACIONES</b>	0.00	0.00	0.00	0.00
5.3.2.1	APORTACIONES DE LA FEDERACIÓN A ENTIDADES FEDERATIVAS Y MUNICIPIOS	0.00	0.00	0.00	0.00
5.3.2.2	APORTACIONES DE LAS ENTIDADES FEDERATIVAS A LOS MUNICIPIOS	0.00	0.00	0.00	0.00
5.3.3	<b>CONVENIOS</b>	0.00	0.00	0.00	0.00
5.3.3.1	CONVENIOS DE REASIGNACIÓN	0.00	0.00	0.00	0.00
5.3.3.2	CONVENIOS DE DESCENTRALIZACIÓN Y OTROS	0.00	0.00	0.00	0.00
5.4	<b>INTERESES, COMISIONES Y OTROS GASTOS DE LA DEUDA PÚBLICA</b>	0.00	0.00	0.00	0.00
5.4.1	<b>INTERESES DE LA DEUDA PÚBLICA</b>	0.00	0.00	0.00	0.00
5.4.1.1	INTERESES DE LA DEUDA PÚBLICA INTERNA	0.00	0.00	0.00	0.00
5.4.1.2	INTERESES DE LA DEUDA PÚBLICA EXTERNA	0.00	0.00	0.00	0.00
5.4.2	<b>COMISIONES DE LA DEUDA PÚBLICA</b>	0.00	0.00	0.00	0.00
5.4.2.1	COMISIONES DE LA DEUDA PÚBLICA INTERNA	0.00	0.00	0.00	0.00
5.4.2.2	COMISIONES DE LA DEUDA PÚBLICA EXTERNA	0.00	0.00	0.00	0.00

5.4.3	GASTOS DE LA DEUDA PÚBLICA	0.00	0.00	0.00	0.00
5.4.3.1	GASTOS DE LA DEUDA PÚBLICA INTERNA	0.00	0.00	0.00	0.00
5.4.3.2	GASTOS DE LA DEUDA PÚBLICA EXTERNA	0.00	0.00	0.00	0.00
5.4.4	COSTO POR COBERTURAS	0.00	0.00	0.00	0.00
5.4.4.1	COSTO POR COBERTURAS	0.00	0.00	0.00	0.00
5.4.5	APOYOS FINANCIEROS	0.00	0.00	0.00	0.00
5.4.5.1	APOYOS FINANCIEROS A INTERMEDIARIOS	0.00	0.00	0.00	0.00
5.4.5.2	APOYO FINANCIEROS A AHORRADORES Y DEUDORES DEL SISTEMA FINANCIERO NACIONAL	0.00	0.00	0.00	0.00
5.5	OTROS GASTOS Y PERDIDAS EXTRAORDINARIAS	0.00	0.00	0.00	0.00
5.5.1	ESTIMACIONES, DEPRECIACIONES, DETERIOROS, OBSOLESCENCIA Y AMORTIZACIONES	0.00	0.00	0.00	0.00
5.5.1.1	ESTIMACIONES POR PÉRDIDA O DETERIORO DE ACTIVOS CIRCULANTES	0.00	0.00	0.00	0.00
5.5.1.2	ESTIMACIONES POR PÉRDIDA O DETERIORO DE ACTIVO NO CIRCULANTE	0.00	0.00	0.00	0.00
5.5.1.3	DEPRECIACIÓN DE BIENES INMUEBLES	0.00	0.00	0.00	0.00
5.5.1.4	DEPRECIACIÓN DE INFRAESTRUCTURA	0.00	0.00	0.00	0.00
5.5.1.5	DEPRECIACIÓN DE BIENES MUEBLES	0.00	0.00	0.00	0.00
5.5.1.6	DETERIORO DE LOS ACTIVOS BIOLÓGICOS	0.00	0.00	0.00	0.00
5.5.1.7	AMORTIZACIÓN DE ACTIVOS INTANGIBLES	0.00	0.00	0.00	0.00
5.5.1.8	DISMINUCIÓN DE BIENES POR PÉRDIDA, OBSOLESCENCIA Y DETERIORO	0.00	0.00	0.00	0.00
5.5.2	PROVISIONES	0.00	0.00	0.00	0.00
5.5.2.1	PROVISIONES DE PASIVOS A CORTO PLAZO	0.00	0.00	0.00	0.00
5.5.2.2	PROVISIONES DE PASIVOS A LARGO PLAZO	0.00	0.00	0.00	0.00
5.5.3	DISMINUCIÓN DE INVENTARIOS	0.00	0.00	0.00	0.00
5.5.3.1	DISMINUCIÓN DE INVENTARIOS DE MERCANCIAS PARA VENTA	0.00	0.00	0.00	0.00
5.5.3.2	DISMINUCIÓN DE INVENTARIOS DE MERCANCIAS TERMINADAS	0.00	0.00	0.00	0.00
5.5.3.3	DISMINUCIÓN DE INVENTARIOS DE MERCANCIAS EN PROCESO DE ELABORACIÓN	0.00	0.00	0.00	0.00
5.5.3.4	DISMINUCIÓN DE INVENTARIOS DE MATERIAS PRIMAS, MATERIALES Y SUMINISTROS PARA PRODUCCIÓN	0.00	0.00	0.00	0.00
5.5.3.5	DISMINUCIÓN DE ALMACÉN DE MATERIALES Y SUMINISTROS DE CONSUMO	0.00	0.00	0.00	0.00
5.5.4	AUMENTO POR INSUFICIENCIA DE ESTIMACIONES POR PÉRDIDA O DETERIORO U OBSOLESCENCIA	0.00	0.00	0.00	0.00
5.5.4.1	AUMENTO POR INSUFICIENCIA DE ESTIMACIONES POR PÉRDIDA O DETERIORO U OBSOLESCENCIA	0.00	0.00	0.00	0.00
5.5.5	AUMENTO POR INSUFICIENCIA DE PROVISIONES	0.00	0.00	0.00	0.00
5.5.5.1	AUMENTO POR INSUFICIENCIA DE PROVISIONES	0.00	0.00	0.00	0.00
5.5.9	OTROS GASTOS	0.00	0.00	0.00	0.00
5.5.9.1	GASTOS DE EJERCICIOS ANTERIORES	0.00	0.00	0.00	0.00
5.5.9.2	PERDIDAS POR RESPONSABILIDADES	0.00	0.00	0.00	0.00
5.5.9.3	BONIFICACIONES Y DESCUENTOS OTORGADOS	0.00	0.00	0.00	0.00
5.5.9.4	DIFERENCIAS POR TIPO DE CAMBIO NEGATIVAS	0.00	0.00	0.00	0.00
5.5.9.5	DIFERENCIAS DE COTIZACIONES NEGATIVAS EN VALORES NEGOCIABLES	0.00	0.00	0.00	0.00
5.5.9.6	RESULTADO POR POSICIÓN MONETARIA	0.00	0.00	0.00	0.00
5.5.9.7	PÉRDIDAS POR PARTICIPACIÓN PATRIMONIAL	0.00	0.00	0.00	0.00
5.5.9.8	DIFERENCIAS POR REESTRUCTURACIÓN DE DEUDA PÚBLICA NEGATIVAS	0.00	0.00	0.00	0.00
5.5.9.9	OTROS GASTOS VARIOS	0.00	0.00	0.00	0.00
5.6	INVERSIÓN PÚBLICA	0.00	0.00	0.00	0.00
5.6.1	INVERSIÓN PÚBLICA NO CAPITALIZABLE	0.00	0.00	0.00	0.00
5.6.1.1	CONSTRUCCIÓN EN BIENES NO CAPITALIZABLE	0.00	0.00	0.00	0.00
7	CUENTAS DE ORDEN CONTABLES	318,057.00	0.00	0.00	318,057.00
7.1	VALORES	0.00	0.00	0.00	0.00
7.1.1	VALORES EN CUSTODIA	0.00	0.00	0.00	0.00
7.1.2	CUSTODIA DE VALORES	0.00	0.00	0.00	0.00
7.1.3	INSTRUMENTOS DE CRÉDITO PRESTADOS A FORMADORES DE MERCADO	0.00	0.00	0.00	0.00
7.1.4	PRÉSTAMO DE INSTRUMENTOS DE CRÉDITO A FORMADORES DE MERCADO Y SU GARANTÍA	0.00	0.00	0.00	0.00
7.1.5	INSTRUMENTOS DE CRÉDITO RECIBIDOS EN GARANTÍA DE LOS FORMADORES DE MERCADO	0.00	0.00	0.00	0.00
7.1.6	GARANTÍA DE CRÉDITOS RECIBIDOS DE LOS FORMADORES DE MERCADO	0.00	0.00	0.00	0.00
7.2	EMISION DE OBLIGACIONES	0.00	0.00	0.00	0.00
7.2.1	AUTORIZACIÓN PARA LA EMISIÓN DE BONOS, TÍTULOS Y VALORES DE LA DEUDA PÚBLICA INTERNA	0.00	0.00	0.00	0.00
7.2.2	AUTORIZACIÓN PARA LA EMISIÓN DE BONOS, TÍTULOS Y VALORES DE LA DEUDA PÚBLICA EXTERNA	0.00	0.00	0.00	0.00
7.2.3	EMISIONES AUTORIZADAS DE LA DEUDA PÚBLICA INTERNA Y EXTERNA	0.00	0.00	0.00	0.00
7.2.4	SUSCRIPCIÓN DE CONTRATOS DE PRÉSTAMOS Y OTRAS OBLIGACIONES DE LA DEUDA PÚBLICA INTERNA	0.00	0.00	0.00	0.00
7.2.5	SUSCRIPCIÓN DE CONTRATOS DE PRÉSTAMOS Y OTRAS OBLIGACIONES DE LA DEUDA PÚBLICA EXTERNA	0.00	0.00	0.00	0.00
7.2.6	CONTRATOS DE PRÉSTAMOS Y OTRAS OBLIGACIONES DE LA DEUDA PÚBLICA INTERNA Y EXTERNA	0.00	0.00	0.00	0.00
7.3	AVALES Y GARANTIAS	0.00	0.00	0.00	0.00
7.3.1	AVALES AUTORIZADOS	0.00	0.00	0.00	0.00
7.3.2	AVALES FIRMADOS	0.00	0.00	0.00	0.00
7.3.3	FIANZAS Y GARANTÍAS RECIBIDAS POR DEUDAS A COBRAR	0.00	0.00	0.00	0.00
7.3.4	FIANZAS Y GARANTÍAS RECIBIDAS	0.00	0.00	0.00	0.00
7.3.5	FIANZAS OTORGADAS PARA RESPALDAR OBLIGACIONES NO FISCALES DEL GOBIERNO	0.00	0.00	0.00	0.00
7.3.6	FIANZAS OTORGADAS DEL GOBIERNO PARA RESPALDAR OBLIGACIONES NO FISCALES	0.00	0.00	0.00	0.00
7.4	JUICIOS	318,057.00	0.00	0.00	318,057.00
7.4.1	DEMANDAS JUDICIAL EN PROCESO DE RESOLUCIÓN	0.00	0.00	0.00	0.00
7.4.2	RESOLUCIÓN DE DEMANDAS EN PROCESO JUDICIAL	0.00	0.00	0.00	0.00
7.5	INVERSION MEDIANTE PROYECTOS PARA PRESTACION DE SERVICIOS (PPS) Y SIMILARES	0.00	0.00	0.00	0.00
7.5.1	CONTRATOS PARA INVERSIÓN MEDIANTE PROYECTOS PARA PRESTACIÓN DE SERVICIOS (PPS) Y SIMILARES	0.00	0.00	0.00	0.00
7.5.2	INVERSIÓN PÚBLICA CONTRATADA MEDIANTE PROYECTOS PARA PRESTACIÓN DE SERVICIOS (PPS) Y SIMILARES	0.00	0.00	0.00	0.00
7.6	BIENES EN CONCESIONADOS O EN COMODATO	0.00	0.00	0.00	0.00
7.6.1	BIENES BAJO CONTRATO EN CONCESIÓN	0.00	0.00	0.00	0.00

7.6.2	CONTRATO DE CONCESIÓN POR BIENES	0.00	0.00	0.00	0.00
7.6.3	BIENES BAJO CONTRATO EN COMODATO	141,758,451.84	0.00	0.00	141,758,451.84
7.6.4	CONTRATO DE COMODATO POR BIENES	-141,758,451.84	0.00	0.00	-141,758,451.84

Bajo protesta de decir verdad declaramos que los Estados Financieros y sus notas, son razonablemente correctos y son responsabilidad del emisor.

Dra. Alma Rosa Paredes Ramirez  
Directora General ISSREEI

LC. Jose Francisco de la Peña Plata  
Subdirector Administrativo ISSREEI

Instituto de Servicios de Salud, Rehabilitación y Educación Especial e Integral del Estado de Coahuila

Balanza de Comprobación  
Del 01 de enero al 31 de marzo de 2022  
(Cifras en Pesos)

CÓDIGO	CUENTA CONTABLE	SALDO INICIAL	CARGOS	ABONOS	SALDO FINAL
8	CUENTAS DE ORDEN PRESUPUESTARIAS	0.00	362,422,826.64	362,422,826.64	0.00
8.1	LEY DE INGRESOS	0.00	141,525,142.69	141,525,142.69	0.00
8.1.1	LEY DE INGRESOS ESTIMADA	0.00	109,664,883.51	0.00	109,664,883.51
8.1.2	LEY DE INGRESOS POR EJECUTAR	0.00	15,930,129.59	109,664,883.51	93,734,753.92
8.1.3	MODIFICACIONES A LA LEY DE INGRESOS ESTIMADA	0.00	0.00	0.00	0.00
8.1.4	LEY DE INGRESOS DEVENGADA	0.00	15,930,129.59	15,930,129.59	0.00
8.1.5	LEY DE INGRESOS RECAUDADA	0.00	0.00	15,930,129.59	15,930,129.59
8.2	PRESUPUESTO DE EGRESOS	0.00	220,897,683.95	220,897,683.95	0.00
8.2.1	PRESUPUESTO DE EGRESOS APROBADO	0.00	0.00	109,664,883.51	109,664,883.51
8.2.2	PRESUPUESTO DE EGRESOS POR EJERCER	0.00	139,398,662.52	43,364,558.09	96,034,104.43
8.2.3	MODIFICACIONES AL PRESUPUESTO DE EGRESOS APROBADO	0.00	29,733,779.01	29,733,779.01	0.00
8.2.4	PRESUPUESTO DE EGRESOS COMPROMETIDO	0.00	13,630,779.08	13,620,355.08	10,424.00
8.2.5	PRESUPUESTO DE EGRESOS DEVENGADO	0.00	13,620,355.08	13,620,355.08	0.00
8.2.6	PRESUPUESTO DE EGRESOS EJERCIDO	0.00	13,620,355.08	10,893,753.18	2,726,601.90
8.2.7	PRESUPUESTO DE EGRESOS PAGADO	0.00	10,893,753.18	0.00	10,893,753.18

Bajo protesta de decir verdad declaramos que los Estados Financieros y sus notas, son razonablemente correctos y son responsabilidad del emisor.

Dra. Alma Rosa Paredes Ramírez  
Directora General ISSREEI

LC. Jose Francisco de la Peña Plata  
Subdirector Administrativo ISSREEI

## Información Contable

### Informe Sobre la Auditoría de los Estados Financieros

**Dra. Alma Rosa Paredes Ramírez**  
Dir. General del Instituto de Servicios de Salud,  
Rehabilitación Y Educación Especial e Integral del Estado de Coahuila.

**C.P.C. José Armando Plata Sandoval**  
Auditor Superior del Estado de Coahuila

**Dip. Lic. Eduardo Olmos Castro**  
Presidente de la Junta de Gobierno  
H. Congreso del Estado de Coahuila de Zaragoza

#### Revisión del Informe de Avance de Gestión Financiera

Hemos auditado los estados financieros del 01 de enero al 31 de marzo de 2022 del Organismo Público denominado "Instituto de los Servicios de Salud, Rehabilitación y Educación Especial e Integral del Estado de Coahuila", que comprenden el Estado de Situación Financiera e Informe Sobre Pasivos Contingentes al 31 de marzo de 2022, el Estado de Actividades, Estado de Variación en la Hacienda Pública, Estado de Cambios en la Situación Financiera, Estado de Flujos de Efectivo, Estado Analítico del Activo, Estado Analítico de la Deuda y otros Pasivos correspondientes al primer trimestre del ejercicio 2021, así como las notas explicativas de los Estados financieros (desglose, memoria y gestión administrativa) que incluyen un resumen de las políticas contables significativas.

Nuestra responsabilidad consiste en informar el resultado parcial o avance de nuestra auditoría, ya que la revisión integral se considera por todo el ejercicio 2022.

#### Resultado parcial de la auditoría financiera

Nuestro trabajo se realizó mediante muestreos para analizar los siguientes rubros: Efectivo y Equivalentes "Bancos y Tesorería" (conciliaciones bancarias), revisión y análisis de los saldos contenido en el rubro de Derechos a Recibir Efectivo y Equivalentes, revisión y análisis de los saldos contenidos en el rubro de bienes muebles, Inmuebles e intangibles, Ingresos, Gastos y Otras Perdidas, así como la Situación fiscal de la entidad y cumplimiento en materia de Ley de Disciplina Financiera, de los cuales no se detectaron situaciones graves que llamaran nuestra atención.

Hemos llevado a cabo la auditoría de conformidad con las Normas Profesionales de Auditoría del Sistema Nacional de Fiscalización (NPASNF). Nuestras responsabilidades de acuerdo con dichas normas se describen más adelante en la sección *responsabilidades del auditor en relación con la auditoría de los estados financieros* contables de nuestro informe. Somos independientes del ente público de conformidad con el Código de Ética, junto con los requerimientos de ética que son aplicables a nuestra auditoría de los estados financieros y hemos cumplido las demás responsabilidades de ética de conformidad con esos requerimientos y con el Código de Ética Profesional del Sistema Nacional de Fiscalización (SNF). Consideramos que la evidencia de auditoría que hemos obtenido proporciona una base suficiente y adecuada para nuestra opinión.

**Párrafo de énfasis**

No se detectaron situaciones que llamaran nuestra atención

**Otra Cuestión**

No existen otras cuestiones que informar.

**Responsabilidades de la dirección y de los responsables del gobierno de la entidad en relación con los estados financieros**

La dirección es responsable de la preparación y presentación razonable de los estados financieros adjuntos de conformidad con la Ley General de Contabilidad Gubernamental y los acuerdos normativos emitidos por el Consejo Nacional de Armonización Contable (CONAC), y del control interno que la dirección considere necesario para permitir la preparación de estados financieros contables libres de incorrección material, debida a fraude o error.

En la preparación de los estados financieros contables, la dirección es responsable de la valoración de la capacidad del ente público de existencia permanente, revelando, según corresponda, las cuestiones relacionadas con la existencia permanente y utilizando el postulado básico de contabilidad gubernamental existencia permanente excepto por disposición legal en la que se especifique lo contrario, o bien no exista otra alternativa realista.

Los responsables del gobierno del ente público son responsables de la supervisión del proceso de información financiera del ente.

**Responsabilidades del auditor en relación con la auditoría de los estados financieros.**

Nuestros objetivos son obtener una seguridad razonable de que los estados financieros contables en su conjunto están libres de incorrección material, debida a fraude o error, y emitir un informe de auditoría que contiene nuestra opinión. Seguridad razonable es un alto grado de seguridad, pero no garantiza que una auditoría realizada de conformidad con las NPASNF siempre detecte una incorrección material cuando existe.

Las incorrecciones pueden deberse a fraude o error y se consideran materiales si, individualmente o de forma agregada, puede preverse razonablemente que influyan en las decisiones económicas que los usuarios toman basándose en los estados financieros.

JA CONSULTORES S.C

~~C.P.C. JORGE LUIS AGUIRRE CABELLO.  
SOCIO DIRECTOR  
CÉDULA: 1437720~~

~~CANDELA No. 1985 COL. REPUBLICA PONIENTE  
SALTILLO, COAHUILA; A 26 DE ABRIL DE 2022~~

## **Información Presupuestaria**

### **Informe sobre la Auditoría de los Estados Financieros Presupuestarios**

**Dra. Alma Rosa Paredes Ramírez**  
Dir. General del Instituto de Servicios de Salud,  
Rehabilitación Y Educación Especial e Integral del Estado de Coahuila.

**C.P.C. José Armando Plata Sandoval**  
Auditor Superior del Estado de Coahuila

**Dip. Lic. Eduardo Olmos Castro**  
Presidente de la Junta de Gobierno  
H. Congreso del Estado de Coahuila de Zaragoza

## **Revisión del Informe de Avance de Gestión Financiera**

Hemos auditado los estados financieros presupuestarios del 01 de enero al 31 de marzo de 2022 del organismo denominado "Instituto de Servicios de Salud, Rehabilitación Y Educación Especial e Integral del Estado de Coahuila", que comprenden los estados analíticos de ingresos por clasificación económica, fuentes de financiamiento y rubros de ingresos; los estados analíticos del ejercicio del presupuesto de egresos por clasificación administrativa, económica, objeto del gasto y funcional, correspondientes al periodo del 01 de enero al 31 de marzo de 2022.

Nuestra responsabilidad consiste en informar el resultado parcial o avance de nuestra auditoría, ya que la revisión integral se considera por todo el ejercicio 2022.

## **Resultado parcial de la auditoría financiera Presupuestaria**

Se analizó la información presupuestaria generada por la entidad y que será integrada dentro del Avance de Gestión Financiera Correspondiente al primer trimestre del ejercicio 2022, para lo cual se realizó la conciliación correspondiente entre las cuentas de orden presupuestales o balanza presupuestaria generadas por la entidad y los estados analíticos de ingresos por clasificación económica, fuentes de financiamiento y rubros de ingresos; los estados analíticos del ejercicio del presupuesto de egresos por clasificación administrativa, económica, objeto del gasto y funcional, correspondientes al periodo del 01 de enero al 31 de marzo de 2022, sin detectar situaciones que llamaran nuestra atención.

Mi examen se realizó de acuerdo con las Normas Profesionales de Auditoría del Sistema Nacional de Fiscalización (NPASNF). Nuestras responsabilidades de acuerdo con dichas normas se describen más adelante en la sección *responsabilidades del auditor en relación con la auditoría de los estados financieros presupuestarios* de nuestro informe. Somos independientes del ente público de conformidad con el Código de Ética junto con los requerimientos de ética que son aplicables a nuestra auditoría de los estados financieros y hemos cumplido las demás responsabilidades de ética de conformidad con esos requerimientos y con el Código de Ética Profesional del Sistema Nacional de Fiscalización (SNF). Consideramos que la evidencia de auditoría que hemos obtenido proporciona una base suficiente y adecuada para nuestra opinión.

**Párrafo de énfasis**

No existen cuestiones de relevancia que deban de ser detalladas en este párrafo

**Otra Cuestión**

No Existen cuestiones de relevancia que informar

**Responsabilidades de la dirección y de los responsables del gobierno de la entidad en relación con los estados financieros presupuestarios**

La dirección es responsable de la preparación y presentación razonable de los estados financieros presupuestarios adjuntos de conformidad con la Ley General de Contabilidad Gubernamental y los acuerdos normativos emitidos por el Consejo Nacional de Armonización Contable (CONAC), y del control interno que la dirección considere necesario para permitir la preparación de estados financieros contables libres de incorrección material, debida a fraude o error.

En la preparación de los estados financieros presupuestarios, la dirección es responsable de la valoración de la capacidad del ente público de existencia permanente, revelando, según corresponda, las cuestiones relacionadas con la existencia permanente y utilizando el postulado básico de contabilidad gubernamental existencia permanente excepto por disposición legal en la que se especifique lo contrario, o bien no exista otra alternativa realista.

Los responsables del gobierno del ente público son responsables de la supervisión del proceso de información financiera del ente.

**Responsabilidades del auditor en relación con la auditoria de los estados financieros presupuestarios.**

Nuestros objetivos son obtener una seguridad razonable de que los estados financieros presupuestarios en su conjunto están libres de incorrección material, debida a fraude o error, y emitir un informe de auditoría que contiene nuestra opinión. Seguridad razonable es un alto grado de seguridad, pero no garantiza que una auditoría realizada de conformidad con las NPASNF siempre detecte una incorrección material cuando existe. Las incorrecciones pueden deberse a fraude o error y se consideran materiales si, individualmente o de forma agregada, puede preverse razonablemente que influyan en las decisiones económicas que los usuarios toman basándose en los estados financieros presupuestarios.

JA CONSULTORES S.C

C.P.C. JORGÉ LUIS AGUIRRE CABELLO.  
SOCIO DIRECTOR  
CÉDULA: 1437720

CANDELA No. 1985 COL. REPUBLICA PONIENTE  
SALTILLO, COAHUILA; A 26 DE ABRIL DE 2022

**Emisión, Recepción y Almacenaje de los Comprobantes Fiscales Digitales por Internet**

**Dra. Alma Rosa Paredes Ramírez**  
**Dir. General del Instituto de Servicios de Salud,**  
**Rehabilitación Y Educación Especial e Integral del Estado de Coahuila.**

**C.P.C. José Armando Plata Sandoval**  
**Auditor Superior del Estado de Coahuila**

**Dip. Eduardo Olmos Castro**  
**Presidente de la Junta de Gobierno**  
**H. Congreso del Estado de Coahuila de Zaragoza**

**Revisión del Informe de Avance de Gestión Financiera**

**Introducción**

Hemos examinado el cumplimiento en materia de emisión, recepción y almacenaje de los Comprobantes Fiscales Digitales por Internet 01 de enero al 31 de marzo de 2022 de la entidad denominada "Instituto de Servicios de Salud, Rehabilitación y Educación Especial e Integral del Estado de Coahuila" con base en la legislación y normativa fiscal aplicable, durante el periodo comprendido del 01 de enero al 31 de marzo de 2022; señalando que la administración de la entidad es responsable de dar cumplimiento a dichos requerimientos normativos y legales. Nuestra responsabilidad consiste en expresar una opinión acerca del cumplimiento de los requerimientos descritos.

**Alcance**

El examen se realizó de acuerdo con las Normas para Atestiguar emitidas por el Instituto Mexicano de Contadores Públicos, con base en el análisis del cumplimiento en materia de emisión, recepción y almacenaje de los Comprobantes Fiscales Digitales por Internet por parte de la entidad. Consideramos que nuestro examen proporciona una base razonable para emitir una opinión.

**Opinión**

En mi opinión la entidad dio cumplimiento, en todos los aspectos importantes, en materia de emisión, recepción y almacenaje de los Comprobantes Fiscales Digitales por Internet por el periodo comprendido del 01 de enero al 31 de marzo de 2022.

~~JA CONSULTORES S.C.~~

~~C.P.C. JORGE LUIS AGUIRRE CABELLO.  
SOCIO DIRECTOR  
CÉDULA: 1437720~~

~~CANDELA No. 1985 COL. REPUBLICA PONIENTE  
SALTILLO, COAHUILA; A 26 DE ABRIL DE 2022~~

**Informe del Auditor Independiente**

**Grado de Colaboración de la Entidad para el Cumplimiento  
de los Objetivos del Control Gubernamental**

**Dra. Alma Rosa Paredes Ramírez**  
**Dir. General del Instituto de Servicios de Salud,**  
**Rehabilitación Y Educación Especial e Integral del Estado de Coahuila.**

**C.P.C. José Armando Plata Sandoval**  
**Auditor Superior del Estado de Coahuila**

**Dip. Eduardo Olmos Castro**  
**Presidente de la Junta de Gobierno**  
**H. Congreso del Estado de Coahuila de Zaragoza**

Hemos examinado el cumplimiento de la entidad denominada “**Instituto de Servicios de Salud, rehabilitación y educación especial e Integral del Estado de Coahuila**”, con respecto al Informe de Avance de Gestión Financiera del primer trimestre del ejercicio 2022, la revisión de la documentación comprobatoria que sustenta los registros contables y presupuestales del mismo, el cumplimiento de sus obligaciones fiscales, timbrado de nóminas y expedición de CFDI que correspondan, durante el período comprendido del 01 de enero al 31 de marzo de 2022.

Mi responsabilidad para este informe consiste en expresar una opinión acerca del grado de colaboración de la entidad para el cumplimiento de los objetivos del control gubernamental.

El examen, corresponde a la información a que se debe sujetar el Contador Público en el desarrollo de sus actividades como profesional experto al rendir un informe relativo al examen sobre el cumplimiento de disposiciones específicas y del grado de colaboración de la entidad para el cumplimiento de los objetivos de la función del control Gubernamental tomando en cuenta la cooperación de la entidad para poder llevar a cabo los procesos de auditoría por parte del Profesional de Auditoría Independiente.

En mi opinión la entidad denominada “**Instituto de Servicios de Salud, rehabilitación y educación especial e Integral del Estado de Coahuila**” ha dado cumplimiento, en todos los aspectos importantes, por el período comprendido del 01 de enero al 31 de marzo de 2022, con relación al grado de colaboración de la entidad para el cumplimiento de los objetivos de control gubernamental de la entidad.

**JA CONSULTORES S.C**

**C.P.C. JORGE LUIS AGUIRRE CABELLO.**  
**SOCIO DIRECTOR**  
**CÉDULA: 1437720**

**CANDELA No. 110 COL. REPUBLICA PONIENTE**  
**SALTILLO, COAHUILA; A 26 DE ABRIL DE 2022**

Instituto de Servicios de Salud, Rehabilitación y Educación y Especial e Integral del Estado de Coahuila

Estado Analítico de Ingresos

Del 01 de enero al 31 de marzo de 2022

Clasificación Económica	Ingreso					Diferencia
	Estimado	Ampliaciones y Reducciones	Modificado	Devengado	Recaudado	
	1	2	(3= 1 + 2)	4	5	
						(6= 5 - 1)
IMPUESTOS	0.00	0.00	0.00	0.00	0.00	0.00
CUOTAS Y APORTACIONES DE SEGURIDAD SOCIAL	0.00	0.00	0.00	0.00	0.00	0.00
DISTRIBUCIONES DE MEJORA	0.00	0.00	0.00	0.00	0.00	0.00
DERECHOS	0.00	0.00	0.00	0.00	0.00	0.00
PRODUCTOS	614,883.48	0.00	614,883.48	16,533.86	16,533.86	-598,349.62
APROVECHAMIENTOS	0.00	0.00	0.00	0.00	0.00	0.00
INGRESOS POR VENTA DE BIENES Y SERVICIOS	78,450,000.03	0.00	78,450,000.03	8,263,595.73	8,263,595.73	-70,186,404.30
PARTICIPACIONES Y FONDOS	0.00	0.00	0.00	0.00	0.00	0.00
TRANSFERENCIAS, ASIGNACIONES, SUBSIDIOS Y OTRAS AYUDAS	30,600,000.00	0.00	30,600,000.00	7,650,000.00	7,650,000.00	-22,950,000.00
INGRESOS DERIVADOS DE FINANCIAMIENTO	0.00	0.00	0.00	0.00	0.00	0.00
<b>Total</b>	<b>109,664,883.51</b>	<b>0.00</b>	<b>109,664,883.51</b>	<b>15,930,129.59</b>	<b>15,930,129.59</b>	<b>-93,734,753.92</b>
				<b>Ingresos excedentes</b>		

Dra. Alma Rosa Paredes Ramirez  
Directora General ISSREEI

LC. Jose Francisco de la Peña Plata  
Subdirector Administrativo ISSREEI

**Instituto de Servicios de Salud, Rehabilitación y Educación Especial e Integral del Estado de Coahuila**  
**Estado Analítico de Ingresos**  
**Del 01 de enero al 31 de marzo de 2022**

Estado Analítico de Ingresos Por Fuente de Financiamiento	Ingreso					Diferencia (6= 5 - 1)
	Estimado	Ampliaciones y Reducciones	Modificado	Devengado	Recaudado	
	1	2	(3= 1 + 2)	4	5	
<b>Ingresos del Poder Ejecutivo Federal o Estatal y de los Municipios</b>	0.00	0.00	0.00	0.00	0.00	0.00
Impuestos	0.00	0.00	0.00	0.00	0.00	0.00
Cuotas y Aportaciones de Seguridad Social	0.00	0.00	0.00	0.00	0.00	0.00
Contribuciones de Mejoras	0.00	0.00	0.00	0.00	0.00	0.00
Derechos	0.00	0.00	0.00	0.00	0.00	0.00
Productos	0.00	0.00	0.00	0.00	0.00	0.00
Aprovechamientos	0.00	0.00	0.00	0.00	0.00	0.00
Participaciones, Aportaciones, Convenios, Incentivos Derivados de la Colaboración Fiscal y Fondos Distintos de Aportaciones	0.00	0.00	0.00	0.00	0.00	0.00
Transferencias, Asignaciones, Subsidios y Subvenciones, y Pensiones y Jubilaciones	0.00	0.00	0.00	0.00	0.00	0.00
<b>Ingresos de los Entes Públicos de los Poderes Legislativo y Judicial, de los Órganos Autónomos y del Sector Paraestatal o Paramunicipal, así como de las Empresas Productivas del Estado</b>	109,664,883.51	0.00	109,664,883.51	15,930,129.59	15,930,129.59	-93,734,753.92
Cuotas y Aportaciones de Seguridad Social	0.00	0.00	0.00	0.00	0.00	0.00
Productos	614,883.48	0.00	614,883.48	16,533.86	16,533.86	-598,349.62
Ingresos por Venta de Bienes, Prestación de Servicios y Otros Ingresos	78,450,000.03	0.00	78,450,000.03	8,263,595.73	8,263,595.73	-70,186,404.30
Transferencias, Asignaciones, Subsidios y Subvenciones, y Pensiones y Jubilaciones	30,600,000.00	0.00	30,600,000.00	7,650,000.00	7,650,000.00	-22,950,000.00
<b>Ingresos Derivados de Financiamientos</b>	0.00	0.00	0.00	0.00	0.00	0.00
Ingresos Derivados de Financiamientos	0.00	0.00	0.00	0.00	0.00	0.00
<b>Total</b>	<b>109,664,883.51</b>	<b>0.00</b>	<b>109,664,883.51</b>	<b>15,930,129.59</b>	<b>15,930,129.59</b>	<b>-93,734,753.92</b>
				<b>Ingresos excedentes</b>		

Dra. Alma Rosa Paredes Ramirez  
 Directora General ISSREEI

LC. Jose Francisco de la Peña Plata  
 Subdirector Administrativo ISSREEI

Instituto de Servicios de Salud, Rehabilitación y Educación Especial e Integral del Estado de Coahuila

Estado Analítico de Ingresos

Del 01 de enero al 31 de marzo de 2022

Rubro de Ingresos	Ingreso					Diferencia (6= 5 - 1 )
	Estimado	Ampliaciones y Reducciones	Modificado	Devengado	Recaudado	
	1	2	(3= 1 + 2)	4	5	
Impuestos	0.00	0.00	0.00	0.00	0.00	0.00
Cuotas y Aportaciones de Seguridad Social	0.00	0.00	0.00	0.00	0.00	0.00
Contribuciones de Mejoras	0.00	0.00	0.00	0.00	0.00	0.00
Derechos	0.00	0.00	0.00	0.00	0.00	0.00
Productos	614,883.48	0.00	614,883.48	16,533.86	16,533.86	-598,349.62
Aprovechamientos	0.00	0.00	0.00	0.00	0.00	0.00
Ingresos por Venta de Bienes, Prestación de Servicios y Otros Ingresos	78,450,000.03	0.00	78,450,000.03	8,263,595.73	8,263,595.73	-70,186,404.30
Participaciones, Aportaciones, Convenios, Incentivos Derivados de la Colaboración Fiscal y Fondos Distintos de Aportaciones	0.00	0.00	0.00	0.00	0.00	0.00
Transferencias, Asignaciones, Subsidios y Subvenciones, y Pensiones y Jubilaciones	30,600,000.00	0.00	30,600,000.00	7,650,000.00	7,650,000.00	-22,950,000.00
Ingresos Derivados de Financiamientos	0.00	0.00	0.00	0.00	0.00	0.00
<b>Total</b>	<b>109,664,883.51</b>	<b>0.00</b>	<b>109,664,883.51</b>	<b>15,930,129.59</b>	<b>15,930,129.59</b>	<b>-93,734,753.92</b>
				<b>Ingresos excedentes</b>		

Dra. Alma Rosa Paredes Ramirez  
Directora General ISSREEI

LC. Jose Francisco de la Peña Plata  
Subdirector Administrativo ISSREEI

**Instituto de Servicios de Salud, Rehabilitación y Educación Especial e Integral del Estado de Coahuila**  
**Estado Analítico del Ejercicio del Presupuesto de Egresos**  
**Clasificación Administrativa**  
**Del 01 de enero al 31 de marzo de 2022**

Concepto	Egresos					Subejercicio
	Aprobado	Ampliaciones/ (Reducciones)	Modificado	Devengado	Pagado	
	1	2	3 = (1 + 2)	4	5	
Centro Estatal de Salud Mental	18,500,355.58	0.00	18,500,355.58	1,872,772.55	1,683,431.77	16,627,583.03
Hospital Psiquiátrico de Parras	9,459,852.09	1,374.90	9,461,226.99	1,214,678.87	960,874.07	8,246,548.12
Hospital del Niño	38,950,501.07	0.00	38,950,501.07	5,459,472.42	3,717,147.59	33,491,028.65
Centro Estatal del Adulto Mayor	14,121,030.34	0.00	14,121,030.34	2,029,731.31	1,643,001.88	12,091,299.03
ISSREEI Oficinas	28,633,144.43	-1,374.90	28,631,769.53	3,043,699.93	2,889,297.87	25,588,069.60
<b>Total del Gasto</b>	<b>109,664,883.51</b>	<b>0.00</b>	<b>109,664,883.51</b>	<b>13,620,355.08</b>	<b>10,893,753.18</b>	<b>96,044,528.43</b>

**Gobierno (Federal/Estatal/Municipal) del Estado de Coahuila**  
**Estado Analítico del Ejercicio del Presupuesto de Egresos**  
**Clasificación Administrativa**  
**Del 01 de enero al 31 de marzo de 2022**

Concepto	Egresos					Subejercicio
	Aprobado	Ampliaciones/ (Reducciones)	Modificado	Devengado	Pagado	
	1	2	3 = (1 + 2)	4	5	
Poder Ejecutivo	109,664,883.51	0.00	109,664,883.51	13,620,355.08	10,893,753.18	96,044,528.43
Poder Legislativo	0.00	0.00	0.00	0.00	0.00	0.00
Poder Judicial	0.00	0.00	0.00	0.00	0.00	0.00
Órganos Autónomos	0.00	0.00	0.00	0.00	0.00	0.00
<b>Total del Gasto</b>	<b>109,664,883.51</b>	<b>0.00</b>	<b>109,664,883.51</b>	<b>13,620,355.08</b>	<b>10,893,753.18</b>	<b>96,044,528.43</b>

**Sector Paraestatal del Gobierno (Federal/Estatal/Municipal) del Estado de Coahuila**  
**Estado Analítico del Ejercicio del Presupuesto de Egresos**  
**Clasificación Administrativa**  
**Del 01 de enero al 31 de marzo de 2022**

Concepto	Egresos					Subejercicio
	Aprobado	Ampliaciones/ (Reducciones)	Modificado	Devengado	Pagado	
	1	2	3 = (1 + 2)	4	5	
Entidades Paraestatales y Fideicomisos No Empresariales y No Financieros	0.00	0.00	0.00	0.00	0.00	0.00
Instituciones Públicas de la Seguridad Social	0.00	0.00	0.00	0.00	0.00	0.00
Entidades Paraestatales Empresariales No Financieras con Participación Estatal Mayoritaria	0.00	0.00	0.00	0.00	0.00	0.00
Fideicomisos Empresariales No Financieros con Participación Estatal Mayoritaria	0.00	0.00	0.00	0.00	0.00	0.00
Entidades Paraestatales Empresariales Financieras Monetarias con Participación Estatal Mayoritaria	0.00	0.00	0.00	0.00	0.00	0.00
Entidades Paraestatales Empresariales Financieras No Monetarias con Participación Estatal Mayoritaria	0.00	0.00	0.00	0.00	0.00	0.00
Fideicomisos Financieros Públicos con Participación Estatal Mayoritaria	0.00	0.00	0.00	0.00	0.00	0.00
<b>Total del Gasto</b>	<b>0.00</b>	<b>0.00</b>	<b>0.00</b>	<b>0.00</b>	<b>0.00</b>	<b>0.00</b>

Dra. Alma Rosa Paredes Ramirez  
 Directora General ISSREEI

LC. Jose Francisco de la Peña Plata  
 Subdirector Administrativo ISSREEI

**Instituto de Servicios de Salud, Rehabilitación y Educación Especial e Integral del Estado de Coahuila**  
**Estado Analítico del Ejercicio del Presupuesto de Egresos**  
**Clasificación Económica (por Tipo de Gasto)**  
**Del 01 de enero al 31 de marzo de 2022**

Concepto	Egresos						Subejercicio 6 = ( 3 - 4 )
	Aprobado	Ampliaciones/ (Reducciones)	Modificado	Devengado	Pagado		
	1	2	3 = (1 + 2)	4	5		
Gasto Corriente	107,716,627.51	0.00	107,716,627.51	13,620,355.08	10,893,753.18		94,096,272.43
Gasto de Capital	1,948,256.00	0.00	1,948,256.00	0.00	0.00		1,948,256.00
Amortización de la Deuda y Disminución de Pasivos	0.00	0.00	0.00	0.00	0.00		0.00
Pensiones y Jubilaciones	0.00	0.00	0.00	0.00	0.00		0.00
Participaciones	0.00	0.00	0.00	0.00	0.00		0.00
<b>Total del Gasto</b>	<b>109,664,883.51</b>	<b>0.00</b>	<b>109,664,883.51</b>	<b>13,620,355.08</b>	<b>10,893,753.18</b>		<b>96,044,528.43</b>

Dra. Alma Rosa Paredes Ramirez  
 Directora General ISSREEI

LC. Jose Francisco de la Peña Plata  
 Subdirector Administrativo ISSREEI

Instituto de Servicios de Salud, Rehabilitación y Educación Especial e Integral del Estado de Coahuila

Estado Analítico del Ejercicio del Presupuesto de Egresos

Clasificación por Objeto del Gasto (Capítulo y Concepto)

Del 01 de enero al 31 de marzo de 2022

Concepto	Egresos					Subejercicio
	Aprobado	Ampliaciones/ (Reducciones)	Modificado	Devengado	Pagado	
	1	2	3 = (1 + 2)	4	5	
<b>Servicios Personales</b>	<b>44,895,506.90</b>	<b>0.00</b>	<b>44,895,506.90</b>	<b>6,186,734.98</b>	<b>6,186,734.98</b>	<b>38,708,771.92</b>
Remuneraciones al Personal de Carácter Permanente	8,209,464.20	929,236.00	9,138,700.20	2,122,239.92	2,122,239.92	7,016,460.28
Remuneraciones al Personal de Carácter Transitorio	4,563,561.36	-876,004.18	3,687,557.18	2,954.70	2,954.70	3,684,602.48
Remuneraciones Adicionales y Especiales	18,774,377.16	-68,585.22	18,705,791.94	3,633,879.64	3,633,879.64	15,071,912.30
Seguridad Social	3,648,104.18	15,353.40	3,663,457.58	427,660.72	427,660.72	3,235,796.86
Otras Prestaciones Sociales y Económicas	9,700,000.00	0.00	9,700,000.00	0.00	0.00	9,700,000.00
Previsiones	0.00	0.00	0.00	0.00	0.00	0.00
Pago de Estímulos a Servidores Públicos	0.00	0.00	0.00	0.00	0.00	0.00
<b>Materiales y Suministros</b>	<b>38,027,319.25</b>	<b>0.00</b>	<b>38,027,319.25</b>	<b>4,007,309.19</b>	<b>2,072,306.54</b>	<b>34,020,010.06</b>
Materiales de Administración, Emisión de Documentos y Artículos Oficiales	2,425,675.00	-41,320.39	2,384,354.61	406,472.06	187,683.38	1,977,882.55
Alimentos y Utensilios	4,876,191.00	-11,687.95	4,864,503.05	889,244.56	511,096.06	3,975,258.49
Materias Primas y Materiales de Producción y Comercialización	0.00	0.00	0.00	0.00	0.00	0.00
Materiales y Artículos de Construcción y de Reparación	844,195.00	-55,877.60	788,317.40	90,328.42	42,434.99	697,988.98
Productos Químicos, Farmacéuticos y de Laboratorio	28,514,190.25	-2,538.98	28,511,651.27	2,338,882.23	1,057,401.21	26,172,769.04
Combustibles, Lubricantes y Aditivos	690,526.00	-3,240.06	687,285.94	122,353.27	122,353.27	564,932.67
Vestuario, Blancos, Prendas de Protección y Artículos Deportivos	99,320.00	114,000.00	213,320.00	119,295.86	117,783.22	94,024.14
Materiales y Suministros Para Seguridad	0.00	0.00	0.00	0.00	0.00	0.00
Herramientas, Refacciones y Accesorios Menores	577,222.00	664.98	577,886.98	40,732.79	33,554.41	537,154.19
<b>Servicios Generales</b>	<b>24,793,801.36</b>	<b>0.00</b>	<b>24,793,801.36</b>	<b>3,426,310.91</b>	<b>2,634,711.66</b>	<b>21,367,490.45</b>
Servicios Básicos	6,564,304.00	79,559.73	6,643,863.73	1,355,159.01	1,261,641.42	5,288,704.72
Servicios de Arrendamiento	1,033,513.00	-8,238.45	1,025,274.55	175,366.12	156,226.12	849,908.43
Servicios Profesionales, Científicos, Técnicos y Otros Servicios	5,115,216.00	6,257.25	5,121,473.25	692,328.98	456,667.73	4,429,144.27
Servicios Financieros, Bancarios y Comerciales	310,301.00	188.00	310,489.00	139,902.31	17,715.31	170,586.69
Servicios de Instalación, Reparación, Mantenimiento y Conservación	10,684,599.00	-63,460.33	10,621,138.67	872,114.29	551,020.88	9,749,024.38
Servicios de Comunicación Social y Publicidad.	0.00	0.00	0.00	0.00	0.00	0.00
Servicios de Traslado y Viáticos	232,373.00	-14,330.40	218,042.60	1,162.00	1,162.00	216,880.60
Servicios Oficiales	206,104.00	0.00	206,104.00	0.00	0.00	206,104.00
Otros Servicios Generales	647,391.36	24.20	647,415.56	190,278.20	190,278.20	457,137.36
<b>Transferencias, Asignaciones, Subsidios y Otras Ayudas</b>	<b>0.00</b>	<b>0.00</b>	<b>0.00</b>	<b>0.00</b>	<b>0.00</b>	<b>0.00</b>
Transferencias Internas y Asignaciones al Sector Público	0.00	0.00	0.00	0.00	0.00	0.00
Transferencias al Resto del Sector Público	0.00	0.00	0.00	0.00	0.00	0.00
Subsidios y Subvenciones	0.00	0.00	0.00	0.00	0.00	0.00
Ayudas Sociales	0.00	0.00	0.00	0.00	0.00	0.00
Pensiones y Jubilaciones	0.00	0.00	0.00	0.00	0.00	0.00
Transferencias a Fideicomisos, Mandatos y Otros Análogos	0.00	0.00	0.00	0.00	0.00	0.00
Transferencias a la Seguridad Social	0.00	0.00	0.00	0.00	0.00	0.00
Donativos	0.00	0.00	0.00	0.00	0.00	0.00
Transferencias al Exterior	0.00	0.00	0.00	0.00	0.00	0.00
<b>Bienes Muebles, Inmuebles e Intangibles</b>	<b>1,948,256.00</b>	<b>0.00</b>	<b>1,948,256.00</b>	<b>0.00</b>	<b>0.00</b>	<b>1,948,256.00</b>
Mobiliario y Equipo de Administración	194,246.00	0.00	194,246.00	0.00	0.00	194,246.00
Mobiliario y Equipo Educativo y Recreativo	0.00	0.00	0.00	0.00	0.00	0.00
Equipo e Instrumental Médico y de Laboratorio	1,294,701.00	0.00	1,294,701.00	0.00	0.00	1,294,701.00
Vehículos y Equipo de Transporte	0.00	0.00	0.00	0.00	0.00	0.00
Equipo de Defensa y Seguridad	0.00	0.00	0.00	0.00	0.00	0.00
Maquinaria, Otros Equipos y Herramientas	60,049.00	0.00	60,049.00	0.00	0.00	60,049.00
Activos Biológicos	0.00	0.00	0.00	0.00	0.00	0.00
Bienes Inmuebles	0.00	0.00	0.00	0.00	0.00	0.00
Activos Intangibles	399,260.00	0.00	399,260.00	0.00	0.00	399,260.00
<b>Inversión Pública</b>	<b>0.00</b>	<b>0.00</b>	<b>0.00</b>	<b>0.00</b>	<b>0.00</b>	<b>0.00</b>
Obra Pública en Bienes de Dominio Público	0.00	0.00	0.00	0.00	0.00	0.00
Obra Pública en Bienes Propios	0.00	0.00	0.00	0.00	0.00	0.00
Proyectos Productivos y Acciones de Fomento	0.00	0.00	0.00	0.00	0.00	0.00
<b>Inversiones Financieras y Otras Provisiones</b>	<b>0.00</b>	<b>0.00</b>	<b>0.00</b>	<b>0.00</b>	<b>0.00</b>	<b>0.00</b>
Inversiones Para el Fomento de Actividades Productivas.	0.00	0.00	0.00	0.00	0.00	0.00
Acciones y Participaciones de Capital	0.00	0.00	0.00	0.00	0.00	0.00
Compra de Títulos y Valores	0.00	0.00	0.00	0.00	0.00	0.00
Concesión de Préstamos	0.00	0.00	0.00	0.00	0.00	0.00
Inversiones en Fideicomisos, Mandatos y Otros Análogos	0.00	0.00	0.00	0.00	0.00	0.00
Otras Inversiones Financieras	0.00	0.00	0.00	0.00	0.00	0.00
Provisiones para Contingencias y Otras Erogaciones Especiales	0.00	0.00	0.00	0.00	0.00	0.00
<b>Participaciones y Aportaciones</b>	<b>0.00</b>	<b>0.00</b>	<b>0.00</b>	<b>0.00</b>	<b>0.00</b>	<b>0.00</b>
Participaciones	0.00	0.00	0.00	0.00	0.00	0.00
Aportaciones	0.00	0.00	0.00	0.00	0.00	0.00
Convenios	0.00	0.00	0.00	0.00	0.00	0.00
<b>Deuda Pública</b>	<b>0.00</b>	<b>0.00</b>	<b>0.00</b>	<b>0.00</b>	<b>0.00</b>	<b>0.00</b>
Amortización de la Deuda Pública	0.00	0.00	0.00	0.00	0.00	0.00
Intereses de la Deuda Pública	0.00	0.00	0.00	0.00	0.00	0.00
Comisiones de la Deuda Pública	0.00	0.00	0.00	0.00	0.00	0.00
Gastos de la Deuda Pública	0.00	0.00	0.00	0.00	0.00	0.00
Costo por Coberturas	0.00	0.00	0.00	0.00	0.00	0.00
Apoyos Financieros	0.00	0.00	0.00	0.00	0.00	0.00
Adeudos de Ejercicios Fiscales Anteriores (Adefas)	0.00	0.00	0.00	0.00	0.00	0.00
<b>Total del Gasto</b>	<b>109,664,883.51</b>	<b>0.00</b>	<b>109,664,883.51</b>	<b>13,620,355.08</b>	<b>10,893,753.18</b>	<b>96,044,528.43</b>

Dra. Alma Rosa Paredes Ramirez  
Directora General ISSREEI

LC. Jose Francisco de la Peña Plata  
Subdirector Administrativo ISSREEI

**Instituto de Servicios de Salud, Rehabilitación y Educación Especial e Integral del Estado de Coahuila**  
**Estado Analítico del Ejercicio del Presupuesto de Egresos**  
**Clasificación Funcional (Finalidad y Función)**  
**Del 01 de enero al 31 de marzo de 2022**

Concepto	Egresos					Subejercicio
	Aprobado	Ampliaciones/ (Reducciones)	Modificado	Devengado	Pagado	
	1	2	3 = (1 + 2)	4	5	
<b>Gobierno</b>	0.00	0.00	0.00	0.00	0.00	0.00
Legislación	0.00	0.00	0.00	0.00	0.00	0.00
Justicia	0.00	0.00	0.00	0.00	0.00	0.00
Coordinación de la Política de Gobierno	0.00	0.00	0.00	0.00	0.00	0.00
Relaciones Exteriores	0.00	0.00	0.00	0.00	0.00	0.00
Asuntos Financieros y Hacendarios	0.00	0.00	0.00	0.00	0.00	0.00
Seguridad Nacional	0.00	0.00	0.00	0.00	0.00	0.00
Asuntos de Orden Público y de Seguridad Interior	0.00	0.00	0.00	0.00	0.00	0.00
Otros Servicios Generales	0.00	0.00	0.00	0.00	0.00	0.00
<b>Desarrollo Social</b>	<b>109,664,883.51</b>	<b>0.00</b>	<b>109,664,883.51</b>	<b>13,620,355.08</b>	<b>10,893,753.18</b>	<b>96,044,528.43</b>
Protección Ambiental	0.00	0.00	0.00	0.00	0.00	0.00
Vivienda y Servicios a la Comunidad	0.00	0.00	0.00	0.00	0.00	0.00
Salud	109,664,883.51	0.00	109,664,883.51	13,620,355.08	10,893,753.18	96,044,528.43
Recreación, Cultura y Otras Manifestaciones Sociales	0.00	0.00	0.00	0.00	0.00	0.00
Educación	0.00	0.00	0.00	0.00	0.00	0.00
Protección Social	0.00	0.00	0.00	0.00	0.00	0.00
Otros Asuntos Sociales	0.00	0.00	0.00	0.00	0.00	0.00
<b>Desarrollo Económico</b>	<b>0.00</b>	<b>0.00</b>	<b>0.00</b>	<b>0.00</b>	<b>0.00</b>	<b>0.00</b>
Asuntos Económicos, Comerciales y Laborales en General	0.00	0.00	0.00	0.00	0.00	0.00
Agropecuaria, Silvicultura, Pesca y Caza	0.00	0.00	0.00	0.00	0.00	0.00
Combustibles y Energía	0.00	0.00	0.00	0.00	0.00	0.00
Minería, Manufacturas y Construcción	0.00	0.00	0.00	0.00	0.00	0.00
Transporte	0.00	0.00	0.00	0.00	0.00	0.00
Comunicaciones	0.00	0.00	0.00	0.00	0.00	0.00
Turismo	0.00	0.00	0.00	0.00	0.00	0.00
Ciencia, Tecnología e Innovación	0.00	0.00	0.00	0.00	0.00	0.00
Otras Industrias y Otros Asuntos Económicos	0.00	0.00	0.00	0.00	0.00	0.00
<b>Otras no Clasificadas en Funciones Anteriores</b>	<b>0.00</b>	<b>0.00</b>	<b>0.00</b>	<b>0.00</b>	<b>0.00</b>	<b>0.00</b>
Transacciones de la Deuda Pública / Costo Financiero de la Deuda	0.00	0.00	0.00	0.00	0.00	0.00
Transferencias, Participaciones y Aportaciones entre Diferentes Niveles y Ordenes de Gobierno	0.00	0.00	0.00	0.00	0.00	0.00
Saneamiento del Sistema Financiero	0.00	0.00	0.00	0.00	0.00	0.00
Adeudos de Ejercicios Fiscales Anteriores	0.00	0.00	0.00	0.00	0.00	0.00
<b>Total del Gasto</b>	<b>109,664,883.51</b>	<b>0.00</b>	<b>109,664,883.51</b>	<b>13,620,355.08</b>	<b>10,893,753.18</b>	<b>96,044,528.43</b>

Dra. Alma Rosa Paredes Ramirez  
 Directora General ISSREEI

LC. Jose Francisco de la Peña Plata  
 Subdirector Administrativo ISSREEI


Instituto de Servicios de Salud, Rehabilitación y Educación Especial e Integral del Estado de Coahuila

Endeudamiento Neto

Del 01 de enero al 31 de marzo de 2022

Identificación de Crédito o Instrumento	Contratación / Colocación A	Amortización B	Endeudamiento Neto C = A - B
Total Créditos Bancarios	No Aplica		
	00		0.00
Total Otros Instrumentos de Deuda	No Aplica		
	00		0.00
<b>TOTAL</b>	<b>0.00</b>		<b>0.00</b>

  
 Dra. Alma Rosa Paredes Ramirez  
 Directora General ISSREEI

  
 LC. Jose Francisco de la Peña Plata  
 Subdirector Administrativo ISSREEI

Instituto de Servicios de Salud, Rehabilitación y Educación Especial e Integral del Estado de Coahuila

Intereses de la Deuda

Del 01 de enero al 31 de marzo de 2022

Identificación de Crédito o Instrumento	Devenado	Pagado
Total de Intereses de Créditos Bancarios	<b>No Aplica</b>	0.00
Total de Intereses de Otros Instrumentos de Deuda		0.00
<b>TOTAL</b>	<b>0.00</b>	<b>0.00</b>

Dra. Alma Rosa Paredes Ramirez  
Directora General ISSREEI

LC. Jose Francisco de la Peña Plata  
Subdirector Administrativo ISSREEI

Instituto de Servicios de Salud, Rehabilitación y Educación Especial e Integral del Estado de Coahuila

Indicadores de Postura Fiscal

Del 01 de enero al 31 de marzo de 2022

(Cifras en Pesos)

Concepto	Estimado/Aprobado	Devengado	Recaudado/Pagado
<b>I. Ingresos Presupuestarios</b>	109,664,883.51	15,930,129.59	15,930,129.59
1. Ingresos del Gobierno de la Entidad Federativa	0.00	0.00	0.00
2. Ingresos del Sector Paraestatal	109,664,883.51	15,930,129.59	15,930,129.59
<b>II. Egresos Presupuestarios</b>	109,664,883.51	13,620,355.08	10,893,753.18
3. Egresos del Gobierno de la Entidad Federativa	0.00	0.00	0.00
4. Egresos del Sector Paraestatal	109,664,883.51	13,620,355.08	10,893,753.18
<b>III. Balance Presupuestario (Superávit o Déficit) (III = I - II)</b>	0.00	2,309,774.51	5,036,376.41

Concepto	Estimado/Aprobado	Devengado	Recaudado/Pagado
<b>III. Balance presupuestario (Superávit o Déficit)</b>	0.00	2,309,774.51	5,036,376.41
<b>IV. Intereses, Comisiones y Gastos de la Deuda</b>	0.00	0.00	0.00
<b>V. Balance Primario (Superávit o Déficit) (V= III + IV)</b>	0.00	2,309,774.51	5,036,376.41

Concepto	Estimado/Aprobado	Devengado	Recaudado/Pagado
<b>A. Financiamiento</b>	0.00	0.00	0.00
<b>B. Amortización de la deuda</b>	0.00	0.00	0.00
<b>C. Financiamiento Neto</b>	0.00	0.00	0.00

Dra. Alma Rosa Paredes Ramirez  
Directora General ISSREEI

LC. Jose Francisco de la Peña Plata  
Subdirector Administrativo ISSREEI

**Instituto de Servicios de Salud, Rehabilitación y Educación Especial e Integral del Estado de Coahuila**


**Gasto por Categoría Programática**

Del 01 de enero al 31 de marzo de 2022

Concepto	Egresos					Subejercicio 6 = ( 3 - 4 )
	Aprobado	Ampliaciones/ (Reducciones)	Modificado	Devengado	Pagado	
	1	2	3 = ( 1 + 2 )	4	5	
<b>Programas</b>						
<b>Subsidios: Sector Social y Privado o Entidades Federativas y Municipios</b>	0.00	0.00	0.00	0.00	0.00	0.00
Sujetos a Reglas de Operación	0.00	0.00	0.00	0.00	0.00	0.00
Otros Subsidios	0.00	0.00	0.00	0.00	0.00	0.00
<b>Desempeño de las Funciones</b>	109,664,883.51	0.00	109,664,883.51	13,620,355.08	10,893,753.18	96,044,528.43
Prestación de Servicios Públicos	109,664,883.51	0.00	109,664,883.51	13,620,355.08	10,893,753.18	96,044,528.43
Provisión de Bienes Públicos	0.00	0.00	0.00	0.00	0.00	0.00
Planeación, seguimiento y evaluación de políticas públicas	0.00	0.00	0.00	0.00	0.00	0.00
Promoción y fomento	0.00	0.00	0.00	0.00	0.00	0.00
Regulación y supervisión	0.00	0.00	0.00	0.00	0.00	0.00
Funciones de las Fuerzas Armadas (Únicamente Gobierno Federal)	0.00	0.00	0.00	0.00	0.00	0.00
Específicos	0.00	0.00	0.00	0.00	0.00	0.00
Proyectos de Inversión	0.00	0.00	0.00	0.00	0.00	0.00
<b>Administrativos y de Apoyo</b>	0.00	0.00	0.00	0.00	0.00	0.00
Apoyo al proceso presupuestario y para mejorar la eficiencia institucional	0.00	0.00	0.00	0.00	0.00	0.00
Apoyo a la función pública y al mejoramiento de la gestión	0.00	0.00	0.00	0.00	0.00	0.00
Operaciones ajenas	0.00	0.00	0.00	0.00	0.00	0.00
<b>Compromisos</b>	0.00	0.00	0.00	0.00	0.00	0.00
Obligaciones de cumplimiento de resolución jurisdiccional	0.00	0.00	0.00	0.00	0.00	0.00
Desastres Naturales	0.00	0.00	0.00	0.00	0.00	0.00
<b>Obligaciones</b>	0.00	0.00	0.00	0.00	0.00	0.00
Pensiones y jubilaciones	0.00	0.00	0.00	0.00	0.00	0.00
Aportaciones a la seguridad social	0.00	0.00	0.00	0.00	0.00	0.00
Aportaciones a fondos de estabilización	0.00	0.00	0.00	0.00	0.00	0.00
Aportaciones a fondos de inversión y reestructura de pensiones	0.00	0.00	0.00	0.00	0.00	0.00
<b>Programas de Gasto Federalizado (Gobierno Federal)</b>	0.00	0.00	0.00	0.00	0.00	0.00
Gasto Federalizado	0.00	0.00	0.00	0.00	0.00	0.00
<b>Participaciones a entidades federativas y municipios</b>	0.00	0.00	0.00	0.00	0.00	0.00
<b>Costo financiero, deuda o apoyos a deudores y ahorradores de la banca</b>	0.00	0.00	0.00	0.00	0.00	0.00
<b>Adeudos de ejercicios fiscales anteriores</b>	0.00	0.00	0.00	0.00	0.00	0.00
<b>Total del Gasto</b>	109,664,883.51	0.00	109,664,883.51	13,620,355.08	10,893,753.18	96,044,528.43

Dra. Alma Rosa Paredes Ramirez  
Directora General ISSREEI

LC. Jose Francisco de la Peña Plata  
Subdirector Administrativo ISSREEI



**PROGRAMAS Y PROYECTOS DE INVERSION PRIMER TRIMESTRE 2022**

El presupuesto designado para la erogaciones de gasto de capital, destinadas para la adquisición de Bienes Muebles (capítulo 5000) se distribuyó de la siguiente manera al primer trimestre del ejercicio 2022.

ACTIVIDAD	PRESUPUESTO AUTORIZADO TRIMESTRAL	PRESUPUESTO MODIFICADO TRIMESTRAL	PRESUPUESTO DEVENGADO ACUMULADO	PRESUPUESTO PAGADO ACUMULADO
GERIATRÍA (Centro Estatal del Adulto Mayor)	\$196,982.49	\$0.00	\$0.00	\$0.00
SALUD MENTAL (CESAME y Hospital Psiquiátrico de Parras)	\$233,165.73	\$0.00	\$0.00	\$0.00
ATENCIÓN PEDIÁTRICA (Hospital del Niño "Dr. Federico Gómez Santos")	\$38,959.47	\$0.00	\$0.00	\$0.00
OFICINAS ISSREEI	\$487,063.95	\$0.00	\$0.00	\$0.00

*[Handwritten signature and initials]*



ACTIVIDAD	PRESUPUESTO AUTORIZADO ANUAL	PRESUPUESTO MODIFICADO ANUAL	PRESUPUESTO DEVENGADO ACUMULADO	PRESUPUESTO PAGADO ACUMULADO
GERIATRIA (CEAM)	\$787,930.00	\$0.00	\$0.00	\$0.00
SALUD MENTAL (CESAME Y HPP)	\$932,663.00	\$0.00	\$0.00	\$0.00
PEDIATRIA (HN)	\$155,838.00	\$0.00	\$0.00	\$0.00
OFICINAS ISSREEI	\$74,835.00	\$0.00	\$0.00	\$0
<b>TOTAL</b>	<b>\$1,948,256.00</b>	<b>\$0.00</b>	<b>\$0.00</b>	<b>\$0.00</b>

  
Dra. Alma Rosa Paredes Ramirez  
Directora General ISSREEI

  
LC. Jose Francisco de la Peña Plata  
Subdirector Administrativo ISSREEI

OJEM/MCME



INDICADORES DE RESULTADOS DEL PRIMER TRIMESTRE 2022

MÉDICOS

Se considera el cumplimiento de las metas programadas contra el logro.

ACTIVIDAD	LOGRO ACUMULADO	META 1ER TRIMESTRE	CUMPLIMIENTO DE META TRIMESTRAL 2022
GERIATRÍA (Centro Estatal del Adulto Mayor)	20,360	23,852	85%
SALUD MENTAL (CESAME y Hospital Psiquiátrico de Parras)	13,077	16,558	79%
ATENCIÓN PEDIÁTRICA (Hospital del Niño "Dr. Federico Gómez Santos")	21,552	22,050	98%
CONSULTAS 54.989		TOTAL	93 %

Se considera el logro de consultas realizadas entre las realizadas por cada especialidad.

UNIDAD	LOGRO	%
GERIATRIA		37%
SALUD MENTAL		24%
ATENCION PEDIRATRICA		39%
<b>TOTAL</b>		<b>100%</b>



**FINANCIEROS**

**EGRESO**

**TOTAL**

Se considera el gasto total del ejercicio, entre el realizado por unidad aplicativa.

UNIDAD	LOGRO	%
PEDIATRIA	\$5,459,472.42	40%
GERIATRIA	\$2,029,731.33	15%
PSIQUIATRIA	\$3,087,451.42	23%
INSTITUTO	\$3,043,699.93	22%
<b>TOTAL</b>	<b>\$13,620,355.10</b>	<b>100%</b>

**INGRESO**

**TOTAL**

Se considera el ingreso total del ejercicio, entre el realizado por especialidad

CENTRO	TOTAL	%
CESAME	\$337,886.30	4%
HOSPITAL PSQUIÁTRICO	\$694,258.00	8%
HOSPITAL DEL NIÑO	\$5,241,928.76	63%
ISSREEI	\$0	0%
CEAM	\$1,989,522.67	25%
<b>TOTAL</b>	<b>\$8,263,595.73</b>	<b>100%</b>

*[Handwritten signature]*



INGRESO POR TIPO DE SERVICIO SUBROGADO


Se considera el total de los ingresos subrogados del acumulado al primer trimestre 2020 el porcentaje que representa de cada Ente, dando como resultado el siguiente porcentaje:

SERVICIO SUBROGADO	IMPORTE	% INGRESO
SERVICIOS DE SALUD (INSABI)	\$ 1,475,537.56	18%
GOBIERNO DEL ESTADO	\$ 799,216.00	10%
SECRETARIA DE SALUD	\$ 0.00	0%
SERVICIOS DE SALUD	\$ 0.00	0%
IMSS	\$ 2,346,038.00	26%
PEMEX	\$ 0.00	0%
ISSSTE	\$ 77,946.50	1%
DIF MUNICIPAL	\$ 0.00	0%
PRESIDENCIA MUNICIPAL DE SALTILLO	\$ 0.00	0%
FISCALIA	\$ 0.00	0%
CUOTAS DE RECUPERACIÓN	\$ 4,122,444.67	45%
SERVICIOS DE SALUD (INSABI)	\$ 0.00	0%
ISSREEI OTROS INGRESOS	\$ 0.00	0%
SEGURO POPULAR	\$ 0.00	0%
<b>TOTAL</b>	<b>\$ 8,821,183.00</b>	<b>100%</b>

Dra. Alma Rosa Faredes Ramírez  
Directora General ISSREEI

LC. Jose Francisco de la Peña Plata  
Subdirector Administrativo ISSREEI

OJME/MCME




## CUMPLIMIENTO DE OBJETIVOS PRIMER TRIMESTRE 2022

### CUMPLIMIENTO DE METAS

ACTIVIDAD	META ACUMULADO	META 1ER TRIMESTRE 2022	CUMPLIMIENTO DE META 1ER TRIMESTRE 2022
GERIATRÍA (Centro Estatal del Adulto Mayor)	20,360	23,852	20,360
SALUD MENTAL (CESAME y Hospital Psiquiátrico de Parras)	13,077	16,558	13,077
ATENCIÓN PEDIÁTRICA (Hospital del Niño "Dr. Federico Gómez Santos")	21,552	20,050	21,552

### INDICADORES FINANCIEROS: DE INGRESOS GENERADOS

INGRESO	PRESUPUESTO						
	AUTORIZADO/ MODIFICADO	1er. TRIM. 2021	2o. TRIM. 2021	3er. TRIM. 2021	4to. TRIM. 2021	ACUMULADO	%
Capítulo 1000 Participaciones Estado	\$30,600,000.00	\$7,650,000.00	\$0.00	\$0.00	\$0.00	\$7,650,000.00	25%
Ingresos por Venta de Bienes y Servicios	\$ 78,450,000.03	\$ 8,804,649.14	\$0.00	\$0.00	\$0.00	\$8,804,649.14	11%
Productos	\$614,883.48	\$16,533.86	\$0.00	\$0.00	\$0.00	\$16,533.86	3%
<b>TOTAL</b>	<b>\$104,264,883.78</b>	<b>\$ 15,930,129.61</b>	<b>\$0.00</b>	<b>\$0.00</b>	<b>\$0.00</b>	<b>\$</b>	<b>15%</b>




DE EGRESOS REALIZADOS

CAPÍTULO	PRESUPUESTO 2021						
	AUTORIZADO/	1er. TRIM.	2do. TRIM.	3er. TRIM.	4to. TRIM.	ACUMULADO	%
	MODIFICADO						
1000 Servicios Personales	\$44,895,506.90	\$6,186,734.98	\$0.00	\$0.00	\$0.00	\$6,186,734.98	14%
2000 Materiales y Suministros	\$38,027,319.25	\$4,007,309.19	\$0.00	\$0.00	\$0.00	\$4,007,309.19	11%
3000 Servicios Generales	\$24,793,801.36	\$3,426,310.91	\$0.00	\$0.00	\$0.00	\$3,426,626.19	14%
4000 Transferencias, Asignaciones y Subsidios	\$0.00	\$0.00	\$0.00	\$0.00	\$0.00	\$0.00	0%
5000 Bienes Muebles e Inmuebles	\$1,948,246.00	\$0.00	\$0.00	\$0.00	\$0.00	\$0.00	0%
<b>TOTAL</b>	<b>\$ 109,664,883.51</b>	<b>\$13,620,355.08</b>	<b>\$0.00</b>	<b>\$0.00</b>	<b>\$0.00</b>	<b>\$13,620,355.08</b>	<b>12%</b>

Dra. Alma Rosa Paredes Ramírez  
Directora General ISSREEI

LC. Jose Francisco de la Peña Plata  
Subdirectora Administrativa ISSREEI

c.c.p. Archivo  
OJME/MCME



## INDICADORES DE EVALUACION DE DESEMPEÑO PRIMER TRIMESTRE 2022


### CUMPLIMIENTO DE METAS

ACTIVIDAD	LOGRO ACUMULADO	META 1ER TRIMESTRE 2022	CUMPLIMIENTO DE META 1ER TRIMESTRE
GERIATRÍA (Centro Estatal del Adulto Mayor)	20,360	23,852	85%
SALUD MENTAL (CESAME y Hospital Psiquiátrico de Parras)	13,077	16,558	79%
ATENCIÓN PEDIÁTRICA (Hospital del Niño "Dr. Federico Gómez Santos")	21,552	22,050	98%

### INDICADORES FINANCIEROS:

#### DE INGRESOS

CENTRO	TOTAL	%
CESAME	\$ 337,886.30	4%
HOSPITAL PSQUIÁTRICO	\$ 694,258.00	8%
HOSPITAL DEL NIÑO	\$ 5,241,928.76	63%
CEAM	\$ 1,989,522.67	25%
ISSREEI	\$ 0	0%
<b>TOTAL</b>	<b>\$ 8,263,595.73</b>	<b>100%</b>



EGRESOS REALIZADOS:

CAPÍTULO	PRESUPUESTO 2022						
	AUTORIZADO/	1er. TRIM.	2do. TRIM.	3er. TRIM.	4to. TRIM.	ACUMULADO	%
	MODIFICADO						
1000 Servicios Personales	\$ 44,895,506.90	\$6,186,734.98	\$0.00	\$0.00	\$0.00	\$6,186,734.98	14%
2000 Materiales y Suministros	\$ 38,027,319.25	\$4,007,309.19	\$0.00	\$0.00	\$0.00	\$4,007,309.19	11%
3000 Servicios Generales	\$ 24,793,801.36	\$3,426,310.91	\$0.00	\$0.00	\$0.00	\$3,426,626.019	14%
4000 Transferencias, asignaciones y subsidios	\$ 0.00	\$0.00	\$0.00	\$0.00	\$0.00	\$0.00	0%
5000 Bienes Muebles e Inmuebles	\$ 1,948,246.00	\$0.00	\$0.00	\$0.00	\$0.00	\$0.00	0%
<b>TOTAL</b>	<b>\$109,664,883.51</b>	<b>\$13,620,355.08</b>	<b>\$0.00</b>	<b>\$0.00</b>	<b>\$0.00</b>	<b>\$ 13,620,355.08</b>	<b>12%</b>

Dra. Alma Rosa Paredes Ramírez  
Directora General ISSREEI

LC. Jose Francisco de la Peña Plata  
Subdirector Administrativo ISSREEI

OJME/MCME



## RESULTADOS DE EVALUACION DE DESEMPEÑO PRIMER TRIMESTRE 2022

### CUMPLIMIENTO DE METAS

ACTIVIDAD	LOGRO ACUMULADO	META 1ER TRIMESTRE 2022	CUMPLIMIENTO DE META 1ER TRIMESTRE
GERIATRÍA (Centro Estatal del Adulto Mayor)	20,360	23,852	85%
SALUD MENTAL (CESAME y Hospital Psiquiátrico de Parras)	13,077	16,558	79%
ATENCIÓN PEDIÁTRICA (Hospital del Niño "Dr. Federico Gómez Santos")	21,552	22,050	98%

### INDICADORES FINANCIEROS:

#### DE INGRESOS

CENTRO	TOTAL	%
CESAME	\$ 337,886.30	4%
HOSPITAL PSQUIÁTRICO	\$ 694,258.00	8%
HOSPITAL DEL NIÑO	\$ 5,241,928.76	63%
CEAM	\$ 1,989,522.67	25%
ISSREEI	\$ 0	0%
<b>TOTAL</b>	<b>\$ 8,263,595.73</b>	<b>100%</b>



EGRESOS REALIZADOS:

CAPÍTULO	PRESUPUESTO 2022						
	AUTORIZADO/ MODIFICADO	1er. TRIM.	2do. TRIM.	3er. TRIM.	4to. TRIM.	ACUMULADO	%
	1000 Servicios Personales	\$ 44,895,506.90	\$6,186,734.98	\$0.00	\$0.00	\$0.00	\$6,186,734.98
2000 Materiales y Suministros	\$ 38,027,319.25	\$4,007,309.19	\$0.00	\$0.00	\$0.00	\$4,007,309.19	11%
3000 Servicios Generales	\$ 24,793,801.36	\$3,426,310.91	\$0.00	\$0.00	\$0.00	\$3,426,626.019	14%
4000 Transferencias, asignaciones y subsidios	\$ 0.00	\$0.00	\$0.00	\$0.00	\$0.00	\$0.00	0%
5000 Bienes Muebles e Inmuebles	\$ 1,948,246.00	\$0.00	\$0.00	\$0.00	\$0.00	\$0.00	0%
<b>TOTAL</b>	<b>\$109,664,883.51</b>	<b>\$13,620,355.08</b>	<b>\$0.00</b>	<b>\$0.00</b>	<b>\$0.00</b>	<b>\$ 13,620,355.08</b>	<b>12%</b>

Dra. Alma Rosa Paredes Ramírez  
Directora General ISSREEI

LC. Jose Francisco de la Peña Plata  
Subdirector Administrativo ISSREEI

OJME/MCME

**Instituto de Servicios de Salud, Rehabilitación y Educación Especial e Integral del Estado de Coahuila**  
**Relación de Bienes Muebles que componen su patrimonio**  
**Al 31 de marzo de 2022**


<b>Código</b>	<b>Descripción del Bien</b>	<b>Valor en libros</b>
CEAM14-I210000074-C491-54	MAQUINA CONTRA INCENDIO	\$8,950.00
CEAM14-I450600152-C310-103A	SALA DE RECEPCIÓN VINIL NEGRO 3 PIEZAS 2 PERSONAS	\$9,890.00
CEAM14-I450600152-C310-103B	SALA DE RECEPCIÓN VINIL NEGRO 3 PIEZAS 3 PERSONAS	\$9,890.00
CEAM14-I450400016-C220-4	ARCHIVERO METÁLICO 4 GAVETAS CON CAJA FUERTE	\$2,800.00
CEAM15-I450400388-B360-23	MÓDULO BLANCO BAJO 4 CAJONES Y 6 CUADROS SIN CAJÓN MELANINA	\$2,800.00
SIN ASIGNAR	ESCRITORIO MAPLE	\$2,804.00
SIN ASIGNAR	ESCRITORIO MAPLE	\$2,804.00
SIN ASIGNAR	ESCRITORIO MAPLE	\$2,804.00
I450600116/3	MAQUINA DE ESCRIBIR MANUAL	\$2,837.00
CEAM14-I210000072-B810-54	EXTINGUIDOR DE PARED	\$2,843.00
CEAM14-I210000072-B800-54	EXTINGUIDOR DE PARED	\$2,843.00
CEAM14-I210000072-B820-54	EXTINGUIDOR DE PARED	\$2,843.00
CEAM14-I210000072-C430-54	EXTINGUIDOR DE PARED	\$2,843.00
CEAM14-I210000072-C430-54A	EXTINGUIDOR DE PARED	\$2,843.00
CEAM14-I210000072-B400-54	EXTINGUIDOR DE PARED	\$2,843.00
CEAM14-I210000072-B300-54	EXTINGUIDOR DE PARED	\$2,843.00
CEAM14-I210000072-B310-54	EXTINGUIDOR DE PARED	\$2,843.00
CEAM14-I210000072-B3140-54	EXTINGUIDOR DE PARED	\$2,843.00
CEAM14-I210000072-B500-54	EXTINGUIDOR DE PARED	\$2,843.00
CEAM14-I210000072-B210-54	EXTINGUIDOR DE PARED	\$2,843.00
CEAM14-I210000072-F000-54	EXTINGUIDOR DE PARED	\$2,843.00
CEAM14-I210000072-C450-54	EXTINGUIDOR DE PARED	\$2,843.00
CEAM14-I210000072-C000-54	EXTINGUIDOR DE PARED	\$2,843.00
CEAM14-I210000072-C460-54	EXTINGUIDOR DE PARED	\$2,843.00
CEAM14-I210000072-C470-54	EXTINGUIDOR DE PARED	\$2,843.00
CEAM14-I450400122-B340-81	ESCRITORIO CON PEDESTAL MÉDICO EN L BEIGE	\$3,240.00
CEAM14-I450400122-B350-15/61	ESCRITORIO CON PEDESTAL MÉDICO EN L BEIGE	\$3,240.00
CEAM14-I450400122-C220-4	ESCRITORIO DE PLÁSTICO LAMINADO CON PEDESTAL IZQUIERDO LATERAL DERECHO	\$3,240.00
CEAM14-I450400122-B812-93	ESCRITORIO CON PEDESTAL MÉDICO EN L BEIGE	\$3,240.00
CEAM14-I450400124-B320-14B	ESCRITORIO CON PEDESTAL MÉDICO EN L BEIGE	\$3,240.00
CEAM15-I450400122-B110-107	ESCRITORIO DE MADERA COLOR VINO	\$3,240.00
CEAM15-I450400122-B3140-75	ESCRITORIO CON PEDESTAL MÉDICO EN L BEIGE	\$3,240.00


Instituto de Servicios de Salud, Rehabilitación y Educación Especial e Integral del Estado de Coahuila


Relación de Bienes Inmuebles que componen su patrimonio

Al 31 de marzo de 2022

Código		Valor en libros
<b>No Aplica</b>		

  
Dra. Alma Rosa Paredes Ramirez  
Directora General ISSREEI

  
LC. Jose Francisco de la Peña Plata  
Subdirector Administrativo ISSREEI



## Instituto de Servicios de Salud, Rehabilitación y Educación Especial e Integral del Estado de Coahuila

Del 01 de Enero al 31 de Marzo del 2022


**Este Instituto no realizo operaciones bursátiles durante el periodo.**


Dra. Alma Rosa Paredes Ramírez  
Directora General ISSREEI

LC. José Francisco de la Peña Plata  
Subdirector Administrativo ISSREEI

Instituto de Servicios de Salud, Rehabilitación y Educación Especial e Integral del Estado de Coahuila  
Formato del ejercicio y destino del gasto federalizado y reintegros  
Correspondiente al primer trimestre de 2022

Programa o Fondo	Destino de	Reintegro
<b>No Aplica</b>		

  
Dra. Alma Rosa Paredes Ramirez  
Directora General ISSREEI

  
LC. Jose Francisco de la Peña Plata  
Subdirector Administrativo ISSREEI



## Instituto de Servicios de Salud, Rehabilitación y Educación Especial e Integral del Estado de Coahuila

Del 01 de Enero al 31 de Marzo del 2022

**Respecto al informe sobre la situación que guardan los proyectos APP. Celebrados y licitados, se manifiesta durante el periodo del 01 de enero al 31 de marzo 2022 este Instituto de Servicios de Salud, Rehabilitación y Educación Especial e Integral del Estado de Coahuila no cuenta con proyectos con la APP, por lo que no aplica**

Dra. Alma Rosa Paredes Ramírez  
Directora General ISSREEI

LC. José Francisco de la Peña Plata  
Subdirector Administrativo ISSREEI



## Instituto de Servicios de Salud, Rehabilitación y Educación Especial e Integral del Estado de Coahuila

Se proporciona el archivo electrónico que permite su uso informático y facilita su procesamiento pudiendo utilizar formato .DBF o .BAK que comprende la información del 01 de enero al 31 de marzo de 2022


1. Respaldo de la información financiera que contiene el sistema de contabilidad: Sistema Integral de Información Financiera (SIIF.Net), en archivo electrónico que permite su uso informático y facilita su procesamiento.
2. Respaldo de la información que contienen los sistemas de gestión y control de cobro de los ingresos, de acuerdo a la Ley de Ingresos aprobada, mismo que se entrega en archivo electrónico que permite su uso informático y facilita su procesamiento.
3. Respaldo de la información que contienen los sistemas de nóminas que contenga los elementos, fórmulas de cálculo y los de pagos efectuados a los trabajadores de la entidad, de acuerdo a la periodicidad quincenal y la base acumulada anual.
4. Respaldo de la información que contienen los sistemas de gestión y control de las adquisiciones y de la obra pública.

Dra. Alma Rosa Paredes Ramírez  
Directora General ISSREEI

LC. José Francisco de la Peña Plata  
Subdirector Administrativo ISSREEI

Privada Sonora 2774, Col. Republica Norte  
CP 25280 Saltillo, Coahuila de Zaragoza  
(844) 415-2623 / 416-4024 / 416-4676 / 410-2743  
410-2736 / 415-6248  
[www.issreeicoahuila.gob.mx](http://www.issreeicoahuila.gob.mx)

¡Fuerte,  
Coahuila) es!



Se anexan en formato CD conciliaciones bancarias mensuales correspondientes al periodo del 01 de Enero al 31 de Marzo de 2022 descritas en recuadro inferior.

NOMBRES	BANCO	No DE CUENTA
<b>ISSREEI</b>		
INGRESOS	BANCOMER	131978896
NOMINAS	BANCOMER	131980173
SEGURO NUEVA GENERACION	BANCOMER	185810175
OFICINAS ISSREEI	BANCOMER	132722011
<b>UNIDADES</b>		
CESAME ( SALUD MENTAL )	BANCOMER	132698382
PSIQUIATRICO PARRAS	BANCOMER	133157016
HOSPITAL DEL NIÑO	BANCOMER	132698781
CEAM ( ADULTO MAYOR )	BANCOMER	191503162

Dra. Alma Rosa Paredes Ramírez  
Directora General ISSREEI

LC. José Francisco de la Peña Plata  
Subdirector Administrativo ISSREEI

**Instituto de Servicios de Salud, Rehabilitación y Educación Especial e Integral del Estado de Coahuila**  
**Estado de Situación Financiera Detallado - LDF**  
**Al 31 de diciembre de 2021 y al 31 de marzo de 2022 (b)**  
**(PESOS)**

Concepto (c)	31 de marzo de 2022 (d)	31 de diciembre de 2021 (e)	Concepto (c)	31 de marzo de 2022 (d)	31 de diciembre de 2021 (d)
<b>ACTIVO</b>			<b>PASIVO</b>		
<b>Activo Circulante</b>			<b>Pasivo Circulante</b>		
a. Efectivo y Equivalentes (a=a1+a2+a3+a4+a5+a6+a7)	11,204,427.18	10,155,707.46	a. Cuentas por Pagar a Corto Plazo (a=a1+a2+a3+a4+a5+a6+a7+a8+a9)	3,697,924.99	5,441,711.95
a1) Efectivo	0.00	0.00	a1) Servicios Personales por Pagar a Corto Plazo	6.96	57,267.41
a2) Bancos/Tesorería	11,108,390.26	10,059,670.54	a2) Proveedores por Pagar a Corto Plazo	3,284,779.65	8,981.18
a3) Bancos/Dependencias y Otros	0.00	0.00	a3) Contratistas por Obras Públicas por Pagar a Corto Plazo	0.00	0.00
a4) Inversiones Temporales (Hasta 3 meses)	0.00	0.00	a4) Participaciones y Aportaciones por Pagar a Corto Plazo	0.00	0.00
a5) Fondos con Afectación Específica	0.00	0.00	a5) Transferencias Otorgadas por Pagar a Corto Plazo	0.00	0.00
a6) Depósitos de Fondos de Terceros en Garantía y/o Administración	96,036.92	96,036.92	a6) Intereses, Comisiones y Otros Gastos de la Deuda Pública por Pagar a Corto Plazo	0.00	0.00
a7) Otros Efectivos y Equivalentes	0.00	0.00	a7) Retenciones y Contribuciones por Pagar a Corto Plazo	404,096.88	1,258,686.77
b. Derechos a Recibir Efectivo o Equivalentes (b=b1+b2+b3+b4+b5+b6+b7)	3,726,864.95	4,814,958.94	a8) Devoluciones de la Ley de Ingresos por Pagar a Corto Plazo	0.00	0.00
b1) Inversiones Financieras de Corto Plazo	0.00	0.00	a9) Otras Cuentas por Pagar a Corto Plazo	9,041.50	0.00
b2) Cuentas por Cobrar a Corto Plazo	0.00	0.00	b. Documentos por Pagar a Corto Plazo (b=b1+b2+b3)	0.00	0.00
b3) Deudores Diversos por Cobrar a Corto Plazo	3,661,213.72	4,809,610.83	b1) Documentos Comerciales por Pagar a Corto Plazo	0.00	0.00
b4) Ingresos por Recuperar a Corto Plazo	0.00	0.00	b2) Documentos con Contratistas por Obras Públicas por Pagar a Corto Plazo	0.00	0.00
b5) Deudores por Anticipos de la Tesorería a Corto Plazo	63,500.00	0.00	b3) Otros Documentos por Pagar a Corto Plazo	0.00	10,886.04
b6) Préstamos Otorgados a Corto Plazo	0.00	0.00	c. Porción a Corto Plazo de la Deuda Pública a Largo Plazo (c=c1+c2)	0.00	0.00
b7) Otros Derechos a Recibir Efectivo o Equivalentes a Corto Plazo	2,151.23	5,348.11	c1) Porción a Corto Plazo de la Deuda Pública	0.00	0.00
c. Derechos a Recibir Bienes o Servicios (c=c1+c2+c3+c4+c5)	37,506.72	8,769.60	c2) Porción a Corto Plazo de Arrendamiento Financiero	0.00	0.00
c1) Anticipo a Proveedores por Adquisición de Bienes y Prestación de Servicios a Corto Plazo	37,506.72	8,769.60	d. Títulos y Valores a Corto Plazo	0.00	0.00
c2) Anticipo a Proveedores por Adquisición de Bienes Inmuebles y Muebles a Corto Plazo	0.00	0.00	e. Pasivos Diferidos a Corto Plazo (e=e1+e2+e3)	0.00	0.00
c3) Anticipo a Proveedores por Adquisición de Bienes Intangibles a Corto Plazo	0.00	0.00	e1) Ingresos Cobrados por Adelantado a Corto Plazo	0.00	0.00
c4) Anticipo a Contratistas por Obras Públicas a Corto Plazo	0.00	0.00	e2) Intereses Cobrados por Adelantado a Corto Plazo	0.00	0.00
c5) Otros Derechos a Recibir Bienes o Servicios a Corto Plazo	0.00	0.00	e3) Otros Pasivos Diferidos a Corto Plazo	0.00	0.00
d. Inventarios (d=d1+d2+d3+d4+d5)	0.00	0.00	f. Fondos y Bienes de Terceros en Garantía y/o Administración a Corto Plazo (f=f1+f2+f3+f4+f5+f6)	0.00	0.00
d1) Inventario de Mercancías para Venta	0.00	0.00	f1) Fondos en Garantía a Corto Plazo	0.00	0.00
d2) Inventario de Mercancías Terminadas	0.00	0.00	f2) Fondos en Administración a Corto Plazo	0.00	0.00
d3) Inventario de Mercancías en Proceso de Elaboración	0.00	0.00	f3) Fondos Contingentes a Corto Plazo	0.00	0.00
d4) Inventario de Materias Primas, Materiales y Suministros para Producción	0.00	0.00	f4) Fondos de Fideicomisos, Mandatos y Contratos Análogos a Corto Plazo	0.00	0.00
d5) Bienes en Tránsito	0.00	0.00	f5) Otros Fondos de Terceros en Garantía y/o Administración a Corto Plazo	0.00	0.00
e. Almacenes	5,534,546.07	5,317,479.07	f6) Valores y Bienes en Garantía a Corto Plazo	0.00	0.00
f. Estimación por Pérdida o Deterioro de Activos Circulantes (f=f1+f2)	0.00	0.00	g. Provisiones a Corto Plazo (g=g1+g2+g3)	0.00	0.00
f1) Estimaciones para Cuentas Incobrables por Derechos a Recibir Efectivo o Equivalentes	0.00	0.00	g1) Provisión para Demandas y Juicios a Corto Plazo	0.00	0.00
f2) Estimación por Deterioro de Inventarios	0.00	0.00	g2) Provisión para Contingencias a Corto Plazo	0.00	0.00
g. Otros Activos Circulantes (g=g1+g2+g3+g4)	0.00	0.00	g3) Otras Provisiones a Corto Plazo	0.00	0.00
g1) Valores en Garantía	0.00	0.00	h. Otros Pasivos a Corto Plazo (h=h1+h2+h3)	0.00	0.00
g2) Bienes en Garantía (excluye depósitos de fondos)	0.00	0.00	h1) Ingresos por Clasificar	0.00	0.00
g3) Bienes Derivados de Embargos, Decomisos, Aseguramientos y Dación en Pago	0.00	0.00	h2) Recaudación por Participar	0.00	0.00
g4) Adquisición con Fondos de Terceros	0.00	0.00	h3) Otros Pasivos Circulantes	0.00	0.00
<b>IA. Total de Activos Circulantes (IA = a + b + c + d + e + f + g)</b>	<b>20,503,344.92</b>	<b>20,296,915.07</b>	<b>IIA. Total de Pasivos Circulantes (IIA = a + b + c + d + e + f + g + h)</b>	<b>3,697,924.99</b>	<b>5,441,711.95</b>
<b>Activo No Circulante</b>			<b>Pasivo No Circulante</b>		
a. Inversiones Financieras a Largo Plazo	0.00	0.00	a. Cuentas por Pagar a Largo Plazo	11,475,270.76	11,475,270.76
b. Derechos a Recibir Efectivo o Equivalentes a Largo Plazo	36,549,823.37	36,549,823.37	b. Documentos por Pagar a Largo Plazo	0.00	0.00
c. Bienes Inmuebles, Infraestructura y Construcciones en Proceso	0.00	0.00	c. Deuda Pública a Largo Plazo	0.00	0.00
d. Bienes Muebles	61,755,105.62	61,755,105.62	d. Pasivos Diferidos a Largo Plazo	0.00	0.00
e. Activos Intangibles	384,830.00	384,830.00	e. Fondos y Bienes de Terceros en Garantía y/o en Administración a Largo Plazo	0.00	0.00
f. Depreciación, Deterioro y Amortización Acumulada de Bienes	-7,523,887.88	-7,523,887.88	f. Provisiones a Largo Plazo	0.00	0.00
g. Activos Diferidos	31,979.14	31,979.14	<b>IIIB. Total de Pasivos No Circulantes (IIIB = a + b + c + d + e + f)</b>	<b>11,475,270.76</b>	<b>11,475,270.76</b>
h. Estimación por Pérdida o Deterioro de Activos no Circulantes	0.00	0.00			
i. Otros Activos no Circulantes	0.00	0.00			

<b>IB. Total de Activos No Circulantes (IB = a + b + c + d + e + f + g + h + i)</b>	91,197,850.25	91,197,850.25	<b>II. Total del Pasivo (II = IIA + IIB)</b>	15,173,195.75	16,916,982.71
<b>I. Total del Activo (I = IA + IB)</b>	11,701,195.17	111,494,765.32	<b>HACIENDA PÚBLICA/PATRIMONIO</b>		
			<b>IIIA. Hacienda Pública/Patrimonio Contribuido (IIIA = a + b + c)</b>	41,258,042.80	41,258,042.80
			a. Aportaciones	3,140,747.01	3,140,747.01
			b. Donaciones de Capital	38,117,295.79	38,117,295.79
			c. Actualización de la Hacienda Pública/Patrimonio	0.00	0.00
			<b>IIIB. Hacienda Pública/Patrimonio Generado (IIIB = a + b + c + d + e)</b>	52,269,956.62	53,319,739.81
			a. Resultados del Ejercicio (Ahorro/ Desahorro)	1,932,626.68	1,661,412.77
			b. Resultados de Ejercicios Anteriores	94,471,517.00	95,810,104.23
			c. Revalúos	0.00	0.00
			d. Reservas	0.00	0.00
			e. Rectificaciones de Resultados de Ejercicios Anteriores	-44,134,187.06	-44,151,777.19
			<b>IIIC. Exceso o Insuficiencia en la Actualización de la Hacienda Pública/Patrimonio (IIIC=a+b)</b>	0.00	0.00
			a. Resultado por Posición Monetaria	0.00	0.00
			b. Resultado por Tenencia de Activos no Monetarios	0.00	0.00
			<b>III. Total Hacienda Pública/Patrimonio (III = IIIA + IIIB + IIIC)</b>	96,527,999.42	94,577,782.61
			<b>IV. Total del Pasivo y Hacienda Pública/Patrimonio (IV = II + III)</b>	111,701,195.17	111,494,765.32

Dra. Alma Rosa Paredes Ramírez  
Directora General ISSREEI

LC. Jose Francisco de la Peña Plata  
Subdirector Administrativo ISSREEI

**Instituto de Servicios de Salud, Rehabilitación y Educación Especial e Integral del Estado de Coahuila**  
**Informe Analítico de la Deuda Pública y Otros Pasivos - LDF**  
 Del 01 de enero al 31 de marzo de 2022 (b)  
 (PESOS)

Denominación de la Deuda Pública y Otros Pasivos (c)	Saldo al 31 de diciembre de 2021 (d)	Disposiciones del Periodo (e)	Amortizaciones del Periodo (f)	Revaluaciones, Reclasificaciones y Otros Ajustes (g)	Saldo Final del Periodo (h) h=d+e+f+g	Pago de Intereses del Periodo (i)	Pago de Comisiones y demás costos asociados durante el Periodo (j)
<b>1. Deuda Pública (1=A+B)</b>	0.00	0.00	0.00	0.00	0.00	0.00	0.00
<b>A. Corto Plazo (A=a1+a2+a3)</b>	0.00	0.00	0.00	0.00	0.00	0.00	0.00
a1) Instituciones de Crédito	0.00	0.00	0.00	0.00	0.00	0.00	0.00
a2) Títulos y Valores	0.00	0.00	0.00	0.00	0.00	0.00	0.00
a3) Arrendamientos Financieros	0.00	0.00	0.00	0.00	0.00	0.00	0.00
<b>B. Largo Plazo (B=b1+b2+b3)</b>	0.00	0.00	0.00	0.00	0.00	0.00	0.00
b1) Instituciones de Crédito	0.00	0.00	0.00	0.00	0.00	0.00	0.00
b2) Títulos y Valores	0.00	0.00	0.00	0.00	0.00	0.00	0.00
b3) Arrendamientos Financieros	0.00	0.00	0.00	0.00	0.00	0.00	0.00
<b>2. Otros Pasivos</b>	16,916,982.71	0.00	0.00	0.00	15,173,195.75	0.00	0.00
<b>3. Total de la Deuda Pública y Otros Pasivos (3=1+2)</b>	16,916,982.71	0.00	0.00	0.00	15,173,195.75	0.00	0.00
<b>4. Deuda Contingente 1 (informativo)</b>	0.00	0.00	0.00	0.00	0.00	0.00	0.00
A. Deuda Contingente 1	0.00	0.00	0.00	0.00	0.00	0.00	0.00
B. Deuda Contingente 2	0.00	0.00	0.00	0.00	0.00	0.00	0.00
C. Deuda Contingente XX	0.00	0.00	0.00	0.00	0.00	0.00	0.00
<b>5. Valor de Instrumentos Bono Cupón Cero 2 (informativo)</b>	0.00	0.00	0.00	0.00	0.00	0.00	0.00
A. Instrumento Bono Cupón Cero 1	0.00	0.00	0.00	0.00	0.00	0.00	0.00
B. Instrumento Bono Cupón Cero 2	0.00	0.00	0.00	0.00	0.00	0.00	0.00
C. Instrumento Bono Cupón Cero XX	0.00	0.00	0.00	0.00	0.00	0.00	0.00

Obligaciones a Corto Plazo (k)	Monto Contratado (l)	Plazo Pactado (m)	Tasa de Interés (n)	Comisiones y Costos Relacionados (o)	Tasa Efectiva (p)
<b>6. Obligaciones a Corto Plazo (Informativo)</b>	0.00		0.00%	0.00	0.00%
A. Crédito 1	0.00		0.00%	0.00	0.00%
B. Crédito 2	0.00		0.00%	0.00	0.00%
C. Crédito XX	0.00		0.00%	0.00	0.00%

Dra. Alma Rosa Paredes Ramirez  
 Directora General ISSREEI


LC. Jose Francisco de la Peña Plata  
 Subdirector Administrativo ISSREEI

Instituto de Servicios de Salud, Rehabilitación y Educación Especial e Integral del Estado de Coahuila  
Informe Analítico de Obligaciones Diferentes de Financiamientos – LDF

Del 01 de enero al 31 de marzo de 2022 (b)  
(PESOS)

Denominación de las Obligaciones Diferentes de Financiamiento (c)	Fecha del Contrato (d)	Fecha de inicio de operación del proyecto (e)	Fecha de vencimiento (f)	Monto de la inversión pactado (g)	Plazo pactado (h)	Monto promedio mensual del pago de la contraprestación (i)	Monto promedio mensual del pago de la contraprestación correspondiente al pago de inversión (j)	Monto pagado de la inversión al 31 de marzo de 2022 (k)	Monto pagado de la inversión actualizado al 31 de marzo de 2022 (l)	Saldo pendiente por pagar de la inversión al 31 de marzo de 2022 (m = g - l)	
A. Asociaciones Público Privadas (APP's) (A=a+b+c+d) a) APP 1 b) APP 2 c) APP 3 d) APP XX				0.00		0.00	0.00	0.00	0.00	0.00	
				0.00		0.00	0.00	0.00	0.00	0.00	
	No Aplica										
					0.00		0.00	0.00	0.00	0.00	0.00
B. Otros Instrumentos (B=a+b+c+d) a) Otro Instrumento 1 b) Otro Instrumento 2 c) Otro Instrumento 3 d) Otro Instrumento XX				0.00		0.00	0.00	0.00	0.00	0.00	
				0.00		0.00	0.00	0.00	0.00	0.00	
				0.00		0.00	0.00	0.00	0.00	0.00	
				0.00		0.00	0.00	0.00	0.00	0.00	
C. Total de Obligaciones Diferentes de Financiamiento (C=A+B)				0.00		0.00	0.00	0.00	0.00	0.00	

  
Dra. Alma Rosa Arredes Ramirez  
Directora General ISSREEI

  
LC. Jose Francisco de la Peña Plata  
Subdirector Administrativo ISSREEI

**Instituto de Servicios de Salud, Rehabilitación y Educación Especial e Integral del Estado de Coahuila**

**Balance Presupuestario - LDF**

Del 01 de enero al 31 de marzo de 2022 (b)

(PESOS)

Concepto (c)	Estimado/ Aprobado (d)	Devengado	Recaudado/ Pagado
<b>A. Ingresos Totales (A = A1+A2+A3)</b>	<b>109,664,883.51</b>	<b>15,930,129.59</b>	<b>15,930,129.59</b>
A1. Ingresos de Libre Disposición	109,664,883.51	15,930,129.59	15,930,129.59
A2. Transferencias Federales Etiquetadas	0.00	0.00	0.00
A3. Financiamiento Neto	0.00	0.00	0.00
<b>B. Egresos Presupuestarios<sup>1</sup> (B = B1+B2)</b>	<b>109,664,883.51</b>	<b>13,620,355.08</b>	<b>10,893,753.18</b>
B1. Gasto No Etiquetado (sin incluir Amortización de la Deuda Pública)	109,664,883.51	13,620,355.08	10,893,753.18
B2. Gasto Etiquetado (sin incluir Amortización de la Deuda Pública)	0.00	0.00	0.00
<b>C. Remanentes del Ejercicio Anterior (C = C1 + C2)</b>	<b>0.00</b>	<b>0.00</b>	<b>0.00</b>
C1. Remanentes de Ingresos de Libre Disposición aplicados en el periodo	0.00	0.00	0.00
C2. Remanentes de Transferencias Federales Etiquetadas aplicados en el periodo	0.00	0.00	0.00
<b>I. Balance Presupuestario (I = A - B + C)</b>	<b>0.00</b>	<b>2,309,774.51</b>	<b>5,036,376.41</b>
<b>II. Balance Presupuestario sin Financiamiento Neto (II = I - A3)</b>	<b>0.00</b>	<b>2,309,774.51</b>	<b>5,036,376.41</b>
<b>III. Balance Presupuestario sin Financiamiento Neto y sin Remanentes del Ejercicio Anterior (III= II - C)</b>	<b>0.00</b>	<b>2,309,774.51</b>	<b>5,036,376.41</b>

Concepto	Aprobado	Devengado	Pagado
<b>E. Intereses, Comisiones y Gastos de la Deuda (E = E1+E2)</b>	<b>0.00</b>	<b>0.00</b>	<b>0.00</b>
E1. Intereses, Comisiones y Gastos de la Deuda con Gasto No Etiquetado	0.00	0.00	0.00
E2. Intereses, Comisiones y Gastos de la Deuda con Gasto Etiquetado	0.00	0.00	0.00
<b>IV. Balance Primario (IV = III + E)</b>	<b>0.00</b>	<b>2,309,774.51</b>	<b>5,036,376.41</b>

Concepto	Estimado/ Aprobado	Devengado	Recaudado/ Pagado
<b>F. Financiamiento (F = F1 + F2)</b>	<b>0.00</b>	<b>0.00</b>	<b>0.00</b>
F1. Financiamiento con Fuente de Pago de Ingresos de Libre Disposición	0.00	0.00	0.00
F2. Financiamiento con Fuente de Pago de Transferencias Federales Etiquetadas	0.00	0.00	0.00
<b>G. Amortización de la Deuda (G = G1 + G2)</b>	<b>0.00</b>	<b>0.00</b>	<b>0.00</b>
G1. Amortización de la Deuda Pública con Gasto No Etiquetado	0.00	0.00	0.00
G2. Amortización de la Deuda Pública con Gasto Etiquetado	0.00	0.00	0.00
<b>A3. Financiamiento Neto (A3 = F - G)</b>	<b>0.00</b>	<b>0.00</b>	<b>0.00</b>

Concepto	Estimado/ Aprobado	Devengado	Recaudado/ Pagado
A1. Ingresos de Libre Disposición	0.00	0.00	0.00
A3.1 Financiamiento Neto con Fuente de Pago de Ingresos de Libre Disposición (A3.1 = F1 – G1)	0.00	0.00	0.00
F1. Financiamiento con Fuente de Pago de Ingresos de Libre Disposición	0.00	0.00	0.00
G1. Amortización de la Deuda Pública con Gasto No Etiquetado	0.00	0.00	0.00
B1. Gasto No Etiquetado (sin incluir Amortización de la Deuda Pública)	0.00	0.00	0.00
C1. Remanentes de Ingresos de Libre Disposición aplicados en el periodo	0.00	0.00	0.00
<b>V. Balance Presupuestario de Recursos Disponibles (V = A1 + A3.1 – B 1 + C1)</b>	<b>0.00</b>	<b>0.00</b>	<b>0.00</b>
<b>VI. Balance Presupuestario de Recursos Disponibles sin Financiamiento Neto (VI = V – A3.1)</b>	<b>0.00</b>	<b>0.00</b>	<b>0.00</b>

Concepto	Estimado/ Aprobado	Devengado	Recaudado/ Pagado
A2. Transferencias Federales Etiquetadas	0.00	0.00	0.00
A3.2 Financiamiento Neto con Fuente de Pago de Transferencias Federales Etiquetadas (A3.2 = F2 – G2)	0.00	0.00	0.00
F2. Financiamiento con Fuente de Pago de Transferencias Federales Etiquetadas	0.00	0.00	0.00
G2. Amortización de la Deuda Pública con Gasto Etiquetado	0.00	0.00	0.00
B2. Gasto Etiquetado (sin incluir Amortización de la Deuda Pública)	0.00	0.00	0.00
C2. Remanentes de Transferencias Federales Etiquetadas aplicados en el periodo	0.00	0.00	0.00
<b>VII. Balance Presupuestario de Recursos Etiquetados (VII = A2 + A3.2 – B2 + C2)</b>	<b>0.00</b>	<b>0.00</b>	<b>0.00</b>
<b>VIII. Balance Presupuestario de Recursos Etiquetados sin Financiamiento Neto (VIII = VII – A3.2)</b>	<b>0.00</b>	<b>0.00</b>	<b>0.00</b>

Dra. Alma Rosa Paredes Ramirez  
Directora General ISSREEI

LC. Jose Francisco de la Peña Plata  
Subdirector Administrativo ISSREEI

Instituto de Servicios de Salud, Rehabilitación y Educación Especial e Integral del Estado de Coahuila


Estado Analítico de Ingresos Detallado - LDF


Del 01 de enero al 31 de marzo de 2022 (b)

(PESOS)

Concepto (c)	Ingreso					Diferencia (e)
	Estimado (d)	Ampliaciones/ (Reducciones)	Modificado	Devengado	Recaudado	
<b>Ingresos de Libre Disposición</b>						
A. Impuestos	0.00	0.00	0.00	0.00	0.00	0.00
B. Cuotas y Aportaciones de Seguridad Social	0.00	0.00	0.00	0.00	0.00	0.00
C. Contribuciones de Mejoras	0.00	0.00	0.00	0.00	0.00	0.00
D. Derechos	0.00	0.00	0.00	0.00	0.00	0.00
E. Productos	614,883.48	0.00	614,883.48	16,533.86	16,533.86	-598,349.62
F. Aprovechamientos	0.00	0.00	0.00	0.00	0.00	0.00
G. Ingresos por Venta de Bienes y Prestación de Servicios	78,450,000.03	0.00	78,450,000.03	8,263,595.73	8,263,595.73	-70,186,404.30
H. Participaciones (H=h1+h2+h3+h4+h5+h6+h7+h8+h9+h10+h11)	0.00	0.00	0.00	0.00	0.00	0.00
h1) Fondo General de Participaciones	0.00	0.00	0.00	0.00	0.00	0.00
h2) Fondo de Fomento Municipal	0.00	0.00	0.00	0.00	0.00	0.00
h3) Fondo de Fiscalización y Recaudación	0.00	0.00	0.00	0.00	0.00	0.00
h4) Fondo de Compensación	0.00	0.00	0.00	0.00	0.00	0.00
h5) Fondo de Extracción de Hidrocarburos	0.00	0.00	0.00	0.00	0.00	0.00
h6) Impuesto Especial Sobre Producción y Servicios	0.00	0.00	0.00	0.00	0.00	0.00
h7) 0.136% de la Recaudación Federal Participable	0.00	0.00	0.00	0.00	0.00	0.00
h8) 3.17% Sobre Extracción de Petróleo	0.00	0.00	0.00	0.00	0.00	0.00
h9) Gasolinas y Diésel	0.00	0.00	0.00	0.00	0.00	0.00
h10) Fondo del Impuesto Sobre la Renta	0.00	0.00	0.00	0.00	0.00	0.00
h11) Fondo de Estabilización de los Ingresos de las Entidades Federativas	0.00	0.00	0.00	0.00	0.00	0.00
I. Incentivos Derivados de la Colaboración Fiscal (I=i1+i2+i3+i4+i5)	0.00	0.00	0.00	0.00	0.00	0.00
i1) Tenencia o Uso de Vehículos	0.00	0.00	0.00	0.00	0.00	0.00
i2) Fondo de Compensación ISAN	0.00	0.00	0.00	0.00	0.00	0.00
i3) Impuesto Sobre Automóviles Nuevos	0.00	0.00	0.00	0.00	0.00	0.00
i4) Fondo de Compensación de Repecos-Intermedios	0.00	0.00	0.00	0.00	0.00	0.00
i5) Otros Incentivos Económicos	0.00	0.00	0.00	0.00	0.00	0.00
J. Transferencias y Asignaciones	30,600,000.00	0.00	30,600,000.00	7,650,000.00	7,650,000.00	-22,950,000.00
K. Convenios	0.00	0.00	0.00	0.00	0.00	0.00
k1) Otros Convenios y Subsidios	0.00	0.00	0.00	0.00	0.00	0.00
L. Otros Ingresos de Libre Disposición (L=l1+l2)	0.00	0.00	0.00	0.00	0.00	0.00
l1) Participaciones en Ingresos Locales	0.00	0.00	0.00	0.00	0.00	0.00
l2) Otros Ingresos de Libre Disposición	0.00	0.00	0.00	0.00	0.00	0.00
<b>I. Total de Ingresos de Libre Disposición (I=A+B+C+D+E+F+G+H+I+J+K+L)</b>	<b>109,664,883.51</b>	<b>0.00</b>	<b>109,664,883.51</b>	<b>15,930,129.59</b>	<b>15,930,129.59</b>	<b>-93,734,753.92</b>
<b>Ingresos Excedentes de Ingresos de Libre Disposición</b>	<b>0.00</b>	<b>0.00</b>	<b>0.00</b>	<b>0.00</b>	<b>0.00</b>	<b>0.00</b>
<b>Transferencias Federales Etiquetadas</b>						
A. Aportaciones (A=a1+a2+a3+a4+a5+a6+a7+a8)	0.00	0.00	0.00	0.00	0.00	0.00
a1) Fondo de Aportaciones para la Nómina Educativa y Gasto Operativo	0.00	0.00	0.00	0.00	0.00	0.00
a2) Fondo de Aportaciones para los Servicios de Salud	0.00	0.00	0.00	0.00	0.00	0.00
a3) Fondo de Aportaciones para la Infraestructura Social	0.00	0.00	0.00	0.00	0.00	0.00
a4) Fondo de Aportaciones para el Fortalecimiento de los Municipios y de las Demarcaciones Territoriales del Distrito Federal	0.00	0.00	0.00	0.00	0.00	0.00
a5) Fondo de Aportaciones Múltiples	0.00	0.00	0.00	0.00	0.00	0.00
a6) Fondo de Aportaciones para la Educación Tecnológica y de Adultos	0.00	0.00	0.00	0.00	0.00	0.00
a7) Fondo de Aportaciones para la Seguridad Pública de los Estados y del Distrito Federal	0.00	0.00	0.00	0.00	0.00	0.00
a8) Fondo de Aportaciones para el Fortalecimiento de las Entidades Federativas	0.00	0.00	0.00	0.00	0.00	0.00
B. Convenios (B=b1+b2+b3+b4)	0.00	0.00	0.00	0.00	0.00	0.00
b1) Convenios de Protección Social en Salud	0.00	0.00	0.00	0.00	0.00	0.00
b2) Convenios de Descentralización	0.00	0.00	0.00	0.00	0.00	0.00
b3) Convenios de Reasignación	0.00	0.00	0.00	0.00	0.00	0.00
b4) Otros Convenios y Subsidios	0.00	0.00	0.00	0.00	0.00	0.00
C. Fondos Distintos de Aportaciones (C=c1+c2)	0.00	0.00	0.00	0.00	0.00	0.00

c1) Fondo para Entidades Federativas y Municipios Productores de Hidrocarburos	0.00	0.00	0.00	0.00	0.00	0.00
c2) Fondo Minero	0.00	0.00	0.00	0.00	0.00	0.00
D. Transferencias, Asignaciones, Subsidios y Subvenciones, y Pensiones y Jubilaciones	0.00	0.00	0.00	0.00	0.00	0.00
E. Otras Transferencias Federales Etiquetadas	0.00	0.00	0.00	0.00	0.00	0.00
<b>II. Total de Transferencias Federales Etiquetadas (II = A + B + C + D + E)</b>	<b>0.00</b>	<b>0.00</b>	<b>0.00</b>	<b>0.00</b>	<b>0.00</b>	<b>0.00</b>
<b>III. Ingresos Derivados de Financiamientos (III = A)</b>	<b>0.00</b>	<b>0.00</b>	<b>0.00</b>	<b>0.00</b>	<b>0.00</b>	<b>0.00</b>
A. Ingresos Derivados de Financiamientos	0.00	0.00	0.00	0.00	0.00	0.00
<b>IV. Total de Ingresos (IV = I + II + III)</b>	<b>109,664,883.51</b>	<b>0.00</b>	<b>109,664,883.51</b>	<b>15,930,129.59</b>	<b>15,930,129.59</b>	<b>-93,734,753.92</b>
<b>Datos Informativos</b>						
1. Ingresos Derivados de Financiamientos con Fuente de Pago de Ingresos de Libre Disposición	0.00	0.00	0.00	0.00	0.00	0.00
2. Ingresos Derivados de Financiamientos con Fuente de Pago de Transferencias Federales Etiquetadas	0.00	0.00	0.00	0.00	0.00	0.00
3. Ingresos Derivados de Financiamientos (3 = 1 + 2)	0.00	0.00	0.00	0.00	0.00	0.00

  
 Dra. Alma Rosa Paredes Ramirez  
 Directora General ISSREI


  
 LC. Jose Francisco de la Peña Plata  
 Subdirector Administrativo ISSREI


**Instituto de Servicios de Salud, Rehabilitación y Educación Especial e Integral del Estado de Coahuila**  
**Estado Analítico del Ejercicio del Presupuesto de Egresos Detallado - LDF**  
**Clasificación por Objeto del Gasto (Capítulo y Concepto)**  
**Del 01 de enero al 31 de marzo de 2022 (b)**  
**(PESOS)**

Concepto (c)	Egresos					Subejercicio (e)
	Aprobado (d)	Ampliaciones/ (Reducciones)	Modificado	Devengado	Pagado	
<b>I. Gasto No Etiquetado (I=A+B+C+D+E+F+G+H+I)</b>	<b>109,664,883.52</b>	<b>0.00</b>	<b>109,664,883.51</b>	<b>13,620,355.08</b>	<b>10,893,753.18</b>	<b>96,044,528.43</b>
<b>A. Servicios Personales (A=a1+a2+a3+a4+a5+a6+a7)</b>	<b>44,895,506.90</b>	<b>0.00</b>	<b>44,895,506.90</b>	<b>6,186,734.98</b>	<b>6,186,734.98</b>	<b>38,708,771.92</b>
a1) Remuneraciones al Personal de Carácter Permanente	8,209,464.20	0.00	9,138,700.20	2,122,239.92	2,122,239.92	7,016,460.28
a2) Remuneraciones al Personal de Carácter Transitorio	4,563,561.36	0.00	3,687,557.18	2,954.70	2,954.70	3,684,602.48
a3) Remuneraciones Adicionales y Especiales	18,774,377.16	0.00	18,705,791.94	3,633,879.64	3,633,879.64	15,071,912.30
a4) Seguridad Social	3,648,104.18	0.00	3,663,457.58	427,660.72	427,660.72	3,235,796.86
a5) Otras Prestaciones Sociales y Económicas	9,700,000.00	0.00	9,700,000.00	0.00	0.00	9,700,000.00
a6) Previsiones	0.00	0.00	0.00	0.00	0.00	0.00
a7) Pago de Estímulos a Servidores Públicos	0.00	0.00	0.00	0.00	0.00	0.00
<b>B. Materiales y Suministros (B=b1+b2+b3+b4+b5+b6+b7+b8+b9)</b>	<b>38,027,319.25</b>	<b>0.00</b>	<b>38,027,319.25</b>	<b>4,007,309.19</b>	<b>2,072,306.54</b>	<b>34,020,010.06</b>
b1) Materiales de Administración, Emisión de Documentos y Artículos Oficiales	2,425,675.00	0.00	2,384,354.61	406,472.06	187,683.38	1,977,882.55
b2) Alimentos y Utensilios	4,876,191.00	0.00	4,864,503.05	889,244.56	511,096.06	3,975,258.49
b3) Materias Primas y Materiales de Producción y Comercialización	0.00	0.00	0.00	0.00	0.00	0.00
b4) Materiales y Artículos de Construcción y de Reparación	844,195.00	0.00	788,317.40	90,328.42	42,434.99	697,988.98
b5) Productos Químicos, Farmacéuticos y de Laboratorio	28,514,190.25	0.00	28,511,651.27	2,338,882.23	1,057,401.21	26,172,769.04
b6) Combustibles, Lubricantes y Aditivos	690,526.00	0.00	687,285.94	122,353.27	122,353.27	564,932.67
b7) Vestuario, Blancos, Prendas de Protección y Artículos Deportivos	99,320.00	0.00	213,320.00	119,295.86	117,783.22	94,024.14
b8) Materiales y Suministros Para Seguridad	0.00	0.00	0.00	0.00	0.00	0.00
b9) Herramientas, Refacciones y Accesorios Menores	577,222.00	0.00	577,886.98	40,732.79	33,554.41	537,154.19
<b>C. Servicios Generales (C=c1+c2+c3+c4+c5+c6+c7+c8+c9)</b>	<b>24,793,801.37</b>	<b>0.00</b>	<b>24,793,801.36</b>	<b>3,426,310.91</b>	<b>2,634,711.66</b>	<b>21,367,490.45</b>
c1) Servicios Básicos	6,564,304.00	0.00	6,643,863.73	1,355,159.01	1,261,641.42	5,288,704.72
c2) Servicios de Arrendamiento	1,033,513.00	0.00	1,025,274.55	175,366.12	156,226.12	849,908.43
c3) Servicios Profesionales, Científicos, Técnicos y Otros Servicios	5,115,216.00	0.00	5,121,473.25	692,328.98	456,667.73	4,429,144.27
c4) Servicios Financieros, Bancarios y Comerciales	310,301.00	0.00	310,489.00	139,902.31	17,715.31	170,586.69
c5) Servicios de Instalación, Reparación, Mantenimiento y Conservación	10,684,599.00	0.00	10,621,138.67	872,114.29	551,020.88	9,749,024.38
c6) Servicios de Comunicación Social y Publicidad	0.00	0.00	0.00	0.00	0.00	0.00
c7) Servicios de Traslado y Viáticos	232,373.00	0.00	218,042.60	1,162.00	1,162.00	216,880.60
c8) Servicios Oficiales	206,104.00	0.00	206,104.00	0.00	0.00	206,104.00
c9) Otros Servicios Generales	647,391.37	0.00	647,415.56	190,278.20	190,278.20	457,137.36
<b>D. Transferencias, Asignaciones, Subsidios y Otras Ayudas (D=d1+d2+d3+d4+d5+d6+d7+d8+d9)</b>	<b>0.00</b>	<b>0.00</b>	<b>0.00</b>	<b>0.00</b>	<b>0.00</b>	<b>0.00</b>
d1) Transferencias Internas y Asignaciones al Sector Público	0.00	0.00	0.00	0.00	0.00	0.00
d2) Transferencias al Resto del Sector Público	0.00	0.00	0.00	0.00	0.00	0.00
d3) Subsidios y Subvenciones	0.00	0.00	0.00	0.00	0.00	0.00
d4) Ayudas Sociales	0.00	0.00	0.00	0.00	0.00	0.00
d5) Pensiones y Jubilaciones	0.00	0.00	0.00	0.00	0.00	0.00
d6) Transferencias a Fideicomisos, Mandatos y Otros Análogos	0.00	0.00	0.00	0.00	0.00	0.00
d7) Transferencias a la Seguridad Social	0.00	0.00	0.00	0.00	0.00	0.00
d8) Donativos	0.00	0.00	0.00	0.00	0.00	0.00
d9) Transferencias al Exterior	0.00	0.00	0.00	0.00	0.00	0.00
<b>E. Bienes Muebles, Inmuebles e Intangibles (E=e1+e2+e3+e4+e5+e6+e7+e8+e9)</b>	<b>1,948,256.00</b>	<b>0.00</b>	<b>1,948,256.00</b>	<b>0.00</b>	<b>0.00</b>	<b>1,948,256.00</b>
e1) Mobiliario y Equipo de Administración	194,246.00	0.00	194,246.00	0.00	0.00	194,246.00
e2) Mobiliario y Equipo Educativo y Recreativo	0.00	0.00	0.00	0.00	0.00	0.00
e3) Equipo e Instrumental Médico y de Laboratorio	1,294,701.00	0.00	1,294,701.00	0.00	0.00	1,294,701.00
e4) Vehículos y Equipo de Transporte	0.00	0.00	0.00	0.00	0.00	0.00
e5) Equipo de Defensa y Seguridad	0.00	0.00	0.00	0.00	0.00	0.00
e6) Maquinaria, Otros Equipos y Herramientas	60,049.00	0.00	60,049.00	0.00	0.00	60,049.00
e7) Activos Biológicos	0.00	0.00	0.00	0.00	0.00	0.00
e8) Bienes Inmuebles	0.00	0.00	0.00	0.00	0.00	0.00
e9) Activos Intangibles	399,260.00	0.00	399,260.00	0.00	0.00	399,260.00
<b>F. Inversión Pública (F=f1+f2+f3)</b>	<b>0.00</b>	<b>0.00</b>	<b>0.00</b>	<b>0.00</b>	<b>0.00</b>	<b>0.00</b>
f1) Obra Pública en Bienes de Dominio Público	0.00	0.00	0.00	0.00	0.00	0.00
f2) Obra Pública en Bienes Propios	0.00	0.00	0.00	0.00	0.00	0.00
f3) Proyectos Productivos y Acciones de Fomento	0.00	0.00	0.00	0.00	0.00	0.00
<b>G. Inversiones Financieras y Otras Provisiones (G=g1+g2+g3+g4+g5+g6+g7)</b>	<b>0.00</b>	<b>0.00</b>	<b>0.00</b>	<b>0.00</b>	<b>0.00</b>	<b>0.00</b>
g1) Inversiones Para el Fomento de Actividades Productivas	0.00	0.00	0.00	0.00	0.00	0.00
g2) Acciones y Participaciones de Capital	0.00	0.00	0.00	0.00	0.00	0.00
g3) Compra de Títulos y Valores	0.00	0.00	0.00	0.00	0.00	0.00
g4) Concesión de Préstamos	0.00	0.00	0.00	0.00	0.00	0.00

g5) Inversiones en Fideicomisos, Mandatos y Otros Análogos	0.00	0.00	0.00	0.00	0.00	0.00
Fideicomiso de Desastres Naturales (Informativo)	0.00	0.00	0.00	0.00	0.00	0.00
g6) Otras Inversiones Financieras	0.00	0.00	0.00	0.00	0.00	0.00
g7) Provisiones para Contingencias y Otras Erogaciones Especiales	0.00	0.00	0.00	0.00	0.00	0.00
H. Participaciones y Aportaciones (H=h1+h2+h3)	0.00	0.00	0.00	0.00	0.00	0.00
h1) Participaciones	0.00	0.00	0.00	0.00	0.00	0.00
h2) Aportaciones	0.00	0.00	0.00	0.00	0.00	0.00
h3) Convenios	0.00	0.00	0.00	0.00	0.00	0.00
I. Deuda Pública (I=i1+i2+i3+i4+i5+i6+i7)	0.00	0.00	0.00	0.00	0.00	0.00
i1) Amortización de la Deuda Pública	0.00	0.00	0.00	0.00	0.00	0.00
i2) Intereses de la Deuda Pública	0.00	0.00	0.00	0.00	0.00	0.00
i3) Comisiones de la Deuda Pública	0.00	0.00	0.00	0.00	0.00	0.00
i4) Gastos de la Deuda Pública	0.00	0.00	0.00	0.00	0.00	0.00
i5) Costo por Coberturas	0.00	0.00	0.00	0.00	0.00	0.00
i6) Apoyos Financieros	0.00	0.00	0.00	0.00	0.00	0.00
i7) Adeudos de Ejercicios Fiscales Anteriores (ADEFAS)	0.00	0.00	0.00	0.00	0.00	0.00
<b>II. Gasto Etiquetado (II=A+B+C+D+E+F+G+H+I)</b>	<b>0.00</b>	<b>0.00</b>	<b>0.00</b>	<b>0.00</b>	<b>0.00</b>	<b>0.00</b>
A. Servicios Personales (A=a1+a2+a3+a4+a5+a6+a7)	0.00	0.00	0.00	0.00	0.00	0.00
a1) Remuneraciones al Personal de Carácter Permanente	0.00	0.00	0.00	0.00	0.00	0.00
a2) Remuneraciones al Personal de Carácter Transitorio	0.00	0.00	0.00	0.00	0.00	0.00
a3) Remuneraciones Adicionales y Especiales	0.00	0.00	0.00	0.00	0.00	0.00
a4) Seguridad Social	0.00	0.00	0.00	0.00	0.00	0.00
a5) Otras Prestaciones Sociales y Económicas	0.00	0.00	0.00	0.00	0.00	0.00
a6) Previsiones	0.00	0.00	0.00	0.00	0.00	0.00
a7) Pago de Estímulos a Servidores Públicos	0.00	0.00	0.00	0.00	0.00	0.00
B. Materiales y Suministros (B=b1+b2+b3+b4+b5+b6+b7+b8+b9)	0.00	0.00	0.00	0.00	0.00	0.00
b1) Materiales de Administración, Emisión de Documentos y Artículos Oficiales	0.00	0.00	0.00	0.00	0.00	0.00
b2) Alimentos y Utensilios	0.00	0.00	0.00	0.00	0.00	0.00
b3) Materias Primas y Materiales de Producción y Comercialización	0.00	0.00	0.00	0.00	0.00	0.00
b4) Materiales y Artículos de Construcción y de Reparación	0.00	0.00	0.00	0.00	0.00	0.00
b5) Productos Químicos, Farmacéuticos y de Laboratorio	0.00	0.00	0.00	0.00	0.00	0.00
b6) Combustibles, Lubricantes y Aditivos	0.00	0.00	0.00	0.00	0.00	0.00
b7) Vestuario, Blancos, Prendas de Protección y Artículos Deportivos	0.00	0.00	0.00	0.00	0.00	0.00
b8) Materiales y Suministros Para Seguridad	0.00	0.00	0.00	0.00	0.00	0.00
b9) Herramientas, Refacciones y Accesorios Menores	0.00	0.00	0.00	0.00	0.00	0.00
C. Servicios Generales (C=c1+c2+c3+c4+c5+c6+c7+c8+c9)	0.00	0.00	0.00	0.00	0.00	0.00
c1) Servicios Básicos	0.00	0.00	0.00	0.00	0.00	0.00
c2) Servicios de Arrendamiento	0.00	0.00	0.00	0.00	0.00	0.00
c3) Servicios Profesionales, Científicos, Técnicos y Otros Servicios	0.00	0.00	0.00	0.00	0.00	0.00
c4) Servicios Financieros, Bancarios y Comerciales	0.00	0.00	0.00	0.00	0.00	0.00
c5) Servicios de Instalación, Reparación, Mantenimiento y Conservación	0.00	0.00	0.00	0.00	0.00	0.00
c6) Servicios de Comunicación Social y Publicidad	0.00	0.00	0.00	0.00	0.00	0.00
c7) Servicios de Traslado y Viáticos	0.00	0.00	0.00	0.00	0.00	0.00
c8) Servicios Oficiales	0.00	0.00	0.00	0.00	0.00	0.00
c9) Otros Servicios Generales	0.00	0.00	0.00	0.00	0.00	0.00
D. Transferencias, Asignaciones, Subsidios y Otras Ayudas	0.00	0.00	0.00	0.00	0.00	0.00
d1) Transferencias Internas y Asignaciones al Sector Público	0.00	0.00	0.00	0.00	0.00	0.00
d2) Transferencias al Resto del Sector Público	0.00	0.00	0.00	0.00	0.00	0.00
d3) Subsidios y Subvenciones	0.00	0.00	0.00	0.00	0.00	0.00
d4) Ayudas Sociales	0.00	0.00	0.00	0.00	0.00	0.00
d5) Pensiones y Jubilaciones	0.00	0.00	0.00	0.00	0.00	0.00
d6) Transferencias a Fideicomisos, Mandatos y Otros Análogos	0.00	0.00	0.00	0.00	0.00	0.00
d7) Transferencias a la Seguridad Social	0.00	0.00	0.00	0.00	0.00	0.00
d8) Donativos	0.00	0.00	0.00	0.00	0.00	0.00
d9) Transferencias al Exterior	0.00	0.00	0.00	0.00	0.00	0.00
E. Bienes Muebles, Inmuebles e Intangibles (E=e1+e2+e3+e4+e5+e6+e7+e8+e9)	0.00	0.00	0.00	0.00	0.00	0.00
e1) Mobiliario y Equipo de Administración	0.00	0.00	0.00	0.00	0.00	0.00
e2) Mobiliario y Equipo Educativo y Recreativo	0.00	0.00	0.00	0.00	0.00	0.00
e3) Equipo e Instrumental Médico y de Laboratorio	0.00	0.00	0.00	0.00	0.00	0.00
e4) Vehículos y Equipo de Transporte	0.00	0.00	0.00	0.00	0.00	0.00
e5) Equipo de Defensa y Seguridad	0.00	0.00	0.00	0.00	0.00	0.00
e6) Maquinaria, Otros Equipos y Herramientas	0.00	0.00	0.00	0.00	0.00	0.00
e7) Activos Biológicos	0.00	0.00	0.00	0.00	0.00	0.00
e8) Bienes Inmuebles	0.00	0.00	0.00	0.00	0.00	0.00
e9) Activos Intangibles	0.00	0.00	0.00	0.00	0.00	0.00
F. Inversión Pública (F=f1+f2+f3)	0.00	0.00	0.00	0.00	0.00	0.00
f1) Obra Pública en Bienes de Dominio Público	0.00	0.00	0.00	0.00	0.00	0.00

f2) Obra Pública en Bienes Propios	0.00	0.00	0.00	0.00	0.00	0.00
f3) Proyectos Productivos y Acciones de Fomento	0.00	0.00	0.00	0.00	0.00	0.00
G. Inversiones Financieras y Otras Provisiones (G=g1+g2+g3+g4+g5+g6+g7)	0.00	0.00	0.00	0.00	0.00	0.00
g1) Inversiones Para el Fomento de Actividades Productivas	0.00	0.00	0.00	0.00	0.00	0.00
g2) Acciones y Participaciones de Capital	0.00	0.00	0.00	0.00	0.00	0.00
g3) Compra de Títulos y Valores	0.00	0.00	0.00	0.00	0.00	0.00
g4) Concesión de Préstamos	0.00	0.00	0.00	0.00	0.00	0.00
g5) Inversiones en Fideicomisos, Mandatos y Otros Análogos	0.00	0.00	0.00	0.00	0.00	0.00
Fideicomiso de Desastres Naturales (Informativo)	0.00	0.00	0.00	0.00	0.00	0.00
g6) Otras Inversiones Financieras	0.00	0.00	0.00	0.00	0.00	0.00
g7) Provisiones para Contingencias y Otras Erogaciones Especiales	0.00	0.00	0.00	0.00	0.00	0.00
H. Participaciones y Aportaciones (H=h1+h2+h3)	0.00	0.00	0.00	0.00	0.00	0.00
h1) Participaciones	0.00	0.00	0.00	0.00	0.00	0.00
h2) Aportaciones	0.00	0.00	0.00	0.00	0.00	0.00
h3) Convenios	0.00	0.00	0.00	0.00	0.00	0.00
I. Deuda Pública (I=i1+i2+i3+i4+i5+i6+i7)	0.00	0.00	0.00	0.00	0.00	0.00
i1) Amortización de la Deuda Pública	0.00	0.00	0.00	0.00	0.00	0.00
i2) Intereses de la Deuda Pública	0.00	0.00	0.00	0.00	0.00	0.00
i3) Comisiones de la Deuda Pública	0.00	0.00	0.00	0.00	0.00	0.00
i4) Gastos de la Deuda Pública	0.00	0.00	0.00	0.00	0.00	0.00
i5) Costo por Coberturas	0.00	0.00	0.00	0.00	0.00	0.00
i6) Apoyos Financieros	0.00	0.00	0.00	0.00	0.00	0.00
i7) Adeudos de Ejercicios Fiscales Anteriores (ADEFAS)	0.00	0.00	0.00	0.00	0.00	0.00
<b>III. Total de Egresos (III = I + II)</b>	<b>109,664,883.52</b>	<b>0.00</b>	<b>109,664,883.51</b>	<b>13,620,355.08</b>	<b>10,893,753.18</b>	<b>96,044,528.43</b>


  
 Dra. Alma Rosa Paredes Ramirez  
 Directora General ISSREEI


  
 LC. Jose Francisco de la Peña Plata  
 Subdirector Administrativo ISSREEI

**Instituto de Servicios de Salud, Rehabilitación y Educación Especial e Integral del Estado de Coahuila**  
**Estado Analítico del Ejercicio del Presupuesto de Egresos Detallado - LDF**  
**Clasificación Administrativa**  
**Del 01 de enero al 31 de marzo de 2022 (b)**  
**(PESOS)**

Concepto (c)	Egresos					Subejercicio (e)
	Aprobado (d)	Ampliaciones/ (Reducciones)	Modificado	Devengado	Pagado	
<b>I. Gasto No Etiquetado</b> <b>(I=A+B+C+D+E+F+G+H)</b>	<b>109,664,883.54</b>	<b>0.00</b>	<b>109,664,883.51</b>	<b>13,620,355.11</b>	<b>10,893,753.18</b>	<b>96,044,528.43</b>
Centro Estatal de Salud Mental	18,500,355.58	0.00	18,500,355.58	1,872,772.55	1,683,431.77	16,627,583.03
Hospital Psiquiátrico de Parras	9,459,852.09	1,374.90	9,461,226.99	1,214,678.87	960,874.07	8,246,548.12
Hospital del Niño	38,950,501.07	0.00	38,950,501.07	5,459,472.45	3,717,147.59	33,491,028.65
Centro Estatal del Adulto Mayor	14,121,030.34	0.00	14,121,030.34	2,029,731.31	1,643,001.88	12,091,299.03
ISSREEI Concentradora	28,633,144.46	-1,374.90	28,631,769.53	3,043,699.93	2,889,297.87	25,588,069.60
<b>II. Gasto Etiquetado</b> <b>(II=A+B+C+D+E+F+G+H)</b>	<b>0.00</b>	<b>0.00</b>	<b>0.00</b>	<b>0.00</b>	<b>0.00</b>	<b>0.00</b>
A. Dependencia o Unidad Administrativa 1	0.00	0.00	0.00	0.00	0.00	0.00
B. Dependencia o Unidad Administrativa 2	0.00	0.00	0.00	0.00	0.00	0.00
C. Dependencia o Unidad Administrativa 3	0.00	0.00	0.00	0.00	0.00	0.00
D. Dependencia o Unidad Administrativa 4	0.00	0.00	0.00	0.00	0.00	0.00
E. Dependencia o Unidad Administrativa 5	0.00	0.00	0.00	0.00	0.00	0.00
F. Dependencia o Unidad Administrativa 6	0.00	0.00	0.00	0.00	0.00	0.00
G. Dependencia o Unidad Administrativa 7	0.00	0.00	0.00	0.00	0.00	0.00
H. Dependencia o Unidad Administrativa xx	0.00	0.00	0.00	0.00	0.00	0.00
<b>III. Total de Egresos (III = I + II)</b>	<b>109,664,883.54</b>	<b>0.00</b>	<b>109,664,883.51</b>	<b>13,620,355.11</b>	<b>10,893,753.18</b>	<b>96,044,528.43</b>

Dra. Alma Rosa Paredes Ramírez  
 Directora General ISSREEI


LC. Jose Francisco de la Peña Plata  
 Subdirector Administrativo ISSREEI

**Instituto de Servicios de Salud, Rehabilitación y Educación Especial e Integral del Estado de Coahuila**  
**Estado Analítico del Ejercicio del Presupuesto de Egresos Detallado - LDF**  
**Clasificación Funcional (Finalidad y Función)**  
**Del 01 de enero al 31 de marzo de 2022 (b)**  
**(PESOS)**

Concepto (c)	Egresos					Subejercicio (e)
	Aprobado (d)	Ampliaciones/ (Reducciones)	Modificado	Devengado	Pagado	
<b>I. Gasto No Etiquetado (I=A+B+C+D)</b>	<b>109,664,883.51</b>	<b>0.00</b>	<b>109,664,883.51</b>	<b>13,620,355.08</b>	<b>10,893,753.18</b>	<b>96,044,528.43</b>
<b>A. Gobierno (A=a1+a2+a3+a4+a5+a6+a7+a8)</b>	<b>0.00</b>	<b>0.00</b>	<b>0.00</b>	<b>0.00</b>	<b>0.00</b>	<b>0.00</b>
a1) Legislación	0.00	0.00	0.00	0.00	0.00	0.00
a2) Justicia	0.00	0.00	0.00	0.00	0.00	0.00
a3) Coordinación de la Política de Gobierno	0.00	0.00	0.00	0.00	0.00	0.00
a4) Relaciones Exteriores	0.00	0.00	0.00	0.00	0.00	0.00
a5) Asuntos Financieros y Hacendarios	0.00	0.00	0.00	0.00	0.00	0.00
a6) Seguridad Nacional	0.00	0.00	0.00	0.00	0.00	0.00
a7) Asuntos de Orden Público y de Seguridad Interior	0.00	0.00	0.00	0.00	0.00	0.00
a8) Otros Servicios Generales	0.00	0.00	0.00	0.00	0.00	0.00
<b>B. Desarrollo Social (B=b1+b2+b3+b4+b5+b6+b7)</b>	<b>109,664,883.51</b>	<b>0.00</b>	<b>109,664,883.51</b>	<b>13,620,355.08</b>	<b>10,893,753.18</b>	<b>96,044,528.43</b>
b1) Protección Ambiental	0.00	0.00	0.00	0.00	0.00	0.00
b2) Vivienda y Servicios a la Comunidad	0.00	0.00	0.00	0.00	0.00	0.00
b3) Salud	109,664,883.51	0.00	109,664,883.51	13,620,355.08	10,893,753.18	96,044,528.43
b4) Recreación, Cultura y Otras Manifestaciones Sociales	0.00	0.00	0.00	0.00	0.00	0.00
b5) Educación	0.00	0.00	0.00	0.00	0.00	0.00
b6) Protección Social	0.00	0.00	0.00	0.00	0.00	0.00
b7) Otros Asuntos Sociales	0.00	0.00	0.00	0.00	0.00	0.00
<b>C. Desarrollo Económico (C=c1+c2+c3+c4+c5+c6+c7+c8+c9)</b>	<b>0.00</b>	<b>0.00</b>	<b>0.00</b>	<b>0.00</b>	<b>0.00</b>	<b>0.00</b>
c1) Asuntos Económicos, Comerciales y Laborales en General	0.00	0.00	0.00	0.00	0.00	0.00
c2) Agropecuaria, Silvicultura, Pesca y Caza	0.00	0.00	0.00	0.00	0.00	0.00
c3) Combustibles y Energía	0.00	0.00	0.00	0.00	0.00	0.00
c4) Minería, Manufacturas y Construcción	0.00	0.00	0.00	0.00	0.00	0.00
c5) Transporte	0.00	0.00	0.00	0.00	0.00	0.00
c6) Comunicaciones	0.00	0.00	0.00	0.00	0.00	0.00
c7) Turismo	0.00	0.00	0.00	0.00	0.00	0.00
c8) Ciencia, Tecnología e Innovación	0.00	0.00	0.00	0.00	0.00	0.00
c9) Otras Industrias y Otros Asuntos Económicos	0.00	0.00	0.00	0.00	0.00	0.00
<b>D. Otras No Clasificadas en Funciones Anteriores (D=d1+d2+d3+d4)</b>	<b>0.00</b>	<b>0.00</b>	<b>0.00</b>	<b>0.00</b>	<b>0.00</b>	<b>0.00</b>
d1) Transacciones de la Deuda Pública / Costo Financiero de la Deuda	0.00	0.00	0.00	0.00	0.00	0.00
d2) Transferencias, Participaciones y Aportaciones Entre Diferentes Niveles y Ordenes de Gobierno	0.00	0.00	0.00	0.00	0.00	0.00
d3) Saneamiento del Sistema Financiero	0.00	0.00	0.00	0.00	0.00	0.00
d4) Adeudos de Ejercicios Fiscales Anteriores	0.00	0.00	0.00	0.00	0.00	0.00
<b>II. Gasto Etiquetado (II=A+B+C+D)</b>	<b>0.00</b>	<b>0.00</b>	<b>0.00</b>	<b>0.00</b>	<b>0.00</b>	<b>0.00</b>
<b>A. Gobierno (A=a1+a2+a3+a4+a5+a6+a7+a8)</b>	<b>0.00</b>	<b>0.00</b>	<b>0.00</b>	<b>0.00</b>	<b>0.00</b>	<b>0.00</b>
a1) Legislación	0.00	0.00	0.00	0.00	0.00	0.00
a2) Justicia	0.00	0.00	0.00	0.00	0.00	0.00
a3) Coordinación de la Política de Gobierno	0.00	0.00	0.00	0.00	0.00	0.00
a4) Relaciones Exteriores	0.00	0.00	0.00	0.00	0.00	0.00
a5) Asuntos Financieros y Hacendarios	0.00	0.00	0.00	0.00	0.00	0.00
a6) Seguridad Nacional	0.00	0.00	0.00	0.00	0.00	0.00
a7) Asuntos de Orden Público y de Seguridad Interior	0.00	0.00	0.00	0.00	0.00	0.00
a8) Otros Servicios Generales	0.00	0.00	0.00	0.00	0.00	0.00
<b>B. Desarrollo Social (B=b1+b2+b3+b4+b5+b6+b7)</b>	<b>0.00</b>	<b>0.00</b>	<b>0.00</b>	<b>0.00</b>	<b>0.00</b>	<b>0.00</b>
b1) Protección Ambiental	0.00	0.00	0.00	0.00	0.00	0.00
b2) Vivienda y Servicios a la Comunidad	0.00	0.00	0.00	0.00	0.00	0.00
b3) Salud	0.00	0.00	0.00	0.00	0.00	0.00
b4) Recreación, Cultura y Otras Manifestaciones Sociales	0.00	0.00	0.00	0.00	0.00	0.00
b5) Educación	0.00	0.00	0.00	0.00	0.00	0.00
b6) Protección Social	0.00	0.00	0.00	0.00	0.00	0.00
b7) Otros Asuntos Sociales	0.00	0.00	0.00	0.00	0.00	0.00
<b>C. Desarrollo Económico (C=c1+c2+c3+c4+c5+c6+c7+c8+c9)</b>	<b>0.00</b>	<b>0.00</b>	<b>0.00</b>	<b>0.00</b>	<b>0.00</b>	<b>0.00</b>

c1) Asuntos Económicos, Comerciales y Laborales en General	0.00	0.00	0.00	0.00	0.00	0.00
c2) Agropecuaria, Silvicultura, Pesca y Caza	0.00	0.00	0.00	0.00	0.00	0.00
c3) Combustibles y Energía	0.00	0.00	0.00	0.00	0.00	0.00
c4) Minería, Manufacturas y Construcción	0.00	0.00	0.00	0.00	0.00	0.00
c5) Transporte	0.00	0.00	0.00	0.00	0.00	0.00
c6) Comunicaciones	0.00	0.00	0.00	0.00	0.00	0.00
c7) Turismo	0.00	0.00	0.00	0.00	0.00	0.00
c8) Ciencia, Tecnología e Innovación	0.00	0.00	0.00	0.00	0.00	0.00
c9) Otras Industrias y Otros Asuntos Económicos	0.00	0.00	0.00	0.00	0.00	0.00
<b>D. Otras No Clasificadas en Funciones Anteriores (D=d1+d2+d3+d4)</b>	<b>0.00</b>	<b>0.00</b>	<b>0.00</b>	<b>0.00</b>	<b>0.00</b>	<b>0.00</b>
d1) Transacciones de la Deuda Publica / Costo Financiero de la Deuda	0.00	0.00	0.00	0.00	0.00	0.00
d2) Transferencias, Participaciones y Aportaciones Entre Diferentes Niveles y Ordenes de Gobierno	0.00	0.00	0.00	0.00	0.00	0.00
d3) Saneamiento del Sistema Financiero	0.00	0.00	0.00	0.00	0.00	0.00
d4) Adeudos de Ejercicios Fiscales Anteriores	0.00	0.00	0.00	0.00	0.00	0.00
<b>III. Total de Egresos (III = I + II)</b>	<b>109,664,883.51</b>	<b>0.00</b>	<b>109,664,883.51</b>	<b>13,620,355.08</b>	<b>10,893,753.18</b>	<b>96,044,528.43</b>

  
 Dra. Alma Rosa Paredes Ramirez  
 Directora General ISSREEI

  
 LC. Jose Francisco de la Peña Plata  
 Subdirector Administrativo ISSREEI

**Instituto de Servicios de Salud, Rehabilitación y Educación Especial e Integral del Estado de Coahuila**

**Estado Analfítico del Ejercicio del Presupuesto de Egresos Detallado - LDF**

**Clasificación de Servicios Personales por Categoría**

Del 01 de enero al 31 de marzo de 2022 (b)

(PESOS)

Concepto (c)	Egresos					Subejercicio (e)
	Aprobado (d)	Ampliaciones/ (Reducciones)	Modificado	Devengado	Pagado	
<b>I. Gasto No Etiquetado (I=A+B+C+D+E+F)</b>	<b>44,895,506.90</b>	<b>0.00</b>	<b>44,895,506.90</b>	<b>6,186,734.98</b>	<b>6,186,734.98</b>	<b>38,708,771.92</b>
A. Personal Administrativo y de Servicio Público	0.00	0.00	0.00	0.00	0.00	0.00
B. Magisterio	0.00	0.00	0.00	0.00	0.00	0.00
C. Servicios de Salud (C=c1+c2)	44,895,506.90	0.00	44,895,506.90	6,186,734.98	6,186,734.98	38,708,771.92
c1) Personal Administrativo	19,754,023.04	0.00	19,754,023.04	2,722,163.39	2,722,163.39	17,031,859.64
c2) Personal Médico, Paramédico y afín	25,141,483.86	0.00	25,141,483.86	3,464,571.59	3,464,571.59	21,676,912.28
D. Seguridad Pública	0.00	0.00	0.00	0.00	0.00	0.00
E. Gastos asociados a la implementación de nuevas leyes federales o reformas a las mismas (E = e1 + e2)	0.00	0.00	0.00	0.00	0.00	0.00
e1) Nombre del Programa o Ley 1	0.00	0.00	0.00	0.00	0.00	0.00
e2) Nombre del Programa o Ley 2	0.00	0.00	0.00	0.00	0.00	0.00
F. Sentencias laborales definitivas	0.00	0.00	0.00	0.00	0.00	0.00
<b>II. Gasto Etiquetado (II=A+B+C+D+E+F)</b>	<b>0.00</b>	<b>0.00</b>	<b>0.00</b>	<b>0.00</b>	<b>0.00</b>	<b>0.00</b>
A. Personal Administrativo y de Servicio Público	0.00	0.00	0.00	0.00	0.00	0.00
B. Magisterio	0.00	0.00	0.00	0.00	0.00	0.00
C. Servicios de Salud (C=c1+c2)	0.00	0.00	0.00	0.00	0.00	0.00
c1) Personal Administrativo	0.00	0.00	0.00	0.00	0.00	0.00
c2) Personal Médico, Paramédico y afín	0.00	0.00	0.00	0.00	0.00	0.00
D. Seguridad Pública	0.00	0.00	0.00	0.00	0.00	0.00
E. Gastos asociados a la implementación de nuevas leyes federales o reformas a las mismas (E = e1 + e2)	0.00	0.00	0.00	0.00	0.00	0.00
e1) Nombre del Programa o Ley 1	0.00	0.00	0.00	0.00	0.00	0.00
e2) Nombre del Programa o Ley 2	0.00	0.00	0.00	0.00	0.00	0.00
F. Sentencias laborales definitivas	0.00	0.00	0.00	0.00	0.00	0.00
<b>III. Total del Gasto en Servicios Personales (III = I + II)</b>	<b>44,895,506.90</b>	<b>0.00</b>	<b>44,895,506.90</b>	<b>6,186,734.98</b>	<b>6,186,734.98</b>	<b>38,708,771.92</b>

Dra. Alma Rosa Paredes Ramirez  
Directora General ISSREEI


LC. Jose Francisco de la Peña Plata  
Subdirector Administrativo ISSREEI



## Instituto de Servicios de Salud, Rehabilitación y Educación Especial e Integral del Estado de Coahuila

Del 01 de Enero al 31 de Marzo del 2022

**En relación el avance de las acciones para la recuperación del presupuesto sostenible de recursos disponibles, se manifiesta que no le es aplicable a este Instituto de Servicios de Salud, Rehabilitación y Educación Especial e Integral del Estado de Coahuila.**

  
Dra. Alma Rosa Paredes Ramírez  
Directora General ISSREEI


  
LC. Jose Francisco de la Peña Plata  
Subdirector Administrativo ISSREEI




## Instituto de Servicios de Salud, Rehabilitación y Educación Especial e Integral del Estado de Coahuila

Del 01 de Enero al 31 de Marzo del 2022

**Este Instituto no cuenta con fuente de ingresos con la que se haya pagado el nuevo gasto (aumento o creación de gasto del presupuesto de egresos) distinguiendo el gasto etiquetado y no etiquetado.**

  
Dra. Alma Rosa Paredes Ramírez  
Directora General ISSREEI

  
LC. José Francisco de la Peña Plata  
Subdirector Administrativo ISSREEI

Gobierno  
del Estado



Coahuila  
de Zaragoza

SS

SECRETARÍA  
DE SALUD

INSTITUTO DE  
SERVICIOS DE SALUD,  
REHABILITACIÓN Y  
EDUCACIÓN  
ESPECIAL E INTEGRAL

SS

## Instituto de Servicios de Salud, Rehabilitación y Educación Especial e Integral del Estado de Coahuila

Del 01 de Enero al 31 de Marzo del 2022

**Este Instituto de Servicios de Salud, Rehabilitación y Educación Especial e Integral del Estado de Coahuila no cuenta con convenios celebrados con la Secretaria de Hacienda y Crédito Publico, en términos del capítulo IV de la Ley de Disciplina Financiera de las Entidades Federativas y los Municipios.**

Dra. Alma Rosa Paredes Ramírez  
Directora General ISSREEI

LC. José Francisco de la Peña Plata  
Subdirector Administrativo ISSREEI

Privada Sonora 2774, Col. Republica Norte  
CP 25280 Saltillo, Coahuila de Zaragoza  
(844) 415-2623 / 416-4024 / 416-4676/ 410-2743  
410-2736 / 415-6248  
[www.issreeicoahuila.gob.mx](http://www.issreeicoahuila.gob.mx)

¡Fuerte,  
Coahuila) es!