

**Informes de Avances de Gestión Financiera correspondiente al Tercer Trimestre 2022 del Instituto de Servicios de Salud, Rehabilitación y Educación Especial e Integral del Estado de Coahuila, en cumplimiento al artículo 10 de la Ley de Rendición de Cuentas y Fiscalización Superior del Estado de Coahuila de Zaragoza y a las Reglas para la Presentación y Contenido Del Informe de Avance de Gestión Financiera correspondiente al Tercer Trimestre del ejercicio fiscal 2022 emitidas por la Auditoría Superior del Estado de Coahuila de Zaragoza, se instruye para que de forma inmediata se publique en la Plataforma de Transparencia de este Instituto, el Avance de Gestión Financiera al Tercer Trimestre 2022 de este Organismo Instituto de Servicios de Salud, Rehabilitación y Educación Especial e Integral del Estado de Coahuila, mismo que deberá ser publicado antes del 31 de octubre del 2022.**

Área Responsable: Francisco Javier Solís Saucedo, Jefe del  
Departamento de Recursos Financieros

Fecha de actualización: 31/10/2022

Fecha de validación: 31/10/2022

- Esta Información se actualiza de forma trimestral
- La información corresponde del 01 de julio al 30 de septiembre del 2022

Congreso del Estado de Coahuila  
Oficialía Mayor  
9 CD  
28 OCT 2022  
RECIBIDO

Saltillo, Coahuila de Zaragoza; a 26 de octubre de 2022

Oficio ISSREEI/0606/2022

Asunto: Informe de Avance de Gestión Financiera  
Tercer Trimestre ejercicio fiscal 2022.

LIC. EDUARDO OLMOS CASTRO  
PRESIDENTE DE LA JUNTA DE GOBIERNO DEL H. CONGRESO DEL ESTADO DE COAHUILA  
PRESENTE.-

De conformidad con lo establecido en el artículo 11, párrafo segundo de la Ley de Rendición de Cuentas y Fiscalización Superior del Estado de Coahuila de Zaragoza, y de acuerdo con las reglas de presentación y contenido del Avance de Gestión Financiera del Tercer Trimestre del ejercicio fiscal 2022, se adjunta la información solicitada:


I. Información Contable.

- a) Estado de situación financiera al 30 de septiembre de 2022; (comparativo al 31 de diciembre del ejercicio anterior).
- b) Estado de actividades del tercer trimestre de 2022; (comparativo con el segundo trimestre del ejercicio anterior).
- c) Estado de actividades acumulado del 01 de enero al 30 de septiembre de 2022; (comparativo con el periodo del 01 de enero al 30 de septiembre del ejercicio anterior).
- d) Estado de variación en la hacienda pública del tercer trimestre de 2022;
- e) Estado de variación en la hacienda pública del 01 de enero al 30 de septiembre de 2022;
- f) Estado de cambios en la situación financiera del tercer trimestre de 2022.
- g) Estado de cambios en la situación financiera del 01 de enero al 30 de septiembre de 2022;
- h) Estado de flujos de efectivo del tercer trimestre de 2022; (comparativo con el tercer trimestre del ejercicio anterior).
- i) Estado de flujos de efectivo del 01 de enero al 30 de septiembre de 2022; (comparativo con el ejercicio anterior).
- j) Estado analítico del activo del tercer trimestre de 2022;
- k) Estado analítico del activo del 01 de enero al 30 de septiembre de 2022;
- l) Estado analítico de la deuda y otros pasivos del tercer trimestre de 2022;

PODER LEGISLATIVO  
AUDITORÍA SUPERIOR del Estado de Coahuila  
26 OCT 2022  
Anexos: 10 copias 9cd  
Hora: 15:43  
Recibió: [Firma]  
La Auditoría Superior del Estado se reserva la facultad de verificar que la documentación recibida, corresponda a la ofrecida por el preponente.  
Página 1 de 5

Privada Sonora 2774, Col. República Norte  
C.P. 25280 Saltillo, Coahuila de Zaragoza  
(844) 415-2623 / 416-4024 / 416-4676 / 410-2743  
410-2736 / 415-6248  
www.issreeicoahuila.gob.mx

iFuerte, Coahuila es!



- SS08 470 85
- m) Estado analítico de la deuda y otros pasivos del 01 de enero al 30 de septiembre de 2022;
  - n) Informe sobre pasivos contingentes al 30 de septiembre de 2022; (formato libre)
  - o) Notas de desglose a los estados financieros; (23 notas).
  - p) Notas de memoria a los estados financieros del 01 de enero al 30 de septiembre de 2022; (2 notas)
  - q) Notas de gestión administrativa a los estados financieros del tercer trimestre de 2022; (16 notas)
  - r) Balanza de comprobación detallada al cuarto nivel (cuenta) del tercer trimestre de 2022, incluyendo las cuentas de orden contables y presupuestarias;
  - s) Balanza de comprobación detallada al cuarto nivel (cuenta), acumulada del 01 de enero al 30 de septiembre de 2022, incluyendo las cuentas de orden contables y presupuestarias;
  - t) Informe o dictamen de los profesionales de auditoría independientes.

## II. Información Presupuestaria.

- a) Estado analítico de ingresos, del que se derivará la presentación en clasificación económica, incluyendo los ingresos excedentes generados, del 01 de enero al 30 de septiembre de 2022;
- b) Estado analítico de ingresos, del que se derivará la presentación en clasificación por fuentes de financiamiento, incluyendo los ingresos excedentes generados, del 01 de enero al 30 de septiembre de 2022;
- c) Estado analítico de ingresos, del que se derivará la presentación en clasificación por rubros de ingresos, incluyendo los ingresos excedentes generados, del 01 de enero al 30 de septiembre de 2022;
- d) Estado analítico del ejercicio del presupuesto de egresos del 01 de enero al 30 de septiembre de 2022, por clasificación administrativa;
- e) Estado analítico del ejercicio del presupuesto de egresos del 01 de enero al 30 de septiembre de 2022, por clasificación económica;
- f) Estado analítico del ejercicio del presupuesto de egresos del 01 de enero al 30 de septiembre de 2022, por clasificación por objeto del gasto;
- g) Estado analítico del ejercicio del presupuesto de egresos del 01 de enero al 30 de septiembre de 2022, por clasificación funcional;




- h) Endeudamiento neto, financiamiento menos amortización del 01 de enero al 30 de septiembre de 2022; No Aplica.
- i) Intereses de la deuda del 01 de enero al 30 de septiembre de 2022; No Aplica.
- j) Un flujo de fondos que resuma todas las operaciones del 01 de enero al 30 de septiembre de 2022.

### III. Información Programática.

- a) Gasto por categoría programática del 01 de enero al 30 de septiembre de 2022;
- b) Programas y proyectos de inversión del 01 de enero al 30 de septiembre de 2022;
- c) Indicadores de resultados del 01 de enero al 30 de septiembre de 2022;
- d) El cumplimiento de los objetivos, metas y satisfacción de necesidades proyectados en los programas a cargo de la entidad;
- e) Los resultados de la evaluación del desempeño de los programas de la entidad federativa, así como los vinculados al ejercicio de los recursos federales que les hayan sido transferidos.

### IV. Información Adicional.

- a) La relación de bienes muebles que componen su patrimonio al 30 de septiembre de 2022; En un Disco Compacto (CD)
- b) La relación de bienes inmuebles que componen su patrimonio al 30 de septiembre de 2022; No Aplica.
- c) Nota Aclaratoria del reporte de los esquemas bursátiles y de coberturas financieras del ente público; No Aplica.
- d) La información respecto al ejercicio y destino del gasto federalizado, así como respecto al reintegro de los recursos federales no devengados, correspondiente al tercer trimestre de 2022; No Aplica.
- e) Nota Aclaratoria del informe sobre la situación que guardan los proyectos de Asociaciones Público Privadas (APP) celebrados y licitados por entidades estatales al amparo de la Ley de Asociaciones Público-Privadas para el Estado de Coahuila de Zaragoza y el avance de los proyectos APP correspondientes, durante el tercer trimestre de 2022; No Aplica.



- f) Respaldo de Información Financiera que contiene el sistema de contabilidad en formato .BAK; en un Disco Compacto (CD).
- g) El cuadernillo del Informe de Avance de Gestión Financiera correspondiente al tercer trimestre del ejercicio fiscal 2022; en un Disco Compacto (CD).
- h) Las conciliaciones bancarias de la totalidad de las cuentas propiedad de la entidad y sus respectivos anexos al 30 de septiembre de 2022; en un Disco Compacto (CD).
- i) El acuse generado por el software administrativo "Mirador Coahuila", correspondiente a la recepción de información digital del Informe de Avance de Gestión Financiera del tercer trimestre del año 2022.

#### V.- Disciplina Financiera.

- a) Estado de situación financiera detallado al 30 de septiembre de 2022; (comparativo al 31 de diciembre del ejercicio anterior)
- b) Informe analítico de la deuda pública y otros pasivos del 01 de enero al 30 de septiembre de 2022;
- c) Informe analítico de obligaciones diferentes de financiamientos del 01 de enero al 30 de septiembre de 2022; No Aplica.
- d) Balance presupuestario del 01 de enero al 30 de septiembre de 2022;
- e) Estado analítico de ingresos detallado del 01 de enero al 30 de septiembre de 2022;
- f) Estado analítico del ejercicio del presupuesto de egresos detallado del 01 de enero al 30 de septiembre de 2022, por clasificación por objeto del gasto;
- g) Estado analítico del ejercicio del presupuesto de egresos detallado del 01 de enero al 30 de septiembre de 2022, por clasificación administrativa;
- h) Estado analítico del ejercicio del presupuesto de egresos detallado del 01 de enero al 30 de septiembre de 2022, por clasificación funcional;
- i) Estado analítico del ejercicio del presupuesto de egresos detallado del 01 de enero al 30 de septiembre de 2022, por clasificación de servicios personales por categoría;
- j) Nota aclaratoria del avance de las acciones, hasta en tanto se recupere el presupuesto sostenible de recursos disponibles; No Aplica.
- k) Nota aclaratoria de la fuente de los ingresos con la que se haya pagado el nuevo gasto (aumento o creación de gasto del Presupuesto de Egresos), distinguiendo el gasto etiquetado y no etiquetado; No Aplica.

Privada Sonora 2774, Col. República Norte  
C.P. 25280 Saltillo, Coahuila de Zaragoza  
(844) 415-2623 / 416-4024 / 416-4676/ 410-2743  
410-2736 / 415-6248



- l) Nota aclaratoria de la información relativa al cumplimiento de los convenios celebrados con la Secretaría de Hacienda y Crédito Público, en términos del Capítulo IV de la Ley de Disciplina Financiera de las Entidades Federativas y los Municipios; No Aplica.

Sin otro particular, aprovecho la ocasión para enviarle un cordial saludo.


**ATENTAMENTE**

**DRA. ALMA ROSA PAREDES RAMÍREZ**  
**DIRECTORA GENERAL**  
**INSTITUTO DE SERVICIOS DE SALUD, REHABILITACIÓN Y EDUCACIÓN**  
**ESPECIAL E INTEGRAL DEL ESTADO DE COAHUILA**

L.C. JOSÉ FRANCISCO DE LA PEÑA PLATA/SUBDIRECTOR ADMINISTRATIVO.

c.c.p. C.P. MANUEL RAMIREZ BRIONES/AUDITOR SUPERIOR DEL ESTADO DE COAHUILA

LC. FJSS/dipv\*



# I. INFORMACIÓN CONTABLE

## INFORME DE AVANCE DE GESTIÓN FINANCIERA TERCER TRIMESTRE 2022

Gobierno  
del Estado



Coahuila

SECRETARÍA  
DE SALUD

"2022, Año de Benito Juárez, Defensor de la  
Soberanía de Coahuila de Zaragoza"

INSTITUTO DE  
SERVICIOS DE SALUD,  
REHABILITACIÓN Y  
EDUCACIÓN  
ESPECIAL E INTEGRAL

ISS

# ESTADO DE SITUACIÓN FINANCIERA

AL 30 DE SEPTIEMBRE DE 2022 Y  
31 DE DICIEMBRE DE 2021

INFORME DE AVANCE DE  
GESTIÓN FINANCIERA  
TERCER TRIMESTRE 2022

Privada Sonora 2774, Col. República Norte  
C.P. 25280 Saltillo, Coahuila de Zaragoza  
(844) 415-2623 / 416-4024 / 416-4676 / 410-2743  
410-2736 / 415-6248  
[www.issreeicoahuila.gob.mx](http://www.issreeicoahuila.gob.mx)

¡Fuerte,  
Coahuila) **es!**

Instituto de Servicios de Salud, Rehabilitación y Educación Especial e Integral del Estado de Coahuila

Estado de Situación Financiera

Al 30 de septiembre de 2022 y al 31 de diciembre de 2021

(Cifras en Pesos)

| Concepto  | 2022                  | 2021                  | Concepto  | 2022                  | 2021                  |
|---|-----------------------|-----------------------|---|-----------------------|-----------------------|
| <b>ACTIVO</b>   |                       |                       | <b>PASIVO</b>   |                       |                       |
| <b>Activo Circulante</b>                                      |                       |                       | <b>Pasivo Circulante</b>  |                       |                       |
| Efectivo y Equivalentes                                       | 12,194,908.13         | 10,155,707.46         | Cuentas por Pagar a Corto Plazo   | 4,971,023.84          | 5,441,711.95          |
| Derechos a Recibir Efectivo o Equivalentes                    | 6,009,467.91          | 4,814,958.94          | Documentos por Pagar a Corto Plazo  | 0.00                  | 0.00                  |
| Derechos a Recibir Bienes o Servicios                         | 129,959.39            | 8,769.60              | Porción a Corto Plazo de la Deuda Pública a Largo Plazo                             | 0.00                  | 0.00                  |
| Inventarios   | 0.00                  | 0.00                  | Títulos y Valores a Corto Plazo   | 0.00                  | 0.00                  |
| Almacenes   | 7,724,947.87          | 5,317,479.07          | Pasivos Diferidos a Corto Plazo   | 0.00                  | 0.00                  |
| Estimación por Pérdida o Deterioro de Activos Circulantes     | 0.00                  | 0.00                  | Fondos y Bienes de Terceros en Garantía y/o Administración a Corto Plazo            | 0.00                  | 0.00                  |
| Otros Activos Circulantes                                     | 0.00                  | 0.00                  | Provisiones a Corto Plazo   | 0.00                  | 0.00                  |
| <b>Total de Activos Circulantes</b>                           | <b>26,059,283.30</b>  | <b>20,296,915.07</b>  | Otros Pasivos a Corto Plazo   | 0.00                  | 0.00                  |
| <b>Activo No Circulante</b>                                   |                       |                       | <b>Total de Pasivos Circulantes</b>   | <b>4,971,023.84</b>   | <b>5,441,711.95</b>   |
| Inversiones Financieras a Largo Plazo                         | 0.00                  | 0.00                  | <b>Pasivo No Circulante</b>   |                       |                       |
| Derechos a Recibir Efectivo o Equivalentes a Largo Plazo      | 36,549,823.37         | 36,549,823.37         | Cuentas por Pagar a Largo Plazo   | 11,475,270.76         | 11,475,270.76         |
| Bienes Inmuebles, Infraestructura y Construcciones en Proceso | 0.00                  | 0.00                  | Documentos por Pagar a Largo Plazo  | 0.00                  | 0.00                  |
| Bienes Muebles  | 62,332,465.67         | 61,755,105.62         | Deuda Pública a Largo Plazo   | 0.00                  | 0.00                  |
| Activos Intangibles   | 397,764.00            | 384,830.00            | Pasivos Diferidos a Largo Plazo   | 0.00                  | 0.00                  |
| Depreciación, Deterioro y Amortización Acumulada de Bienes    | -7,523,887.88         | -7,523,887.88         | Fondos y Bienes de Terceros en Garantía y/o en Administración a Largo Plazo         | 0.00                  | 0.00                  |
| Activos Diferidos   | 31,979.14             | 31,979.14             | Provisiones a Largo Plazo   | 0.00                  | 0.00                  |
| Estimación por Pérdida o Deterioro de Activos no Circulantes  | 0.00                  | 0.00                  | <b>Total de Pasivos No Circulantes</b>  | <b>11,475,270.76</b>  | <b>11,475,270.76</b>  |
| Otros Activos no Circulantes                                  | 0.00                  | 0.00                  | <b>Total del Pasivo</b>   | <b>16,446,294.60</b>  | <b>16,916,982.71</b>  |
| <b>Total de Activos No Circulantes</b>                        | <b>91,788,144.30</b>  | <b>91,197,850.25</b>  | <b>HACIENDA PÚBLICA/PATRIMONIO</b>  |                       |                       |
| <b>Total del Activo</b>                                       | <b>117,847,427.60</b> | <b>111,494,765.32</b> | <b>Hacienda Pública/Patrimonio Contribuido</b>                                      | <b>41,258,042.80</b>  | <b>41,258,042.80</b>  |
|   |                       |                       | Aportaciones  | 3,140,747.01          | 3,140,747.01          |
|   |                       |                       | Donaciones de Capital   | 38,117,295.79         | 38,117,295.79         |
|   |                       |                       | Actualización de la Hacienda Pública/Patrimonio                                     | 0.00                  | 0.00                  |
|   |                       |                       | <b>Hacienda Pública/Patrimonio Generado</b>   | <b>60,143,090.20</b>  | <b>53,319,739.81</b>  |
|   |                       |                       | Resultados del Ejercicio (Ahorro/Desahorro)   | 9,009,602.22          | 1,661,412.77          |
|   |                       |                       | Resultados de Ejercicios Anteriores   | 92,473,403.56         | 95,810,104.23         |
|   |                       |                       | Revalúos  | 0.00                  | 0.00                  |
|   |                       |                       | Reservas  | 0.00                  | 0.00                  |
|   |                       |                       | Rectificaciones de Resultados de Ejercicios Anteriores                              | -41,339,915.58        | -44,151,777.19        |
|   |                       |                       | <b>Exceso o Insuficiencia en la Actualización de la Hacienda Pública/Patrimonio</b> | <b>0.00</b>           | <b>0.00</b>           |
|   |                       |                       | Resultado por Posición Monetaria  | 0.00                  | 0.00                  |
|   |                       |                       | Resultado por Tenencia de Activos no Monetarios                                     | 0.00                  | 0.00                  |
|   |                       |                       | <b>Total Hacienda Pública/Patrimonio</b>  | <b>101,401,133.00</b> | <b>94,577,782.61</b>  |
|   |                       |                       | <b>Total del Pasivo y Hacienda Pública/Patrimonio</b>                               | <b>117,847,427.60</b> | <b>111,494,765.32</b> |

Bajo protesta de decir verdad declaramos que los Estados Financieros y sus notas, son razonablemente correctos y son responsabilidad del emisor.

Dra. Alma Rosa Paredes Ramírez  
Directora General ISSREEI

L.C. José Francisco de la Peña Plata  
Subdirector Administrativo ISSREEI

Gobierno  
del Estado



Coahuila

SECRETARÍA  
DE SALUD

"2022, Año de Benito Juárez, Defensor de la  
Soberanía de Coahuila de Zaragoza"

INSTITUTO DE  
SERVICIOS DE SALUD,  
REHABILITACIÓN Y  
EDUCACIÓN  
ESPECIAL E INTEGRAL

ISS

# ESTADO DE ACTIVIDADES

DEL 01 DE JULIO AL 30 DE  
SEPTIEMBRE DE 2022 Y 2021

INFORME DE AVANCE DE  
GESTIÓN FINANCIERA  
TERCER TRIMESTRE 2022

Privada Sonora 2774, Col. República Norte  
C.P. 25280 Saltillo, Coahuila de Zaragoza  
(844) 415-2623 / 416-4024 / 416-4676 / 410-2743  
410-2736 / 415-6248  
[www.issreeicoahuila.gob.mx](http://www.issreeicoahuila.gob.mx)

¡Fuerte,  
Coahuila) **es!**

Instituto de Servicios de Salud, Rehabilitación y Educación Especial e Integral del Estado de Coahuila de Zaragoza

Estado de Actividades

Del 01 de julio al 30 de septiembre de 2022 y 2021

(Cifras en Pesos)

| Concepto  | 2022                 | 2021                 |
|---|----------------------|----------------------|
| <b>INGRESOS Y OTROS BENEFICIOS</b>  |                      |                      |
| <b>Ingresos de Gestión</b>  | <b>16,920,686.35</b> | <b>10,824,186.93</b> |
| Impuestos   | 0.00                 | 0.00                 |
| Cuotas y Aportaciones de Seguridad Social   | 0.00                 | 0.00                 |
| Contribuciones de Mejoras   | 0.00                 | 0.00                 |
| Derechos  | 0.00                 | 0.00                 |
| Productos   | 3,133,711.12         | 64,169.01            |
| Aprovechamientos  | 0.00                 | 0.00                 |
| Ingresos por Venta de Bienes y Prestación de Servicios  | 13,786,975.23        | 10,760,017.92        |
| <b>Participaciones, Aportaciones, Convenios, Incentivos Derivados de la Colaboración Fiscal, Fondos Distintos de Aportaciones, Transferencias, Asignaciones, Subsidios y Subvenciones, y Pensiones y Jubilaciones</b> | <b>7,650,000.00</b>  | <b>7,650,000.00</b>  |
| Participaciones, Aportaciones, Convenios, Incentivos Derivados de la Colaboración Fiscal y Fondos Distintos de Aportaciones   | 0.00                 | 0.00                 |
| Transferencias, Asignaciones, Subsidios y Subvenciones, y Pensiones y Jubilaciones  | 7,650,000.00         | 7,650,000.00         |
| <b>Otros Ingresos y Beneficios</b>  | <b>0.00</b>          | <b>0.00</b>          |
| Ingresos Financieros  | 0.00                 | 0.00                 |
| Incremento por Variación de Inventarios   | 0.00                 | 0.00                 |
| Disminución del Exceso de Estimaciones por Pérdida o Deterioro u Obsolescencia  | 0.00                 | 0.00                 |
| Disminución del Exceso de Provisiones   | 0.00                 | 0.00                 |
| Otros Ingresos y Beneficios Varios  | 0.00                 | 0.00                 |
| <b>Total de Ingresos y Otros Beneficios</b>   | <b>24,570,686.35</b> | <b>18,474,186.93</b> |
| <b>GASTOS Y OTRAS PÉRDIDAS</b>  |                      |                      |
| <b>Gastos de Funcionamiento</b>   | <b>21,102,407.85</b> | <b>15,211,582.84</b> |
| Servicios Personales  | 9,555,014.46         | 6,509,903.60         |
| Materiales y Suministros  | 5,597,394.75         | 4,522,338.21         |
| Servicios Generales   | 5,949,998.64         | 4,179,341.03         |
| <b>Transferencias, Asignaciones, Subsidios y Otras Ayudas</b>   | <b>0.00</b>          | <b>0.00</b>          |
| Transferencias Internas y Asignaciones al Sector Público  | 0.00                 | 0.00                 |
| Transferencias al Resto del Sector Público  | 0.00                 | 0.00                 |
| Subsidios y Subvenciones  | 0.00                 | 0.00                 |
| Ayudas Sociales   | 0.00                 | 0.00                 |
| Pensiones y Jubilaciones  | 0.00                 | 0.00                 |
| Transferencias a Fideicomisos, Mandatos y Contratos Análogos  | 0.00                 | 0.00                 |
| Transferencias a la Seguridad Social  | 0.00                 | 0.00                 |
| Donativos   | 0.00                 | 0.00                 |
| Transferencias al Exterior  | 0.00                 | 0.00                 |
| <b>Participaciones y Aportaciones</b>   | <b>0.00</b>          | <b>0.00</b>          |
| Participaciones   | 0.00                 | 0.00                 |
| Aportaciones  | 0.00                 | 0.00                 |
| Convenios   | 0.00                 | 0.00                 |
| <b>Intereses, Comisiones y Otros Gastos de la Deuda Pública</b>   | <b>0.00</b>          | <b>0.00</b>          |
| Intereses de la Deuda Pública   | 0.00                 | 0.00                 |
| Comisiones de la Deuda Pública  | 0.00                 | 0.00                 |
| Gastos de la Deuda Pública  | 0.00                 | 0.00                 |
| Costo por Coberturas  | 0.00                 | 0.00                 |
| Apoyos Financieros  | 0.00                 | 0.00                 |
| <b>Otros Gastos y Pérdidas Extraordinarias</b>  | <b>0.00</b>          | <b>873,507.49</b>    |
| Estimaciones, Depreciaciones, Deterioros, Obsolescencia y Amortizaciones  | 0.00                 | 873,507.49           |
| Provisiones   | 0.00                 | 0.00                 |
| Disminución de Inventarios  | 0.00                 | 0.00                 |
| Aumento por Insuficiencia de Estimaciones por Pérdida o Deterioro u Obsolescencia   | 0.00                 | 0.00                 |
| Aumento por Insuficiencia de Provisiones  | 0.00                 | 0.00                 |
| Otros Gastos  | 0.00                 | 0.00                 |
| <b>Inversión Pública</b>  | <b>0.00</b>          | <b>0.00</b>          |
| Inversión Pública no Capitalizable  | 0.00                 | 0.00                 |
| <b>Total de Gastos y Otras Pérdidas</b>   | <b>21,102,407.85</b> | <b>16,085,090.33</b> |
| <b>Resultados del Ejercicio (Ahorro/Desahorro)</b>  | <b>3,468,278.50</b>  | <b>2,389,096.60</b>  |

Bajo protesta de decir verdad declaramos que los Estados Financieros y sus notas, son razonablemente correctos y son responsabilidad del emisor.

Dra. Alma Rosa Paredes Ramirez  
Directora General ISSREEI

L.C. José Francisco de la Peña Plata  
Subdirector Administrativo ISSREEI

Gobierno  
del Estado



Coahuila

SECRETARÍA  
DE SALUD

"2022, Año de Benito Juárez, Defensor de la  
Soberanía de Coahuila de Zaragoza"

INSTITUTO DE  
SERVICIOS DE SALUD,  
REHABILITACIÓN Y  
EDUCACIÓN  
ESPECIAL E INTEGRAL

ISS

# ESTADO DE ACTIVIDADES ACUMULADO

DEL 01 DE ENERO AL 30 DE  
SEPTIEMBRE DE 2022

INFORME DE AVANCE DE  
GESTIÓN FINANCIERA  
TERCER TRIMESTRE 2022

Privada Sonora 2774, Col. República Norte  
C.P. 25280 Saltillo, Coahuila de Zaragoza  
(844) 415-2623 / 416-4024 / 416-4676 / 410-2743  
410-2736 / 415-6248  
[www.issreeicoahuila.gob.mx](http://www.issreeicoahuila.gob.mx)

¡Fuerte,  
Coahuila) **es!**

Instituto de Servicios de Salud, Rehabilitación y Educación Especial e Integral del Estado de Coahuila

Estado de Actividades

Del 01 de enero al 30 de septiembre de 2022 y 2021

(Cifras en Pesos)


| Concepto  | 2022                 | 2021                 |
|---|----------------------|----------------------|
| <b>INGRESOS Y OTROS BENEFICIOS</b>  |                      |                      |
| <b>Ingresos de Gestión</b>  | <b>40,441,292.11</b> | <b>30,203,758.76</b> |
| Impuestos   | 0.00                 | 0.00                 |
| Cuotas y Aportaciones de Seguridad Social   | 0.00                 | 0.00                 |
| Contribuciones de Mejoras   | 0.00                 | 0.00                 |
| Derechos  | 0.00                 | 0.00                 |
| Productos   | 3,223,039.33         | 267,398.50           |
| Aprovechamientos  | 0.00                 | 0.00                 |
| Ingresos por Venta de Bienes y Prestación de Servicios  | 37,218,252.78        | 29,936,360.26        |
| <b>Participaciones, Aportaciones, Convenios, Incentivos Derivados de la Colaboración Fiscal, Fondos Distintos de Aportaciones, Transferencias, Asignaciones, Subsidios y Subvenciones, y Pensiones y Jubilaciones</b> | <b>22,950,000.00</b> | <b>22,950,000.00</b> |
| Participaciones, Aportaciones, Convenios, Incentivos Derivados de la Colaboración Fiscal y Fondos Distintos de Aportaciones   | 0.00                 | 0.00                 |
| Transferencias, Asignaciones, Subsidios y Subvenciones, y Pensiones y Jubilaciones  | 22,950,000.00        | 22,950,000.00        |
| <b>Otros Ingresos y Beneficios</b>  | <b>0.00</b>          | <b>0.00</b>          |
| Ingresos Financieros  | 0.00                 | 0.00                 |
| Incremento por Variación de Inventarios   | 0.00                 | 0.00                 |
| Disminución del Exceso de Estimaciones por Pérdida o Deterioro u Obsolescencia  | 0.00                 | 0.00                 |
| Disminución del Exceso de Provisiones   | 0.00                 | 0.00                 |
| Otros Ingresos y Beneficios Varios  | 0.00                 | 0.00                 |
| <b>Total de Ingresos y Otros Beneficios</b>   | <b>63,391,292.11</b> | <b>53,153,758.76</b> |
| <b>GASTOS Y OTRAS PÉRDIDAS</b>  |                      |                      |
| <b>Gastos de Funcionamiento</b>   | <b>54,381,689.89</b> | <b>47,044,549.02</b> |
| Servicios Personales  | 24,825,879.85        | 19,984,718.11        |
| Materiales y Suministros  | 15,526,403.82        | 15,454,314.06        |
| Servicios Generales   | 14,029,406.22        | 11,605,516.85        |
| <b>Transferencias, Asignaciones, Subsidios y Otras Ayudas</b>   | <b>0.00</b>          | <b>0.00</b>          |
| Transferencias Internas y Asignaciones al Sector Público  | 0.00                 | 0.00                 |
| Transferencias al Resto del Sector Público  | 0.00                 | 0.00                 |
| Subsidios y Subvenciones  | 0.00                 | 0.00                 |
| Ayudas Sociales   | 0.00                 | 0.00                 |
| Pensiones y Jubilaciones  | 0.00                 | 0.00                 |
| Transferencias a Fideicomisos, Mandatos y Contratos Análogos  | 0.00                 | 0.00                 |
| Transferencias a la Seguridad Social  | 0.00                 | 0.00                 |
| Donativos   | 0.00                 | 0.00                 |
| Transferencias al Exterior  | 0.00                 | 0.00                 |
| <b>Participaciones y Aportaciones</b>   | <b>0.00</b>          | <b>0.00</b>          |
| Participaciones   | 0.00                 | 0.00                 |
| Aportaciones  | 0.00                 | 0.00                 |
| Convenios   | 0.00                 | 0.00                 |
| <b>Intereses, Comisiones y Otros Gastos de la Deuda Pública</b>   | <b>0.00</b>          | <b>0.00</b>          |
| Intereses de la Deuda Pública   | 0.00                 | 0.00                 |
| Comisiones de la Deuda Pública  | 0.00                 | 0.00                 |
| Gastos de la Deuda Pública  | 0.00                 | 0.00                 |
| Costo por Coberturas  | 0.00                 | 0.00                 |
| Apoys Financieros   | 0.00                 | 0.00                 |
| <b>Otros Gastos y Pérdidas Extraordinarias</b>  | <b>0.00</b>          | <b>873,507.49</b>    |
| Estimaciones, Depreciaciones, Deterioros, Obsolescencia y Amortizaciones  | 0.00                 | 873,507.49           |
| Provisiones   | 0.00                 | 0.00                 |
| Disminución de Inventarios  | 0.00                 | 0.00                 |
| Aumento por Insuficiencia de Estimaciones por Pérdida o Deterioro u Obsolescencia   | 0.00                 | 0.00                 |
| Aumento por Insuficiencia de Provisiones  | 0.00                 | 0.00                 |
| Otros Gastos  | 0.00                 | 0.00                 |
| <b>Inversión Pública</b>  | <b>0.00</b>          | <b>0.00</b>          |
| Inversión Pública no Capitalizable  | 0.00                 | 0.00                 |
| <b>Total de Gastos y Otras Pérdidas</b>   | <b>54,381,689.89</b> | <b>47,918,056.51</b> |
| <b>Resultados del Ejercicio (Ahorro/Desahorro)</b>  | <b>9,009,602.22</b>  | <b>5,235,702.25</b>  |

Bajo protesta de decir verdad declaramos que los Estados Financieros y sus notas, son razonablemente correctos y son responsabilidad del emisor.

Dra. Alma Rosa Paredes Ramirez  
Directora General ISSREEI

L.C. José Francisco de la Peña Plata  
Subdirector Administrativo ISSREEI

Gobierno  
del Estado




Coahuila

SECRETARÍA  
DE SALUD

"2022, Año de Benito Juárez, Defensor de la  
Soberanía de Coahuila de Zaragoza"

INSTITUTO DE  
SERVICIOS DE SALUD,  
REHABILITACIÓN Y  
EDUCACIÓN  
ESPECIAL E INTEGRAL



# ESTADO DE VARIACIÓN EN LA HACIENDA PÚBLICA

## DEL 01 DE JULIO AL 30 DE SEPTIEMBRE DE 2022

## INFORME DE AVANCE DE GESTIÓN FINANCIERA TERCER TRIMESTRE 2022


Privada Sonora 2774, Col. República Norte  
C.P. 25280 Saltillo, Coahuila de Zaragoza  
(844) 415-2623 / 416-4024 / 416-4676 / 410-2743  
410-2736 / 415-6248  
[www.issreeicoahuila.gob.mx](http://www.issreeicoahuila.gob.mx)


¡Fuerte,  
Coahuila) **es!**

**Instituto de Servicios de Salud, Rehabilitación y Educación Especial e Integral del Estado de Coahuila**  
**Estado de Variación en la Hacienda Pública**  
**Del 01 de julio al 30 de septiembre de 2022**  
(Cifras en Pesos)

| Concepto   | Hacienda Pública / Patrimonio Contribuido | Hacienda Pública / Patrimonio Generado de Ejercicios Anteriores | Hacienda Pública / Patrimonio Generado del Ejercicio | Exceso o Insuficiencia en la Actualización de la Hacienda Pública / Patrimonio | Total                 |
|--|---|---|--|--|-----------------------|
| <b>Hacienda Pública / Patrimonio Contribuido Neto de 2022</b>  | <b>41,258,042.80</b>                      |   |  |  | <b>41,258,042.80</b>  |
| Aportaciones   | 3,140,747.01                              |   |  |  | 3,140,747.01          |
| Donaciones de Capital  | 38,117,295.79                             |   |  |  | 38,117,295.79         |
| Actualización de la Hacienda Pública/Patrimonio  | 0.00                                      |   |  |  | 0.00                  |
| <b>Hacienda Pública / Patrimonio Generado Neto de 2022</b>   |   | <b>53,337,330.15</b>  | <b>5,541,323.72</b>                                  |  | <b>58,878,653.87</b>  |
| Resultados del Ejercicio (Ahorro/Desahorro)  |   |   | 5,541,323.72   |  | 5,541,323.72          |
| Resultados de Ejercicios Anteriores  |   | 97,471,517.00   |  |  | 97,471,517.00         |
| Revalúos   |   | 0.00  |  |  | 0.00                  |
| Reservas   |   | 0.00  |  |  | 0.00                  |
| Rectificaciones de Resultados de Ejercicios Anteriores   |   | -44,134,186.85  |  |  | -44,134,186.85        |
| <b>Exceso o Insuficiencia en la Actualización de la Hacienda Pública / Patrimonio Neto de 2022</b>               |   |   |  | <b>0.00</b>  | <b>0.00</b>           |
| Resultado por Posición Monetaria   |   |   |  | 0.00   | 0.00                  |
| Resultado por Tenencia de Activos no Monetarios  |   |   |  | 0.00   | 0.00                  |
| <b>Hacienda Pública / Patrimonio Neto Final al 30 de junio de 2022</b>   | <b>41,258,042.80</b>                      | <b>53,337,330.15</b>  | <b>5,541,323.72</b>                                  | <b>0.00</b>  | <b>100,136,696.67</b> |
| <b>Cambios en la Hacienda Pública / Patrimonio Contribuido Neto de 2022</b>                                      | <b>0.00</b>                               |   |  |  | <b>0.00</b>           |
| Aportaciones   | 0.00                                      |   |  |  | 0.00                  |
| Donaciones de Capital  | 0.00                                      |   |  |  | 0.00                  |
| Actualización de la Hacienda Pública/Patrimonio  | 0.00                                      |   |  |  | 0.00                  |
| <b>Variaciones de la Hacienda Pública / Patrimonio Generado Neto de 2022</b>                                     |   | <b>543,210.28</b>   | <b>721,226.06</b>                                    |  | <b>1,264,436.33</b>   |
| Resultados del Ejercicio (Ahorro/Desahorro)  |   |   | 3,468,278.50   |  | 3,468,278.50          |
| Resultados de Ejercicios Anteriores  |   | 543,210.28  | -5,541,323.72  |  | -4,998,113.44         |
| Revalúos   |   |   | 0.00   |  | 0.00                  |
| Reservas   |   |   | 0.00   |  | 0.00                  |
| Rectificaciones de Resultados de Ejercicios Anteriores   |   |   | 2,794,271.27   |  | 2,794,271.27          |
| <b>Cambios en el Exceso o Insuficiencia en la Actualización de la Hacienda Pública / Patrimonio Neto de 2022</b> |   |   |  | <b>0.00</b>  | <b>0.00</b>           |
| Resultado por Posición Monetaria   |   |   |  | 0.00   | 0.00                  |
| Resultado por Tenencia de Activos no Monetarios  |   |   |  | 0.00   | 0.00                  |
| <b>Hacienda Pública / Patrimonio Neto Final al 30 de septiembre de 2022</b>                                      | <b>41,258,042.80</b>                      | <b>53,880,540.43</b>  | <b>6,262,548.77</b>                                  | <b>0.00</b>  | <b>101,401,133.00</b> |

Bajo protesta de decir verdad declaramos que los Estados Financieros y sus notas, son razonablemente correctos y son responsabilidad del emisor.

  
Dra. Alma Rosa Martínez Ramírez  
Directora General ISSREEI

  
L.C. José Francisco de la Peña Plata  
Subdirector Administrativo ISSREEI

Gobierno  
del Estado



Coahuila  
DE ZARAGOZA

SECRETARÍA  
DE SALUD

"2022, Año de Benito Juárez, Defensor de la  
Soberanía de Coahuila de Zaragoza"

INSTITUTO DE  
SERVICIOS DE SALUD,  
REHABILITACIÓN Y  
EDUCACIÓN  
ESPECIAL E INTEGRAL

ISS

# ESTADO DE VARIACIÓN EN LA HACIENDA PÚBLICA

## DEL 01 DE ENERO AL 30 DE SEPTIEMBRE DE 2022

### INFORME DE AVANCE DE GESTIÓN FINANCIERA TERCER TRIMESTRE 2022


Privada Sonora 2774, Col. República Norte  
C.P. 25280 Saltillo, Coahuila de Zaragoza  
(844) 415-2623 / 416-4024 / 416-4676 / 410-2743  
410-2736 / 415-6248  
[www.issreeicoahuila.gob.mx](http://www.issreeicoahuila.gob.mx)


¡Fuerte,  
Coahuila **es!**

**Instituto de Servicios de Salud, Rehabilitación y Educación Especial e Integral del Estado de Coahuila**  
**Estado de Variación en la Hacienda Pública**  
**Del 01 de enero al 30 de septiembre de 2022**  
 (Cifras en Pesos)

| Concepto   | Hacienda Pública / Patrimonio Contribuido | Hacienda Pública / Patrimonio Generado de Ejercicios Anteriores | Hacienda Pública / Patrimonio Generado del Ejercicio | Exceso o Insuficiencia en la Actualización de la Hacienda Pública / Patrimonio | Total                 |
|--|---|---|--|--|-----------------------|
| <b>Hacienda Pública / Patrimonio Contribuido Neto de 2021</b>  | <b>41,258,042.80</b>                      |   |  |  | <b>41,258,042.80</b>  |
| Aportaciones   | 3,140,747.01                              |   |  |  | 3,140,747.01          |
| Donaciones de Capital  | 38,117,295.79                             |   |  |  | 38,117,295.79         |
| Actualización de la Hacienda Pública/Patrimonio  | 0.00                                      |   |  |  | 0.00                  |
| <b>Hacienda Pública / Patrimonio Generado Neto de 2021</b>   |   | <b>51,658,327.04</b>  | <b>1,661,412.77</b>                                  |  | <b>53,319,739.81</b>  |
| Resultados del Ejercicio (Ahorro/Desahorro)  |   |   | 1,661,412.77   |  | 1,661,412.77          |
| Resultados de Ejercicios Anteriores  |   | 95,810,104.23   |  |  | 95,810,104.23         |
| Revalúos   |   | 0.00  |  |  | 0.00                  |
| Reservas   |   | 0.00  |  |  | 0.00                  |
| Rectificaciones de Resultados de Ejercicios Anteriores   |   | -44,151,777.19  |  |  | -44,151,777.19        |
| <b>Exceso o Insuficiencia en la Actualización de la Hacienda Pública / Patrimonio Neto de 2021</b>               |   |   |  | <b>0.00</b>  | <b>0.00</b>           |
| Resultado por Posición Monetaria   |   |   |  | 0.00   | 0.00                  |
| Resultado por Tenencia de Activos no Monetarios  |   |   |  | 0.00   | 0.00                  |
| <b>Hacienda Pública / Patrimonio Neto Final de 2021</b>  | <b>41,258,042.80</b>                      | <b>51,658,327.04</b>  | <b>1,661,412.77</b>                                  | <b>0.00</b>  | <b>94,577,782.61</b>  |
| <b>Cambios en la Hacienda Pública / Patrimonio Contribuido Neto de 2022</b>                                      | <b>0.00</b>                               |   |  |  | <b>0.00</b>           |
| Aportaciones   | 0.00                                      |   |  |  | 0.00                  |
| Donaciones de Capital  | 0.00                                      |   |  |  | 0.00                  |
| Actualización de la Hacienda Pública/Patrimonio  | 0.00                                      |   |  |  | 0.00                  |
| <b>Variaciones de la Hacienda Pública / Patrimonio Generado Neto de 2022</b>                                     |   | <b>-3,336,700.67</b>  | <b>10,160,051.06</b>                                 |  | <b>6,823,350.39</b>   |
| Resultados del Ejercicio (Ahorro/Desahorro)  |   |   | 9,009,602.22   |  | 9,009,602.22          |
| Resultados de Ejercicios Anteriores  |   | -3,336,700.67   | -1,661,412.77  |  | -4,998,113.44         |
| Revalúos   |   |   | 0.00   |  | 0.00                  |
| Reservas   |   |   | 0.00   |  | 0.00                  |
| Rectificaciones de Resultados de Ejercicios Anteriores   |   |   | 2,811,861.61   |  | 2,811,861.61          |
| <b>Cambios en el Exceso o Insuficiencia en la Actualización de la Hacienda Pública / Patrimonio Neto de 2022</b> |   |   |  | <b>0.00</b>  | <b>0.00</b>           |
| Resultado por Posición Monetaria   |   |   |  | 0.00   | 0.00                  |
| Resultado por Tenencia de Activos no Monetarios  |   |   |  | 0.00   | 0.00                  |
| <b>Hacienda Pública / Patrimonio Neto Final al 30 de septiembre de 2022</b>                                      | <b>41,258,042.80</b>                      | <b>48,321,626.37</b>  | <b>11,821,463.83</b>                                 | <b>0.00</b>  | <b>101,401,133.00</b> |

Bajo protesta de decir verdad declaramos que los Estados Financieros y sus notas, son razonablemente correctos y son responsabilidad del emisor.

  
 Dra. Alma Rosa Paredes Ramirez  
 Directora General ISSREEI

  
 L.C. José Francisco de la Peña Plata  
 Subdirector Administrativo ISSREEI

Gobierno  
del Estado



Coahuila

SECRETARÍA  
DE SALUD

"2022, Año de Benito Juárez, Defensor de la  
Soberanía de Coahuila de Zaragoza"

INSTITUTO DE  
SERVICIOS DE SALUD,  
REHABILITACIÓN Y  
EDUCACIÓN  
ESPECIAL E INTEGRAL

ISS

# ESTADO DE CAMBIOS EN LA SITUACIÓN FINANCIERA

## DEL 01 DE JULIO AL 30 DE SEPTIEMBRE DE 2022

### INFORME DE AVANCE DE GESTIÓN FINANCIERA TERCER TRIMESTRE 2022

Privada Sonora 2774, Col. República Norte  
C.P. 25280 Saltillo, Coahuila de Zaragoza  
(844) 415-2623 / 416-4024 / 416-4676 / 410-2743  
410-2736 / 415-6248  
[www.issreeicoahuila.gob.mx](http://www.issreeicoahuila.gob.mx)

¡Fuerte,  
Coahuila) es!

Instituto de Servicios de Salud, Rehabilitación y Educación Especial e Integral del Estado de Coahuila

Estado de Cambios en la Situación Financiera

Del 01 de julio al 30 de septiembre de 2022

(Cifras en Pesos)


| Concepto  | Origen              | Aplicación          |
|---|---------------------|---------------------|
| <b>ACTIVO</b>   | <b>1,210,353.02</b> | <b>3,568,863.56</b> |
| <b>Activo Circulante</b>  | <b>1,210,353.02</b> | <b>3,546,255.28</b> |
| Efectivo y Equivalentes   | 1,210,353.02        | 0.00                |
| Derechos a Recibir Efectivo o Equivalentes  | 0.00                | 1,578,495.45        |
| Derechos a Recibir Bienes o Servicios   | 0.00                | 64,225.91           |
| Inventarios   | 0.00                | 0.00                |
| Almacenes   | 0.00                | 1,903,533.92        |
| Estimación por Pérdida o Deterioro de Activos Circulantes                           | 0.00                | 0.00                |
| Otros Activos Circulantes   | 0.00                | 0.00                |
| <b>Activo No Circulante</b>   | <b>0.00</b>         | <b>22,608.28</b>    |
| Inversiones Financieras a Largo Plazo   | 0.00                | 0.00                |
| Derechos a Recibir Efectivo o Equivalentes a Largo Plazo                            | 0.00                | 0.00                |
| Bienes Inmuebles, Infraestructura y Construcciones en Proceso                       | 0.00                | 0.00                |
| Bienes Muebles  | 0.00                | 9,674.28            |
| Activos Intangibles   | 0.00                | 12,934.00           |
| Depreciación, Deterioro y Amortización Acumulada de Bienes                          | 0.00                | 0.00                |
| Activos Diferidos   | 0.00                | 0.00                |
| Estimación por Pérdida o Deterioro de Activos no Circulantes                        | 0.00                | 0.00                |
| Otros Activos no Circulantes  | 0.00                | 0.00                |
| <b>PASIVO</b>   | <b>1,094,074.21</b> | <b>0.00</b>         |
| <b>Pasivo Circulante</b>  | <b>1,094,074.21</b> | <b>0.00</b>         |
| Cuentas por Pagar a Corto Plazo   | 1,094,074.21        | 0.00                |
| Documentos por Pagar a Corto Plazo  | 0.00                | 0.00                |
| Porción a Corto Plazo de la Deuda Pública a Largo Plazo                             | 0.00                | 0.00                |
| Títulos y Valores a Corto Plazo   | 0.00                | 0.00                |
| Pasivos Diferidos a Corto Plazo   | 0.00                | 0.00                |
| Fondos y Bienes de Terceros en Garantía y/o Administración a Corto Plazo            | 0.00                | 0.00                |
| Provisiones a Corto Plazo   | 0.00                | 0.00                |
| Otros Pasivos a Corto Plazo   | 0.00                | 0.00                |
| <b>Pasivo No Circulante</b>   | <b>0.00</b>         | <b>0.00</b>         |
| Cuentas por Pagar a Largo Plazo   | 0.00                | 0.00                |
| Documentos por Pagar a Largo Plazo  | 0.00                | 0.00                |
| Deuda Pública a Largo Plazo   | 0.00                | 0.00                |
| Pasivos Diferidos a Largo Plazo   | 0.00                | 0.00                |
| Fondos y Bienes de Terceros en Garantía y/o en Administración a Largo Plazo         | 0.00                | 0.00                |
| Provisiones a Largo Plazo   | 0.00                | 0.00                |
| <b>HACIENDA PÚBLICA/PATRIMONIO</b>  | <b>6,262,549.77</b> | <b>4,998,113.44</b> |
| <b>Hacienda Pública/Patrimonio Contribuido</b>                                      | <b>0.00</b>         | <b>0.00</b>         |
| Aportaciones  | 0.00                | 0.00                |
| Donaciones de Capital   | 0.00                | 0.00                |
| Actualización de la Hacienda Pública/Patrimonio                                     | 0.00                | 0.00                |
| <b>Hacienda Pública/Patrimonio Generado</b>   | <b>6,262,549.77</b> | <b>4,998,113.44</b> |
| Resultados del Ejercicio (Ahorro/ Desahorro)  | 3,468,278.50        | 0.00                |
| Resultados de Ejercicios Anteriores   | 0.00                | 4,998,113.44        |
| Revalúos  | 0.00                | 0.00                |
| Reservas  | 0.00                | 0.00                |
| Rectificaciones de Resultados de Ejercicios Anteriores                              | 2,794,271.27        | 0.00                |
| <b>Exceso o Insuficiencia en la Actualización de la Hacienda Pública/Patrimonio</b> | <b>0.00</b>         | <b>0.00</b>         |
| Resultado por Posición Monetaria  | 0.00                | 0.00                |
| Resultado por Tenencia de Activos no Monetarios                                     | 0.00                | 0.00                |

Bajo protesta de decir verdad declaramos que los Estados Financieros y sus notas, son razonablemente correctos y son responsabilidad del emisor.

Dra. Alma Rosa Paredes Ramirez  
Directora General ISSREEI

L.C. José Francisco de la Peña Plata  
Subdirector Administrativo ISSREEI

Gobierno  
del Estado



Coahuila

SECRETARÍA  
DE SALUD

"2022, Año de Benito Juárez, Defensor de la  
Soberanía de Coahuila de Zaragoza"

INSTITUTO DE  
SERVICIOS DE SALUD,  
REHABILITACIÓN Y  
EDUCACIÓN  
ESPECIAL E INTEGRAL

ISS

# ESTADO DE CAMBIOS EN LA SITUACIÓN FINANCIERA

## DEL 01 DE ENERO AL 30 DE SEPTIEMBRE DE 2022

### INFORME DE AVANCE DE GESTIÓN FINANCIERA TERCER TRIMESTRE 2022

Privada Sonora 2774, Col. República Norte  
C.P. 25280 Saltillo, Coahuila de Zaragoza  
(844) 415-2623 / 416-4024 / 416-4676 / 410-2743  
410-2736 / 415-6248  
[www.issreeicoahuila.gob.mx](http://www.issreeicoahuila.gob.mx)

¡Fuerte,  
Coahuila) **es!**

Instituto de Servicios de Salud, Rehabilitación y Educación Especial e Integral del Estado de Coahuila

Estado de Cambios en la Situación Financiera

Del 01 de enero al 30 de septiembre de 2022

(Cifras en Pesos)


| Concepto  | Origen               | Aplicación          |
|---|----------------------|---------------------|
| <b>ACTIVO</b>   | <b>0.00</b>          | <b>6,352,662.28</b> |
| <b>Activo Circulante</b>  | <b>0.00</b>          | <b>5,762,368.23</b> |
| Efectivo y Equivalentes   | 0.00                 | 2,039,200.67        |
| Derechos a Recibir Efectivo o Equivalentes  | 0.00                 | 1,194,508.97        |
| Derechos a Recibir Bienes o Servicios   | 0.00                 | 121,189.79          |
| Inventarios   | 0.00                 | 0.00                |
| Almacenes   | 0.00                 | 2,407,468.80        |
| Estimación por Pérdida o Deterioro de Activos Circulantes                           | 0.00                 | 0.00                |
| Otros Activos Circulantes   | 0.00                 | 0.00                |
| <b>Activo No Circulante</b>   | <b>0.00</b>          | <b>590,294.05</b>   |
| Inversiones Financieras a Largo Plazo   | 0.00                 | 0.00                |
| Derechos a Recibir Efectivo o Equivalentes a Largo Plazo                            | 0.00                 | 0.00                |
| Bienes Inmuebles, Infraestructura y Construcciones en Proceso                       | 0.00                 | 0.00                |
| Bienes Muebles  | 0.00                 | 577,360.05          |
| Activos Intangibles   | 0.00                 | 12,934.00           |
| Depreciación, Deterioro y Amortización Acumulada de Bienes                          | 0.00                 | 0.00                |
| Activos Diferidos   | 0.00                 | 0.00                |
| Estimación por Pérdida o Deterioro de Activos no Circulantes                        | 0.00                 | 0.00                |
| Otros Activos no Circulantes  | 0.00                 | 0.00                |
| <b>PASIVO</b>   | <b>0.00</b>          | <b>470,688.11</b>   |
| <b>Pasivo Circulante</b>  | <b>0.00</b>          | <b>470,688.11</b>   |
| Cuentas por Pagar a Corto Plazo   | 0.00                 | 470,688.11          |
| Documentos por Pagar a Corto Plazo  | 0.00                 | 0.00                |
| Porción a Corto Plazo de la Deuda Pública a Largo Plazo                             | 0.00                 | 0.00                |
| Títulos y Valores a Corto Plazo   | 0.00                 | 0.00                |
| Pasivos Diferidos a Corto Plazo   | 0.00                 | 0.00                |
| Fondos y Bienes de Terceros en Garantía y/o Administración a Corto Plazo            | 0.00                 | 0.00                |
| Provisiones a Corto Plazo   | 0.00                 | 0.00                |
| Otros Pasivos a Corto Plazo   | 0.00                 | 0.00                |
| <b>Pasivo No Circulante</b>   | <b>0.00</b>          | <b>0.00</b>         |
| Cuentas por Pagar a Largo Plazo   | 0.00                 | 0.00                |
| Documentos por Pagar a Largo Plazo  | 0.00                 | 0.00                |
| Deuda Pública a Largo Plazo   | 0.00                 | 0.00                |
| Pasivos Diferidos a Largo Plazo   | 0.00                 | 0.00                |
| Fondos y Bienes de Terceros en Garantía y/o en Administración a Largo Plazo         | 0.00                 | 0.00                |
| Provisiones a Largo Plazo   | 0.00                 | 0.00                |
| <b>HACIENDA PÚBLICA/PATRIMONIO</b>  | <b>10,160,051.06</b> | <b>3,336,700.67</b> |
| <b>Hacienda Pública/Patrimonio Contribuido</b>                                      | <b>0.00</b>          | <b>0.00</b>         |
| Aportaciones  | 0.00                 | 0.00                |
| Donaciones de Capital   | 0.00                 | 0.00                |
| Actualización de la Hacienda Pública/Patrimonio                                     | 0.00                 | 0.00                |
| <b>Hacienda Pública/Patrimonio Generado</b>   | <b>10,160,051.06</b> | <b>3,336,700.67</b> |
| Resultados del Ejercicio (Ahorro/ Desahorro)  | 7,348,189.45         | 0.00                |
| Resultados de Ejercicios Anteriores   | 0.00                 | 3,336,700.67        |
| Revalúos  | 0.00                 | 0.00                |
| Reservas  | 0.00                 | 0.00                |
| Rectificaciones de Resultados de Ejercicios Anteriores                              | 2,811,861.61         | 0.00                |
| <b>Exceso o Insuficiencia en la Actualización de la Hacienda Pública/Patrimonio</b> | <b>0.00</b>          | <b>0.00</b>         |
| Resultado por Posición Monetaria  | 0.00                 | 0.00                |
| Resultado por Tenencia de Activos no Monetarios                                     | 0.00                 | 0.00                |

Bajo protesta de decir verdad declaramos que los Estados Financieros y sus notas, son razonablemente correctos y son responsabilidad del emisor.

Dra. Alma Rosa Paredes Ramírez  
Directora General ISSREEI

L.C. José Francisco de la Peña Plata  
Subdirector Administrativo ISSREEI

Gobierno  
del Estado



Coahuila

1924

SECRETARÍA  
DE SALUD

"2022, Año de Benito Juárez, Defensor de la  
Soberanía de Coahuila de Zaragoza"

INSTITUTO DE  
SERVICIOS DE SALUD,  
REHABILITACIÓN Y  
EDUCACIÓN  
ESPECIAL E INTEGRAL

ISS

# ESTADO DE FLUJOS DE EFECTIVO

## DEL 01 DE JULIO AL 30 DE SEPTIEMBRE DE 2022

## INFORME DE AVANCE DE GESTIÓN FINANCIERA TERCER TRIMESTRE 2022

Privada Sonora 2774, Col. República Norte  
C.P. 25280 Saltillo, Coahuila de Zaragoza  
(844) 415-2623 / 415-4024 / 416-4676 / 410-2743  
410-2736 / 415-6248  
[www.issreeicoahuila.gob.mx](http://www.issreeicoahuila.gob.mx)

¡Fuerte,  
Coahuila) **es!**

Instituto de Servicios de Salud, Rehabilitación y Educación Especial e Integral del Estado de Coahuila

Estado de Flujos de Efectivo

Del 01 de julio al 30 de septiembre de 2022 y 2021

(Cifras en Pesos)


| Concepto  | 2022                 | 2021                 |
|---|----------------------|----------------------|
| <b>Flujos de Efectivo de las Actividades de Operación</b>   |                      |                      |
| <b>Origen</b>   | <b>27,355,293.78</b> | <b>20,109,868.52</b> |
| Impuestos   | 0.00                 | 0.00                 |
| Cuotas y Aportaciones de Seguridad Social   | 0.00                 | 0.00                 |
| Contribuciones de Mejoras   | 0.00                 | 0.00                 |
| Derechos  | 0.00                 | 0.00                 |
| Productos   | 3,133,711.12         | 64,169.01            |
| Aprovechamientos  | 0.00                 | 0.00                 |
| Ingresos por Venta de Bienes y Prestación de Servicios  | 13,786,975.23        | 10,760,017.92        |
| Participaciones, Aportaciones, Convenios, Incentivos Derivados de la Colaboración Fiscal y Fondos Distintos de Aportaciones | 0.00                 | 0.00                 |
| Transferencias, Asignaciones, Subsidios y Subvenciones, y Pensiones y Jubilaciones  | 7,650,000.00         | 7,650,000.00         |
| Otros Orígenes de Operación   | 2,784,607.43         | 1,635,681.59         |
| <b>Aplicación</b>   | <b>28,520,376.76</b> | <b>18,979,507.25</b> |
| Servicios Personales  | 9,555,015.46         | 6,509,903.60         |
| Materiales y Suministros  | 4,737,554.46         | 6,108,523.66         |
| Servicios Generales   | 5,660,829.84         | 3,909,927.36         |
| Transferencias Internas y Asignaciones al Sector Público  | 0.00                 | 0.00                 |
| Transferencias al resto del Sector Público  | 0.00                 | 0.00                 |
| Subsidios y Subvenciones  | 0.00                 | 0.00                 |
| Ayudas Sociales   | 0.00                 | 0.00                 |
| Pensionamientos y Jubilaciones  | 0.00                 | 0.00                 |
| Transferencias a Fideicomisos, Mandatos y Contratos Análogos  | 0.00                 | 0.00                 |
| Transferencias a la Seguridad Social  | 0.00                 | 0.00                 |
| Donativos   | 0.00                 | 0.00                 |
| Transferencias al Exterior  | 0.00                 | 0.00                 |
| Participaciones   | 0.00                 | 0.00                 |
| Aportaciones  | 0.00                 | 0.00                 |
| Convenios   | 0.00                 | 0.00                 |
| Otras Aplicaciones de Operación   | 8,566,977.00         | 2,451,152.63         |
| <b>Flujos Netos de Efectivo por Actividades de Operación</b>  | <b>-1,165,082.98</b> | <b>1,130,361.27</b>  |
| <b>Flujos de Efectivo de las Actividades de Inversión</b>   |                      |                      |
| <b>Origen</b>   | <b>45,270.04</b>     | <b>0.00</b>          |
| Bienes Inmuebles, Infraestructura y Construcciones en Proceso   | 0.00                 | 0.00                 |
| Bienes Muebles  | 45,270.04            | 0.00                 |
| Otros Orígenes de Inversión   | 0.00                 | 0.00                 |
| <b>Aplicación</b>   | <b>-45,270.04</b>    | <b>0.00</b>          |
| Bienes Inmuebles, Infraestructura y Construcciones en Proceso   | 0.00                 | 0.00                 |
| Bienes Muebles  | 0.00                 | 0.00                 |
| Otras Aplicaciones de Inversión   | 0.00                 | 0.00                 |
| <b>Flujos Netos de Efectivo por Actividades de Inversión</b>  | <b>0.00</b>          | <b>0.00</b>          |
| <b>Flujos de Efectivo de las Actividades de Financiamiento</b>  |                      |                      |
| <b>Origen</b>   | <b>0.00</b>          | <b>0.00</b>          |
| Endeudamiento Neto  | 0.00                 | 0.00                 |
| Interno   | 0.00                 | 0.00                 |
| Externo   | 0.00                 | 0.00                 |
| Otros Orígenes de Financiamiento  | 0.00                 | 0.00                 |
| <b>Aplicación</b>   | <b>0.00</b>          | <b>0.00</b>          |
| Servicios de la Deuda   | 0.00                 | 0.00                 |
| Interno   | 0.00                 | 0.00                 |
| Externo   | 0.00                 | 0.00                 |
| Otras Aplicaciones de Financiamiento  | 0.00                 | 0.00                 |
| <b>Flujos Netos de Efectivo por Actividades de Financiamiento</b>   | <b>0.00</b>          | <b>0.00</b>          |
| <b>Incremento/Disminución Neta en el Efectivo y Equivalentes al Efectivo</b>  | <b>-1,210,353.02</b> | <b>1,130,361.27</b>  |
| <b>Efectivo y Equivalentes al Efectivo al Inicio del Ejercicio</b>  | <b>13,405,261.15</b> | <b>5,624,129.94</b>  |
| <b>Efectivo y Equivalentes al Efectivo al Final del Ejercicio</b>   | <b>12,194,908.13</b> | <b>6,754,491.21</b>  |

Bajo protesta de decir verdad declaramos que los Estados Financieros y sus notas, son razonablemente correctos y son responsabilidad del emisor.

Dra. Alma Rosa Paredes Ramírez  
Directora General ISSREEI

L.C. José Francisco de la Peña Plata  
Subdirector Administrativo ISSREEI

Gobierno  
del Estado



Coahuila

SECRETARÍA  
DE SALUD

"2022, Año de Benito Juárez, Defensor de la  
Soberanía de Coahuila de Zaragoza"

INSTITUTO DE  
SERVICIOS DE SALUD,  
REHABILITACIÓN Y  
EDUCACIÓN  
ESPECIAL E INTEGRAL

SS

# ESTADO DE FLUJOS DE EFECTIVO

## DEL 01 DE ENERO AL 30 DE SEPTIEMBRE DE 2022

### INFORME DE AVANCE DE GESTIÓN FINANCIERA TERCER TRIMESTRE 2022

Privada Sonora 2774, Col. República Norte  
C.P. 25280 Saltillo, Coahuila de Zaragoza  
(844) 415-2623 / 416-4024 / 416-4676 / 410-2743  
410-2736 / 415-6248  
[www.issreeicoahuila.gob.mx](http://www.issreeicoahuila.gob.mx)

¡Fuerte,  
Coahuila) **es!**

Instituto de Servicios de Salud, Rehabilitación y Educación Especial e Integral del Estado de Coahuila

Estado de Flujos de Efectivo

Del 01 de enero al 30 de septiembre de 2022 y del 01 de enero al 31 de diciembre de 2021

(Cifras en Pesos)


| Concepto  | 2022                 | 2021                 |
|---|----------------------|----------------------|
| <b>Flujos de Efectivo de las Actividades de Operación</b>   |                      |                      |
| <b>Origen</b>   | <b>62,162,008.54</b> | <b>80,021,469.61</b> |
| Impuestos   | 0.00                 | 0.00                 |
| Cuotas y Aportaciones de Seguridad Social   | 0.00                 | 0.00                 |
| Contribuciones de Mejoras   | 0.00                 | 0.00                 |
| Derechos  | 0.00                 | 0.00                 |
| Productos   | 3,223,039.33         | 872,439.06           |
| Aprovechamientos  | 0.00                 | 0.00                 |
| Ingresos por Venta de Bienes y Prestación de Servicios  | 37,218,252.78        | 50,295,530.50        |
| Participaciones, Aportaciones, Convenios, Incentivos Derivados de la Colaboración Fiscal y Fondos Distintos de Aportaciones | 0.00                 | 0.00                 |
| Transferencias, Asignaciones, Subsidios y Subvenciones, y Pensiones y Jubilaciones  | 22,950,000.00        | 30,600,000.00        |
| Otros Orígenes de Operación   | -1,229,283.57        | -1,746,499.95        |
| <b>Aplicación</b>   | <b>59,532,513.82</b> | <b>76,715,868.89</b> |
| Servicios Personales  | 24,825,879.85        | 39,412,308.44        |
| Materiales y Suministros  | 12,350,713.68        | 15,473,721.97        |
| Servicios Generales   | 12,573,657.13        | 15,272,243.01        |
| Transferencias Internas y Asignaciones al Sector Público  | 0.00                 | 0.00                 |
| Transferencias al resto del Sector Público  | 0.00                 | 0.00                 |
| Subsidios y Subvenciones  | 0.00                 | 0.00                 |
| Ayudas Sociales   | 0.00                 | 0.00                 |
| Pensionamientos y Jubilaciones  | 0.00                 | 0.00                 |
| Transferencias a Fideicomisos, Mandatos y Contratos Análogos  | 0.00                 | 0.00                 |
| Transferencias a la Seguridad Social  | 0.00                 | 0.00                 |
| Donativos   | 0.00                 | 0.00                 |
| Transferencias al Exterior  | 0.00                 | 0.00                 |
| Participaciones   | 0.00                 | 0.00                 |
| Aportaciones  | 0.00                 | 0.00                 |
| Convenios   | 0.00                 | 0.00                 |
| Otras Aplicaciones de Operación   | 9,782,263.16         | 6,557,595.47         |
| <b>Flujos Netos de Efectivo por Actividades de Operación</b>  | <b>2,629,494.72</b>  | <b>3,305,600.72</b>  |
| <b>Flujos de Efectivo de las Actividades de Inversión</b>   |                      |                      |
| <b>Origen</b>   | <b>0.00</b>          | <b>0.00</b>          |
| Bienes Inmuebles, Infraestructura y Construcciones en Proceso   | 0.00                 | 0.00                 |
| Bienes Muebles  | 0.00                 | 0.00                 |
| Otros Orígenes de Inversión   | 0.00                 | 0.00                 |
| <b>Aplicación</b>   | <b>590,294.05</b>    | <b>126,013.92</b>    |
| Bienes Inmuebles, Infraestructura y Construcciones en Proceso   | 0.00                 | 0.00                 |
| Bienes Muebles  | 590,294.05           | 126,013.92           |
| Otras Aplicaciones de Inversión   | 0.00                 | 0.00                 |
| <b>Flujos Netos de Efectivo por Actividades de Inversión</b>  | <b>-590,294.05</b>   | <b>-126,013.92</b>   |
| <b>Flujos de Efectivo de las Actividades de Financiamiento</b>  |                      |                      |
| <b>Origen</b>   | <b>0.00</b>          | <b>0.00</b>          |
| Endeudamiento Neto  | 0.00                 | 0.00                 |
| Interno   | 0.00                 | 0.00                 |
| Externo   | 0.00                 | 0.00                 |
| Otros Orígenes de Financiamiento  | 0.00                 | 0.00                 |
| <b>Aplicación</b>   | <b>0.00</b>          | <b>0.00</b>          |
| Servicios de la Deuda   | 0.00                 | 0.00                 |
| Interno   | 0.00                 | 0.00                 |
| Externo   | 0.00                 | 0.00                 |
| Otras Aplicaciones de Financiamiento  | 0.00                 | 0.00                 |
| <b>Flujos Netos de Efectivo por Actividades de Financiamiento</b>   | <b>0.00</b>          | <b>0.00</b>          |
| <b>Incremento/Disminución Neta en el Efectivo y Equivalentes al Efectivo</b>  | <b>2,039,200.67</b>  | <b>3,179,586.80</b>  |
| <b>Efectivo y Equivalentes al Efectivo al Inicio del Ejercicio</b>  | <b>10,155,707.46</b> | <b>6,976,120.66</b>  |
| <b>Efectivo y Equivalentes al Efectivo al Final del Ejercicio</b>   | <b>12,194,908.13</b> | <b>10,155,707.46</b> |

Bajo protesta de decir verdad declaramos que los Estados Financieros y sus notas, son razonablemente correctos y son responsabilidad del emisor.

Dra. Alma Rosa Paredes Ramírez  
Directora General ISSREEI

L.C. José Francisco de la Peña Plata  
Subdirector Administrativo ISSREEI

Gobierno  
del Estado



Coahuila

SS

SECRETARÍA  
DE SALUD

"2022, Año de Benito Juárez, Defensor de la  
Soberanía de Coahuila de Zaragoza"

INSTITUTO DE  
SERVICIOS DE SALUD,  
REHABILITACIÓN Y  
EDUCACIÓN  
ESPECIAL E INTEGRAL

SS

# ESTADO ANALÍTICO DEL ACTIVO

DEL 01 DE JULIO AL 30 DE  
SEPTIEMBRE DE 2022

INFORME DE AVANCE DE  
GESTIÓN FINANCIERA  
TERCER TRIMESTRE 2022

Privada Sonora 2774, Col. República Norte  
C.P. 25280 Saltillo, Coahuila de Zaragoza  
(844) 415-2623 / 416-4024 / 416-4676 / 410-2743  
410-2736 / 415-6248  
[www.issreeicoahuila.gob.mx](http://www.issreeicoahuila.gob.mx)

¡Fuerte,  
Coahuila) es!

Instituto de Servicios de Salud, Rehabilitación y Educación Especial e Integral del Estado de Coahuila

Estado Analítico del Activo

Del 01 de julio al 30 de septiembre de 2022

(Cifras en Pesos)

| Concepto  | Saldo Inicial         | Cargos del Periodo   | Abonos del Periodo   | Saldo Final           | Variación del Periodo |
|---|-----------------------|----------------------|----------------------|-----------------------|-----------------------|
| <b>ACTIVO</b>   | <b>115,488,917.06</b> | <b>75,490,479.53</b> | <b>73,131,968.99</b> | <b>117,847,427.60</b> | <b>2,358,510.54</b>   |
| <b>Activo Circulante</b>                                      | <b>23,723,381.04</b>  | <b>75,467,871.25</b> | <b>73,131,968.99</b> | <b>26,059,283.30</b>  | <b>2,335,902.26</b>   |
| Efectivo y Equivalentes                                       | 13,405,261.15         | 31,502,779.13        | 32,713,132.15        | 12,194,908.13         | -1,210,353.02         |
| Derechos a Recibir Efectivo o Equivalentes                    | 4,430,972.46          | 38,495,944.79        | 36,917,449.34        | 6,009,467.91          | 1,578,495.45          |
| Derechos a Recibir Bienes o Servicios                         | 65,733.48             | 151,521.40           | 87,295.49            | 129,959.39            | 64,225.91             |
| Inventarios   | 0.00                  | 0.00                 | 0.00                 | 0.00                  | 0.00                  |
| Almacenes   | 5,821,413.95          | 5,317,625.93         | 3,414,092.01         | 7,724,947.87          | 1,903,533.92          |
| Estimación por Pérdida o Deterioro de Activos Circulantes     | 0.00                  | 0.00                 | 0.00                 | 0.00                  | 0.00                  |
| Otros Activos Circulantes                                     | 0.00                  | 0.00                 | 0.00                 | 0.00                  | 0.00                  |
| <b>Activo No Circulante</b>                                   | <b>91,765,536.02</b>  | <b>22,608.28</b>     | <b>0.00</b>          | <b>91,788,144.30</b>  | <b>22,608.28</b>      |
| Inversiones Financieras a Largo Plazo                         | 0.00                  | 0.00                 | 0.00                 | 0.00                  | 0.00                  |
| Derechos a Recibir Efectivo o Equivalentes a Largo Plazo      | 36,549,823.37         | 0.00                 | 0.00                 | 36,549,823.37         | 0.00                  |
| Bienes Inmuebles, Infraestructura y Construcciones en Proceso | 0.00                  | 0.00                 | 0.00                 | 0.00                  | 0.00                  |
| Bienes Muebles  | 62,322,791.39         | 9,674.28             | 0.00                 | 62,332,465.67         | 9,674.28              |
| Activos Intangibles   | 384,830.00            | 12,934.00            | 0.00                 | 397,764.00            | 12,934.00             |
| Depreciación, Deterioro y Amortización Acumulada de Bienes    | -7,523,887.88         | 0.00                 | 0.00                 | -7,523,887.88         | 0.00                  |
| Activos Diferidos   | 31,979.14             | 0.00                 | 0.00                 | 31,979.14             | 0.00                  |
| Estimación por Pérdida o Deterioro de Activos no Circulantes  | 0.00                  | 0.00                 | 0.00                 | 0.00                  | 0.00                  |
| Otros Activos no Circulantes                                  | 0.00                  | 0.00                 | 0.00                 | 0.00                  | 0.00                  |


Bajo protesta de decir verdad declaramos que los Estados Financieros y sus notas, son razonablemente correctos y son responsabilidad del emisor.

Dra. Alma Rosa Paredes Ramirez  
Directora General ISSREEI

L.C. José Francisco de la Peña Plata  
Subdirector Administrativo ISSREEI

Gobierno  
del Estado

INSTITUTO DE  
SERVICIOS DE SALUD,  
REHABILITACIÓN Y  
EDUCACIÓN  
ESPECIAL E INTEGRAL



SECRETARÍA  
DE SALUD

"2022, Año de Benito Juárez, Defensor de la  
Soberanía de Coahuila de Zaragoza"

ISS

Coahuila  
de Zaragoza

# ESTADO ANALÍTICO DEL ACTIVO

DEL 01 DE ENERO AL 30 DE  
SEPTIEMBRE DE 2022

INFORME DE AVANCE DE  
GESTIÓN FINANCIERA  
TERCER TRIMESTRE 2022

Privada Sonora 2774, Col. República Norte  
C.P. 25280 Saltillo, Coahuila de Zaragoza  
(844) 415-2623 / 416-4024 / 416-4676 / 410-2743  
410-2736 / 415-6248  
[www.issreeicoahuila.gob.mx](http://www.issreeicoahuila.gob.mx)

¡Fuerte,  
Coahuila) es!

Instituto de Servicios de Salud, Rehabilitación y Educación Especial e Integral del Estado de Coahuila

Estado Analítico del Activo

Del 01 de enero al 30 de septiembre de 2022

(Cifras en Pesos)

| Concepto  | Saldo Inicial         | Cargos del Periodo    | Abonos del Periodo    | Saldo Final           | Variación del Periodo |
|---|-----------------------|-----------------------|-----------------------|-----------------------|-----------------------|
| <b>ACTIVO</b>   | <b>111,494,765.32</b> | <b>198,465,844.72</b> | <b>192,113,182.44</b> | <b>117,847,427.60</b> | <b>6,352,662.28</b>   |
| <b>Activo Circulante</b>                                      | <b>20,296,915.07</b>  | <b>197,875,550.67</b> | <b>192,113,182.44</b> | <b>26,059,283.30</b>  | <b>5,762,368.23</b>   |
| Efectivo y Equivalentes                                       | 10,155,707.46         | 90,274,408.29         | 88,235,207.62         | 12,194,908.13         | 2,039,200.67          |
| Derechos a Recibir Efectivo o Equivalentes                    | 4,814,958.94          | 96,291,911.62         | 95,097,402.65         | 6,009,467.91          | 1,194,508.97          |
| Derechos a Recibir Bienes o Servicios                         | 8,769.60              | 327,312.50            | 206,122.71            | 129,959.39            | 121,189.79            |
| Inventarios   | 0.00                  | 0.00                  | 0.00                  | 0.00                  | 0.00                  |
| Almacenes   | 5,317,479.07          | 10,981,918.26         | 8,574,449.46          | 7,724,947.87          | 2,407,468.80          |
| Estimación por Pérdida o Deterioro de Activos Circulantes     | 0.00                  | 0.00                  | 0.00                  | 0.00                  | 0.00                  |
| Otros Activos Circulantes                                     | 0.00                  | 0.00                  | 0.00                  | 0.00                  | 0.00                  |
| <b>Activo No Circulante</b>                                   | <b>91,197,850.25</b>  | <b>590,294.05</b>     | <b>0.00</b>           | <b>91,788,144.30</b>  | <b>590,294.05</b>     |
| Inversiones Financieras a Largo Plazo                         | 0.00                  | 0.00                  | 0.00                  | 0.00                  | 0.00                  |
| Derechos a Recibir Efectivo o Equivalentes a Largo Plazo      | 36,549,823.37         | 0.00                  | 0.00                  | 36,549,823.37         | 0.00                  |
| Bienes Inmuebles, Infraestructura y Construcciones en Proceso | 0.00                  | 0.00                  | 0.00                  | 0.00                  | 0.00                  |
| Bienes Muebles  | 61,755,105.62         | 577,360.05            | 0.00                  | 62,332,465.67         | 577,360.05            |
| Activos Intangibles   | 384,830.00            | 12,934.00             | 0.00                  | 397,764.00            | 12,934.00             |
| Depreciación, Deterioro y Amortización Acumulada de Bienes    | -7,523,887.88         | 0.00                  | 0.00                  | -7,523,887.88         | 0.00                  |
| Activos Diferidos   | 31,979.14             | 0.00                  | 0.00                  | 31,979.14             | 0.00                  |
| Estimación por Pérdida o Deterioro de Activos no Circulantes  | 0.00                  | 0.00                  | 0.00                  | 0.00                  | 0.00                  |
| Otros Activos no Circulantes                                  | 0.00                  | 0.00                  | 0.00                  | 0.00                  | 0.00                  |


Bajo protesta de decir verdad declaramos que los Estados Financieros y sus notas, son razonablemente correctos y son responsabilidad del emisor.

Dra. Alma Rosa Paredes Ramirez  
Directora General ISSREEI

L.C. José Francisco de la Peña Plata  
Subdirector Administrativo ISSREEI

Gobierno  
del Estado

INSTITUTO DE  
SERVICIOS DE SALUD,  
REHABILITACIÓN Y  
EDUCACIÓN  
ESPECIAL E INTEGRAL



SECRETARÍA  
DE SALUD

"2022, Año de Benito Juárez, Defensor de la  
Soberanía de Coahuila de Zaragoza"

ISS

Coahuila

172778

# ESTADO ANALÍTICO DE LA DEUDA Y OTROS PASIVOS

## DEL 01 DE JULIO AL 30 DE SEPTIEMBRE DE 2022

## INFORME DE AVANCE DE GESTIÓN FINANCIERA TERCER TRIMESTRE 2022

Privada Sonora 2774, Col. República Norte  
C.P. 25280 Saltillo Coahuila de Zaragoza  
(844) 415-2623 / 416-4024 / 416-4676 / 410-2743  
410-2736 / 415-6248  
[www.issreeicoahuila.gob.mx](http://www.issreeicoahuila.gob.mx)

¡Fuerte,  
Coahuila ) **es!**

**Instituto de Servicios de Salud, Rehabilitación y Educación Especial e Integral del Estado de Coahuila**  
**Estado Analítico de la Deuda y Otros Pasivos**  
**Del 01 de julio al 30 de septiembre de 2022**  
**(Cifras en Pesos)**


| Denominación de las Deudas                     | Moneda de Contratación | Institución o País Acreedor | Saldo Inicial del Periodo | Saldo Final del Periodo |
|--|------------------------|-----------------------------|---------------------------|-------------------------|
| <b>DEUDA PÚBLICA</b>                           |                        |                             |                           |                         |
| <b>Corto Plazo</b>                             |                        |                             |                           |                         |
| <b>Deuda Interna</b>                           |                        |                             | <b>0.00</b>               | <b>0.00</b>             |
| Instituciones de Crédito                       |                        |                             | 0.00                      | 0.00                    |
| Títulos y Valores                              |                        |                             | 0.00                      | 0.00                    |
| Arrendamientos Financieros                     |                        |                             | 0.00                      | 0.00                    |
| <b>Deuda Externa</b>                           |                        |                             | <b>0.00</b>               | <b>0.00</b>             |
| Organismos Financieros Internacionales         |                        |                             | 0.00                      | 0.00                    |
| Deuda Bilateral                                |                        |                             | 0.00                      | 0.00                    |
| Títulos y Valores                              |                        |                             | 0.00                      | 0.00                    |
| Arrendamientos Financieros                     |                        |                             | 0.00                      | 0.00                    |
| <b>Subtotal de Deuda Pública a Corto Plazo</b> |                        |                             | <b>0.00</b>               | <b>0.00</b>             |
| <b>Largo Plazo</b>                             |                        |                             |                           |                         |
| <b>Deuda Interna</b>                           |                        |                             | <b>0.00</b>               | <b>0.00</b>             |
| Instituciones de Crédito                       |                        |                             | 0.00                      | 0.00                    |
| Títulos y Valores                              |                        |                             | 0.00                      | 0.00                    |
| Arrendamientos Financieros                     |                        |                             | 0.00                      | 0.00                    |
| <b>Deuda Externa</b>                           |                        |                             | <b>0.00</b>               | <b>0.00</b>             |
| Organismos Financieros Internacionales         |                        |                             | 0.00                      | 0.00                    |
| Deuda Bilateral                                |                        |                             | 0.00                      | 0.00                    |
| Títulos y Valores                              |                        |                             | 0.00                      | 0.00                    |
| Arrendamientos Financieros                     |                        |                             | 0.00                      | 0.00                    |
| <b>Subtotal de Deuda Pública a Largo Plazo</b> |                        |                             | <b>0.00</b>               | <b>0.00</b>             |
| <b>Total de Otros Pasivos</b>                  |                        |                             | <b>15,352,220.39</b>      | <b>16,446,294.60</b>    |
| <b>Total de Deuda Pública y Otros Pasivos</b>  |                        |                             | <b>15,352,220.39</b>      | <b>16,446,294.60</b>    |

Bajo protesta de decir verdad declaramos que los Estados Financieros y sus notas, son razonablemente correctos y son responsabilidad del emisor.

Dra. Alma Rosa Paredes Ramirez  
 Directora General ISSREEI

L.C. José Francisco de la Peña Plata  
 Subdirector Administrativo ISSREEI

Gobierno  
del Estado



Coahuila  
de Zaragoza

SECRETARÍA  
DE SALUD

"2022, Año de Benito Juárez, Defensor de la  
Soberanía de Coahuila de Zaragoza"

INSTITUTO DE  
SERVICIOS DE SALUD,  
REHABILITACIÓN Y  
EDUCACIÓN  
ESPECIAL E INTEGRAL

ISS

# ESTADO ANALÍTICO DE LA DEUDA Y OTROS PASIVOS

## DEL 01 DE ENERO AL 30 DE SEPTIEMBRE DE 2022

### INFORME DE AVANCE DE GESTIÓN FINANCIERA TERCER TRIMESTRE 2022

Privada Sonora 2774, Col. República Norte  
C.P. 25280 Saltillo, Coahuila de Zaragoza  
(844) 415-2623 / 416-4024 / 416-4676 / 410-2743  
410-2736 / 415-6248  
[www.issreeicoahuila.gob.mx](http://www.issreeicoahuila.gob.mx)

¡Fuerte,  
Coahuila) **es!**

**Instituto de Servicios de Salud, Rehabilitación y Educación Especial e Integral del Estado de Coahuila**  
**Estado Analítico de la Deuda y Otros Pasivos**  
**Del 01 de enero al 30 de septiembre de 2022**  
**(Cifras en Pesos)**

| Denominación de las Deudas                     | Moneda de Contratación | Institución o País Acreedor | Saldo Inicial del Periodo | Saldo Final del Periodo |
|--|------------------------|-----------------------------|---------------------------|-------------------------|
| <b>DEUDA PÚBLICA</b>                           |                        |                             |                           |                         |
| <b>Corto Plazo</b>                             |                        |                             |                           |                         |
| <b>Deuda Interna</b>                           |                        |                             | <b>0.00</b>               | <b>0.00</b>             |
| Instituciones de Crédito                       |                        |                             | 0.00                      | 0.00                    |
| Títulos y Valores                              |                        |                             | 0.00                      | 0.00                    |
| Arrendamientos Financieros                     |                        |                             | 0.00                      | 0.00                    |
| <b>Deuda Externa</b>                           |                        |                             | <b>0.00</b>               | <b>0.00</b>             |
| Organismos Financieros Internacionales         |                        |                             | 0.00                      | 0.00                    |
| Deuda Bilateral                                |                        |                             | 0.00                      | 0.00                    |
| Títulos y Valores                              |                        |                             | 0.00                      | 0.00                    |
| Arrendamientos Financieros                     |                        |                             | 0.00                      | 0.00                    |
| <b>Subtotal de Deuda Pública a Corto Plazo</b> |                        |                             | <b>0.00</b>               | <b>0.00</b>             |
| <b>Largo Plazo</b>                             |                        |                             |                           |                         |
| <b>Deuda Interna</b>                           |                        |                             | <b>0.00</b>               | <b>0.00</b>             |
| Instituciones de Crédito                       |                        |                             | 0.00                      | 0.00                    |
| Títulos y Valores                              |                        |                             | 0.00                      | 0.00                    |
| Arrendamientos Financieros                     |                        |                             | 0.00                      | 0.00                    |
| <b>Deuda Externa</b>                           |                        |                             | <b>0.00</b>               | <b>0.00</b>             |
| Organismos Financieros Internacionales         |                        |                             | 0.00                      | 0.00                    |
| Deuda Bilateral                                |                        |                             | 0.00                      | 0.00                    |
| Títulos y Valores                              |                        |                             | 0.00                      | 0.00                    |
| Arrendamientos Financieros                     |                        |                             | 0.00                      | 0.00                    |
| <b>Subtotal de Deuda Pública a Largo Plazo</b> |                        |                             | <b>0.00</b>               | <b>0.00</b>             |
| <b>Total de Otros Pasivos</b>                  |                        |                             | <b>16,916,982.71</b>      | <b>16,446,294.60</b>    |
| <b>Total de Deuda Pública y Otros Pasivos</b>  |                        |                             | <b>16,916,982.71</b>      | <b>16,446,294.60</b>    |


Bajo protesta de decir verdad declaramos que los Estados Financieros y sus notas, son razonablemente correctos y son responsabilidad del emisor.

Dra. Alma Rosa Paredes Ramirez  
 Directora General ISSREEI

L.C. José Francisco de la Peña Plata  
 Subdirector Administrativo ISSREEI

Gobierno  
del Estado

INSTITUTO DE  
SERVICIOS DE SALUD,  
REHABILITACIÓN Y  
EDUCACIÓN  
ESPECIAL E INTEGRAL



SECRETARÍA  
DE SALUD

"2022, Año de Benito Juárez, Defensor de la  
Soberanía de Coahuila de Zaragoza"



Coahuila

# INFORME SOBRE PASIVOS CONTINGENTES

## DEL 01 DE ENERO AL 30 DE SEPTIEMBRE DE 2022

## INFORME DE AVANCE DE GESTIÓN FINANCIERA TERCER TRIMESTRE 2022

Privada Sonora 2774, Col. República Norte  
C.P. 25280 Saltillo, Coahuila de Zaragoza  
(844) 415-2623 / 416-4024 / 416-4676 / 410-2743  
410-2736 / 415-6248  
[www.issreeicoahuila.gob.mx](http://www.issreeicoahuila.gob.mx)

¡Fuerte,  
Coahuila) es!



## Pasivos Contingentes

### Instituto de Servicios de Salud, Rehabilitación y Educación Especial e Integral del Estado de Coahuila

Al 30 de Septiembre de 2022

| DEMANDAS Y/O JUICIOS                 | CANTIDAD |
|--------------------------------------|----------|
| <i>Amparo</i>                        | <i>1</i> |
| <i>Demanda</i>                       | <i>9</i> |
| <i>Procedimiento Ordinario Civil</i> | <i>1</i> |

Los pasivos contingentes son obligaciones que tienen su origen en hechos específicos e independientes del pasado que en el futuro pueden ocurrir o no y, de acuerdo con lo que acontezca, desaparecen o se convierten en pasivos reales por ejemplo, juicios, garantías, avales, costos de planes de pensiones, jubilaciones, etc.

Por lo que en caso de existir obligaciones por estos conceptos el Instituto de Servicios de Salud, Rehabilitación y Educación Especial e Integral del Estado de Coahuila, los reconocerá en el ejercicio que se paguen debido a que en ese momento es cuando se afecta el presupuesto de egresos correspondiente.

*Bajo protesta de decir verdad, declaramos que los Estados Financieros y sus notas son razonablemente correctos y responsabilidad del emisor.*

Dra. Alma Rosa Paredes Ramírez  
Directora General ISSREEI

LC. José Francisco de la Peña Plata  
Subdirector Administrativo ISSREEI

Gobierno  
del Estado

INSTITUTO DE  
SERVICIOS DE SALUD,  
REHABILITACIÓN Y  
EDUCACIÓN  
ESPECIAL E INTEGRAL



Coahuila

SECRETARÍA  
DE SALUD

"2022, Año de Benito Juárez, Defensor de la  
Soberanía de Coahuila de Zaragoza"


ISS

# NOTAS A LOS ESTADOS FINANCIEROS

## INFORME DE AVANCE DE GESTIÓN FINANCIERA TERCER TRIMESTRE 2022

Privada Sonora 2774, Col. República Norte  
C.P. 25280 Saltillo, Coahuila de Zaragoza  
(844) 415-2623 / 416-4024 / 416-4676 / 410-2743  
410-2736 / 415-6248  
[www.issreeicoahuila.gob.mx](http://www.issreeicoahuila.gob.mx)

¡Fuerte,  
Coahuila ) es!



**INSTITUTO DE SERVICIOS DE SALUD, REHABILITACION  
Y EDUCACION ESPECIAL E INTEGRAL DEL  
ESTADO DE COAHUILA**

**TERCER TRIMESTRE  
EJERCICIO 2022  
NOTAS A LOS ESTADOS FINANCIEROS**

A efecto de dar cumplimiento al Art. 46 y Art. 49 de la Ley de Contabilidad, me permito informar lo siguiente:

**NOTAS DE DESGLOSE**

**I) Notas al Estado de Situación Financiera**

**Activo**

**Efectivo y Equivalentes  
ESF 01**

| Cuenta Bancaria                             | Tipo Origen del Recurso | Saldo del 01 de enero al 30 de septiembre de 2022 | Saldo del 01 de enero al 31 de diciembre de 2021 |
|---|-------------------------|---|--|
| BBVA BANCOMER 131978896 ISSREEI             | Ingresos Propios        | 8,520,467.61                                      | 8,784,668.43                                     |
| BBVA BANCOMER 131980173 ISSREEI             | Ingresos Propios        | 3,573,751.96                                      | 1,275,000.79                                     |
| BBVA BANCOMER 185810175 ISSREEI             | Ingresos Propios        | 0.00  | 0.00   |
| BBVA BANCOMER 132698382 CESAME              | Ingresos Propios        | 2,700.00  | 0.00   |
| BBVA BANCOMER 132698781 - HOSPITAL DEL NIÑO | Ingresos Propios        | 1,888.24  | 0.77   |
| BBVA BANCOMER 132722011 ISSREEI             | Ingresos Propios        | 63.00   | 0.00   |
| BBVA BANCOMER 191503162 CEAM                | Ingresos Propios        | 0.57  | 0.54   |
| SANTANDER SERFIN 321215 ISSREEI             | Ingresos Propios        | 0.01  | 0.01   |
| BBVA BANCOMER 0112228726 PARRAS             | Ingresos Propios        | -0.18   | 0.00   |
| <b>Total Bancos - Tesorería</b>             |                         | <b>12,098,871.21</b>                              | <b>10,059,670.54</b>                             |
| COMISION FEDERAL DE ELECTRICIDAD            |                         | 10,534.44   | 10,534.44  |
| CFE SUMINISTRADOR DE SERVICIOS BASICOS      |                         | 41,502.48   | 41,502.48  |
| IMPULSORA DE NEGOCIOS VITO ALESSIO SA DE CV |                         | 16,000.00   | 16,000.00  |
| JORGE DE LA PENA CRUZ                       |                         | 28,000.00   | 28,000.00  |
| Deposito Fondos de Terceros                 |                         | 96,036.92   | 96,036.92  |
| <b>Total Efectivo y Equivalente</b>         |                         | <b>12,194,908.13</b>                              | <b>10,155,707.46</b>                             |



**Nota 1.** Durante el tercer trimestre, del 01 de julio al 30 de septiembre del 2022, la naturaleza de las cuentas es de gasto corriente ya que provienen de ingresos propios.

**Nota 2.** Durante el tercer trimestre, del 01 de julio al 30 de septiembre del 2022, este Instituto no cuenta con inversiones ni a corto ni a largo plazo.

**Derechos a recibir Efectivo y Equivalentes y Bienes o Servicios a Recibir**

**ESF 02.**

| CUENTA   | Saldo al 30 de septiembre de 2022 | 90 Días             | 180 Días    | 365 Días            | Más de 365 Días |
|--|-----------------------------------|---------------------|-------------|---------------------|-----------------|
| Deudores Diversos por Cobrar a Corto Plazo           | 5,944,542.11                      | 4,923,898.68        | 0.00        | 1,020,643.43        | 0.00            |
| Ingresos por Recuperar a Corto Plazo                 | 0.00                              | 0.00                | 0.00        | 0.00                | 0.00            |
| Deudores por Anticipos de la Tesorería a Corto Plazo | 63,500.00                         | 63,500.00           | 0.00        | 0.00                | 0.00            |
| Otros Derechos a Recibir Efectivo o Equivalente      | 1,425.80                          | 1,425.80            | 0.00        | 0.00                | 0.00            |
| <b>Total</b>   | <b>6,009,467.91</b>               | <b>4,988,824.48</b> | <b>0.00</b> | <b>1,020,643.43</b> | <b>0.00</b>     |

**Nota.-** Durante el tercer trimestre, del 01 de julio al 30 de septiembre del 2022, el Instituto no tiene montos de algún tipo de Juicio mayor a la señalada y a la factibilidad de cobro.

**ESF 03.**

| Cuenta   | Saldo del 01 de enero al 30 de septiembre de 2022 | 90 Días           | 180 Días    | Menor o igual a 365 Días | Mayor a 365 Días |
|--|---|-------------------|-------------|--------------------------|------------------|
| Anticipo a Proveedores por Adquisición de Bienes y Servicios a Corto Plazo | 129,959.39  | 129,959.39        | 0.00        | 0.00                     | 0.00             |
| <b>DERECHOS A RECIBIR BIENES O SERVICIOS</b>                               | <b>129,959.39</b>                                 | <b>129,959.39</b> | <b>0.00</b> | <b>0.00</b>              | <b>0.00</b>      |

**Nota.** Durante el tercer trimestre, del 01 de julio al 30 de septiembre del 2022, los importes que integran esta cuenta, no se cuenta con características cualitativas relevantes.

**Bienes Disponibles para su Transformación o Consumo (Inventarios)**

**ESF 04.**

**Nota.** Durante el tercer trimestre, del 01 de julio al 30 de septiembre del 2022, este Instituto no realizó ningún proceso de transformación y/o elaboración de bienes, motivo por el cual "Esta nota no le aplica al ente público".



**ESF 05.  
Cuenta de Almacén**

| Cuenta                                 | Saldo al 30 de septiembre de 2022 |
|--|-----------------------------------|
| Almacén De Medicamentos - Unidades     | 3,481,445.90                      |
| Almacén De Material De Curación - U    | 4,099,984.33                      |
| Almacén De Material De Laboratorio - U | 143,517.64                        |
| <b>TOTAL</b>                           | <b>7,724,947.87</b>               |

**Nota. El método de evaluación.** Durante el tercer trimestre, del 01 de julio al 30 de septiembre del 2022, el sistema de costeo que se aplicó, es el método de primeras entradas primeras salidas.

**Inversiones Financieras  
ESF 06.**

**Nota.** Durante el tercer trimestre, del 01 de julio al 30 de septiembre del 2022, este Instituto no tiene inversiones Financieras y Fideicomisos.

**ESF 07.**

**Nota.** Durante el tercer trimestre, del 01 de julio al 30 de septiembre del 2022, este Instituto no tiene Participaciones y Aportaciones de Capital.

**Bienes Muebles, Inmuebles e intangibles**

**ESF 08.**

| Cuenta  | Saldo al 30 de septiembre de 2022 | Características en el que se encuentran los Bienes |
|---|-----------------------------------|--|
| MOBILIARIO Y EQUIPO DE ADMINISTRACIÓN         | 10,486,588.59                     | Activos en condiciones de uso                      |
| MOBILIARIO Y EQUIPO EDUCACIONAL Y RECREATIVO  | 548,875.26                        | Activos en condiciones de uso                      |
| EQUIPO E INSTRUMENTAL MÉDICO Y DE LABORATORIO | 35,736,433.04                     | Activos en condiciones de uso                      |
| VEHÍCULOS Y EQUIPO DE TRANSPORTE              | 4,429,374.70                      | Activos en condiciones de uso                      |
| EQUIPO DE DEFENSA Y SEGURIDAD                 |                                   |  |
| MAQUINARIA, OTROS EQUIPOS Y HERRAMIENTAS      | 11,131,194.08                     | Activos en condiciones de uso                      |
| COLECCIONES, OBRAS DE ARTE Y OBJETOS VALIOSOS |                                   |  |
| ACTIVOS BIOLÓGICOS                            |                                   |  |
| <b>Total Bienes Muebles</b>                   | <b>62,332,465.67</b>              |  |



**Nota.** Al cierre del tercer trimestre, del 01 de julio al 30 de septiembre del 2022, las cuentas reflejan el costo de alrededor de 7,000 bienes los cuales son activos que están en condiciones de uso.

| Cuenta  | % de depreciación | Saldo del 01 de julio al 30 de septiembre de 2022 |
|---|-------------------|---|
| Depreciación acumulada de Mobiliario y Equipo de Administración         | 10%               | 878,955.52  |
| Depreciación acumulada de Mobiliario y Equipo de Educativo y Recreativo | 10%               | 53,298.79   |
| Depreciación acumulada de Equipo e Instrumental Médico y de Laboratorio | 20%               | 5,770,615.53                                      |
| Depreciación acumulada de Equipo de Transporte                          | 20%               | 573,953.33  |
| Depreciación acumulada de Maquinaria, Otro Equipo y Herramientas        | 10%               | 126,197.69  |
| <b>TOTAL</b>  |                   | <b>7,403,020.86</b>                               |

**Nota.** Durante el tercer trimestre, del 01 de julio al 30 de septiembre del 2022, el método de depreciación es el de Línea Recta.

**ESF 09.- Bienes Intangibles**

| Cuenta                           | Saldo al 30 de septiembre de 2022 | Naturaleza            |
|----------------------------------|-----------------------------------|-----------------------|
| SOFTWARE                         | 397,764.00                        | Sistemas Informáticos |
| PATENTES, MARCAS Y DERECHOS      | 0.00                              |                       |
| CONCESIONES Y FRANQUICIAS        | 0.00                              |                       |
| LICENCIAS                        | 0.00                              |                       |
| OTROS ACTIVOS INTANGIBLES        | 0.00                              |                       |
| <b>Total Activos Intangibles</b> | <b>397,764.00</b>                 |                       |

| Cuenta                              | Saldo al 30 de septiembre de 2022 |
|-------------------------------------|-----------------------------------|
| Amortización Acumuladas De Software | 120,867.02                        |

**Nota.** Al cierre del tercer trimestre, del 01 de julio al 30 de septiembre del 2022, las cuentas reflejan el costo de 120,867.02 por amortización de bienes intangibles, los cuales son activos que están operando y funcionando como sistemas informáticos.

**ESF 10. Estimación y Deterioros**

**Nota.** Al cierre del primer trimestre, del 01 de julio al 30 de septiembre del 2022, este Instituto no tiene establecidos criterios para determinación de las estimaciones de cuentas incobrables, de inventarios y deterioros, motivo por el cual "Esta nota no le aplica al ente público".



Coahuila  
de Zaragoza


ESF 11.  
Otros Activos.

Nota. Al cierre del tercer trimestre, del 01 de julio al 30 de septiembre del 2022, este Instituto no tiene cuenta de Otros Activos, motivo por el cual "Esta nota no le aplica al ente público".

Pasivo

ESF 12.  
Cuentas Por Pagar.

| Cuenta  | Descripción   | Saldo al 30 de<br>septiembre de<br>2022 | 90 días    | 180 días | Menor o<br>Igual a<br>365 días | Mayor a 365<br>días |
|---------|---|---|------------|----------|--------------------------------|---------------------|
| 2111108 | Remuneración Por Pagar Al Personal De<br>Carácter Permanente A Cp - Empleados                   | 6.96                                    |            |          |                                |                     |
| 2111108 | EM00965 - JOSEFINA SANCHEZ AMARO  | 1.00                                    | 0.00       | 1.00     | 0.00                           | 0.00                |
| 2111108 | EM01033 - MARIA FERNANDA PAREDES<br>NOLASCO   | 1.00                                    | 0.00       | 1.00     | 0.00                           | 0.00                |
| 2111108 | EM01078 - CRISTAL DEYANIRA MENDOZA<br>MARTINEZ  | 1.00                                    | 0.00       | 1.00     | 0.00                           | 0.00                |
| 2111108 | EM01094 - ISLE MELISSA ALVARADO ESQUIVEL  | 1.00                                    | 0.00       | 1.00     | 0.00                           | 0.00                |
| 2111108 | EM01130 - ALEJANDRA GUADALUPE LEIJA<br>VAZQUEZ  | 1.00                                    | 0.00       | 1.00     | 0.00                           | 0.00                |
| 2111108 | EM01135 - JAZMIN MARISOL ALVAREZ<br>SANCHEZ   | 1.00                                    | 0.00       | 1.00     | 0.00                           | 0.00                |
| 2111108 | EM00966 - HERNAN VAZQUEZ URBANO   | 0.96                                    | 0.00       | 0.96     | 0.00                           | 0.00                |
| 2112    | Proveedores por Pagar a Corto Plazo   | 3,712.00                                |            | 3,712.00 |                                |                     |
| 2112108 | Deudas Por Adquisición De Bienes Y<br>Contratación De Servicios Por Pagar A Cp -<br>Empleados   | 8,416.25                                |            |          |                                |                     |
| 2112108 | EM00198 - THELMA PATRICIA MUÑOZ LOPEZ   | 1.00                                    | 1.00       | 0.00     | 0.00                           | 0.00                |
| 2112108 | EM00795 - ADRIAN REYNOZA TAMEZ  | 1.00                                    | 1.00       | 0.00     | 0.00                           | 0.00                |
| 2112108 | EM00839 - ARICELA RUBI DUQUE RETIZ  | 8,414.25                                | 8,414.25   | 0.00     | 0.00                           | 0.00                |
| 2112112 | Deudas Por Adquisición De Bienes Y<br>Contratación De Servicios Por Pagar A Cp -<br>Proveedores | 4,356,024.32                            |            |          |                                |                     |
| 2112112 | PR00005 - ALMACEN DE DROGAS SA DE CV  | 203,493.79                              | 203,493.79 | 0.00     | 0.00                           | 0.00                |
| 2112112 | PR00006 - AMEQ DE MEXICO SA DE CV   | 22,045.80                               | 22,045.80  | 0.00     | 0.00                           | 0.00                |
| 2112112 | PR00009 - BLANCA ESTELA CARRILLO MORA   | 497,290.47                              | 497,290.47 | 0.00     | 0.00                           | 0.00                |
| 2112112 | PR00017 - COMERCIALIZADORA DE<br>ESPECIALIDADES Y EQUIPOS SA DE CV                              | 635,801.98                              | 635,801.98 | 0.00     | 0.00                           | 0.00                |
| 2112112 | PR00022 - COMUNICACION VERSATIL SA DECV   | 62,047.13                               | 62,047.13  | 0.00     | 0.00                           | 0.00                |
| 2112112 | PR00023 - CONTROL DE PLAGAS DE SALTILLO<br>SA DE CV   | 39,130.34                               | 39,130.34  | 0.00     | 0.00                           | 0.00                |
| 2112112 | PR00043 - GEN INDUSTRIAL SA DE CV   | 3,537.01                                | 3,537.01   | 0.00     | 0.00                           | 0.00                |
| 2112112 | PR00055 - JUAN ANGEL GAYTAN TELLEZ  | 48,952.00                               | 48,952.00  | 0.00     | 0.00                           | 0.00                |
| 2112112 | PR00072 - MUNDO MEDICO DEL NORTE SA DE<br>CV  | 21,175.80                               | 21,175.80  | 0.00     | 0.00                           | 0.00                |
| 2112112 | PR00080 - PRAXAIR MEXICO S DE RL DE CV  | 12,300.68                               | 12,300.68  | 0.00     | 0.00                           | 0.00                |
| 2112112 | PR00115 - AGUAS DE SALTILLO, S.A. DE C.V.   | 24,056.69                               | 24,056.69  | 0.00     | 0.00                           | 0.00                |
| 2112112 | PR00144 - COMISION FEDERAL DE<br>ELECTRICIDAD   | 1.00                                    | 1.00       | 0.00     | 0.00                           | 0.00                |



|         |  |            |            |            |            |            |
|---------|--|------------|------------|------------|------------|------------|
| 2112112 | PR00235 - IMPULSORA DE CADENAS PRODUCTIVAS Y COMERCIALES, S. DE R.L. | 12,635.04  | 0.00       | 0.00       | 1,278.38   | 11,356.66  |
| 2112112 | PR00278 - MARIO ALBERTO VALENZUELA GONZALEZ                          | 5,565.00   | 5,565.00   | 0.00       | 0.00       | 0.00       |
| 2112112 | PR00346 - SERVICIOS DEL GUADIANA SA DE CV                            | 14,117.84  | 14,117.84  | 0.00       | 0.00       | 0.00       |
| 2112112 | PR0063 - SERVICIOS TOLANO SA DE CV                                   | 428,397.91 | 428,397.91 | 0.00       | 0.00       | 0.00       |
| 2112112 | PR00738 - PRODUCTOS HOSPITALARIOS SA DE CV                           | 204,917.88 | 204,917.88 | 0.00       | 0.00       | 0.00       |
| 2112112 | PR00755 - TECNOFISICA S.A. DE C.V.                                   | 11,734.56  | 11,734.56  | 0.00       | 0.00       | 0.00       |
| 2112112 | PR00917 - PABLO HIGINIO GARCIA ZAMARRON                              | 355,354.40 | 0.00       | 0.00       | 0.00       | 355,354.40 |
| 2112112 | PR00933 - JA CONSULTORES SC  | 18,750.00  | 18,750.00  | 0.00       | 0.00       | 0.00       |
| 2112112 | PR00987 - EVERARDO SERGIO VALDES CRUZ                                | 18,104.16  | 18,104.16  | 0.00       | 0.00       | 0.00       |
| 2112112 | PR01020 - DELTA UNILINE, S.A. DE C.V.                                | 116,009.75 | 116,009.75 | 0.00       | 0.00       | 0.00       |
| 2112112 | PR01028 - GF SERVICIOS MULTIPLES HOSPITALARIOS S DE RL DE CV         | 104,400.00 | 104,400.00 | 0.00       | 0.00       | 0.00       |
| 2112112 | PR01045 - REGINALDO RODRIGUEZ DE LA ROSA                             | 52,712.96  | 52,712.96  | 0.00       | 0.00       | 0.00       |
| 2112112 | PR1058 - RCA MEDICAL, S.A. DE C.V.                                   | 15,260.24  | 15,260.24  | 0.00       | 0.00       | 0.00       |
| 2112112 | PR1063 - CFE SUMINISTRADOR DE SERVICIOS BASICOS                      | 12,688.00  | 12,688.00  | 0.00       | 0.00       | 0.00       |
| 2112112 | PR1082 - LUZ MARIA GUADALUPE MORENO LOPEZ                            | 974.40     | 974.40     | 0.00       | 0.00       | 0.00       |
| 2112112 | PR1089 - MAGNA DEL NORTE S.A. DE C.V.                                | 110,780.00 | 0.00       | 0.00       | 110,780.00 | 0.00       |
| 2112112 | PR1136 - FRANCISCO JAVIER MALACARA CARMONA                           | 123,897.82 | 123,897.82 | 0.00       | 0.00       | 0.00       |
| 2112112 | PR1158 - IMPULSORA DE NEGOCIOS VITO ALESSIO SA DE CV                 | 22,211.68  | 0.00       | 0.00       | 22,211.68  | 0.00       |
| 2112112 | PR1166 - EV SERVILLEASING SA DE CV                                   | 34,883.54  | 34,883.54  | 0.00       | 0.00       | 0.00       |
| 2112112 | PR1193 - HOSPICLEAN, SA DE CV  | 204,362.64 | 204,362.64 | 0.00       | 0.00       | 0.00       |
| 2112112 | PR1198 - ELECTROBRAS DE MEXICO SA DE CV                              | 5,916.00   | 5,916.00   | 0.00       | 0.00       | 0.00       |
| 2112112 | PR1207 - VIDA Y SALUD OPTIMA S.A. DE C.V.                            | 15,564.58  | 15,564.58  | 0.00       | 0.00       | 0.00       |
| 2112112 | PR1212 - APSEN SEGURIDAD PRIVADA, S.A DE C.V.                        | 269,912.41 | 269,912.41 | 0.00       | 0.00       | 0.00       |
| 2112112 | PR1215 - RODRIGO GALICIA VILLARREAL                                  | 10,463.20  | 10,463.20  | 0.00       | 0.00       | 0.00       |
| 2112112 | PR1217 - MEDICA BUSLO SA DE CV                                       | 4,940.00   | 4,940.00   | 0.00       | 0.00       | 0.00       |
| 2112112 | PR1236 - ALDAVIS COMERCIALIZADORA Y SERVICIOS SA DE CV               | 191,476.54 | 191,476.54 | 0.00       | 0.00       | 0.00       |
| 2112112 | PR1245 - VICTOR ENRIQUEZ ESPINOSA                                    | 1,994.75   | 1,994.75   | 0.00       | 0.00       | 0.00       |
| 2112112 | PR1247 - JOAQUIN GAONA VAZQUEZ                                       | 8,740.00   | 8,740.00   | 0.00       | 0.00       | 0.00       |
| 2112112 | PR1249 - NEMO SAUCEDO GUILLEN  | 304,016.45 | 304,016.45 | 0.00       | 0.00       | 0.00       |
| 2112112 | PR1250 - MARTIN HEISI GOMEZ MARTINEZ                                 | 30,000.00  | 30,000.00  | 0.00       | 0.00       | 0.00       |
| 2112112 | PR1253 - ELSA ALEJANDRA GARIBAY MARTINEZ                             | 12,271.88  | 12,271.88  | 0.00       | 0.00       | 0.00       |
| 2112112 | PR1254 - MUCHO GAS DE SALTILLO SA DE CV                              | 6,645.00   | 6,645.00   | 0.00       | 0.00       | 0.00       |
| 2112112 | PR1255 - JUAN PABLO GALINDO RANGEL                                   | 50,228.00  | 50,228.00  | 0.00       | 0.00       | 0.00       |
| 2112112 | PR1257 - MARIO ALBERTO BANDA RAMIREZ                                 | 6,264.00   | 6,264.00   | 0.00       | 0.00       | 0.00       |
| 2112112 | PR1167 - COMERCIAL ALPRO SA DE CV                                    | 1.00       | 1.00       | 0.00       | 0.00       | 0.00       |
| 21129   | Otras Deudas Comerciales Por Pagar A Cp                              | 122,187.00 |            |            |            |            |
| 2112912 | PR00660 - QUALITAS COMPANIA DE SEGUROS SA DE CV                      | 122,187.00 | 0.00       | 122,187.00 | 0.00       | 0.00       |
| 211702  | Cta Acum Retenciones Y Contribuciones Por Pagar A Corto Plazo        | 451,481.16 |            |            |            |            |



|         |  |               |              |            |            |               |
|---------|--|---------------|--------------|------------|------------|---------------|
| 2117022 | Retenciones A Empleados  | 317,462.03    | 317,462.03   | 0.00       | 0.00       | 0.00          |
| 2117023 | Aportaciones Patronales  | 99,830.87     | 99,830.87    | 0.00       | 0.00       | 0.00          |
| 2117024 | Otras Retenciones  | 34,188.26     | 34,188.26    | 0.00       | 0.00       | 0.00          |
| 211902  | Cta Acum Otras Cuentas Por Pagar A Corto Plazo                       | 29,196.15     | 0.00         | 0.00       | 0.00       | 0.00          |
| 2119026 | Otras Cuentas Por Pagar Acumuladas                                   | 29,196.15     | 29,196.15    | 0.00       | 0.00       | 0.00          |
| 221112  | Proveedores Por Pagar A Largo Plazo - Proveedores                    | 11,475,270.76 |              |            |            |               |
| 221112  | PR00019 - COMERCIALIZADORA FARMACEUTICA DE MONTERREY SA DE CV        | 25,000.00     | 0.00         | 0.00       | 0.00       | 25,000.00     |
| 221112  | PR00021 - COMERCIALIZADORA MEDICA ALVASAN SA DE CV                   | 599,186.62    | 0.00         | 0.00       | 0.00       | 599,186.62    |
| 221112  | PR00031 - DULCE PRISILIA CONTRERAS VAZQUEZ                           | 174,164.95    | 0.00         | 0.00       | 0.00       | 174,164.95    |
| 221112  | PR00033 - ELENA GUADALUPE CORTES FLORES                              | 20,627.57     | 0.00         | 0.00       | 0.00       | 20,627.57     |
| 221112  | PR00037 - FARMACEUTICOS MAYPO SA DE CV                               | 5,425.50      | 0.00         | 0.00       | 0.00       | 5,425.50      |
| 221112  | PR00077 - PABLO ROJAS CUEVAS   | 82,898.19     | 0.00         | 0.00       | 0.00       | 82,898.19     |
| 221112  | PR00081 - PROCOM PLUS SA DE CV                                       | 216,273.91    | 0.00         | 0.00       | 0.00       | 216,273.91    |
| 221112  | PR00235 - IMPULSORA DE CADENAS PRODUCTIVAS Y COMERCIALES, S. DE R.L. | 13,711.44     | 0.00         | 0.00       | 0.00       | 13,711.44     |
| 221112  | PR00519 - NEOLONESA DE MEDICAMENTOS SA DE CV                         | 17,897.00     | 0.00         | 0.00       | 0.00       | 17,897.00     |
| 221112  | PR00562 - ENRIQUE GERARDO NAVEJAR GARCIA                             | 4,691.71      | 0.00         | 0.00       | 0.00       | 4,691.71      |
| 221112  | PR00666 - GUMARO MARTINEZ CANIZALEZ                                  | 71,815.00     | 0.00         | 0.00       | 0.00       | 71,815.00     |
| 221112  | PR00761 - CAPACE MEDICAL S.A. DE C.V.                                | 147,608.73    | 0.00         | 0.00       | 0.00       | 147,608.73    |
| 221112  | PR00808 - ORTED SA DE CV   | 117,029.97    | 0.00         | 0.00       | 0.00       | 117,029.97    |
| 221112  | PR00842 - DROGAS Y ENSERES SA DE CV                                  | 299,109.58    | 0.00         | 0.00       | 0.00       | 299,109.58    |
| 221112  | PR00872 - DISTRIBUCION ESPECIALIZADA DE MEDICAMENTOS SA DE CV        | 162,738.20    | 0.00         | 0.00       | 0.00       | 162,738.20    |
| 221112  | PR00874 - CASA MARZAM SA DE CV                                       | 978,217.49    | 0.00         | 0.00       | 0.00       | 978,217.49    |
| 221112  | PR00917 - PABLO HIGINIO GARCIA ZAMARRON                              | 482,185.42    | 0.00         | 0.00       | 0.00       | 482,185.42    |
| 221112  | PR00945 - SALTILLO TIRES SA DE CV                                    | 3,410.40      | 0.00         | 0.00       | 0.00       | 3,410.40      |
| 221112  | PR00970 - CENTRUM PROMOTORA INTERNACIONAL S.A. DE C.V.               | 6,397,152.58  | 0.00         | 0.00       | 0.00       | 6,397,152.58  |
| 221112  | PR01037 - MARIO GARCIA SALAZAR                                       | 3,426.64      | 0.00         | 0.00       | 0.00       | 3,426.64      |
| 221112  | PR01044 - MEDICA BESSER SA DE CV                                     | 101,876.50    | 0.00         | 0.00       | 0.00       | 101,876.50    |
| 221112  | PR1058 - RCA MEDICAL, S.A. DE C.V.                                   | 541,063.48    | 0.00         | 0.00       | 0.00       | 541,063.48    |
| 221112  | PR1093 - GS MEDICA SA DE CV  | 22,620.00     | 0.00         | 0.00       | 0.00       | 22,620.00     |
| 221112  | PR1182 - DISTRIBUIDORA QUIMICA Y HOSPITALARIA GAP, S.A DE C.V        | 987,139.88    | 0.00         | 0.00       | 0.00       | 987,139.88    |
|         |  | 16,446,294.60 | 4,344,136.76 | 125,905.96 | 134,270.06 | 11,841,981.82 |

**Nota. Factibilidad de Pago.-** Al cierre del tercer trimestre, del 01 de julio al 30 de septiembre del 2022, el Instituto realiza acciones para poder cubrir los pasivos, sin embargo está sujeto al pago de clientes por servicios subrogados, principalmente del organismo SERVICIOS DE SALUD DEL ESTADO DE COAHUILA DE ZARAGOZA (INSABI).



**ESF 13.**

**Nota.** Al cierre del tercer trimestre, del 01 de julio al 30 de septiembre del 2022, el Instituto no cuenta con Fondos de Bienes de Terceros en Administración y/o en Garantía a corto y largo Plazo, motivo por el cual "Esta nota no le aplica al ente público".

**ESF 14.**

**Nota.** Al cierre del tercer trimestre, del 01 de julio al 30 de septiembre del 2022, el Instituto no cuenta con Pasivos Diferidos y Otros, motivo por el cual "Esta nota no le aplica al ente público".

**II) Notas al Estado de Actividades**

**Ingresos de Gestión.**

**EA 1 Trimestral.** De los rubros de impuestos, cuotas y aportaciones de seguridad social, contribuciones de mejoras, derechos, productos, aprovechamientos, y de ingresos por venta de bienes y prestación de servicios.

| Concepto                                 | Saldo del 01 de julio al 30 de septiembre de 2022 | Observación   |
|--|---|---|
| Productos                                | 3,133,711.12                                      | Estos ingresos corresponden a intereses generados por las cuentas de cheques y otros de las unidades aplicativas y apoyos educativos de quienes realizan prácticas profesionales en las instalaciones del Instituto, recibos de medicamentos RS1. |
| Ingresos por venta de bienes y servicios | 13,786,975.23                                     | Estos ingresos se generan por la prestación de servicios de las unidades aplicativas  |
| <b>Suma Ingresos</b>                     | <b>16,920,686.35</b>                              |   |

**Nota.** Al cierre del tercer trimestre, del 01 de julio al 30 de septiembre del 2022, el Instituto no cuenta con los rubros de Impuestos, Contribuciones de mejoras y derechos, Transferencias, Subsidios y Otras Ayudas y Asignaciones.



**EA 1 Acumulada.** De los rubros de impuestos, cuotas y aportaciones de seguridad social, contribuciones de mejoras, derechos, productos, aprovechamientos, y de ingresos por venta de bienes y prestación de servicios.

| Concepto                                 | Saldo al 30 de septiembre de 2022 | Observación   |
|--|-----------------------------------|---|
| Productos                                | 3,223,039.33                      | Estos ingresos corresponden a intereses generados por las cuentas de cheques y otros de las unidades aplicativas y apoyos educativos de quienes realizan prácticas profesionales en las instalaciones del Instituto, recibos de medicamentos RS1. |
| Ingresos por venta de bienes y servicios | 37,218,252.78                     | Estos ingresos se generan por la prestación de servicios de las unidades aplicativas  |
| <b>Suma Ingresos</b>                     | <b>40,441,292.11</b>              |   |

**Nota.** Al cierre del tercer trimestre acumulado, del 01 de enero al 30 de septiembre del 2022, el Instituto no cuenta con los rubros de Impuestos, Contribuciones de mejoras y derechos, Transferencias, Subsidios y Otras Ayudas y Asignaciones.

**Participaciones, Aportaciones, Convenios, Incentivos Derivados de la Colaboración Fiscal, Fondos Distintos de Aportaciones, Transferencias, Asignaciones, Subsidios y Subvenciones, y Pensiones y Jubilaciones.**

**EA 2 Trimestral.** De los rubros de participaciones, aportaciones, convenios, incentivos derivados de la colaboración fiscal, fondos distintos de aportaciones, transferencias, asignaciones, subsidios y subvenciones, pensiones y jubilaciones.

| Concepto   | Saldo del 01 de julio al 30 de septiembre de 2022 | Observación  |
|--|---|--|
| Participaciones, aportaciones, convenios, incentivos derivados de la colaboración fiscal, fondos distintos de aportaciones, transferencias, asignaciones, subsidios y subvenciones, y pensiones y jubilaciones | 7,650,000.00                                      | Estos ingresos corresponden a recursos otorgados por el Estado para el capítulo 1000 |
| <b>Suma Ingresos</b>   | <b>7,650,000.00</b>                               |  |

**Nota.** Al cierre del tercer trimestre, del 01 de julio al 30 de septiembre del 2022, el Instituto recibió ingresos otorgados por el Estado para cubrir los gastos del Capítulo 1000.



**EA 2 Acumulada.** De los rubros de participaciones, aportaciones, convenios, incentivos derivados de la colaboración fiscal, fondos distintos de aportaciones, transferencias, asignaciones, subsidios y subvenciones, y pensiones y jubilaciones:

| Concepto   | Saldo del 01 de enero al 30 de septiembre de 2022 | Observación  |
|--|---|--|
| Participaciones, aportaciones, convenios, incentivos derivados de la colaboración fiscal, fondos distintos de aportaciones, transferencias, asignaciones, subsidios y subvenciones, y pensiones y jubilaciones | 22,950,000.00                                     | Estos ingresos corresponden a recursos otorgados por el Estado para el capítulo 1000 |
| <b>Suma Ingresos</b>   | <b>22,950,000.00</b>                              |  |

**Nota.** Al cierre del tercer trimestre acumulado, del 01 de enero al 30 de septiembre del 2022, el Instituto recibió ingresos otorgados por el Estado para cubrir los gastos del Capítulo 1000.

#### Otros Ingresos y Beneficios

**EA 3 Trimestral.** De los rubros de Ingresos Financieros, Incremento por Variación de Inventarios, Disminución del Exceso de Estimaciones por Pérdida o Deterioro u Obsolescencia, Disminución del Exceso de Provisiones, y de Otros Ingresos y Beneficios Varios.

**Nota.** Al cierre del tercer trimestre, del 01 de julio al 30 de septiembre del 2022, el Instituto no cuenta con Ingresos Financieros, Incremento por Variación de Inventarios, Disminución del Exceso de Estimaciones por Pérdida o Deterioro u Obsolescencia, Disminución del Exceso de Provisiones, y de Otros Ingresos y Beneficios Varios, motivo por el cual "Esta nota no le aplica al ente público".

**EA 3 Acumulada.** De los rubros de Ingresos Financieros, Incremento por Variación de Inventarios, Disminución del Exceso de Estimaciones por Pérdida o Deterioro u Obsolescencia, Disminución del Exceso de Provisiones, y de Otros Ingresos y Beneficios Varios.

**Nota.** Al cierre del tercer trimestre acumulado, del 01 de enero al 30 de septiembre del 2022, el Instituto no cuenta con Ingresos Financieros, Incremento por Variación de Inventarios, Disminución del Exceso de Estimaciones por Pérdida o Deterioro u Obsolescencia, Disminución del Exceso de Provisiones, y de Otros Ingresos y Beneficios Varios motivo por el cual "Esta nota no le aplica al ente público".

#### Gastos y Otras Pérdidas

**EA 4 Trimestral.**

| Gastos de Funcionamiento                           | Saldo del 01 de julio al 30 de septiembre de 2022 | Total Tercer Trimestre 2022 |
|--|---|-----------------------------|
| <b>Servicios Personales</b>                        |   | <b>9,555,014.46</b>         |
| Remuneraciones al Personal de Carácter Permanente  | 2,119,391.75                                      |                             |
| Remuneraciones al Personal de Carácter Transitorio | 49,357.95   |                             |
| Remuneraciones Adicionales y Especiales            | 4,591,979.21                                      |                             |
| Seguridad Social                                   | 426,951.53  |                             |
| Otras prestaciones sociales y económicas           | 2,367,334.02                                      |                             |



|   |              |                      |
|---|--------------|----------------------|
| <b>Materiales y Suministros</b>   |              | <b>5,597,394.75</b>  |
| Materiales de Administración, Emisión de Documentos y Artículos Oficiales | 553,147.60   |                      |
| Alimentos y Utensilios  | 1,196,025.87 |                      |
| Materiales y Artículos de Construcción y de Reparación                    | 218,730.48   |                      |
| Productos Químicos, Farmacéuticos y de Laboratorio                        | 3,312,480.53 |                      |
| Combustibles, Lubricantes y Aditivos                                      | 144,510.50   |                      |
| Herramientas, Refacciones y Accesorios Menores                            | 172,499.77   |                      |
| <b>Servicios Generales</b>  |              | <b>5,949,998.64</b>  |
| Servicios Básicos   | 1,426,418.81 |                      |
| Servicios de Arrendamiento  | 147,735.84   |                      |
| Servicios Profesionales, Científicos y Técnicos y Otros Servicios         | 1,037,723.44 |                      |
| Servicios Financieros, Bancarios y Comerciales                            | 14,346.45    |                      |
| Servicios de Instalación, Reparación, Mantenimiento y Conservación        | 3,184,028.10 |                      |
| Servicios de Traslado y Viáticos  | 1,800.00     |                      |
| Servicios Oficiales   | 510.00       |                      |
| Otros Servicios Generales   | 137,436.00   |                      |
| <b>Total Gastos y otras pérdidas</b>                                      |              | <b>21,102,407.85</b> |

Nota. Al cierre del tercer trimestre, del 01 de julio al 30 de septiembre del 2022, el Instituto registró gastos en las cuentas de Remuneraciones al personal de Carácter Permanente, Remuneraciones adicionales y especiales, Productos Químicos, Farmacéuticos y de Laboratorio, Servicios Básicos, que representan un 63% del Total del gasto, las cuales se explican a continuación.

| Gastos de Funcionamiento   | Saldo del 01 de julio al 30 de septiembre de 2022 | Explicaciones   |
|--|---|---|
| Remuneraciones al Personal de Carácter Permanente                  | 2,119,391.75                                      | Corresponde al pago de Nómina Eventual y Extraordinaria para el personal que labora en las distintas Unidades del Instituto.  |
| Remuneraciones Adicionales y Especiales                            | 4,591,979.21                                      | Corresponde al pago de Nómina Eventual, Extraordinaria y de Suplencias para la prestación de los servicios, así como pagos de finiquitos por la terminación de relación laboral.  |
| Productos Químicos, Farmacéuticos y de Laboratorio                 | 3,312,480.53                                      | Corresponde al pago por adquisición de productos químicos, medicamentos, insumos médicos, material de curación, oxígeno, suministros de laboratorio, formulas, salidas de almacén, para la prestación de los servicios.                   |
| Servicios de Instalación, Reparación, Mantenimiento y Conservación | 3,184,028.10                                      | Corresponde al pago de los servicios, mantenimiento y conservación de inmuebles, instalación, reparación y mantenimiento de equipo médico y de laboratorio, servicio de limpieza para la calidad y prestación de servicios del instituto. |
| <b>TOTAL</b>   | <b>13,207,879.59</b>                              |   |



EA 4 Acumulada.

| Gastos de Funcionamiento  | Saldo del 01 de enero al 30 de septiembre de 2022 | Total al Tercer Trimestre 2022 |
|---|---|--------------------------------|
| <b>Servicios Personales</b>   |   | <b>24,825,879.85</b>           |
| Remuneraciones al Personal de Carácter Permanente                         | 6,306,952.76                                      |                                |
| Remuneraciones al Personal de Carácter Transitorio                        | 65,554.14   |                                |
| Remuneraciones Adicionales y Especiales                                   | 12,438,674.26                                     |                                |
| Seguridad Social  | 1,280,030.65                                      |                                |
| Otras prestaciones sociales y económicas                                  | 4,734,668.04                                      |                                |
| <b>Materiales y Suministros</b>   |   | <b>15,526,403.82</b>           |
| Materiales de Administración, Emisión de Documentos y Artículos Oficiales | 1,539,537.36                                      |                                |
| Alimentos y Utensilios  | 3,129,026.85                                      |                                |
| Materiales y Artículos de Construcción y de Reparación                    | 408,554.96  |                                |
| Productos Químicos, Farmacéuticos y de Laboratorio                        | 9,519,975.86                                      |                                |
| Combustibles, Lubricantes y Aditivos                                      | 388,647.50  |                                |
| Vestuarios, Blancos, Prendas de Protección y Artículos Deportivos         | 135,002.26  |                                |
| Herramientas, Refacciones y Accesorios Menores                            | 405,659.03  |                                |
| <b>Servicios Generales</b>  |   | <b>14,029,406.22</b>           |
| Servicios Básicos   | 4,220,948.53                                      |                                |
| Servicios de Arrendamiento  | 463,181.80  |                                |
| Servicios Profesionales, Científicos y Técnicos y Otros Servicios         | 2,793,142.75                                      |                                |
| Servicios Financieros, Bancarios y Comerciales                            | 174,867.05  |                                |
| Servicios de Instalación, Reparación, Mantenimiento y Conservación        | 5,911,974.89                                      |                                |
| Servicios de Traslado y Viáticos  | 4,637.00  |                                |
| Servicios Oficiales   | 510.00  |                                |
| Otros Servicios Generales   | 460,144.20  |                                |
| <b>Total Gastos y otras pérdidas</b>                                      |   | <b>54,381,689.89</b>           |

Nota. Al cierre del tercer trimestre acumulado, del 01 de enero al 30 de septiembre del 2022, el Instituto registró gastos en las cuentas de Remuneraciones al personal de Carácter Permanente, Remuneraciones adicionales y especiales, Otras prestaciones sociales y económicas, Alimentos y Utensilios, Productos Químicos, Farmacéuticos y de Laboratorio, Servicios Básicos, Servicios de Instalación, Reparación, Mantenimientos y Conservación que representan un 85% del Total del gasto, las cuales se explican a continuación.



| Gastos de Funcionamiento   | Saldo del 01 de enero al 30 de septiembre de 2022 | Explicaciones   |
|--|---|---|
| Remuneraciones al Personal de Carácter Permanente                  | 6,306,952.76                                      | Corresponde al pago de Nómina Eventual y Extraordinaria para el personal que labora en las distintas Unidades del Instituto.  |
| Remuneraciones Adicionales y Especiales                            | 12,438,674.26                                     | Corresponde al pago de Nómina Eventual, Extraordinaria y de Suplencias para la prestación de los servicios, así como pagos de finiquitos por la terminación de relación laboral.  |
| Otras prestaciones sociales y económicas                           | 4,734,668.04                                      | Corresponde al pago de nómina formalizada de las etapas 1,2 y 3 para la prestación de los servicios   |
| Alimentos y utensilios   | 3,129,026.85                                      | Corresponde al pago de alimentos para las unidades médicas, adscritas al instituto para la prestación de servicios  |
| Productos Químicos, Farmacéuticos y de Laboratorio                 | 9,515,975.86                                      | Corresponde al pago por adquisición de productos químicos, medicamentos, insumos médicos, material de curación, oxígeno, suministros de laboratorio, formulas, salidas de almacén, para la prestación de los servicios.                   |
| Servicios Básicos  | 4,220,948.53                                      | Corresponde al pago de servicios de luz, agua, gas, teléfono para las distintas Unidades Médicas y Administrativas del Instituto para la prestación de los servicios  |
| Servicios de Instalación, Reparación, Mantenimiento y Conservación | 5,911,974.89                                      | Corresponde al pago de los servicios, mantenimiento y conservación de inmuebles, instalación, reparación y mantenimiento de equipo médico y de laboratorio, servicio de limpieza para la calidad y prestación de servicios del instituto. |
| <b>TOTAL</b>   | <b>46,258,221.19</b>                              |   |

III) Notas al Estado de Variaciones en la Hacienda Pública/Patrimonio

EVHP 1 Trimestral.  
Patrimonio Contribuido Acumulado

| Hacienda Pública/Patrimonio | Saldo del 01 de julio al 30 de septiembre de 2022 |
|-----------------------------|---|
| Patrimonio Contribuido      | 41,258,042.80                                     |
| Aportaciones                | 3,140,747.01                                      |
| Donaciones de Capital       | 38,117,295.79                                     |

**Nota.** Al cierre del tercer trimestre, del 01 de julio al 30 de septiembre del 2022, el Patrimonio contribuido del Instituto no sufrió cambios.



**EVHP 1 Acumulada.  
Patrimonio Contribuido Acumulado**

| Hacienda Pública/Patrimonio | Saldo del 01 de julio al 30 de septiembre de 2022 |
|-----------------------------|---|
| Patrimonio Contribuido      | 41,258,042.80                                     |
| Aportaciones                | 3,140,747.01                                      |
| Donaciones de Capital       | 38,117,295.79                                     |

**Nota.** Al cierre del tercer trimestre acumulado, del 01 de enero al 30 de septiembre del 2022, el Patrimonio contribuido del Instituto no sufrió cambios.

**EVHP 2 Trimestral.  
Patrimonio Generado**

| Hacienda Pública / Patrimonio                          | Saldo del 01 de julio al 30 de septiembre de 2022 |
|--|---|
| Patrimonio Generado                                    | 58,878,653.87                                     |
| Resultados del Ejercicio (Ahorro/ Desahorro)           | 5,541,323.72                                      |
| Resultados de Ejercicios Anteriores                    | 97,471,517.00                                     |
| Rectificaciones de Resultados de Ejercicios Anteriores | -44,134,186.85                                    |

**Nota.** Al cierre del tercer trimestre, del 01 de julio al 30 de septiembre del 2022, las modificaciones al Patrimonio Generado, corresponden al resultado de los Ingresos Obtenidos durante el ejercicio por venta de bienes y/o servicios y participaciones del estado y los gastos generados del capítulo 1000, 2000 y 3000 del COG y los ajustes correspondientes del periodo.

**EVHP 2 Acumulada.  
Patrimonio Generado**

| Hacienda Pública / Patrimonio                          | Saldo del 01 de enero al 30 de septiembre de 2022 |
|--|---|
| Patrimonio Generado                                    | 60,143,090.20                                     |
| Resultados del Ejercicio (Ahorro/ Desahorro)           | 9,009,602.22                                      |
| Resultados de Ejercicios Anteriores                    | 92,473,403.56                                     |
| Rectificaciones de Resultados de Ejercicios Anteriores | -41,339,915.58                                    |

**Nota.** Al cierre del tercer trimestre acumulado, del 01 de enero al 30 de septiembre del 2022, las modificaciones al Patrimonio Generado, corresponden al resultado de los Ingresos Obtenidos durante el ejercicio por venta de bienes y/o servicios y participaciones del estado y los gastos generados del capítulo 1000, 2000 y 3000 del COG y los ajustes correspondientes del periodo.



IV) Notas al Estado de Flujos de Efectivo

**Efectivo y equivalentes  
EFE 1 Trimestral.**

El análisis de las cifras del periodo actual (2022) y periodo anterior (2021) del Efectivo y Equivalentes al Efectivo, al Final del Ejercicio del Estado de Flujos de Efectivo, respecto a la composición del rubro de Efectivo y Equivalentes es como sigue:

| Concepto   | Del 01 de julio al 30 de septiembre de 2022 | Del 01 de julio al 30 de septiembre de 2021 |
|--|---|---|
| Efectivo   | 0.00  | 0.00  |
| Bancos/Tesorería   | 12,098,871.21                               | 6,658,454.29                                |
| Bancos/Dependencias y Otros                                    | 0.00  | 0.00  |
| Inversiones Temporales (Hasta 3 meses)                         | 0.00  | 0.00  |
| Fondos con Afectación Específica                               | 0.00  | 0.00  |
| Depósitos de Fondos de Terceros en Garantía y/o Administración | 96,036.92                                   | 96,036.92                                   |
| Otros Efectivos y Equivalentes                                 | 0.00  | 0.00  |
| <b>Total de Efectivo y Equivalentes</b>                        | <b>12,194,908.13</b>                        | <b>6,754,491.21</b>                         |

**EFE 1 Acumulada.**

El análisis de las cifras del periodo actual (2022) y periodo anterior (2021) del Efectivo y Equivalentes al Efectivo, al Final del Ejercicio del Estado de Flujos de Efectivo, respecto a la composición del rubro de Efectivo y Equivalentes es como sigue:

| Concepto   | Del 01 de enero al 30 de septiembre de 2022 | Del 01 de enero al 31 de diciembre de 2021 |
|--|---|--|
| Efectivo   | 0.00  | 0.00                                       |
| Bancos/Tesorería   | 12,098,871.21                               | 10,059,670.54                              |
| Bancos/Dependencias y Otros                                    | 0.00  | 0.00                                       |
| Inversiones Temporales (Hasta 3 meses)                         | 0.00  | 0.00                                       |
| Fondos con Afectación Específica                               | 0.00  | 0.00                                       |
| Depósitos de Fondos de Terceros en Garantía y/o Administración | 96,036.92                                   | 96,036.92                                  |
| Otros Efectivos y Equivalentes                                 | 0.00  | 0.00                                       |
| <b>Total de Efectivo y Equivalentes</b>                        | <b>12,194,908.13</b>                        | <b>10,155,707.46</b>                       |



EFE 2.

La Conciliación de los Flujos de Efectivo Netos de las Actividades de Operación y los saldos de Resultados del Ejercicio (Ahorro/Desahorro), es la siguiente:

| Concepto   | Del 01 de enero al 30 de septiembre de 2022 | Del 01 de enero al 31 de diciembre de 2021 | Del 01 de enero al 30 de septiembre de 2021 |
|--|---|--|---|
| <b>Resultados del Ejercicio Ahorro/Desahorro</b>                     | <b>9,009,602.22</b>                         | <b>1,661,412.77</b>                        | <b>5,235,702.25</b>                         |
| <b>Movimientos de partidas (o rubros) que no afectan al efectivo</b> | <b>0.00</b>                                 | <b>0.00</b>                                | <b>0.00</b>                                 |
| Depreciación   | 0.00  | 0.00                                       | 0.00  |
| Amortización   | 0.00  | 0.00                                       | 0.00  |
| Incrementos en las provisiones                                       | 0.00  | 0.00                                       | 0.00  |
| Incremento en inversiones producido por revaluación                  | (0.00)                                      | (0.00)                                     | (0.00)                                      |
| Ganancia/pérdida en venta de bienes muebles, inmuebles e intangibles | (0.00)                                      | (0.00)                                     | (0.00)                                      |
| Incremento en cuentas por cobrar                                     | (0.00)                                      | (0.00)                                     | (0.00)                                      |
| <b>Flujos de Efectivo Netos de las Actividades de Operación</b>      | <b>2,629,494.72</b>                         | <b>3,305,600.72</b>                        | <b>-1,232,147.35</b>                        |



V) Conciliación Entre Los Ingresos Presupuestarios y Contables, Así como Entre Los Egresos Presupuestarios y Los Gastos Contables

EA 5 Trimestral.

La conciliación se presenta atendiendo a lo dispuesto por el Acuerdo por el que se emite el formato de conciliación entre los ingresos presupuestarios y contables, así como entre los egresos presupuestarios y los gastos contables, como siguen:

| Instituto de Servicios de Salud, Rehabilitación y Educación Especial e Integral del Estado de Coahuila |      |                      |
|--|------|----------------------|
| Conciliación entre los Ingresos Presupuestarios y Contables  |      |                      |
| Correspondiente del 01 de julio al 30 de septiembre de 2022  |      |                      |
| (Cifras en pesos)  |      |                      |
| <b>1. Total de Ingresos Presupuestarios</b>  |      | <b>24,570,686.35</b> |
| <b>2. Más Ingresos Contables No Presupuestarios</b>  |      | <b>0.00</b>          |
| 2.1 Ingresos Financieros   | 0.00 |                      |
| 2.2 Incremento por Variación de Inventarios  | 0.00 |                      |
| 2.3 Disminución del Exceso de Estimaciones por Pérdida o Deterioro u Obsolescencia                     | 0.00 |                      |
| 2.4 Disminución del Exceso de Provisiones  | 0.00 |                      |
| 2.5 Otros Ingresos y Beneficios Varios   | 0.00 |                      |
| 2.6 Otros Ingresos Contables No Presupuestarios  | 0.00 |                      |
| <b>3. Menos Ingresos Presupuestarios No Contables</b>  |      | <b>0.00</b>          |
| 3.1 Aprovechamientos Patrimoniales   | 0.00 |                      |
| 3.2 Ingresos Derivados de Financiamientos  | 0.00 |                      |
| 3.3 Otros Ingresos Presupuestarios No Contables  | 0.00 |                      |
| <b>4. Total de Ingresos Contables</b>  |      | <b>24,570,686.35</b> |

Bajo protesta de decir verdad declaramos que los Estados Financieros y sus notas, son razonablemente correctos y son responsabilidad del emisor.




|   |  |                      |
|---|--|----------------------|
| Instituto de Servicios de Salud, Rehabilitación y Educación Especial e Integral del Estado de Coahuila<br>Conciliación entre los Egresos Presupuestarios y los Gastos Contables<br>Correspondiente del 01 de julio al 30 de septiembre de 2022<br>(Cifras en pesos) |  |                      |
| <b>1. Total de Egresos Presupuestarios</b>  |  | <b>21,176,750.22</b> |

|  |           |                  |
|--|-----------|------------------|
| <b>2. Menos Egresos Presupuestario No Contables</b>                |           | <b>22,608.28</b> |
| 2.1 Materias Primas y Materiales de Producción y Comercialización  | 0.00      |                  |
| 2.2 Materiales y Suministros                                       | 0.00      |                  |
| 2.3 Mobiliario y Equipo de Administración                          | 9,674.28  |                  |
| 2.4 Mobiliario y Equipo Educativo y Recreativo                     | 0.00      |                  |
| 2.5 Equipo e Instrumental Médico y de Laboratorio                  | 0.00      |                  |
| 2.6 Vehículos y Equipo de Transporte                               | 0.00      |                  |
| 2.7 Equipo de Defensa y Seguridad                                  | 0.00      |                  |
| 2.8 Maquinaria, Otros Equipos y Herramientas                       | 0.00      |                  |
| 2.9 Activos Biológicos   | 0.00      |                  |
| 2.10 Bienes Inmuebles  | 0.00      |                  |
| 2.11 Activos Intangibles   | 12,934.00 |                  |
| 2.12 Obra Pública en Bienes de Dominio Público                     | 0.00      |                  |
| 2.13 Obra Pública en Bienes Propios                                | 0.00      |                  |
| 2.14 Acciones y Participaciones de Capital                         | 0.00      |                  |
| 2.15 Compra de Títulos y Valores                                   | 0.00      |                  |
| 2.16 Concesión de Préstamos  | 0.00      |                  |
| 2.17 Inversiones en Fideicomisos, Mandatos y Otros Análogos        | 0.00      |                  |
| 2.18 Provisiones para Contingencias y Otras Erogaciones Especiales | 0.00      |                  |
| 2.19 Amortización de la Deuda Pública                              | 0.00      |                  |
| 2.20 Adeudos de Ejercicios Fiscales Anteriores (ADEFAS)            | 0.00      |                  |
| 2.21 Otros Egresos Presupuestales No Contables                     | 0.00      |                  |

|   |      |             |
|---|------|-------------|
| <b>3. Más Gastos Contables No Presupuestarios</b>                                     |      | <b>0.00</b> |
| 3.1 Estimaciones, Depreciaciones, Deterioros, Obsolescencia y Amortizaciones          | 0.00 |             |
| 3.2 Provisiones   | 0.00 |             |
| 3.3 Disminución de Inventarios  | 0.00 |             |
| 3.4 Aumento por Insuficiencia de Estimaciones por Pérdida o Deterioro u Obsolescencia | 0.00 |             |
| 3.5 Aumento por Insuficiencia de Provisiones  | 0.00 |             |
| 3.6 Otros Gastos  | 0.00 |             |
| 3.7 Otros Gastos Contables No Presupuestarios   | 0.00 |             |

|                                     |  |                      |
|-------------------------------------|--|----------------------|
| <b>4. Total de Gastos Contables</b> |  | <b>21,154,141.94</b> |
|-------------------------------------|--|----------------------|

Bajo protesta de decir verdad declaramos que los Estados Financieros y sus notas, son razonablemente correctos y son responsabilidad del emisor.



EA 5 Acumulada.

| Instituto de Servicios de Salud, Rehabilitación y Educación Especial e Integral del Estado de Coahuila<br>Conciliación entre los Ingresos Presupuestarios y Contables<br>Correspondiente del 01 de enero al 30 de septiembre de 2022<br>(Cifras en pesos) |      |                      |
|---|------|----------------------|
| <b>1. Total de Ingresos Presupuestarios</b>   |      | <b>63,391,292.11</b> |
| <b>2. Más Ingresos Contables No Presupuestarios</b>   |      | <b>0.00</b>          |
| 2.1 Ingresos Financieros  | 0.00 |                      |
| 2.2 Incremento por Variación de Inventarios   | 0.00 |                      |
| 2.3 Disminución del Exceso de Estimaciones por Pérdida o Deterioro u Obsolescencia  | 0.00 |                      |
| 2.4 Disminución del Exceso de Provisiones   | 0.00 |                      |
| 2.5 Otros Ingresos y Beneficios Varios  | 0.00 |                      |
| 2.6 Otros Ingresos Contables No Presupuestarios   | 0.00 |                      |
| <b>3. Menos Ingresos Presupuestarios No Contables</b>   |      | <b>0.00</b>          |
| 3.1 Aprovechamientos Patrimoniales  | 0.00 |                      |
| 3.2 Ingresos Derivados de Financiamientos   | 0.00 |                      |
| 3.3 Otros Ingresos Presupuestarios No Contables   | 0.00 |                      |
| <b>4. Total de Ingresos Contables</b>   |      | <b>63,391,292.11</b> |

Bajo protesta de decir verdad declaramos que los Estados Financieros y sus notas, son razonablemente correctos y son responsabilidad del emisor.



|   |  |                      |
|---|--|----------------------|
| <b>Instituto de Servicios de Salud, Rehabilitación y Educación Especial e Integral del Estado de Coahuila</b> |  |                      |
| <b>Conciliación entre los Egresos Presupuestarios y los Gastos Contables</b>                                  |  |                      |
| <b>Correspondiente del 01 de enero al 30 de septiembre de 2022</b>  |  |                      |
| <b>(Cifras en pesos)</b>  |  |                      |
| <b>1. Total de Egresos Presupuestarios</b>  |  | <b>54,269,170.35</b> |

|  |            |                   |
|--|------------|-------------------|
| <b>2. Menos Egresos Presupuestario No Contables</b>                |            | <b>590,294.05</b> |
| 2.1 Materias Primas y Materiales de Producción y Comercialización  | 0.00       |                   |
| 2.2 Materiales y Suministros                                       | 0.00       |                   |
| 2.3 Mobiliario y Equipo de Administración                          | 40,557.29  |                   |
| 2.4 Mobiliario y Equipo Educativo y Recreativo                     | 0.00       |                   |
| 2.5 Equipo e Instrumental Médico y de Laboratorio                  | 524,333.00 |                   |
| 2.6 Vehículos y Equipo de Transporte                               | 0.00       |                   |
| 2.7 Equipo de Defensa y Seguridad                                  | 0.00       |                   |
| 2.8 Maquinaria, Otros Equipos y Herramientas                       | 12,569.76  |                   |
| 2.9 Activos Biológicos   | 0.00       |                   |
| 2.10 Bienes Inmuebles  | 0.00       |                   |
| 2.11 Activos Intangibles   | 12,934.00  |                   |
| 2.12 Obra Pública en Bienes de Dominio Público                     | 0.00       |                   |
| 2.13 Obra Pública en Bienes Propios                                | 0.00       |                   |
| 2.14 Acciones y Participaciones de Capital                         | 0.00       |                   |
| 2.15 Compra de Títulos y Valores                                   | 0.00       |                   |
| 2.16 Concesión de Préstamos  | 0.00       |                   |
| 2.17 Inversiones en Fideicomisos, Mandatos y Otros Análogos        | 0.00       |                   |
| 2.18 Provisiones para Contingencias y Otras Erogaciones Especiales | 0.00       |                   |
| 2.19 Amortización de la Deuda Pública                              | 0.00       |                   |
| 2.20 Adeudos de Ejercicios Fiscales Anteriores (ADEFAS)            | 0.00       |                   |
| 2.21 Otros Egresos Presupuestales No Contables                     | 0.00       |                   |

|   |      |             |
|---|------|-------------|
| <b>3. Más Gastos Contables No Presupuestarios</b>                                     |      | <b>0.00</b> |
| 3.1 Estimaciones, Depreciaciones, Deterioros, Obsolescencia y Amortizaciones          | 0.00 |             |
| 3.2 Provisiones   | 0.00 |             |
| 3.3 Disminución de Inventarios  | 0.00 |             |
| 3.4 Aumento por Insuficiencia de Estimaciones por Pérdida o Deterioro u Obsolescencia | 0.00 |             |
| 3.5 Aumento por Insuficiencia de Provisiones  | 0.00 |             |
| 3.6 Otros Gastos  | 0.00 |             |
| 3.7 Otros Gastos Contables No Presupuestarios   | 0.00 |             |

|                                     |  |                      |
|-------------------------------------|--|----------------------|
| <b>4. Total de Gastos Contables</b> |  | <b>53,678,876.30</b> |
|-------------------------------------|--|----------------------|

Bajo protesta de decir verdad declaramos que los Estados Financieros y sus notas, son razonablemente correctos y son responsabilidad del emisor.

Dra. Alma Rosa Paredes Ramírez  
Directora General ISSREEI

L.C. José Francisco de la Peña Plata  
Subdirector Administrativo ISSREEI



NOTAS DE MEMORIA  
(Cuentas de Orden)

Cuentas de Orden Contables:  
DEL 1 DE ENERO AL 30 DE SEPTIEMBRE DE 2022

| Instituto de Servicios de Salud, Rehabilitación y Educación Especial e Integral del Estado de Coahuila |               |        |        |             |
|--|---------------|--------|--------|-------------|
| CUENTAS DE ORDEN CONTABLES   |               |        |        |             |
| Del 01 de enero al 30 de septiembre de 2022  |               |        |        |             |
| (Cifras en Pesos)  |               |        |        |             |
| CUENTA   | SALDO INICIAL | CARGOS | ABONOS | SALDO FINAL |
| 7 CUENTAS DE ORDEN CONTABLES   | 0.00          | 0.00   | 0.00   | 0.00        |
| 7.1 VALORES  | 0.00          | 0.00   | 0.00   | 0.00        |
| 7.1.1 Valores en Custodia  | 0.00          | 0.00   | 0.00   | 0.00        |
| 7.1.2 Custodia de Valores  | 0.00          | 0.00   | 0.00   | 0.00        |
| 7.1.3 Instrumentos de Crédito Prestados a Formadores de Mercado  | 0.00          | 0.00   | 0.00   | 0.00        |
| 7.1.4 Préstamo de Instrumentos de Crédito a Formadores de Mercado y su Garantía                        | 0.00          | 0.00   | 0.00   | 0.00        |
| 7.1.5 Instrumentos de Crédito Recibidos en Garantía de los Formadores de Mercado                       | 0.00          | 0.00   | 0.00   | 0.00        |
| 7.1.6 Garantía de Créditos Recibidos de los Formadores de Mercado                                      | 0.00          | 0.00   | 0.00   | 0.00        |
| 7.2 EMISION DE OBLIGACIONES  | 0.00          | 0.00   | 0.00   | 0.00        |
| 7.2.1 Autorización para la Emisión de Bonos, Títulos y Valores de la Deuda Pública Interna             | 0.00          | 0.00   | 0.00   | 0.00        |
| 7.2.2 Autorización para la Emisión de Bonos, Títulos y Valores de la Deuda Pública Externa             | 0.00          | 0.00   | 0.00   | 0.00        |
| 7.2.3 Emisiones Autorizadas de la Deuda Pública Interna y Externa                                      | 0.00          | 0.00   | 0.00   | 0.00        |
| 7.2.4 Suscripción de Contratos de Préstamos y Otras Obligaciones de la Deuda Pública Interna           | 0.00          | 0.00   | 0.00   | 0.00        |
| 7.2.5 Suscripción de Contratos de Préstamos y Otras Obligaciones de la Deuda Pública Externa           | 0.00          | 0.00   | 0.00   | 0.00        |
| 7.2.6 Contratos de Préstamos y Otras Obligaciones de la Deuda Pública Interna y Externa                | 0.00          | 0.00   | 0.00   | 0.00        |
| 7.3 AVALES Y GARANTIAS   | 0.00          | 0.00   | 0.00   | 0.00        |
| 7.3.1 Aavales Autorizados  | 0.00          | 0.00   | 0.00   | 0.00        |
| 7.3.2 Aavales Firmados   | 0.00          | 0.00   | 0.00   | 0.00        |
| 7.3.3 Fianzas y Garantías Recibidas por Deudas a Cobrar  | 0.00          | 0.00   | 0.00   | 0.00        |
| 7.3.4 Fianzas y Garantías Recibidas  | 0.00          | 0.00   | 0.00   | 0.00        |
| 7.3.5 Fianzas Otorgadas para Respalda Obligaiones no Fiscales del Gobierno                             | 0.00          | 0.00   | 0.00   | 0.00        |
| 7.3.6 Fianzas Otorgadas del Gobierno para Respalda Obligaiones no Fiscales                             | 0.00          | 0.00   | 0.00   | 0.00        |



|  |                 |      |      |                 |
|--|-----------------|------|------|-----------------|
| 7.4 JUICIOS  | 0.00            | 0.00 | 0.00 | 0.00            |
| 7.4.1 Demandas Judicial en Proceso de Resolución   | 0.00            | 0.00 | 0.00 | 0.00            |
| 7.4.2 Resolución de Demandas en Proceso Judicial   | 0.00            | 0.00 | 0.00 | 0.00            |
| 7.4.3 Prima de Antigüedad por Retiro   | 446,209.00      | 0.00 | 0.00 | 446,209.00      |
| 7.4.4 Prima de Antigüedad por Retiro   | -446,209.00     | 0.00 | 0.00 | -446,209.00     |
| 7.4.5 Prima de Antigüedad por Terminación  | 440,697.00      | 0.00 | 0.00 | 440,697.00      |
| 7.4.6 Prima de Antigüedad por Terminación  | -122,640.00     | 0.00 | 0.00 | -122,640.00     |
| 7.4.7 Indemnización Legal  | 431,561.00      | 0.00 | 0.00 | 431,561.00      |
| 7.4.8 Indemnización Legal  | -431,561.00     | 0.00 | 0.00 | -431,561.00     |
| 7.5 INVERSION MEDIANTE PROYECTOS PARA PRESTACION DE SERVICIOS (PPS) Y SIMILARES                      | 0.00            | 0.00 | 0.00 | 0.00            |
| 7.5.1 Contratos para Inversión Mediante Proyectos para Prestación de Servicios (PPS) y Similares     | 0.00            | 0.00 | 0.00 | 0.00            |
| 7.5.2 Inversión Pública Contratada Mediante Proyectos para Prestación de Servicios (PPS) y Similares | 0.00            | 0.00 | 0.00 | 0.00            |
| 7.6 BIENES EN CONCESIONADOS O EN COMODATO  | 0.00            | 0.00 | 0.00 | 0.00            |
| 7.6.1 Bienes Bajo Contrato en Concesión  | 0.00            | 0.00 | 0.00 | 0.00            |
| 7.6.2 Contrato de Concesión por Bienes   | 0.00            | 0.00 | 0.00 | 0.00            |
| 7.6.3 Bienes Bajo Contrato en Comodato   | 141,758,451.84  | 0.00 | 0.00 | 141,758,451.84  |
| 7.6.3.01 Otras Cuentas de Orden  | 141,758,451.84  | 0.00 | 0.00 | 141,758,451.84  |
| 7.6.3.01.01 Aseguradora Metlife  | 111,888.60      | 0.00 | 0.00 | 111,888.60      |
| 7.6.3.01.02 Adeudo de Insumos SSC  | 996,265.73      | 0.00 | 0.00 | 996,265.73      |
| 7.6.3.01.03 Adeudo Gastos SF   | 6,115,229.30    | 0.00 | 0.00 | 6,115,229.30    |
| 7.6.3.01.04 Activo Fijo en Comodato  | 124,228,728.57  |      |      | 124,228,728.57  |
| 7.6.3.01.05 Gastos Catastróficos   | 10,281,089.32   |      |      | 10,281,089.32   |
| 7.6.3.04.06 Donación de Insumos  | 25,250.32       |      |      | 25,250.32       |
| 7.6.4 Contrato de Comodato por Bienes  | -141,758,451.84 | 0.00 | 0.00 | -141,758,451.84 |
| 7.6.4.01 Otras Cuentas de Orden  | -141,758,451.84 | 0.00 | 0.00 | -141,758,451.84 |
| 7.6.4.01.01 Aseguradora Metlife  | -111,888.60     |      |      | -111,888.60     |



|                                     |                 |  |  |                 |
|-------------------------------------|-----------------|--|--|-----------------|
| 7.6.4.01.02 Adeudo de Insumos SSC   | -996,265.73     |  |  | -996,265.73     |
| 7.6.4.01.03 Adeudo Gastos SF        | -6,115,229.30   |  |  | -6,115,229.30   |
| 7.6.4.01.04 Activo Fijo en Comodato | -124,228,728.57 |  |  | -124,228,728.57 |
| 7.6.4.01.05 Gastos Catastróficos    | -10,281,089.32  |  |  | -10,281,089.32  |
| 7.6.4.04.06 Donación de Insumos     | -25,250.32      |  |  | -25,250.32      |

Bajo Protesta de decir verdad declaramos que los Estados Financieros y sus notas, son razonablemente correctos y son responsabilidad del emisor.

**Cuentas de Orden Presupuestales:**  
DEL 1 DE ENERO AL 30 DE SEPTIEMBRE DE 2022

| Instituto de Servicios de Salud, Rehabilitación y Educación Especial e Integral del Estado de Coahuila |               |                |                |                |
|--|---------------|----------------|----------------|----------------|
| CUENTAS DE ORDEN PRESUPUESTALES  |               |                |                |                |
| Del 01 de enero al 30 de septiembre de 2022  |               |                |                |                |
| (Cifras en Pesos)  |               |                |                |                |
| CUENTA   | SALDO INICIAL | CARGOS         | ABONOS         | SALDO FINAL    |
| 8 CUENTAS DE ORDEN PRESUPUESTARIAS   | 0.00          | 897,852,916.78 | 897,852,916.78 | 0.00           |
| 8.1 LEY DE INGRESOS  | 0.00          | 236,447,467.73 | 236,447,467.73 | 0.00           |
| 8.1.1 Ley de Ingresos Estimada   | 0.00          | 109,664,883.51 | 0.00           | 109,664,883.51 |
| 8.1.2 Ley de Ingresos por Ejecutar   | 0.00          | 63,391,292.11  | 109,664,883.51 | 46,273,591.40  |
| 8.1.3 Modificaciones a la Ley de Ingresos Estimada   | 0.00          | 0.00           | 0.00           | 0.00           |
| 8.1.4 Ley de Ingresos Devengada  | 0.00          | 63,391,292.11  | 63,391,292.11  | 0.00           |
| 8.1.5 Ley de Ingresos Recaudada  | 0.00          | 0.00           | 63,391,292.11  | 63,391,292.11  |
| 8.2 PRESUPUESTO DE EGRESOS   | 0.00          | 661,405,449.05 | 661,405,449.05 | 0.00           |
| 8.2.1 Presupuesto de Egresos Aprobado  | 0.00          | 0.00           | 109,664,883.51 | 109,664,883.51 |
| 8.2.2 Presupuesto de Egresos por Ejercer   | 0.00          | 278,961,733.72 | 223,564,829.92 | 55,396,903.80  |
| 8.2.3 Modificaciones al Presupuesto de Egresos Aprobado  | 0.00          | 169,295,659.57 | 169,296,850.21 | 1,190.64       |
| 8.2.4 Presupuesto de Egresos Comprometido  | 0.00          | 54,269,170.35  | 54,269,170.35  | 0.00           |
| 8.2.5 Presupuesto de Egresos Devengado   | 0.00          | 54,269,170.35  | 54,269,170.35  | 0.00           |
| 8.2.6 Presupuesto de Egresos Ejercido  | 0.00          | 54,269,170.35  | 50,340,544.71  | 3,928,652.64   |
| 8.2.7 Presupuesto de Egresos Pagado  | 0.00          | 50,340,544.71  |                | 50,340,544.71  |

Bajo protesta de decir verdad declaramos que los Estados Financieros y sus notas, son razonablemente correctos y son responsabilidad del emisor.



El Activo Fijo del Centro Estatal del Adulto Mayor que se incorporó a este Instituto al desaparecer el Instituto de Geriátrica. El Equipo Oftalmológico en comodato corresponde a la Donación que el Patronato de Promotores Voluntarios de Coahuila realizó al Centro Estatal del Adulto Mayor, según contrato celebrado el 29 de Marzo del 2007; así mismo el Edificio en comodato corresponde al Valor de la Construcción del Centro Estatal del Adulto Mayor propiedad del Gobierno del Estado de Coahuila y que ocupa esta unidad aplicativa.

Adeudos de insumos a la Secretaría de Salud por \$ 996,265.73, corresponden al monto pendiente de facturar por parte de la Secretaría de Salud al Instituto, por el consumo de medicamentos entregados a las distintas Unidades Aplicativas del Instituto en el almacén de la Secretaría de Salud, este saldo corresponde a ejercicios anteriores.

Aseguradora Metlife por \$ 111,888.60 corresponde a un seguro de gastos médicos a favor de los empleados del CEAM, que la Secretaría de Finanzas a través de la nómina les da una aportación adicional y a su vez les retiene una cuota para el pago del mismo, este saldo corresponde a ejercicios anteriores.

Gastos Catastróficos por \$ 10, 281,089.32 se refieren a los gastos ejercidos por este concepto y llevados en esta cuenta para su control, este saldo corresponde a ejercicios anteriores.

En el mes de Enero se registraron equipos en comodato propiedad de Servicios de Salud de Coahuila quien transfirió durante el ejercicio 2014 equipo médico y mobiliario al Hospital del Niño y es hasta en Enero 2015 cuando se realiza el registro contable.

En el mes de Enero se registraron equipos en comodato propiedad de Servicios de Salud de Coahuila quien transfirió durante el ejercicio 2014 equipo médico y mobiliario para el Área de Paido Psiquiatría del Centro Estatal de Salud Mental y es hasta en Enero 2015 cuando se realiza el registro contable.

En el mes de Enero se registraron equipos en comodato propiedad de Servicios de Salud de Coahuila quien transfirió durante el ejercicio 2014 equipo médico para el Área de Clínica del Dolor y un No break para el equipo de Resonancia Magnética ubicados en el Centro Estatal del Adulto Mayor y es hasta en Enero 2015 cuando se realiza el registro contable.

En el mes de Junio 2015 se registraron en la cuenta de Equipo Médico del Centro Estatal del Adulto Mayor activos por la cantidad \$846,089.93 que correspondieron a equipo que en Junio del 2008 se solicitó la formalización de los convenios en Comodato a Servicios de Salud de Coahuila y es hasta este mes de Junio que con el soporte documental se elabora el registro contable; los mismo sucede con el registro de un mobiliario con valor de \$15,640.00 que el Centro Estatal del Adulto Mayor recibió de Servicios de Salud de Coahuila con factura 3086 de fecha 24 de Julio del 2007.

Así mismo en el mes Junio 2015, se registra un Equipo Médico de Virectomía para el área de oftalmología del Centro Estatal del Adulto Mayor quien lo recibió de Servicios de Salud de Coahuila, con factura 9772 de fecha 17 de Abril del 2015 por la cantidad de \$998,600.00.

En el mes de Abril 2015 se realiza una corrección a la póliza 3750 del mes de Enero 2015 por la cantidad de \$200.00, en la cuenta de Otros Mobiliarios del Centro Estatal de Salud Mental.

En el mes de Julio 2015 se realizó el registro en la cuenta de orden 76301040737 Equipo Médico en Comodato el Equipo de Video-endoscopia Modelo Epk1000 Marca Pentax con valor de \$1, 299,200.00, el cual fue recibido por el Hospital del Niño de parte de Servicios de Salud de Coahuila.



El Presupuesto de Egresos Ejercido al 30 de septiembre del 2022, se comportó de la siguiente forma:

A continuación se detalla el Presupuesto Ejercido en el Capítulo 1000.

El Presupuesto del Capítulo 2000 se ejerció de la siguiente forma:

| PRESUPUESTO ANUAL AUTORIZADO / MODIFICADO                                 | 9,506,829.95                                |
|---|---|
|   | Del 01 de julio al 30 de septiembre de 2022 |
| <b>Materiales y Suministros</b>   |   |
| Materiales de Administración, Emisión de documentos y Artículos Oficiales | 553,147.60                                  |
| Alimentos y Utensilios  | 1,196,025.87                                |
| Materias Primas y Materiales de Producción y Comercialización             | 0.00  |
| Materiales y Artículos de Construcción y Reparación                       | 218,730.48                                  |
| Productos Químicos, Farmacéuticos y de Laboratorio                        | 3,364,214.62                                |
| Combustibles, Lubricantes y Aditivos                                      | 144,510.50                                  |
| Vestuario, Blancos, Prendas de Protección y Artículos Deportivos          | 0.00  |
| Materiales y Suministros para Seguridad                                   | 0.00  |
| Herramientas, Refacciones y Accesorios Menores                            | 172,499.77                                  |
| <b>TOTALES</b>  | <b>5,649,128.84</b>                         |

El Presupuesto del Capítulo 3000 se ejerció de la siguiente forma:

| PRESUPUESTO ANUAL AUTORIZADO / MODIFICADO                           | 6,198,450.39                                |
|---|---|
|   | Del 01 de julio al 30 de septiembre de 2022 |
| <b>SERVICIOS GENERALES</b>  |   |
| Servicios Básicos   | 1,426,418.81                                |
| Servicios de Arrendamiento  | 147,735.84                                  |
| Servicios Profesionales, Científicos y Técnicos y Otros Servicios   | 1,037,723.44                                |
| Servicios Financieros, Bancarios y Comerciales                      | 14,346.45                                   |
| Servicios de Instalación, Reparación y Mantenimiento y Conservación | 3,184,028.10                                |
| Servicios de Comunicación Social y Publicidad                       | -   |
| Servicios de Traslado y Viáticos                                    | 1800.00                                     |
| Servicios Oficiales   | 510.00                                      |
| Otros Servicios Generales   | 137,436.00                                  |
| <b>TOTALES</b>  | <b>5,949,998.64</b>                         |



El Presupuesto del Capítulo 5000 se ejerció de la siguiente forma:

| PRESUPUESTO ANUAL AUTORIZADO / MODIFICADO      | 487,063.95                                  |
|--|---|
|  | Del 01 de julio al 30 de septiembre de 2022 |
| <b>BIENES MUEBLES, INMUEBLES E INTANGIBLES</b> |   |
| Mobiliario y Equipo de Administración          | 9,674.28                                    |
| Mobiliario y Equipo Educativo y Recreativo     | 0.00  |
| Equipo e Instrumental Médico y de Laboratorio  | 0.00  |
| Vehículos y Equipo de Transporte               | 0.00  |
| Equipo de Defensa y Seguridad                  | 0.00  |
| Maquinaria, Otros Equipos y Herramientas       | 0.00  |
| Activos Biológicos                             | 0.00  |
| Bienes Inmuebles                               | 0.00  |
| Activos Intangibles                            | 12,934.00                                   |
| <b>TOTALES</b>                                 | <b>22,608.28</b>                            |

Los Ingresos Presupuestales se comportaron como sigue:

| INGRESOS  | PRESUPUESTO ESTIMADO / MODIFICADO | DEL 01 DE JULIO AL 30 DE SEPTIEMBRE DE 2022 |
|---|-----------------------------------|---|
| Impuestos   | 0.00                              | 0.00  |
| Cuotas y Aportaciones de Seguridad Social   | 0.00                              | 0.00  |
| Contribuciones de Mejoras   | 0.00                              | 0.00  |
| Derechos  | 0.00                              | 0.00  |
| Productos   | 153,720.87                        | 3,133,711.12                                |
| Aprovechamientos  | 0.00                              | 0.00  |
| Ingresos por Venta de Bienes, Prestación de Servicios y Otros Ingresos  | 19,612,500.00                     | 13,786,975.23                               |
| Participaciones, Aportaciones, Convenios, Incentivos derivados de la Colaboración Fiscal y Fondos distintos de Aportaciones | 0.00                              | 0.00  |
| Transferencias, Asignaciones, Subsidios y Subvenciones y Pensiones y Jubilaciones   | 7,650,000.00                      | 7,650,000.00                                |
| Ingresos Derivados de Financiamientos   | 0.00                              | 0.00  |
| <b>TOTALES</b>  | <b>27,416,220.87</b>              | <b>24,570,686.35</b>                        |

Dra. Alma Rosa Paredes Ramírez  
Directora General ISSREEI

L.C. José Francisco de la Peña Plata  
Subdirector Administrativo ISSREEI



## NOTAS DE GESTIÓN ADMINISTRATIVA

### 1.- Introducción

El objetivo del presente documento es la revelación de los aspectos económicos-financieros más relevantes que influyeron en las decisiones del periodo del 01 de julio al 30 de septiembre del 2022 y que fueron considerados para la elaboración de los estados financieros.

### 2.- Panorama Económico y Financiero

Este Instituto es un Organismo Público Descentralizado que depende principalmente de los ingresos que generen las unidades aplicativas, se recibe el apoyo del Estado de Coahuila para el pago de remuneraciones al personal lo que permite operar a través de las oficinas centrales las unidades aplicativas.

### 3.- Autorización e Historia

#### a) Fecha de creación del ente:

Mediante acuerdo publicado en el Periódico Oficial del Gobierno del Estado de Coahuila de Zaragoza el día 31 de mayo de 1994, se crea el Instituto de Servicios de Salud, Rehabilitación y Educación Especial e Integral del Estado de Coahuila (ISSREEI).

#### b) Principales cambios en su estructura:

En el Periódico Oficial del Gobierno del Estado de Coahuila de Zaragoza del día 26 de septiembre de 1995, se publicó el Decreto, por el que se adscribe al Instituto de Servicios de Salud, Rehabilitación y Educación Especial e Integral del Estado de Coahuila (ISSREEI), el Hospital del Niño "Dr. Federico Gómez Santos", el Centro Médico Psiquiátrico de la Ciudad de Saltillo y la Granja Psiquiátrica de la Ciudad de Parras de la Fuente, Coahuila, que fueron desincorporados del Sistema para el Desarrollo Integral de la Familia del Estado de Coahuila, mediante Decreto publicado el día 28 de junio de 1991.

En el Periódico Oficial del Gobierno del Estado de Coahuila de Zaragoza del día 01 de agosto de 2006, se publicó el Decreto mediante el cual se adscribe como una unidad aplicativa del Instituto de Servicios de Salud, Rehabilitación y Educación Especial e Integral del Estado de Coahuila (ISSREEI), el Instituto Coahuilense de Geriatría, modificando a su vez su denominación para quedar como Centro Estatal del Adulto Mayor.

Fue desincorporado el Centro de Rehabilitación y de Educación Especial, así como los Centros de Rehabilitación y Educación Integral, los cuales fueron transferidos al Sistema para el Desarrollo Integral de la Familia y protección de Derechos al Gobierno del Estado de Coahuila, de conformidad con el Decreto publicado en el Periódico Oficial del Estado de Coahuila de Zaragoza de fecha 31 de Enero de 2014, entrando en vigor a partir del día siguiente de su publicación.



4.- Organización y Objeto Social

a) Objeto Social.

El Instituto de Servicios de Salud, Rehabilitación y Educación Especial e Integral del Estado de Coahuila (ISSREEI), tiene por objeto la dirección y administración de los centros; Centro Estatal del Adulto Mayor, Centro Estatal de Salud Mental Saltillo, Hospital Psiquiátrico de Parras, Hospital del Niño, en los términos del Convenio respectivo y todos aquellos que en el futuro le sean asignados conforme a las disposiciones legales aplicables.

b) Principal Actividad

El Instituto otorga servicios principalmente a sectores vulnerables de la Sociedad, tales como las niñas y niños, adultos mayores, personas con padecimientos mentales y mujeres víctimas de violencia.

c) Ejercicio Fiscal.- Del 01 de julio al 30 de septiembre del 2022.

El Instituto de Servicios de Salud, Rehabilitación y Educación Especial e Integral del Estado de Coahuila (ISSREEI), por ser un Organismo Descentralizado del Estado, no es contribuyente del Impuesto Sobre la Renta, de acuerdo a lo establecido en el título III de la Ley en mención; sin embargo tiene la obligación de retener y enterar dicho impuesto y exigir la documentación que reúna los requisitos fiscales a terceros que estén obligados a ello en los términos de la propia Ley y causara dicho impuesto, a la tasa del 30% sobre las erogaciones que efectuó y que establece la tarifa contenida en el artículo 177 y no sean deducibles por no reunir los requisitos previstos en la Ley de la materia.

d) Régimen Jurídico

Este Instituto es un Organismo Público Descentralizado del Estado.

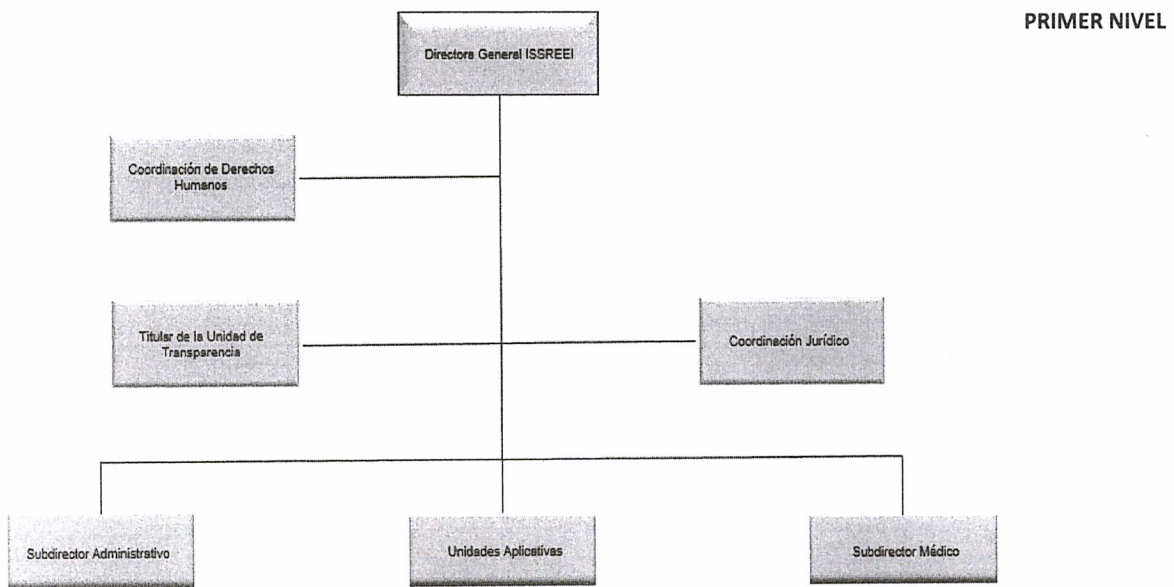
e) Las contribuciones a las que se encuentra obligado este Instituto son:

| CONCEPTO                                       |
|--|
| ISR RETENCIONES POR SALARIOS                   |
| ISR RETENCIONES POR ASIMILADOS A SALARIOS      |
| ISR POR SERVICIOS PROFESIONALES ( HONORARIOS ) |
| ISR RETENCIONES POR ARRENDAMIENTO              |
| APORTACION PATRONAL ISSSTE                     |
| FONDO PARA EL RETIRO APORTACION                |
| APORTACION FONDO PARA VIVIENDA                 |



a) Estructura organizacional básica:

**Instituto de Servicios de Salud, Rehabilitación y Educación Especial e Integral del Estado de Coahuila.**



b) Fideicomisos, mandatos y análogos. Este instituto no tiene Fideicomisos, no es Fideicomitente o fideicomisario.



#### 5.- Bases de Preparación de los Estados Financieros

- a) Este Instituto ha observado la normatividad emitida por el CONAC y las disposiciones legales aplicables.
- b) La valoración de los diferentes rubros de la información financiera y las bases de medición para la elaboración de los estados financieros se encuentran a valor histórico y están expresados con base en la unidad monetaria denominada "peso".
- c) El Activo Fijo se registra a su costo de adquisición y se ha realizado el registro contable de manera anual de la Depreciación y Amortización de intangibles o cualquier otro concepto de naturaleza similar de acuerdo a las políticas contables aplicables a entidades gubernamentales.
- d) Normatividad Supletorias. Este instituto no cuenta con Normatividad Supletoria.
- e) Primera Vez de implementación de la base devengado. No aplica

#### 6.- Políticas de Contabilidad Significativas

- a) El Instituto no contaba con un sistema para la valuación de los Inventarios y costo de lo vendido hasta el 30 de Julio del 2015, a partir de esta fecha se inicia la implementación de un sistema recién adquirido.
- b) El instituto no realiza operaciones en el extranjero.
- c) El instituto no cuenta con inversiones en acciones.
- d) El sistema utilizado para el registro de inventario es el Sistema Integral de Información Financiera. Net y el método de valuación es por medio de Primeras Entradas – Primeras Salidas PEPS.
- e) El instituto no cuenta con el recurso suficiente para crear una reserva de carácter laboral.
- f) Al cierre del ejercicio 2020 se efectuó el registro en cuentas de orden de las obligaciones por prima de antigüedad e indemnización legal a los empleados, dicho registro se encuentra soportado con la valuación actuarial realizada por el despacho Valuaciones Actuariales del Norte, actualmente se están efectuando las gestiones necesarias para actualizar dichas provisiones durante el ejercicio 2022.
- g) El instituto no cuenta con el recurso suficiente para crear una reserva de carácter laboral.
- h) Durante el ejercicio 2014 se llevó a cabo la migración del sistema de contabilidad CIMACONT al Sistema Integral de Información Financiera (SIIF), debido a que el primero no cumplía con la Normatividad del CONAC, mismo con el que se lleva el registro contable a la fecha. Para el ejercicio 2018, se realizó la actualización a la nueva versión del SIIF a través de la Auditoría Superior del Estado de Coahuila de Zaragoza.
- i) Algunas reclasificaciones, depuraciones y cancelación de saldos a revelar, se encuentran contenidos en las Notas de Desglose, Notas al Estado de Variaciones en la Hacienda Pública y en las Notas de Gestión Administrativa No. 8 Reporte Analítico del Activo.
- j) El instituto procedió a depurar las subcuentas a nivel registro, con su respectivo saldo durante el ejercicio 2020, mediante Acta de Depuración y Cancelación de Saldos, de fecha 31 de marzo de 2020.



**7.- Posición Moneda Extranjera y Protección por Riesgo Cambiario**

El Instituto no realiza operaciones en Moneda Extranjera y no tiene Activos ni Deudas en dicha moneda.

**8.- Reporte Analítico del Activo**

El activo no presento movimientos importantes a revelar.

El Activo No Circulante del Instituto se encuentra registrado a valor histórico y calculado de forma anual su depreciación.

**9.- Fideicomisos, Mandatos y Análogos**

No se tienen Fideicomisos ni mandatos.

**10.- Reporte de la Recaudación.**

**NOTA DE REPORTE DE LA RECAUDACION**

| INGRESOS  | PRESUPUESTO ESTIMADO  | ACUMULADO AL 30 DE SEPTIEMBRE DE 2022 | INGRESO POR RECAUDAR |
|---|-----------------------|---------------------------------------|----------------------|
| Productos   | 614,883.48            | 3,223,039.33                          | - 2,608,155.85       |
| Ingresos por Venta de Bienes, Prestación de Servicios y Otros Ingresos            | 78,450,000.03         | 37,218,252.78                         | 41,231,747.25        |
| Transferencias, Asignaciones, Subsidios y Subvenciones y Pensiones y Jubilaciones | 30,600,000.00         | 22,950,000.00                         | 7,650,000.00         |
| <b>TOTALES</b>  | <b>109,664,883.51</b> | <b>63,391,292.11</b>                  | <b>46,273,591.40</b> |

El Ingreso de Transferencias, Asignaciones, Subsidios y Subvenciones, y Pensiones y Jubilaciones corresponde a Participaciones del Estado para el pago del Capítulo 1000.

**11.- Información sobre la Deuda y el Reporte Analítico de la Deuda**

Este Instituto no tiene contratada Deuda Pública y lo que se encuentra en los pasivos corresponde a los créditos otorgados por los Proveedores a los que se les adquiere bienes o servicios para la operación de las unidades aplicativas a este Instituto.

Dicha información se presenta en la Nota de Desglose del Pasivo.

**12.- Calificaciones Otorgadas**

El Instituto no ha realizado transacciones que sean sujetas a calificación crediticia.



13.- Proceso de Mejora

En cuanto a las políticas de Control Interno el Instituto ha enviado a la Secretaría de Fiscalización y Rendición de Cuentas para su validación y aprobación tanto el Manual de Organización, con dos revisiones por parte de la SEFIRC, y Manuales de Procedimientos, los cuales sirven de base para la elaboración de las Normas de Control Interno.

14.-Información por Segmentos

| COMPARATIVO INGRESO-GASTO ACUMULADO A SEPTIEMBRE 2022 |                      |                     |                      |                      |                      |
|---|----------------------|---------------------|----------------------|----------------------|----------------------|
| CONCEPTO  | PEDIATRIA            | GERIATRIA           | PSIQUIATRIA          | ISSREEI OFICINAS     | TOTAL INSTITUTO      |
| <b>INGRESO</b>  |                      |                     |                      |                      |                      |
| CUOTAS DE RECUPERACION                                | 9,539,759.46         | 1,987,085.67        | 1,035,348.30         | 0.00                 | 12,562,193.43        |
| SERV. SUBROGADOS                                      | 8,338,702.79         | \$2,633,938.56      | 13,683,418.00        | 0.00                 | 24,656,059.35        |
| PRODUCTOS   | 0.00                 | 0.00                | 0.00                 | 3,187.47             | 3,187.47             |
| INTERESES Y OTROS                                     | 0.00                 | 0.00                | 0.00                 | 3,219,851.86         | 3,219,851.86         |
| PARTICIPACIONES ESTADO                                | 0.00                 | 0.00                | 0.00                 | 22,950,000.00        | 22,950,000.00        |
|   |                      |                     |                      |                      |                      |
| <b>TOTAL INGRESO</b>                                  | <b>17,878,462.25</b> | <b>4,621,024.23</b> | <b>14,718,766.30</b> | <b>26,173,039.33</b> | <b>63,391,292.11</b> |
|   |                      |                     |                      |                      |                      |
| <b>EGRESO</b>   |                      |                     |                      |                      |                      |
| CAPITULO 1000   | 5,628,274.93         | 2,730,552.88        | 4,678,992.29         | 11,830,503.10        | 24,868,323.20        |
| CAPITULO 2000   | 9,258,252.96         | 1,762,094.22        | 3,745,100.61         | 540,190.94           | 15,305,638.73        |
| CAPITULO 3000   | 5,088,570.77         | 3,920,358.35        | 3,556,597.38         | 2,040,309.95         | 14,605,836.45        |
|   |                      |                     |                      |                      |                      |
| <b>TOTAL DEL EGRESO</b>                               | <b>19,975,098.66</b> | <b>8,413,005.45</b> | <b>11,980,690.28</b> | <b>14,411,003.99</b> | <b>54,779,798.38</b> |
|   |                      |                     |                      |                      |                      |
| AHORRO/(DESAHORRO)                                    | -2,096,636.41        | -3,791,981.22       | 2,738,076.02         | 11,762,035.34        | 8,611,493.73         |
|   |                      |                     |                      |                      |                      |
| CAPITULO 5000   | 448,833.00           | 75400               | 0.00                 | 66,061.05            | 590,294.05           |
| <b>TOTAL DEL PPTO. EJERCIDO</b>                       | <b>20,423,931.66</b> | <b>8,488,405.45</b> | <b>11,980,690.28</b> | <b>14,477,065.04</b> | <b>55,370,092.43</b> |

Nota.- Estos datos son de Carácter Presupuestario, no Contable.



**15.- Eventos Posteriores al Cierre**

No se tuvieron eventos posteriores al cierre

**16.- Partes Relacionadas**

No se realizan operaciones con partes relacionadas que pudieran ejercer influencia significativa en la toma de decisiones financieras y operativas del Instituto.

Bajo protesta de decir verdad declaramos que los Estados Financieros y sus notas, son razonablemente correctos y son responsabilidad del emisor.

Dra. Alma Rosa Paredes Ramírez  
Directora General ISSREEI

L.C. José Francisco de la Peña Plata  
Subdirector Administrativo ISSREEI

Gobierno  
del Estado



Coahuila  
de Zaragoza

SECRETARÍA  
DE SALUD

"2022, Año de Benito Juárez, Defensor de la  
Soberanía de Coahuila de Zaragoza"

INSTITUTO DE  
SERVICIOS DE SALUD,  
REHABILITACIÓN Y  
EDUCACIÓN  
ESPECIAL E INTEGRAL

ISS

# BALANZA DE COMPROBACIÓN

DEL 01 DE JULIO AL 30 DE  
SEPTIEMBRE DE 2022

INFORME DE AVANCE DE  
GESTIÓN FINANCIERA  
TERCER TRIMESTRE 2022

Privada Sonora 2774, Col. República Norte  
C.P. 25280 Saltillo, Coahuila de Zaragoza  
(844) 415-2623 / 416-4024 / 416-4676 / 410-2743  
410-2736 / 415-6248  
[www.issreeicoahuila.gob.mx](http://www.issreeicoahuila.gob.mx)

iFuerte,  
Coahuila ) **es!**

Instituto de Servicios de Salud, Rehabilitación y Educación Especial e Integral del Estado de Coahuila

Balanza de Comprobación

Del 01 de julio al 30 de septiembre de 2022

(Cifras en Pesos)

| CÓDIGO  | CUENTA CONTABLE  | SALDO INICIAL  | CARGOS        | ABONOS        | SALDO FINAL    |
|---------|--|----------------|---------------|---------------|----------------|
| 1       | ACTIVO   | 115,488,917.06 | 75,490,479.53 | 73,131,968.99 | 117,847,427.60 |
| 1.1     | ACTIVO CIRCULANTE  | 23,723,381.04  | 75,467,871.25 | 73,131,968.99 | 26,059,283.30  |
| 1.1.1   | EFFECTIVO Y EQUIVALENTES   | 13,405,281.15  | 31,502,779.13 | 32,713,132.15 | 12,194,908.13  |
| 1.1.1.1 | EFFECTIVO  | 0.00           | 3,089,619.29  | 3,089,619.29  | 0.00           |
| 1.1.1.2 | BANCOS/TESORERÍA   | 13,309,224.23  | 28,413,159.84 | 29,623,512.86 | 12,098,871.21  |
| 1.1.1.3 | BANCOS/DEPENDENCIAS Y OTROS  | 0.00           | 0.00          | 0.00          | 0.00           |
| 1.1.1.4 | INVERSIONES TEMPORALES (HASTA 3 MESES)   | 0.00           | 0.00          | 0.00          | 0.00           |
| 1.1.1.5 | FONDOS CON AFECTACIÓN ESPECÍFICA   | 0.00           | 0.00          | 0.00          | 0.00           |
| 1.1.1.6 | DEPÓSITOS DE FONDOS DE TERCEROS EN GARANTÍA Y/O ADMINISTRACIÓN                           | 96,036.92      | 0.00          | 0.00          | 96,036.92      |
| 1.1.1.9 | OTROS EFFECTIVOS Y EQUIVALENTES  | 0.00           | 0.00          | 0.00          | 0.00           |
| 1.1.2   | DERECHOS A RECIBIR EFFECTIVO O EQUIVALENTES  | 4,430,972.46   | 38,495,944.79 | 36,917,449.34 | 6,009,467.91   |
| 1.1.2.1 | INVERSIONES FINANCIERAS DE CORTO PLAZO   | 0.00           | 0.00          | 0.00          | 0.00           |
| 1.1.2.2 | CUENTAS POR COBRAR A CORTO PLAZO   | 0.00           | 21,436,975.23 | 21,436,975.23 | 0.00           |
| 1.1.2.3 | DEUDORES DIVERSOS POR COBRAR A CORTO PLAZO   | 4,365,650.43   | 13,905,387.67 | 12,326,495.99 | 5,944,542.11   |
| 1.1.2.4 | INGRESOS POR RECUPERAR A CORTO PLAZO   | 0.00           | 3,133,711.12  | 3,133,711.12  | 0.00           |
| 1.1.2.5 | DEUDORES POR ANTICIPOS DE LA TESORERÍA A CORTO PLAZO                                     | 63,500.00      | 15,000.00     | 15,000.00     | 63,500.00      |
| 1.1.2.6 | PRÉSTAMOS OTORGADOS A CORTO PLAZO  | 0.00           | 0.00          | 0.00          | 0.00           |
| 1.1.2.9 | OTROS DERECHOS A RECIBIR EFFECTIVO O EQUIVALENTES A CORTO PLAZO                          | 1,822.03       | 4,870.77      | 5,267.00      | 1,425.80       |
| 1.1.3   | DERECHOS A RECIBIR BIENES O SERVICIOS  | 65,733.48      | 151,521.40    | 87,295.49     | 129,959.39     |
| 1.1.3.1 | ANTICIPO A PROVEEDORES POR ADQUISICIÓN DE BIENES Y PRESTACIÓN DE SERVICIOS A CORTO PLAZO | 65,733.48      | 151,521.40    | 87,295.49     | 129,959.39     |
| 1.1.3.2 | ANTICIPO A PROVEEDORES POR ADQUISICIÓN DE BIENES INMUEBLES Y MUEBLES A CORTO PLAZO       | 0.00           | 0.00          | 0.00          | 0.00           |
| 1.1.3.3 | ANTICIPO A PROVEEDORES POR ADQUISICIÓN DE BIENES INTANGIBLES A CORTO PLAZO               | 0.00           | 0.00          | 0.00          | 0.00           |
| 1.1.3.4 | ANTICIPO A CONTRATISTAS POR OBRAS PÚBLICAS A CORTO PLAZO                                 | 0.00           | 0.00          | 0.00          | 0.00           |
| 1.1.3.9 | OTROS DERECHOS A RECIBIR BIENES O SERVICIOS A CORTO PLAZO                                | 0.00           | 0.00          | 0.00          | 0.00           |
| 1.1.4   | INVENTARIOS  | 0.00           | 0.00          | 0.00          | 0.00           |
| 1.1.4.1 | INVENTARIO DE MERCANCIAS PARA VENTA  | 0.00           | 0.00          | 0.00          | 0.00           |
| 1.1.4.2 | INVENTARIO DE MERCANCIAS TERMINADAS  | 0.00           | 0.00          | 0.00          | 0.00           |
| 1.1.4.3 | INVENTARIO DE MERCANCIAS EN PROCESO DE ELABORACIÓN                                       | 0.00           | 0.00          | 0.00          | 0.00           |
| 1.1.4.4 | INVENTARIO DE MATERIAS PRIMAS, MATERIALES Y SUMINISTROS PARA PRODUCCIÓN                  | 0.00           | 0.00          | 0.00          | 0.00           |
| 1.1.4.5 | BIENES EN TRÁNSITO   | 0.00           | 0.00          | 0.00          | 0.00           |
| 1.1.5   | ALMACENES  | 5,821,413.95   | 5,317,625.93  | 3,414,092.01  | 7,724,947.87   |
| 1.1.5.1 | ALMACÉN DE MATERIALES Y SUMINISTROS DE CONSUMO   | 5,821,413.95   | 5,317,625.93  | 3,414,092.01  | 7,724,947.87   |
| 1.1.6   | ESTIMACIÓN POR PÉRDIDA O DETERIORO DE ACTIVOS CIRCULANTES                                | 0.00           | 0.00          | 0.00          | 0.00           |
| 1.1.6.1 | ESTIMACIONES PARA CUENTAS INCOBRABLES POR DERECHOS A RECIBIR EFFECTIVO O EQUIVALENTES    | 0.00           | 0.00          | 0.00          | 0.00           |
| 1.1.6.2 | ESTIMACIÓN POR DETERIORO DE INVENTARIOS  | 0.00           | 0.00          | 0.00          | 0.00           |
| 1.1.9   | OTROS ACTIVOS CIRCULANTES  | 0.00           | 0.00          | 0.00          | 0.00           |
| 1.1.9.1 | VALORES EN GARANTÍA  | 0.00           | 0.00          | 0.00          | 0.00           |
| 1.1.9.2 | BIENES EN GARANTÍA (EXCLUYE DEPÓSITOS DE FONDOS)   | 0.00           | 0.00          | 0.00          | 0.00           |
| 1.1.9.3 | BIENES DERIVADOS DE EMBARGOS, DECOMISOS, ASEGURAMIENTOS Y DACIÓN EN PAGO                 | 0.00           | 0.00          | 0.00          | 0.00           |
| 1.1.9.4 | ADQUISICIÓN CON FONDOS DE TERCEROS   | 0.00           | 0.00          | 0.00          | 0.00           |
| 1.2     | ACTIVO NO CIRCULANTE   | 91,765,536.02  | 22,608.28     | 0.00          | 91,788,144.30  |
| 1.2.1   | INVERSIONES FINANCIERAS A LARGO PLAZO  | 0.00           | 0.00          | 0.00          | 0.00           |
| 1.2.1.1 | INVERSIONES A LARGO PLAZO  | 0.00           | 0.00          | 0.00          | 0.00           |
| 1.2.1.2 | TÍTULOS Y VALORES A LARGO PLAZO  | 0.00           | 0.00          | 0.00          | 0.00           |
| 1.2.1.3 | FIDEICOMISOS, MANDATOS Y CONTRATOS ANÁLOGOS  | 0.00           | 0.00          | 0.00          | 0.00           |
| 1.2.1.4 | PARTICIPACIONES Y APORTACIONES DE CAPITAL  | 0.00           | 0.00          | 0.00          | 0.00           |
| 1.2.2   | DERECHOS A RECIBIR EFFECTIVO O EQUIVALENTES A LARGO PLAZO                                | 36,549,823.37  | 0.00          | 0.00          | 36,549,823.37  |
| 1.2.2.1 | DOCUMENTOS POR COBRAR A LARGO PLAZO  | 0.00           | 0.00          | 0.00          | 0.00           |
| 1.2.2.2 | DEUDORES DIVERSOS A LARGO PLAZO  | 1,554,912.72   | 0.00          | 0.00          | 1,554,912.72   |
| 1.2.2.3 | INGRESOS POR RECUPERAR A LARGO PLAZO   | 0.00           | 0.00          | 0.00          | 0.00           |
| 1.2.2.4 | PRÉSTAMOS OTORGADOS A LARGO PLAZO  | 0.00           | 0.00          | 0.00          | 0.00           |
| 1.2.2.9 | OTROS DERECHOS A RECIBIR EFFECTIVO O EQUIVALENTES A LARGO PLAZO                          | 34,994,910.65  | 0.00          | 0.00          | 34,994,910.65  |
| 1.2.3   | BIENES INMUEBLES, INFRAESTRUCTURA Y CONSTRUCCIONES EN PROCESO                            | 0.00           | 0.00          | 0.00          | 0.00           |
| 1.2.3.1 | TERRENOS   | 0.00           | 0.00          | 0.00          | 0.00           |
| 1.2.3.2 | VIVIENDAS  | 0.00           | 0.00          | 0.00          | 0.00           |
| 1.2.3.3 | EDIFICIOS NO HABITACIONALES  | 0.00           | 0.00          | 0.00          | 0.00           |
| 1.2.3.4 | INFRAESTRUCTURA  | 0.00           | 0.00          | 0.00          | 0.00           |
| 1.2.3.5 | CONSTRUCCIONES EN PROCESO EN BIENES DE DOMINIO PÚBLICO                                   | 0.00           | 0.00          | 0.00          | 0.00           |
| 1.2.3.6 | CONSTRUCCIONES EN PROCESO EN BIENES PROPIOS  | 0.00           | 0.00          | 0.00          | 0.00           |
| 1.2.3.9 | OTROS BIENES INMUEBLES   | 0.00           | 0.00          | 0.00          | 0.00           |
| 1.2.4   | BIENES MUEBLES   | 62,322,791.39  | 9,674.28      | 0.00          | 62,332,465.67  |
| 1.2.4.1 | MOBILIARIO Y EQUIPO DE ADMINISTRACIÓN  | 10,476,914.31  | 9,674.28      | 0.00          | 10,486,588.59  |
| 1.2.4.2 | MOBILIARIO Y EQUIPO EDUCACIONAL Y RECREATIVO   | 548,875.26     | 0.00          | 0.00          | 548,875.26     |
| 1.2.4.3 | EQUIPO E INSTRUMENTAL MÉDICO Y DE LABORATORIO  | 35,736,433.04  | 0.00          | 0.00          | 35,736,433.04  |
| 1.2.4.4 | VEHÍCULOS Y EQUIPO DE TRANSPORTE   | 4,429,374.70   | 0.00          | 0.00          | 4,429,374.70   |
| 1.2.4.5 | EQUIPO DE DEFENSA Y SEGURIDAD  | 0.00           | 0.00          | 0.00          | 0.00           |
| 1.2.4.6 | MAQUINARIA, OTROS EQUIPOS Y HERRAMIENTAS   | 11,131,194.08  | 0.00          | 0.00          | 11,131,194.08  |
| 1.2.4.7 | COLECCIONES, OBRAS DE ARTE Y OBJETOS VALIOSOS  | 0.00           | 0.00          | 0.00          | 0.00           |
| 1.2.4.8 | ACTIVOS BIOLÓGICOS   | 0.00           | 0.00          | 0.00          | 0.00           |
| 1.2.5   | ACTIVOS INTANGIBLES  | 384,830.00     | 12,934.00     | 0.00          | 397,764.00     |
| 1.2.5.1 | SOFTWARE   | 384,830.00     | 12,934.00     | 0.00          | 397,764.00     |

Instituto de Servicios de Salud, Rehabilitación y Educación Especial e Integral del Estado de Coahuila  
Balanza de Comprobación  
Del 01 de julio al 30 de septiembre de 2022  
(Cifras en Pesos)

| CÓDIGO  | CUENTA CONTABLE   | SALDO INICIAL | CARGOS        | ABONOS        | SALDO FINAL   |
|---------|---|---------------|---------------|---------------|---------------|
| 1.2.5.2 | PATENTES, MARCAS Y DERECHOS   | 0.00          | 0.00          | 0.00          | 0.00          |
| 1.2.5.3 | CONCESIONES Y FRANQUICIAS   | 0.00          | 0.00          | 0.00          | 0.00          |
| 1.2.5.4 | LICENCIAS   | 0.00          | 0.00          | 0.00          | 0.00          |
| 1.2.5.9 | OTROS ACTIVOS INTANGIBLES   | 0.00          | 0.00          | 0.00          | 0.00          |
| 1.2.6   | DEPRECIACIÓN, DETERIORO Y AMORTIZACIÓN ACUMULADA DE BIENES                                    | -7,523,887.88 | 0.00          | 0.00          | -7,523,887.88 |
| 1.2.6.1 | DEPRECIACIÓN ACUMULADA DE BIENES INMUEBLES  | 0.00          | 0.00          | 0.00          | 0.00          |
| 1.2.6.2 | DEPRECIACIÓN ACUMULADA DE INFRAESTRUCTURA   | 0.00          | 0.00          | 0.00          | 0.00          |
| 1.2.6.3 | DEPRECIACIÓN ACUMULADA DE BIENES MUEBLES  | -7,403,020.86 | 0.00          | 0.00          | -7,403,020.86 |
| 1.2.6.4 | DETERIORO ACUMULADO DE ACTIVOS BIOLÓGICOS   | 0.00          | 0.00          | 0.00          | 0.00          |
| 1.2.6.5 | AMORTIZACIÓN ACUMULADA DE ACTIVOS INTANGIBLES   | -120,867.02   | 0.00          | 0.00          | -120,867.02   |
| 1.2.7   | ACTIVOS DIFERIDOS   | 31,979.14     | 0.00          | 0.00          | 31,979.14     |
| 1.2.7.1 | ESTUDIOS, FORMULACIÓN Y EVALUACIÓN DE PROYECTOS   | 0.00          | 0.00          | 0.00          | 0.00          |
| 1.2.7.2 | DERECHOS SOBRE BIENES EN RÉGIMEN DE ARRENDAMIENTO FINANCIERO                                  | 0.00          | 0.00          | 0.00          | 0.00          |
| 1.2.7.3 | GASTOS PAGADOS POR ADELANTADO A LARGO PLAZO   | 0.00          | 0.00          | 0.00          | 0.00          |
| 1.2.7.4 | ANTICIPOS A LARGO PLAZO   | 31,979.14     | 0.00          | 0.00          | 31,979.17     |
| 1.2.7.5 | BENEFICIOS AL RETIRO DE EMPLEADOS PAGADOS POR ADELANTADO                                      | 0.00          | 0.00          | 0.00          | 0.00          |
| 1.2.7.9 | OTROS ACTIVOS DIFERIDOS   | 0.00          | 0.00          | 0.00          | 0.00          |
| 1.2.8   | ESTIMACIÓN POR PÉRDIDA O DETERIORO DE ACTIVOS NO CIRCULANTES                                  | 0.00          | 0.00          | 0.00          | 0.00          |
| 1.2.8.1 | ESTIMACIONES POR PÉRDIDA DE CUENTAS INCOBRABLES DE DOCUMENTOS POR COBRAR A LARGO PLAZO        | 0.00          | 0.00          | 0.00          | 0.00          |
| 1.2.8.2 | ESTIMACIONES POR PÉRDIDA DE CUENTAS INCOBRABLES DE DEUDORES DIVERSOS POR COBRAR A LARGO PLAZO | 0.00          | 0.00          | 0.00          | 0.00          |
| 1.2.8.3 | ESTIMACIONES POR PÉRDIDA DE CUENTAS INCOBRABLES DE INGRESOS POR COBRAR A LARGO PLAZO          | 0.00          | 0.00          | 0.00          | 0.00          |
| 1.2.8.4 | ESTIMACIONES POR PÉRDIDA DE CUENTAS INCOBRABLES DE PRÉSTAMOS OTORGADOS A LARGO PLAZO          | 0.00          | 0.00          | 0.00          | 0.00          |
| 1.2.8.9 | ESTIMACIONES POR PÉRDIDA DE OTRAS CUENTAS INCOBRABLES A LARGO PLAZO                           | 0.00          | 0.00          | 0.00          | 0.00          |
| 1.2.9   | OTROS ACTIVOS NO CIRCULANTES  | 0.00          | 0.00          | 0.00          | 0.00          |
| 1.2.9.1 | BIENES EN CONCESIÓN   | 0.00          | 0.00          | 0.00          | 0.00          |
| 1.2.9.2 | BIENES EN ARRENDAMIENTO FINANCIERO  | 0.00          | 0.00          | 0.00          | 0.00          |
| 1.2.9.3 | BIENES EN COMODATO  | 0.00          | 0.00          | 0.00          | 0.00          |
| 2       | PASIVO  | 15,352,220.39 | 27,610,811.83 | 28,704,886.04 | 16,446,294.60 |
| 2.1     | PASIVO CIRCULANTE   | 3,876,949.63  | 28,848,631.29 | 29,942,705.50 | 4,971,023.84  |
| 2.1.1   | CUENTAS POR PAGAR A CORTO PLAZO   | 3,876,949.63  | 28,848,631.29 | 29,942,705.50 | 4,971,023.84  |
| 2.1.1.1 | SERVICIOS PERSONALES POR PAGAR A CORTO PLAZO  | 7.96          | 8,550,768.43  | 8,550,767.43  | 6.96          |
| 2.1.1.2 | PROVEEDORES POR PAGAR A CORTO PLAZO   | 3,311,255.45  | 13,728,931.69 | 14,908,015.81 | 4,490,339.57  |
| 2.1.1.3 | CONTRATISTAS POR OBRAS PÚBLICAS POR PAGAR A CORTO PLAZO                                       | 0.00          | 0.00          | 0.00          | 0.00          |
| 2.1.1.4 | PARTICIPACIONES Y APORTACIONES POR PAGAR A CORTO PLAZO  | 0.00          | 281,013.32    | 281,013.32    | 0.00          |
| 2.1.1.5 | TRANSFERENCIAS OTORGADAS POR PAGAR A CORTO PLAZO  | 0.00          | 0.00          | 0.00          | 0.00          |
| 2.1.1.6 | INTERESES, COMISIONES Y OTROS GASTOS DE LA DEUDA PÚBLICA POR PAGAR A CORTO PLAZO              | 0.00          | 0.00          | 0.00          | 0.00          |
| 2.1.1.7 | RETENCIONES Y CONTRIBUCIONES POR PAGAR A CORTO PLAZO  | 563,642.67    | 2,668,330.38  | 2,556,168.87  | 451,481.16    |
| 2.1.1.8 | DEVOLUCIONES DE LA LEY DE INGRESOS POR PAGAR A CORTO PLAZO                                    | 0.00          | 0.00          | 0.00          | 0.00          |
| 2.1.1.9 | OTRAS CUENTAS POR PAGAR A CORTO PLAZO   | 2,043.55      | 3,619,587.47  | 3,646,740.07  | 29,196.15     |
| 2.1.2   | DOCUMENTOS POR PAGAR A CORTO PLAZO  | 0.00          | 0.00          | 0.00          | 0.00          |
| 2.1.2.1 | DOCUMENTOS COMERCIALES POR PAGAR A CORTO PLAZO  | 0.00          | 0.00          | 0.00          | 0.00          |
| 2.1.2.2 | DOCUMENTOS CON CONTRATISTAS POR OBRAS PÚBLICAS POR PAGAR A CORTO PLAZO                        | 0.00          | 0.00          | 0.00          | 0.00          |
| 2.1.2.9 | OTROS DOCUMENTOS POR PAGAR A CORTO PLAZO  | 0.00          | 0.00          | 0.00          | 0.00          |
| 2.1.3   | PORCIÓN A CORTO PLAZO DE LA DEUDA PÚBLICA A LARGO PLAZO                                       | 0.00          | 0.00          | 0.00          | 0.00          |
| 2.1.3.1 | PORCIÓN A CORTO PLAZO DE LA DEUDA PÚBLICA INTERNA   | 0.00          | 0.00          | 0.00          | 0.00          |
| 2.1.3.2 | PORCIÓN A CORTO PLAZO DE LA DEUDA PÚBLICA EXTERNA   | 0.00          | 0.00          | 0.00          | 0.00          |
| 2.1.3.3 | PORCIÓN A CORTO PLAZO DE ARRENDAMIENTO FINANCIERO   | 0.00          | 0.00          | 0.00          | 0.00          |
| 2.1.4   | TÍTULOS Y VALORES A CORTO PLAZO   | 0.00          | 0.00          | 0.00          | 0.00          |
| 2.1.4.1 | TÍTULOS Y VALORES DE LA DEUDA PÚBLICA INTERNA A CORTO PLAZO                                   | 0.00          | 0.00          | 0.00          | 0.00          |
| 2.1.4.2 | TÍTULOS Y VALORES DE LA DEUDA PÚBLICA EXTERNA A CORTO PLAZO                                   | 0.00          | 0.00          | 0.00          | 0.00          |
| 2.1.5   | PASIVOS DIFERIDOS A CORTO PLAZO   | 0.00          | 0.00          | 0.00          | 0.00          |
| 2.1.5.1 | INGRESOS COBRADOS POR ADELANTADO A CORTO PLAZO  | 0.00          | 0.00          | 0.00          | 0.00          |
| 2.1.5.2 | INTERESES COBRADOS POR ADELANTADO A CORTO PLAZO   | 0.00          | 0.00          | 0.00          | 0.00          |
| 2.1.5.9 | OTROS PASIVOS DIFERIDOS A CORTO PLAZO   | 0.00          | 0.00          | 0.00          | 0.00          |
| 2.1.6   | FONDOS Y BIENES DE TERCEROS EN GARANTÍA Y/O ADMINISTRACIÓN A CORTO PLAZO                      | 0.00          | 0.00          | 0.00          | 0.00          |
| 2.1.6.1 | FONDOS EN GARANTÍA A CORTO PLAZO  | 0.00          | 0.00          | 0.00          | 0.00          |
| 2.1.6.2 | FONDOS EN ADMINISTRACIÓN A CORTO PLAZO  | 0.00          | 0.00          | 0.00          | 0.00          |
| 2.1.6.3 | FONDOS CONTINGENTES A CORTO PLAZO   | 0.00          | 0.00          | 0.00          | 0.00          |
| 2.1.6.4 | FONDOS DE FIDEICOMISOS, MANDATOS Y CONTRATOS ANÁLOGOS A CORTO PLAZO                           | 0.00          | 0.00          | 0.00          | 0.00          |
| 2.1.6.5 | OTROS FONDOS DE TERCEROS EN GARANTÍA Y/O ADMINISTRACIÓN A CORTO PLAZO                         | 0.00          | 0.00          | 0.00          | 0.00          |
| 2.1.6.6 | VALORES Y BIENES EN GARANTÍA A CORTO PLAZO  | 0.00          | 0.00          | 0.00          | 0.00          |
| 2.1.7   | PROVISIONES A CORTO PLAZO   | 0.00          | 0.00          | 0.00          | 0.00          |
| 2.1.7.1 | PROVISIÓN PARA DEMANDAS Y JUICIOS A CORTO PLAZO   | 0.00          | 0.00          | 0.00          | 0.00          |
| 2.1.7.2 | PROVISIÓN PARA CONTINGENCIAS A CORTO PLAZO  | 0.00          | 0.00          | 0.00          | 0.00          |
| 2.1.7.9 | OTRAS PROVISIONES A CORTO PLAZO   | 0.00          | 0.00          | 0.00          | 0.00          |
| 2.1.9   | OTROS PASIVOS A CORTO PLAZO   | 0.00          | 0.00          | 0.00          | 0.00          |
| 2.1.9.1 | INGRESOS POR CLASIFICAR   | 0.00          | 0.00          | 0.00          | 0.00          |
| 2.1.9.2 | RECAUDACIÓN POR PARTICIPAR  | 0.00          | 0.00          | 0.00          | 0.00          |
| 2.1.9.9 | OTROS PASIVOS CIRCULANTES   | 0.00          | 0.00          | 0.00          | 0.00          |
| 2.2     | PASIVO NO CIRCULANTE  | 11,475,270.76 | -1,237,819.46 | -1,237,819.46 | 11,475,270.76 |
| 2.2.1   | CUENTAS POR PAGAR A LARGO PLAZO   | 11,475,270.76 | -1,237,819.46 | -1,237,819.46 | 11,475,270.76 |

Instituto de Servicios de Salud, Rehabilitación y Educación Especial e Integral del Estado de Coahuila  
 Balanza de Comprobación  
 Del 01 de julio al 30 de septiembre de 2022  
 (Cifras en Pesos)

| CÓDIGO  | CUENTA CONTABLE  | SALDO INICIAL  | CARGOS        | ABONOS        | SALDO FINAL    |
|---------|--|----------------|---------------|---------------|----------------|
| 2.2.1.1 | PROVEEDORES POR PAGAR A LARGO PLAZO  | 11,475,270.76  | -1,237,819.46 | -1,237,819.46 | 11,475,270.76  |
| 2.2.1.2 | CONTRATISTAS POR OBRAS PÚBLICAS POR PAGAR A LARGO PLAZO  | 0.00           | 0.00          | 0.00          | 0.00           |
| 2.2.2   | DOCUMENTOS POR PAGAR A LARGO PLAZO   | 0.00           | 0.00          | 0.00          | 0.00           |
| 2.2.2.1 | DOCUMENTOS COMERCIALES POR PAGAR A LARGO PLAZO   | 0.00           | 0.00          | 0.00          | 0.00           |
| 2.2.2.2 | DOCUMENTOS CON CONTRATISTAS POR OBRAS PÚBLICAS POR PAGAR A LARGO PLAZO   | 0.00           | 0.00          | 0.00          | 0.00           |
| 2.2.2.9 | OTROS DOCUMENTOS POR PAGAR A LARGO PLAZO   | 0.00           | 0.00          | 0.00          | 0.00           |
| 2.2.3   | DEUDA PÚBLICA A LARGO PLAZO  | 0.00           | 0.00          | 0.00          | 0.00           |
| 2.2.3.1 | TÍTULOS Y VALORES DE LA DEUDA PÚBLICA INTERNA A LARGO PLAZO  | 0.00           | 0.00          | 0.00          | 0.00           |
| 2.2.3.2 | TÍTULOS Y VALORES DE LA DEUDA PÚBLICA EXTERNA A LARGO PLAZO  | 0.00           | 0.00          | 0.00          | 0.00           |
| 2.2.3.3 | PRÉSTAMOS DE LA DEUDA PÚBLICA INTERNA POR PAGAR A LARGO PLAZO  | 0.00           | 0.00          | 0.00          | 0.00           |
| 2.2.3.4 | PRÉSTAMOS DE LA DEUDA PÚBLICA EXTERNA POR PAGAR A LARGO PLAZO  | 0.00           | 0.00          | 0.00          | 0.00           |
| 2.2.3.5 | ARRENDAMIENTO FINANCIERO POR PAGAR A LARGO PLAZO   | 0.00           | 0.00          | 0.00          | 0.00           |
| 2.2.4   | PASIVOS DIFERIDOS A LARGO PLAZO  | 0.00           | 0.00          | 0.00          | 0.00           |
| 2.2.4.1 | CRÉDITOS DIFERIDOS A LARGO PLAZO   | 0.00           | 0.00          | 0.00          | 0.00           |
| 2.2.4.2 | INTERESES COBRADOS POR ADELANTADO A LARGO PLAZO  | 0.00           | 0.00          | 0.00          | 0.00           |
| 2.2.4.9 | OTROS PASIVOS DIFERIDOS A LARGO PLAZO  | 0.00           | 0.00          | 0.00          | 0.00           |
| 2.2.5   | FONDOS Y BIENES DE TERCEROS EN GARANTÍA Y/O ADMINISTRACIÓN A LARGO PLAZO   | 0.00           | 0.00          | 0.00          | 0.00           |
| 2.2.5.1 | FONDOS EN GARANTÍA A LARGO PLAZO   | 0.00           | 0.00          | 0.00          | 0.00           |
| 2.2.5.2 | FONDOS EN ADMINISTRACIÓN A LARGO PLAZO   | 0.00           | 0.00          | 0.00          | 0.00           |
| 2.2.5.3 | FONDOS CONTINGENTES A LARGO PLAZO  | 0.00           | 0.00          | 0.00          | 0.00           |
| 2.2.5.4 | FONDOS DE FIDEICOMISOS, MANDATOS Y CONTRATOS ANÁLOGOS A LARGO PLAZO  | 0.00           | 0.00          | 0.00          | 0.00           |
| 2.2.5.5 | OTROS FONDOS DE TERCEROS EN GARANTÍA Y/O ADMINISTRACIÓN A LARGO PLAZO  | 0.00           | 0.00          | 0.00          | 0.00           |
| 2.2.5.6 | VALORES Y BIENES EN GARANTÍA A LARGO PLAZO   | 0.00           | 0.00          | 0.00          | 0.00           |
| 2.2.6   | PROVISIONES A LARGO PLAZO  | 0.00           | 0.00          | 0.00          | 0.00           |
| 2.2.6.1 | PROVISIÓN PARA DEMANDAS Y JUICIOS A LARGO PLAZO  | 0.00           | 0.00          | 0.00          | 0.00           |
| 2.2.6.2 | PROVISIÓN PARA PENSIONES A LARGO PLAZO   | 0.00           | 0.00          | 0.00          | 0.00           |
| 2.2.6.3 | PROVISIÓN PARA CONTINGENCIAS A LARGO PLAZO   | 0.00           | 0.00          | 0.00          | 0.00           |
| 2.2.6.9 | OTRAS PROVISIONES A LARGO PLAZO  | 0.00           | 0.00          | 0.00          | 0.00           |
| 3       | HACIENDA PÚBLICA/ PATRIMONIO   | 100,136,696.67 | 26,102,407.85 | 27,366,844.18 | 101,401,133.00 |
| 3.1     | HACIENDA PÚBLICA/PATRIMONIO CONTRIBUIDO  | 41,258,042.80  | 0.00          | 0.00          | 41,258,042.80  |
| 3.1.1   | APORTACIONES   | 3,140,747.01   | 0.00          | 0.00          | 3,140,747.01   |
| 3.1.2   | DONACIONES DE CAPITAL  | 38,117,295.79  | 0.00          | 0.00          | 38,117,295.79  |
| 3.1.3   | ACTUALIZACIÓN DE LA HACIENDA PÚBLICA/PATRIMONIO  | 0.00           | 0.00          | 0.00          | 0.00           |
| 3.2     | HACIENDA PÚBLICA /PATRIMONIO GENERADO  | 58,878,653.87  | 26,102,407.85 | 27,366,844.18 | 60,143,090.20  |
| 3.2.1   | RESULTADOS DEL EJERCICIO (AHORRO/ DESAHORRO)   | 5,541,323.72   | 21,102,407.85 | 24,570,686.35 | 9,009,602.22   |
| 3.2.2   | RESULTADOS DE EJERCICIOS ANTERIORES  | 97,471,517.00  | 5,000,000.00  | 1,886.56      | 92,473,403.56  |
| 3.2.3   | REVALÚOS   | 0.00           | 0.00          | 0.00          | 0.00           |
| 3.2.3.1 | REVALÚO DE BIENES INMUEBLES  | 0.00           | 0.00          | 0.00          | 0.00           |
| 3.2.3.2 | REVALÚO DE BIENES MUEBLES  | 0.00           | 0.00          | 0.00          | 0.00           |
| 3.2.3.3 | REVALÚO DE BIENES INTANGIBLES  | 0.00           | 0.00          | 0.00          | 0.00           |
| 3.2.3.9 | OTROS REVALÚOS   | 0.00           | 0.00          | 0.00          | 0.00           |
| 3.2.4   | RESERVAS   | 0.00           | 0.00          | 0.00          | 0.00           |
| 3.2.4.1 | RESERVAS DE PATRIMONIO   | 0.00           | 0.00          | 0.00          | 0.00           |
| 3.2.4.2 | RESERVAS TERRITORIALES   | 0.00           | 0.00          | 0.00          | 0.00           |
| 3.2.4.3 | RESERVAS POR CONTINGENCIAS   | 0.00           | 0.00          | 0.00          | 0.00           |
| 3.2.5   | RECTIFICACIONES DE RESULTADOS DE EJERCICIOS ANTERIORES   | -44,134,186.85 | 0.00          | 2,794,271.27  | -41,339,915.58 |
| 3.2.5.1 | CAMBIOS EN POLÍTICAS CONTABLES   | 0.00           | 0.00          | 0.00          | 0.00           |
| 3.2.5.2 | CAMBIOS POR ERRORES CONTABLES  | -44,134,186.85 | 0.00          | 2,794,271.27  | -41,339,915.58 |
| 3.3     | EXCESO O INSUFICIENCIA EN LA ACTUALIZACION DE LA HACIENDA PÚBLICA/PATRIMONIO   | 0.00           | 0.00          | 0.00          | 0.00           |
| 3.3.1   | RESULTADO POR POSICIÓN MONETARIA   | 0.00           | 0.00          | 0.00          | 0.00           |
| 3.3.2   | RESULTADO POR TENENCIA DE ACTIVOS NO MONETARIOS  | 0.00           | 24,570,686.35 | 24,570,686.35 | 0.00           |
| 4       | INGRESOS Y OTROS BENEFICIOS  | 0.00           | 16,920,686.35 | 16,920,686.35 | 0.00           |
| 4.1     | INGRESOS DE GESTIÓN  | 0.00           | 0.00          | 0.00          | 0.00           |
| 4.1.1   | IMPUESTOS  | 0.00           | 0.00          | 0.00          | 0.00           |
| 4.1.1.1 | IMPUESTOS SOBRE LOS INGRESOS   | 0.00           | 0.00          | 0.00          | 0.00           |
| 4.1.1.2 | IMPUESTOS SOBRE EL PATRIMONIO  | 0.00           | 0.00          | 0.00          | 0.00           |
| 4.1.1.3 | IMPUESTOS SOBRE LA PRODUCCIÓN, EL CONSUMO Y LAS TRANSACCIONES  | 0.00           | 0.00          | 0.00          | 0.00           |
| 4.1.1.4 | IMPUESTOS AL COMERCIO EXTERIOR   | 0.00           | 0.00          | 0.00          | 0.00           |
| 4.1.1.5 | IMPUESTOS SOBRE NÓMINAS Y ASIMILABLES  | 0.00           | 0.00          | 0.00          | 0.00           |
| 4.1.1.6 | IMPUESTOS ECOLÓGICOS   | 0.00           | 0.00          | 0.00          | 0.00           |
| 4.1.1.7 | ACCESORIOS DE IMPUESTOS  | 0.00           | 0.00          | 0.00          | 0.00           |
| 4.1.1.8 | IMPUESTOS NO COMPRENDIDOS EN LA LEY DE INGRESOS VIGENTE, CAUSADOS EN EJERCICIOS FISCALES ANTERIORES PENDIENTES DE LIQUIDACIÓN O PAGO | 0.00           | 0.00          | 0.00          | 0.00           |
| 4.1.1.9 | OTROS IMPUESTOS  | 0.00           | 0.00          | 0.00          | 0.00           |
| 4.1.2   | CUOTAS Y APORTACIONES DE SEGURIDAD SOCIAL  | 0.00           | 0.00          | 0.00          | 0.00           |
| 4.1.2.1 | APORTACIONES PARA FONDOS DE VIVIENDA   | 0.00           | 0.00          | 0.00          | 0.00           |
| 4.1.2.2 | CUOTAS PARA LA SEGURIDAD SOCIAL  | 0.00           | 0.00          | 0.00          | 0.00           |
| 4.1.2.3 | CUOTAS DE AHORRO PARA EL RETIRO  | 0.00           | 0.00          | 0.00          | 0.00           |
| 4.1.2.4 | ACCESORIOS DE CUOTAS Y APORTACIONES DE SEGURIDAD SOCIAL  | 0.00           | 0.00          | 0.00          | 0.00           |
| 4.1.2.9 | OTRAS CUOTAS Y APORTACIONES PARA LA SEGURIDAD SOCIAL   | 0.00           | 0.00          | 0.00          | 0.00           |
| 4.1.3   | CONTRIBUCIONES DE MEJORAS  | 0.00           | 0.00          | 0.00          | 0.00           |
| 4.1.3.1 | CONTRIBUCIONES DE MEJORAS POR OBRAS PÚBLICAS   | 0.00           | 0.00          | 0.00          | 0.00           |

Instituto de Servicios de Salud, Rehabilitación y Educación Especial e Integral del Estado de Coahuila

Balanza de Comprobación

Del 01 de julio al 30 de septiembre de 2022

(Cifras en Pesos)

| CÓDIGO  | CUENTA CONTABLE  | SALDO INICIAL | CARGOS        | ABONOS        | SALDO FINAL |
|---------|--|---------------|---------------|---------------|-------------|
| 4.1.3.2 | CONTRIBUCIONES DE MEJORAS NO COMPRENDIDAS EN LA LEY DE INGRESOS VIGENTE, CAUSADAS EN EJERCICIOS FISCALES ANTERIORES PENDIENTES DE LIQUIDACIÓN O PAGO   | 0.00          | 0.00          | 0.00          | 0.00        |
| 4.1.4   | DERECHOS   | 0.00          | 0.00          | 0.00          | 0.00        |
| 4.1.4.1 | DERECHOS POR EL USO, GOCE, APROVECHAMIENTO O EXPLOTACIÓN DE BIENES DE DOMINIO PÚBLICO  | 0.00          | 0.00          | 0.00          | 0.00        |
| 4.1.4.2 | DERECHOS A LOS HIDROCARBUROS (DEROGADA)  | 0.00          | 0.00          | 0.00          | 0.00        |
| 4.1.4.3 | DERECHOS POR PRESTACIÓN DE SERVICIOS   | 0.00          | 0.00          | 0.00          | 0.00        |
| 4.1.4.4 | ACCESORIOS DE DERECHOS   | 0.00          | 0.00          | 0.00          | 0.00        |
| 4.1.4.5 | DERECHOS NO COMPRENDIDOS EN LA LEY DE INGRESOS VIGENTE, CAUSADOS EN EJERCICIOS FISCALES ANTERIORES PENDIENTES DE LIQUIDACIÓN O PAGO  | 0.00          | 0.00          | 0.00          | 0.00        |
| 4.1.4.9 | OTROS DERECHOS   | 0.00          | 0.00          | 0.00          | 0.00        |
| 4.1.5   | PRODUCTOS  | 0.00          | 3,133,711.12  | 3,133,711.12  | 0.00        |
| 4.1.5.1 | PRODUCTOS  | 0.00          | 3,133,711.12  | 3,133,711.12  | 0.00        |
| 4.1.5.2 | ENAJENACIÓN DE BIENES MUEBLES NO SUJETOS A SER INVENTARIADOS (DEROGADA)  | 0.00          | 0.00          | 0.00          | 0.00        |
| 4.1.5.3 | ACCESORIOS DE PRODUCTOS (DEROGADA)   | 0.00          | 0.00          | 0.00          | 0.00        |
| 4.1.5.4 | PRODUCTOS NO COMPRENDIDOS EN LA LEY DE INGRESOS VIGENTE, CAUSADOS EN EJERCICIOS FISCALES ANTERIORES PENDIENTES DE LIQUIDACIÓN O PAGO   | 0.00          | 0.00          | 0.00          | 0.00        |
| 4.1.5.9 | OTROS PRODUCTOS QUE GENERAN INGRESOS CORRIENTES (DEROGADA)   | 0.00          | 0.00          | 0.00          | 0.00        |
| 4.1.6   | APROVECHAMIENTOS   | 0.00          | 0.00          | 0.00          | 0.00        |
| 4.1.6.1 | INCENTIVOS DERIVADOS DE LA COLABORACIÓN FISCAL (DEROGADA)  | 0.00          | 0.00          | 0.00          | 0.00        |
| 4.1.6.2 | MULTAS   | 0.00          | 0.00          | 0.00          | 0.00        |
| 4.1.6.3 | INDEMNIZACIONES  | 0.00          | 0.00          | 0.00          | 0.00        |
| 4.1.6.4 | REINTEGROS   | 0.00          | 0.00          | 0.00          | 0.00        |
| 4.1.6.5 | APROVECHAMIENTOS PROVENIENTES DE OBRAS PÚBLICAS  | 0.00          | 0.00          | 0.00          | 0.00        |
| 4.1.6.6 | APROVECHAMIENTOS NO COMPRENDIDOS EN LA LEY DE INGRESOS VIGENTE, CAUSADOS EN EJERCICIOS FISCALES ANTERIORES PENDIENTES DE LIQUIDACIÓN O PAGO  | 0.00          | 0.00          | 0.00          | 0.00        |
| 4.1.6.7 | APROVECHAMIENTOS POR APORTACIONES Y COOPERACIONES (DEROGADA)   | 0.00          | 0.00          | 0.00          | 0.00        |
| 4.1.6.8 | ACCESORIOS DE APROVECHAMIENTOS   | 0.00          | 0.00          | 0.00          | 0.00        |
| 4.1.6.9 | OTROS APROVECHAMIENTOS   | 0.00          | 0.00          | 0.00          | 0.00        |
| 4.1.7   | INGRESOS POR VENTA DE BIENES Y PRESTACIÓN DE SERVICIOS   | 0.00          | 13,786,975.23 | 13,786,975.23 | 0.00        |
| 4.1.7.1 | INGRESOS POR VENTA DE BIENES Y PRESTACIÓN DE SERVICIOS DE INSTITUCIONES PÚBLICAS DE SEGURIDAD SOCIAL   | 0.00          | 0.00          | 0.00          | 0.00        |
| 4.1.7.2 | INGRESOS POR VENTA DE BIENES Y PRESTACIÓN DE SERVICIOS DE EMPRESAS PRODUCTIVAS DEL ESTADO  | 0.00          | 0.00          | 0.00          | 0.00        |
| 4.1.7.3 | INGRESOS POR VENTA DE BIENES Y PRESTACIÓN DE SERVICIOS DE ENTIDADES PARAESTATALES Y FIDEICOMISOS NO EMPF   | 0.00          | 13,786,975.23 | 13,786,975.23 | 0.00        |
| 4.1.7.4 | INGRESOS POR VENTA DE BIENES Y PRESTACIÓN DE SERVICIOS DE ENTIDADES PARAESTATALES EMPRESARIALES NO FINA  | 0.00          | 0.00          | 0.00          | 0.00        |
| 4.1.7.5 | INGRESOS POR VENTA DE BIENES Y PRESTACIÓN DE SERVICIOS DE ENTIDADES PARAESTATALES EMPRESARIALES FINANCI  | 0.00          | 0.00          | 0.00          | 0.00        |
| 4.1.7.6 | INGRESOS POR VENTA DE BIENES Y PRESTACIÓN DE SERVICIOS DE ENTIDADES PARAESTATALES EMPRESARIALES FINANCI  | 0.00          | 0.00          | 0.00          | 0.00        |
| 4.1.7.7 | INGRESOS POR VENTA DE BIENES Y PRESTACIÓN DE SERVICIOS DE FIDEICOMISOS FINANCIEROS PÚBLICOS CON PARTICIPA  | 0.00          | 0.00          | 0.00          | 0.00        |
| 4.1.7.8 | INGRESOS POR VENTA DE BIENES Y PRESTACIÓN DE SERVICIOS DE LOS PODERES LEGISLATIVO Y JUDICIAL, Y DE LOS ÓRGA  | 0.00          | 0.00          | 0.00          | 0.00        |
| 4.1.9   | INGRESOS NO COMPRENDIDOS EN LAS FRACCIONES DE LA LEY DE INGRESOS CAUSADOS EN EJERCICIOS FISCALES ANTER   | 0.00          | 0.00          | 0.00          | 0.00        |
| 4.1.9.1 | IMPUESTOS NO COMPRENDIDOS EN LAS FRACCIONES DE LA LEY DE INGRESOS CAUSADOS EN EJERCICIOS FISCALES ANTER  | 0.00          | 0.00          | 0.00          | 0.00        |
| 4.1.9.2 | CONTRIBUCIONES DE MEJORAS, DERECHOS, PRODUCTOS Y APROVECHAMIENTOS NO COMPRENDIDOS EN LAS FRACCIONES  | 0.00          | 0.00          | 0.00          | 0.00        |
| 4.2     | PARTICIPACIONES, APORTACIONES, CONVENIOS, INCENTIVOS DERIVADOS DE LA COLABORACIÓN FISCAL, FONDOS DISTINTOS DE APORTACIONES, TRANSFERENCIAS, ASIGNACIONES, SUBSIDIOS Y SUBVENCIONES, Y PENSIONES Y JUBILACIONES | 0.00          | 7,650,000.00  | 7,650,000.00  | 0.00        |
| 4.2.1   | PARTICIPACIONES, APORTACIONES, CONVENIOS, INCENTIVOS DERIVADOS DE LA COLABORACIÓN FISCAL Y FONDOS DISTINTOS DE APORTACIONES  | 0.00          | 0.00          | 0.00          | 0.00        |
| 4.2.1.1 | PARTICIPACIONES  | 0.00          | 0.00          | 0.00          | 0.00        |
| 4.2.1.2 | APORTACIONES   | 0.00          | 0.00          | 0.00          | 0.00        |
| 4.2.1.3 | CONVENIOS  | 0.00          | 0.00          | 0.00          | 0.00        |
| 4.2.1.4 | INCENTIVOS DERIVADOS DE LA COLABORACIÓN FISCAL   | 0.00          | 0.00          | 0.00          | 0.00        |
| 4.2.1.5 | FONDOS DISTINTOS DE APORTACIONES   | 0.00          | 0.00          | 0.00          | 0.00        |
| 4.2.2   | TRANSFERENCIAS, ASIGNACIONES, SUBSIDIOS Y SUBVENCIONES, Y PENSIONES Y JUBILACIONES   | 0.00          | 7,650,000.00  | 7,650,000.00  | 0.00        |
| 4.2.2.1 | TRANSFERENCIAS Y ASIGNACIONES  | 0.00          | 7,650,000.00  | 7,650,000.00  | 0.00        |
| 4.2.2.2 | TRANSFERENCIAS DEL SECTOR PÚBLICO (DEROGADA)   | 0.00          | 0.00          | 0.00          | 0.00        |
| 4.2.2.3 | SUBSIDIOS Y SUBVENCIONES   | 0.00          | 0.00          | 0.00          | 0.00        |
| 4.2.2.4 | AYUDAS SOCIALES (DEROGADA)   | 0.00          | 0.00          | 0.00          | 0.00        |
| 4.2.2.5 | PENSIONES Y JUBILACIONES   | 0.00          | 0.00          | 0.00          | 0.00        |
| 4.2.2.6 | TRANSFERENCIAS DEL EXTERIOR (DEROGADA)   | 0.00          | 0.00          | 0.00          | 0.00        |
| 4.2.2.7 | TRANSFERENCIAS DEL FONDO MEXICANO DEL PETRÓLEO PARA LA ESTABILIZACIÓN Y EL DESARROLLO  | 0.00          | 0.00          | 0.00          | 0.00        |
| 4.3     | OTROS INGRESOS Y BENEFICIOS  | 0.00          | 0.00          | 0.00          | 0.00        |
| 4.3.1   | INGRESOS FINANCIEROS   | 0.00          | 0.00          | 0.00          | 0.00        |
| 4.3.1.1 | INTERESES GANADOS DE TÍTULOS, VALORES Y DEMÁS INSTRUMENTOS FINANCIEROS   | 0.00          | 0.00          | 0.00          | 0.00        |
| 4.3.1.9 | OTROS INGRESOS FINANCIEROS   | 0.00          | 0.00          | 0.00          | 0.00        |
| 4.3.2   | INCREMENTO POR VARIACIÓN DE INVENTARIOS  | 0.00          | 0.00          | 0.00          | 0.00        |
| 4.3.2.1 | INCREMENTO POR VARIACIÓN DE INVENTARIOS DE MERCANCÍAS PARA VENTA   | 0.00          | 0.00          | 0.00          | 0.00        |
| 4.3.2.2 | INCREMENTO POR VARIACIÓN DE INVENTARIOS DE MERCANCÍAS TERMINADAS   | 0.00          | 0.00          | 0.00          | 0.00        |
| 4.3.2.3 | INCREMENTO POR VARIACIÓN DE INVENTARIOS DE MERCANCÍAS EN PROCESO DE ELABORACIÓN  | 0.00          | 0.00          | 0.00          | 0.00        |
| 4.3.2.4 | INCREMENTO POR VARIACIÓN DE INVENTARIOS DE MATERIAS PRIMAS, MATERIALES Y SUMINISTROS PARA PRODUCCIÓN   | 0.00          | 0.00          | 0.00          | 0.00        |
| 4.3.2.5 | INCREMENTO POR VARIACIÓN DE ALMACÉN DE MATERIAS PRIMAS, MATERIALES Y SUMINISTROS DE CONSUMO  | 0.00          | 0.00          | 0.00          | 0.00        |
| 4.3.3   | DISMINUCIÓN DEL EXCESO DE ESTIMACIONES POR PÉRDIDA O DETERIORO U OBSOLESCENCIA   | 0.00          | 0.00          | 0.00          | 0.00        |
| 4.3.3.1 | DISMINUCIÓN DEL EXCESO DE ESTIMACIONES POR PÉRDIDA O DETERIORO U OBSOLESCENCIA   | 0.00          | 0.00          | 0.00          | 0.00        |
| 4.3.4   | DISMINUCIÓN DEL EXCESO DE PROVISIONES  | 0.00          | 0.00          | 0.00          | 0.00        |
| 4.3.4.1 | DISMINUCIÓN DEL EXCESO DE PROVISIONES  | 0.00          | 0.00          | 0.00          | 0.00        |
| 4.3.9   | OTROS INGRESOS Y BENEFICIOS VARIOS   | 0.00          | 0.00          | 0.00          | 0.00        |
| 4.3.9.1 | OTROS INGRESOS DE EJERCICIOS ANTERIORES (DEROGADA)   | 0.00          | 0.00          | 0.00          | 0.00        |
| 4.3.9.2 | BONIFICACIONES Y DESCUENTOS OBTENIDOS  | 0.00          | 0.00          | 0.00          | 0.00        |
| 4.3.9.3 | DIFERENCIAS POR TIPO DE CAMBIO A FAVOR   | 0.00          | 0.00          | 0.00          | 0.00        |
| 4.3.9.4 | DIFERENCIAS DE COTIZACIONES A FAVOR EN VALORES NEGOCIABLES   | 0.00          | 0.00          | 0.00          | 0.00        |

Instituto de Servicios de Salud, Rehabilitación y Educación Especial e Integral del Estado de Coahuila

Balanza de Comprobación

Del 01 de julio al 30 de septiembre de 2022

(Cifras en Pesos)

| CÓDIGO  | CUENTA CONTABLE  | SALDO INICIAL | CARGOS        | ABONOS        | SALDO FINAL |
|---------|--|---------------|---------------|---------------|-------------|
| 4.3.9.5 | RESULTADO POR POSICIÓN MONETARIA   | 0.00          | 0.00          | 0.00          | 0.00        |
| 4.3.9.6 | UTILIDADES POR PARTICIPACIÓN PATRIMONIAL   | 0.00          | 0.00          | 0.00          | 0.00        |
| 4.3.9.7 | DIFERENCIAS POR REESTRUCTURACIÓN DE DEUDA PÚBLICA A FAVOR                              | 0.00          | 0.00          | 0.00          | 0.00        |
| 4.3.9.9 | OTROS INGRESOS Y BENEFICIOS VARIOS   | 0.00          | 0.00          | 0.00          | 0.00        |
| 5       | GASTOS Y OTRAS PERDIDAS  | 0.00          | 21,102,407.85 | 21,102,407.85 | 0.00        |
| 5.1     | GASTOS DE FUNCIONAMIENTO   | 0.00          | 21,102,407.85 | 21,102,407.85 | 0.00        |
| 5.1.1   | SERVICIOS PERSONALES   | 0.00          | 9,555,014.46  | 9,555,014.46  | 0.00        |
| 5.1.1.1 | REMUNERACIONES AL PERSONAL DE CARÁCTER PERMANENTE                                      | 0.00          | 2,119,391.75  | 2,119,391.75  | 0.00        |
| 5.1.1.2 | REMUNERACIONES AL PERSONAL DE CARÁCTER TRANSITORIO                                     | 0.00          | 49,357.95     | 49,357.95     | 0.00        |
| 5.1.1.3 | REMUNERACIONES ADICIONALES Y ESPECIALES  | 0.00          | 4,591,979.21  | 4,591,979.21  | 0.00        |
| 5.1.1.4 | SEGURIDAD SOCIAL   | 0.00          | 426,951.53    | 426,951.53    | 0.00        |
| 5.1.1.5 | OTRAS PRESTACIONES SOCIALES Y ECONÓMICAS   | 0.00          | 2,367,334.02  | 2,367,334.02  | 0.00        |
| 5.1.1.6 | PAGO DE ESTÍMULOS A SERVIDORES PÚBLICOS  | 0.00          | 0.00          | 0.00          | 0.00        |
| 5.1.2   | MATERIALES Y SUMINISTROS   | 0.00          | 5,597,394.75  | 5,597,394.75  | 0.00        |
| 5.1.2.1 | MATERIALES DE ADMINISTRACIÓN, EMISIÓN DE DOCUMENTOS Y ARTÍCULOS OFICIALES              | 0.00          | 553,147.60    | 553,147.60    | 0.00        |
| 5.1.2.2 | ALIMENTOS Y UTENSILIOS   | 0.00          | 1,196,025.87  | 1,196,025.87  | 0.00        |
| 5.1.2.3 | MATERIAS PRIMAS Y MATERIALES DE PRODUCCIÓN Y COMERCIALIZACIÓN                          | 0.00          | 0.00          | 0.00          | 0.00        |
| 5.1.2.4 | MATERIALES Y ARTÍCULOS DE CONSTRUCCIÓN Y DE REPARACIÓN                                 | 0.00          | 218,730.48    | 218,730.48    | 0.00        |
| 5.1.2.5 | PRODUCTOS QUÍMICOS, FARMACÉUTICOS Y DE LABORATORIO                                     | 0.00          | 3,312,480.53  | 3,312,480.53  | 0.00        |
| 5.1.2.6 | COMBUSTIBLES, LUBRICANTES Y ADITIVOS   | 0.00          | 144,510.50    | 144,510.50    | 0.00        |
| 5.1.2.7 | VESTUARIO, BLANCOS, PRENDAS DE PROTECCIÓN Y ARTÍCULOS DEPORTIVOS                       | 0.00          | 0.00          | 0.00          | 0.00        |
| 5.1.2.8 | MATERIALES Y SUMINISTROS PARA SEGURIDAD  | 0.00          | 0.00          | 0.00          | 0.00        |
| 5.1.2.9 | HERRAMIENTAS, REFACCIONES Y ACCESORIOS MENORES   | 0.00          | 172,499.77    | 172,499.77    | 0.00        |
| 5.1.3   | SERVICIOS GENERALES  | 0.00          | 5,949,998.64  | 5,949,998.64  | 0.00        |
| 5.1.3.1 | SERVICIOS BÁSICOS  | 0.00          | 1,426,418.81  | 1,426,418.81  | 0.00        |
| 5.1.3.2 | SERVICIOS DE ARRENDAMIENTO   | 0.00          | 147,735.84    | 147,735.84    | 0.00        |
| 5.1.3.3 | SERVICIOS PROFESIONALES, CIENTÍFICOS Y TÉCNICOS Y OTROS SERVICIOS                      | 0.00          | 1,037,723.44  | 1,037,723.44  | 0.00        |
| 5.1.3.4 | SERVICIOS FINANCIEROS, BANCARIOS Y COMERCIALES   | 0.00          | 14,346.45     | 14,346.45     | 0.00        |
| 5.1.3.5 | SERVICIOS DE INSTALACIÓN, REPARACIÓN, MANTENIMIENTO Y CONSERVACIÓN                     | 0.00          | 3,184,028.10  | 3,184,028.10  | 0.00        |
| 5.1.3.6 | SERVICIOS DE COMUNICACIÓN SOCIAL Y PUBLICIDAD  | 0.00          | 0.00          | 0.00          | 0.00        |
| 5.1.3.7 | SERVICIOS DE TRASLADO Y VIÁTICOS   | 0.00          | 1,800.00      | 1,800.00      | 0.00        |
| 5.1.3.8 | SERVICIOS OFICIALES  | 0.00          | 510.00        | 510.00        | 0.00        |
| 5.1.3.9 | OTROS SERVICIOS GENERALES  | 0.00          | 137,436.00    | 137,436.00    | 0.00        |
| 5.2     | TRANSFERENCIAS, ASIGNACIONES, SUBSIDIOS Y OTRAS AYUDAS                                 | 0.00          | 0.00          | 0.00          | 0.00        |
| 5.2.1   | TRANSFERENCIAS INTERNAS Y ASIGNACIONES AL SECTOR PÚBLICO                               | 0.00          | 0.00          | 0.00          | 0.00        |
| 5.2.1.1 | ASIGNACIONES AL SECTOR PÚBLICO   | 0.00          | 0.00          | 0.00          | 0.00        |
| 5.2.1.2 | TRANSFERENCIAS INTERNAS AL SECTOR PÚBLICO  | 0.00          | 0.00          | 0.00          | 0.00        |
| 5.2.2   | TRANSFERENCIAS AL RESTO DEL SECTOR PÚBLICO   | 0.00          | 0.00          | 0.00          | 0.00        |
| 5.2.2.1 | TRANSFERENCIAS A ENTIDADES PARAESTATALES   | 0.00          | 0.00          | 0.00          | 0.00        |
| 5.2.2.2 | TRANSFERENCIAS A ENTIDADES FEDERATIVAS Y MUNICIPIOS                                    | 0.00          | 0.00          | 0.00          | 0.00        |
| 5.2.3   | SUBSIDIOS Y SUBVENCIONES   | 0.00          | 0.00          | 0.00          | 0.00        |
| 5.2.3.1 | SUBSIDIOS  | 0.00          | 0.00          | 0.00          | 0.00        |
| 5.2.3.2 | SUBVENCIONES   | 0.00          | 0.00          | 0.00          | 0.00        |
| 5.2.4   | AYUDAS SOCIALES  | 0.00          | 0.00          | 0.00          | 0.00        |
| 5.2.4.1 | AYUDAS SOCIALES A PERSONAS   | 0.00          | 0.00          | 0.00          | 0.00        |
| 5.2.4.2 | BECAS  | 0.00          | 0.00          | 0.00          | 0.00        |
| 5.2.4.3 | AYUDAS SOCIALES A INSTITUCIONES  | 0.00          | 0.00          | 0.00          | 0.00        |
| 5.2.4.4 | AYUDAS SOCIALES POR DESASTRES NATURALES Y OTROS SINIESTROS                             | 0.00          | 0.00          | 0.00          | 0.00        |
| 5.2.5   | PENSIONES Y JUBILACIONES   | 0.00          | 0.00          | 0.00          | 0.00        |
| 5.2.5.1 | PENSIONES  | 0.00          | 0.00          | 0.00          | 0.00        |
| 5.2.5.2 | JUBILACIONES   | 0.00          | 0.00          | 0.00          | 0.00        |
| 5.2.5.9 | OTRAS PENSIONES Y JUBILACIONES   | 0.00          | 0.00          | 0.00          | 0.00        |
| 5.2.6   | TRANSFERENCIAS A FIDEICOMISOS, MANDATOS Y CONTRATOS ANÁLOGOS                           | 0.00          | 0.00          | 0.00          | 0.00        |
| 5.2.6.1 | TRANSFERENCIAS A FIDEICOMISOS, MANDATOS Y CONTRATOS ANÁLOGOS AL GOBIERNO               | 0.00          | 0.00          | 0.00          | 0.00        |
| 5.2.6.2 | TRANSFERENCIAS A FIDEICOMISOS, MANDATOS Y CONTRATOS ANÁLOGOS A ENTIDADES PARAESTATALES | 0.00          | 0.00          | 0.00          | 0.00        |
| 5.2.7   | TRANSFERENCIAS A LA SEGURIDAD SOCIAL   | 0.00          | 0.00          | 0.00          | 0.00        |
| 5.2.7.1 | TRANSFERENCIAS POR OBLIGACIONES DE LEY   | 0.00          | 0.00          | 0.00          | 0.00        |
| 5.2.8   | DONATIVOS  | 0.00          | 0.00          | 0.00          | 0.00        |
| 5.2.8.1 | DONATIVOS A INSTITUCIONES SIN FINES DE LUCRO   | 0.00          | 0.00          | 0.00          | 0.00        |
| 5.2.8.2 | DONATIVOS A ENTIDADES FEDERATIVAS Y MUNICIPIOS   | 0.00          | 0.00          | 0.00          | 0.00        |
| 5.2.8.3 | DONATIVOS A FIDEICOMISO, MANDATOS Y CONTRATOS ANÁLOGOS PRIVADOS                        | 0.00          | 0.00          | 0.00          | 0.00        |
| 5.2.8.4 | DONATIVOS A FIDEICOMISO, MANDATOS Y CONTRATOS ANÁLOGOS ESTATALES                       | 0.00          | 0.00          | 0.00          | 0.00        |
| 5.2.8.5 | DONATIVOS INTERNACIONALES  | 0.00          | 0.00          | 0.00          | 0.00        |
| 5.2.9   | TRANSFERENCIAS AL EXTERIOR   | 0.00          | 0.00          | 0.00          | 0.00        |
| 5.2.9.1 | TRANSFERENCIAS AL EXTERIOR A GOBIERNOS EXTRANJEROS Y ORGANISMOS INTERNACIONALES        | 0.00          | 0.00          | 0.00          | 0.00        |
| 5.2.9.2 | TRANSFERENCIAS AL SECTOR PRIVADO EXTERNO   | 0.00          | 0.00          | 0.00          | 0.00        |
| 5.3     | PARTICIPACIONES Y APORTACIONES   | 0.00          | 0.00          | 0.00          | 0.00        |
| 5.3.1   | PARTICIPACIONES  | 0.00          | 0.00          | 0.00          | 0.00        |
| 5.3.1.1 | PARTICIPACIONES DE LA FEDERACIÓN A ENTIDADES FEDERATIVAS Y MUNICIPIOS                  | 0.00          | 0.00          | 0.00          | 0.00        |
| 5.3.1.2 | PARTICIPACIONES DE LAS ENTIDADES FEDERATIVAS A LOS MUNICIPIOS                          | 0.00          | 0.00          | 0.00          | 0.00        |
| 5.3.2   | APORTACIONES   | 0.00          | 0.00          | 0.00          | 0.00        |

**Instituto de Servicios de Salud, Rehabilitación y Educación Especial e Integral del Estado de Coahuila**  
**Balanza de Comprobación**  
**Del 01 de julio al 30 de septiembre de 2022**  
**(Cifras en Pesos)**

| CÓDIGO  | CUENTA CONTABLE   | SALDO INICIAL | CARGOS | ABONOS | SALDO FINAL |
|---------|---|---------------|--------|--------|-------------|
| 5.3.2.1 | APORTACIONES DE LA FEDERACIÓN A ENTIDADES FEDERATIVAS Y MUNICIPIOS                      | 0.00          | 0.00   | 0.00   | 0.00        |
| 5.3.2.2 | APORTACIONES DE LAS ENTIDADES FEDERATIVAS A LOS MUNICIPIOS                              | 0.00          | 0.00   | 0.00   | 0.00        |
| 5.3.3   | CONVENIOS   | 0.00          | 0.00   | 0.00   | 0.00        |
| 5.3.3.1 | CONVENIOS DE REASIGNACIÓN   | 0.00          | 0.00   | 0.00   | 0.00        |
| 5.3.3.2 | CONVENIOS DE DESCENTRALIZACIÓN Y OTROS  | 0.00          | 0.00   | 0.00   | 0.00        |
| 5.4     | INTERESES, COMISIONES Y OTROS GASTOS DE LA DEUDA PÚBLICA                                | 0.00          | 0.00   | 0.00   | 0.00        |
| 5.4.1   | INTERESES DE LA DEUDA PÚBLICA   | 0.00          | 0.00   | 0.00   | 0.00        |
| 5.4.1.1 | INTERESES DE LA DEUDA PÚBLICA INTERNA   | 0.00          | 0.00   | 0.00   | 0.00        |
| 5.4.1.2 | INTERESES DE LA DEUDA PÚBLICA EXTERNA   | 0.00          | 0.00   | 0.00   | 0.00        |
| 5.4.2   | COMISIONES DE LA DEUDA PÚBLICA  | 0.00          | 0.00   | 0.00   | 0.00        |
| 5.4.2.1 | COMISIONES DE LA DEUDA PÚBLICA INTERNA  | 0.00          | 0.00   | 0.00   | 0.00        |
| 5.4.2.2 | COMISIONES DE LA DEUDA PÚBLICA EXTERNA  | 0.00          | 0.00   | 0.00   | 0.00        |
| 5.4.3   | GASTOS DE LA DEUDA PÚBLICA  | 0.00          | 0.00   | 0.00   | 0.00        |
| 5.4.3.1 | GASTOS DE LA DEUDA PÚBLICA INTERNA  | 0.00          | 0.00   | 0.00   | 0.00        |
| 5.4.3.2 | GASTOS DE LA DEUDA PÚBLICA EXTERNA  | 0.00          | 0.00   | 0.00   | 0.00        |
| 5.4.4   | COSTO POR COBERTURAS  | 0.00          | 0.00   | 0.00   | 0.00        |
| 5.4.4.1 | COSTO POR COBERTURAS  | 0.00          | 0.00   | 0.00   | 0.00        |
| 5.4.5   | APOYOS FINANCIEROS  | 0.00          | 0.00   | 0.00   | 0.00        |
| 5.4.5.1 | APOYOS FINANCIEROS A INTERMEDIARIOS   | 0.00          | 0.00   | 0.00   | 0.00        |
| 5.4.5.2 | APOYO FINANCIEROS A AHORRADORES Y DEUDORES DEL SISTEMA FINANCIERO NACIONAL              | 0.00          | 0.00   | 0.00   | 0.00        |
| 5.5     | OTROS GASTOS Y PERDIDAS EXTRAORDINARIAS   | 0.00          | 0.00   | 0.00   | 0.00        |
| 5.5.1   | ESTIMACIONES, DEPRECIACIONES, DETERIOROS, OBSOLESCENCIA Y AMORTIZACIONES                | 0.00          | 0.00   | 0.00   | 0.00        |
| 5.5.1.1 | ESTIMACIONES POR PÉRDIDA O DETERIORO DE ACTIVOS CIRCULANTES                             | 0.00          | 0.00   | 0.00   | 0.00        |
| 5.5.1.2 | ESTIMACIONES POR PÉRDIDA O DETERIORO DE ACTIVO NO CIRCULANTE                            | 0.00          | 0.00   | 0.00   | 0.00        |
| 5.5.1.3 | DEPRECIACIÓN DE BIENES INMUEBLES  | 0.00          | 0.00   | 0.00   | 0.00        |
| 5.5.1.4 | DEPRECIACIÓN DE INFRAESTRUCTURA   | 0.00          | 0.00   | 0.00   | 0.00        |
| 5.5.1.5 | DEPRECIACIÓN DE BIENES MUEBLES  | 0.00          | 0.00   | 0.00   | 0.00        |
| 5.5.1.6 | DETERIORO DE LOS ACTIVOS BIOLÓGICOS   | 0.00          | 0.00   | 0.00   | 0.00        |
| 5.5.1.7 | AMORTIZACIÓN DE ACTIVOS INTANGIBLES   | 0.00          | 0.00   | 0.00   | 0.00        |
| 5.5.1.8 | DISMINUCIÓN DE BIENES POR PÉRDIDA, OBSOLESCENCIA Y DETERIORO                            | 0.00          | 0.00   | 0.00   | 0.00        |
| 5.5.2   | PROVISIONES   | 0.00          | 0.00   | 0.00   | 0.00        |
| 5.5.2.1 | PROVISIONES DE PASIVOS A CORTO PLAZO  | 0.00          | 0.00   | 0.00   | 0.00        |
| 5.5.2.2 | PROVISIONES DE PASIVOS A LARGO PLAZO  | 0.00          | 0.00   | 0.00   | 0.00        |
| 5.5.3   | DISMINUCIÓN DE INVENTARIOS  | 0.00          | 0.00   | 0.00   | 0.00        |
| 5.5.3.1 | DISMINUCIÓN DE INVENTARIOS DE MERCANCÍAS PARA VENTA                                     | 0.00          | 0.00   | 0.00   | 0.00        |
| 5.5.3.2 | DISMINUCIÓN DE INVENTARIOS DE MERCANCÍAS TERMINADAS                                     | 0.00          | 0.00   | 0.00   | 0.00        |
| 5.5.3.3 | DISMINUCIÓN DE INVENTARIOS DE MERCANCÍAS EN PROCESO DE ELABORACIÓN                      | 0.00          | 0.00   | 0.00   | 0.00        |
| 5.5.3.4 | DISMINUCIÓN DE INVENTARIOS DE MATERIAS PRIMAS, MATERIALES Y SUMINISTROS PARA PRODUCCIÓN | 0.00          | 0.00   | 0.00   | 0.00        |
| 5.5.3.5 | DISMINUCIÓN DE ALMACÉN DE MATERIALES Y SUMINISTROS DE CONSUMO                           | 0.00          | 0.00   | 0.00   | 0.00        |
| 5.5.4   | AUMENTO POR INSUFICIENCIA DE ESTIMACIONES POR PÉRDIDA O DETERIORO U OBSOLESCENCIA       | 0.00          | 0.00   | 0.00   | 0.00        |
| 5.5.4.1 | AUMENTO POR INSUFICIENCIA DE ESTIMACIONES POR PÉRDIDA O DETERIORO U OBSOLESCENCIA       | 0.00          | 0.00   | 0.00   | 0.00        |
| 5.5.5   | AUMENTO POR INSUFICIENCIA DE PROVISIONES  | 0.00          | 0.00   | 0.00   | 0.00        |
| 5.5.5.1 | AUMENTO POR INSUFICIENCIA DE PROVISIONES  | 0.00          | 0.00   | 0.00   | 0.00        |
| 5.5.9   | OTROS GASTOS  | 0.00          | 0.00   | 0.00   | 0.00        |
| 5.5.9.1 | GASTOS DE EJERCICIOS ANTERIORES   | 0.00          | 0.00   | 0.00   | 0.00        |
| 5.5.9.2 | PÉRDIDAS POR RESPONSABILIDADES  | 0.00          | 0.00   | 0.00   | 0.00        |
| 5.5.9.3 | BONIFICACIONES Y DESCUENTOS OTORGADOS   | 0.00          | 0.00   | 0.00   | 0.00        |
| 5.5.9.4 | DIFERENCIAS POR TIPO DE CAMBIO NEGATIVAS  | 0.00          | 0.00   | 0.00   | 0.00        |
| 5.5.9.5 | DIFERENCIAS DE COTIZACIONES NEGATIVAS EN VALORES NEGOCIABLES                            | 0.00          | 0.00   | 0.00   | 0.00        |
| 5.5.9.6 | RESULTADO POR POSICIÓN MONETARIA  | 0.00          | 0.00   | 0.00   | 0.00        |
| 5.5.9.7 | PÉRDIDAS POR PARTICIPACIÓN PATRIMONIAL  | 0.00          | 0.00   | 0.00   | 0.00        |
| 5.5.9.8 | DIFERENCIAS POR REESTRUCTURACIÓN DE DEUDA PÚBLICA NEGATIVAS                             | 0.00          | 0.00   | 0.00   | 0.00        |
| 5.5.9.9 | OTROS GASTOS VARIOS   | 0.00          | 0.00   | 0.00   | 0.00        |
| 5.6     | INVERSIÓN PÚBLICA   | 0.00          | 0.00   | 0.00   | 0.00        |
| 5.6.1   | INVERSIÓN PÚBLICA NO CAPITALIZABLE  | 0.00          | 0.00   | 0.00   | 0.00        |
| 5.6.1.1 | CONSTRUCCIÓN EN BIENES NO CAPITALIZABLE   | 0.00          | 0.00   | 0.00   | 0.00        |
| 7       | CUENTAS DE ORDEN CONTABLES  | 0.00          | 0.00   | 0.00   | 0.00        |
| 7.1     | VALORES   | 0.00          | 0.00   | 0.00   | 0.00        |
| 7.1.1   | VALORES EN CUSTODIA   | 0.00          | 0.00   | 0.00   | 0.00        |
| 7.1.2   | CUSTODIA DE VALORES   | 0.00          | 0.00   | 0.00   | 0.00        |
| 7.1.3   | INSTRUMENTOS DE CRÉDITO PRESTADOS A FORMADORES DE MERCADO                               | 0.00          | 0.00   | 0.00   | 0.00        |
| 7.1.4   | PRÉSTAMO DE INSTRUMENTOS DE CRÉDITO A FORMADORES DE MERCADO Y SU GARANTÍA               | 0.00          | 0.00   | 0.00   | 0.00        |
| 7.1.5   | INSTRUMENTOS DE CRÉDITO RECIBIDOS EN GARANTÍA DE LOS FORMADORES DE MERCADO              | 0.00          | 0.00   | 0.00   | 0.00        |
| 7.1.6   | GARANTÍA DE CRÉDITOS RECIBIDOS DE LOS FORMADORES DE MERCADO                             | 0.00          | 0.00   | 0.00   | 0.00        |
| 7.2     | EMISION DE OBLIGACIONES   | 0.00          | 0.00   | 0.00   | 0.00        |
| 7.2.1   | AUTORIZACIÓN PARA LA EMISIÓN DE BONOS, TÍTULOS Y VALORES DE LA DEUDA PÚBLICA INTERNA    | 0.00          | 0.00   | 0.00   | 0.00        |
| 7.2.2   | AUTORIZACIÓN PARA LA EMISIÓN DE BONOS, TÍTULOS Y VALORES DE LA DEUDA PÚBLICA EXTERNA    | 0.00          | 0.00   | 0.00   | 0.00        |
| 7.2.3   | EMISIONES AUTORIZADAS DE LA DEUDA PÚBLICA INTERNA Y EXTERNA                             | 0.00          | 0.00   | 0.00   | 0.00        |
| 7.2.4   | SUSCRIPCIÓN DE CONTRATOS DE PRÉSTAMOS Y OTRAS OBLIGACIONES DE LA DEUDA PÚBLICA INTERNA  | 0.00          | 0.00   | 0.00   | 0.00        |
| 7.2.5   | SUSCRIPCIÓN DE CONTRATOS DE PRÉSTAMOS Y OTRAS OBLIGACIONES DE LA DEUDA PÚBLICA EXTERNA  | 0.00          | 0.00   | 0.00   | 0.00        |
| 7.2.6   | CONTRATOS DE PRÉSTAMOS Y OTRAS OBLIGACIONES DE LA DEUDA PÚBLICA INTERNA Y EXTERNA       | 0.00          | 0.00   | 0.00   | 0.00        |

Instituto de Servicios de Salud, Rehabilitación y Educación Especial e Integral del Estado de Coahuila  
 Balanza de Comprobación  
 Del 01 de julio al 30 de septiembre de 2022  
 (Cifras en Pesos)

| CÓDIGO | CUENTA CONTABLE  | SALDO INICIAL   | CARGOS | ABONOS | SALDO FINAL     |
|--------|--|-----------------|--------|--------|-----------------|
| 7.3    | AVALES Y GARANTIAS   | 0.00            | 0.00   | 0.00   | 0.00            |
| 7.3.1  | AVALES AUTORIZADOS   | 0.00            | 0.00   | 0.00   | 0.00            |
| 7.3.2  | AVALES FIRMADOS  | 0.00            | 0.00   | 0.00   | 0.00            |
| 7.3.3  | FIANZAS Y GARANTÍAS RECIBIDAS POR DEUDAS A COBRAR  | 0.00            | 0.00   | 0.00   | 0.00            |
| 7.3.4  | FIANZAS Y GARANTÍAS RECIBIDAS  | 0.00            | 0.00   | 0.00   | 0.00            |
| 7.3.5  | FIANZAS OTORGADAS PARA RESPALDAR OBLIGACIONES NO FISCALES DEL GOBIERNO                         | 0.00            | 0.00   | 0.00   | 0.00            |
| 7.3.6  | FIANZAS OTORGADAS DEL GOBIERNO PARA RESPALDAR OBLIGACIONES NO FISCALES                         | 0.00            | 0.00   | 0.00   | 0.00            |
| 7.4    | JUICIOS  | 318,057.00      | 0.00   | 0.00   | 318,057.00      |
| 7.4.1  | DEMANDAS JUDICIAL EN PROCESO DE RESOLUCIÓN   | 0.00            | 0.00   | 0.00   | 0.00            |
| 7.4.2  | RESOLUCIÓN DE DEMANDAS EN PROCESO JUDICIAL   | 0.00            | 0.00   | 0.00   | 0.00            |
| 7.5    | INVERSION MEDIANTE PROYECTOS PARA PRESTACION DE SERVICIOS (PPS) Y SIMILARES                    | 0.00            | 0.00   | 0.00   | 0.00            |
| 7.5.1  | CONTRATOS PARA INVERSIÓN MEDIANTE PROYECTOS PARA PRESTACIÓN DE SERVICIOS (PPS) Y SIMILARES     | 0.00            | 0.00   | 0.00   | 0.00            |
| 7.5.2  | INVERSIÓN PÚBLICA CONTRATADA MEDIANTE PROYECTOS PARA PRESTACIÓN DE SERVICIOS (PPS) Y SIMILARES | 0.00            | 0.00   | 0.00   | 0.00            |
| 7.6    | BIENES EN CONCESIONADOS O EN COMODATO  | 0.00            | 0.00   | 0.00   | 0.00            |
| 7.6.1  | BIENES BAJO CONTRATO EN CONCESIÓN  | 0.00            | 0.00   | 0.00   | 0.00            |
| 7.6.2  | CONTRATO DE CONCESIÓN POR BIENES   | 0.00            | 0.00   | 0.00   | 0.00            |
| 7.6.3  | BIENES BAJO CONTRATO EN COMODATO   | 141,758,451.84  | 0.00   | 0.00   | 141,758,451.84  |
| 7.6.4  | CONTRATO DE COMODATO POR BIENES  | -141,758,451.84 | 0.00   | 0.00   | -141,758,451.84 |

Bajo protesta de decir verdad declaramos que los Estados Financieros y sus notas, son razonablemente correctos y son responsabilidad del emisor.

  
 Dra. Alma Rosa Paredes Ramirez  
 Directora General ISSREEI

  
 L.C. José Francisco de la Peña Plata  
 Subdirector Administrativo ISSREEI

Nombre del Ente Público  
Balanza de Comprobación  
Del 01 de Julio al 30 de septiembre de 2022  
(Cifras en Pesos)

| CÓDIGO | CUENTA CONTABLE                                   | SALDO INICIAL  | CARGOS        | ABONOS         | SALDO FINAL    |
|--------|---|----------------|---------------|----------------|----------------|
| 8      | CUENTAS DE ORDEN PRESUPUESTARIAS                  | 0.00           | 0.00          | 0.00           | 0.00           |
| 8.1    | LEY DE INGRESOS                                   | 0.00           | 49,141,372.70 | 49,141,372.70  | 0.00           |
| 8.1.1  | LEY DE INGRESOS ESTIMADA                          | 109,664,883.51 | 0.00          | 0.00           | 109,664,883.51 |
| 8.1.2  | LEY DE INGRESOS POR EJECUTAR                      | 70,844,277.75  | 24,570,686.35 | 0.00           | 46,273,591.40  |
| 8.1.3  | MODIFICACIONES A LA LEY DE INGRESOS ESTIMADA      | 0.00           | 0.00          | 0.00           | 0.00           |
| 8.1.4  | LEY DE INGRESOS DEVENGADA                         | 0.00           | 24,570,686.35 | 24,570,686.35  | 0.00           |
| 8.1.5  | LEY DE INGRESOS RECAUDADA                         | 38,820,605.76  | 0.00          | 24,570,686.35  | 63,391,292.11  |
| 8.2    | PRESUPUESTO DE EGRESOS                            | 0.00           | 0.00          | 0.00           | 0.00           |
| 8.2.1  | PRESUPUESTO DE EGRESOS APROBADO                   | 109,664,883.51 | 0.00          | 0.00           | 109,664,883.51 |
| 8.2.2  | PRESUPUESTO DE EGRESOS POR EJERCER                | 76,572,463.38  | 79,626,299.47 | 100,803,049.69 | 55,395,713.16  |
| 8.2.3  | MODIFICACIONES AL PRESUPUESTO DE EGRESOS APROBADO | 0.00           | 79,626,299.47 | 79,626,299.47  | 0.00           |
| 8.2.4  | PRESUPUESTO DE EGRESOS COMPROMETIDO               | 0.00           | 21,176,750.22 | 21,176,750.22  | 0.00           |
| 8.2.5  | PRESUPUESTO DE EGRESOS DEVENGADO                  | 0.00           | 21,176,750.22 | 21,176,750.22  | 0.00           |
| 8.2.6  | PRESUPUESTO DE EGRESOS EJERCIDO                   | 2,750,545.22   | 21,176,750.22 | 19,998,669.80  | 3,928,625.64   |
| 8.2.7  | PRESUPUESTO DE EGRESOS PAGADO                     | 30,341,874.91  | 19,998,669.80 | 0.00           | 50,340,544.71  |

Bajo protesta de decir verdad declaramos que los Estados Financieros y sus notas, son razonablemente correctos y son responsabilidad del emisor.

  
 Dra. Alma Rosa Paredes Ramirez  
 Directora General ISSREEI

  
 L.C. José Francisco de la Peña Plata  
 Subdirector Administrativo ISSREEI

Gobierno  
del Estado

INSTITUTO DE  
SERVICIOS DE SALUD,  
REHABILITACIÓN Y  
EDUCACIÓN  
ESPECIAL E INTEGRAL



"2022, Año de Benito Juárez, Defensor de la  
Soberanía de Coahuila de Zaragoza"

SS

Coahuila

# BALANZA DE COMPROBACIÓN

DEL 01 DE ENERO AL 30 DE  
SEPTIEMBRE DE 2022

INFORME DE AVANCE DE  
GESTIÓN FINANCIERA  
TERCER TRIMESTRE 2022

Privada Sonora 2774, Col. República Norte  
C.P. 25280 Saltillo, Coahuila de Zaragoza  
(844) 415-2623 / 416-4024 / 416-4676 / 410-2743  
410-2736 / 415-6248  
[www.issreeicoahuila.gob.mx](http://www.issreeicoahuila.gob.mx)

¡Fuerte,  
Coahuila) es!

**Instituto de Servicios de Salud, Rehabilitación y Educación Especial e Integral del Estado de Coahuila**  
**Balanza de Comprobación**  
**Del 01 de enero al 30 de septiembre de 2022**  
**(Cifras en Pesos)**

| CÓDIGO  | CUENTA CONTABLE  | SALDO INICIAL  | CARGOS         | ABONOS         | SALDO FINAL    |
|---------|--|----------------|----------------|----------------|----------------|
| 1       | ACTIVO   | 111,494,765.32 | 198,465,844.72 | 192,113,182.44 | 117,847,427.60 |
| 1.1     | ACTIVO CIRCULANTE  | 20,296,915.07  | 197,875,550.67 | 192,113,182.44 | 26,059,283.30  |
| 1.1.1   | EFFECTIVO Y EQUIVALENTES   | 10,155,707.46  | 90,274,408.29  | 88,235,207.62  | 12,194,908.13  |
| 1.1.1.1 | EFFECTIVO  | 0.00           | 3,109,970.97   | 3,109,970.97   | 0.00           |
| 1.1.1.2 | BANCOS/TESORERÍA   | 10,059,670.54  | 87,164,437.32  | 85,125,236.65  | 12,098,871.21  |
| 1.1.1.3 | BANCOS/DEPENDENCIAS Y OTROS  | 0.00           |                | 0.00           | 0.00           |
| 1.1.1.4 | INVERSIONES TEMPORALES (HASTA 3 MESES)   | 0.00           | 0.00           | 0.00           | 0.00           |
| 1.1.1.5 | FONDOS CON AFECTACIÓN ESPECÍFICA   | 0.00           | 0.00           | 0.00           | 0.00           |
| 1.1.1.6 | DEPÓSITOS DE FONDOS DE TERCEROS EN GARANTÍA Y/O ADMINISTRACIÓN                           | 96,036.92      | 0.00           | 0.00           | 96,036.92      |
| 1.1.1.9 | OTROS EFFECTIVOS Y EQUIVALENTES  | 0.00           | 0.00           | 0.00           | 0.00           |
| 1.1.2   | DERECHOS A RECIBIR EFFECTIVO O EQUIVALENTES  | 4,814,958.94   | 96,291,911.62  | 95,097,402.65  | 6,009,467.91   |
| 1.1.2.1 | INVERSIONES FINANCIERAS DE CORTO PLAZO   | 0.00           | 0.00           | 0.00           | 0.00           |
| 1.1.2.2 | CUENTAS POR COBRAR A CORTO PLAZO   | 0.00           | 60,168,252.78  | 60,168,252.78  | 0.00           |
| 1.1.2.3 | DEUDORES DIVERSOS POR COBRAR A CORTO PLAZO   | 4,809,610.83   | 32,783,908.43  | 31,648,977.15  | 5,944,542.11   |
| 1.1.2.4 | INGRESOS POR RECUPERAR A CORTO PLAZO   | 0.00           | 3,223,039.33   | 3,223,039.33   | 0.00           |
| 1.1.2.5 | DEUDORES POR ANTICIPOS DE LA TESORERÍA A CORTO PLAZO                                     | 0.00           | 98,500.00      | 35,000.00      | 63,500.00      |
| 1.1.2.6 | PRÉSTAMOS OTORGADOS A CORTO PLAZO  | 0.00           | 0.00           | 0.00           | 0.00           |
| 1.1.2.9 | OTROS DERECHOS A RECIBIR EFFECTIVO O EQUIVALENTES A CORTO PLAZO                          | 5,348.11       | 18,211.08      | 22,133.39      | 1,425.80       |
| 1.1.3   | DERECHOS A RECIBIR BIENES O SERVICIOS  | 8,769.60       | 327,312.50     | 206,122.71     | 129,959.39     |
| 1.1.3.1 | ANTICIPO A PROVEEDORES POR ADQUISICIÓN DE BIENES Y PRESTACIÓN DE SERVICIOS A CORTO PLAZO | 8,769.60       | 327,312.50     | 206,122.71     | 129,959.39     |
| 1.1.3.2 | ANTICIPO A PROVEEDORES POR ADQUISICIÓN DE BIENES INMUEBLES Y MUEBLES A CORTO PLAZO       | 0.00           | 0.00           | 0.00           | 0.00           |
| 1.1.3.3 | ANTICIPO A PROVEEDORES POR ADQUISICIÓN DE BIENES INTANGIBLES A CORTO PLAZO               | 0.00           | 0.00           | 0.00           | 0.00           |
| 1.1.3.4 | ANTICIPO A CONTRATISTAS POR OBRAS PÚBLICAS A CORTO PLAZO                                 | 0.00           | 0.00           | 0.00           | 0.00           |
| 1.1.3.9 | OTROS DERECHOS A RECIBIR BIENES O SERVICIOS A CORTO PLAZO                                | 0.00           | 0.00           | 0.00           | 0.00           |
| 1.1.4   | INVENTARIOS  | 0.00           | 0.00           | 0.00           | 0.00           |
| 1.1.4.1 | INVENTARIO DE MERCANCIAS PARA VENTA  | 0.00           | 0.00           | 0.00           | 0.00           |
| 1.1.4.2 | INVENTARIO DE MERCANCIAS TERMINADAS  | 0.00           | 0.00           | 0.00           | 0.00           |
| 1.1.4.3 | INVENTARIO DE MERCANCIAS EN PROCESO DE ELABORACIÓN                                       | 0.00           | 0.00           | 0.00           | 0.00           |
| 1.1.4.4 | INVENTARIO DE MATERIAS PRIMAS, MATERIALES Y SUMINISTROS PARA PRODUCCIÓN                  | 0.00           | 0.00           | 0.00           | 0.00           |
| 1.1.4.5 | BIENES EN TRÁNSITO   | 0.00           | 0.00           | 0.00           | 0.00           |
| 1.1.5   | ALMACENES  | 5,317,479.07   | 10,981,918.26  | 8,574,449.46   | 7,724,947.87   |
| 1.1.5.1 | ALMACÉN DE MATERIALES Y SUMINISTROS DE CONSUMO   | 5,317,479.07   | 10,981,918.26  | 8,574,449.46   | 7,724,947.87   |
| 1.1.6   | ESTIMACIÓN POR PÉRDIDA O DETERIORO DE ACTIVOS CIRCULANTES                                | 0.00           | 0.00           | 0.00           | 0.00           |
| 1.1.6.1 | ESTIMACIONES PARA CUENTAS INCOBRABLES POR DERECHOS A RECIBIR EFFECTIVO O EQUIVALENTES    | 0.00           | 0.00           | 0.00           | 0.00           |
| 1.1.6.2 | ESTIMACIÓN POR DETERIORO DE INVENTARIOS  | 0.00           | 0.00           | 0.00           | 0.00           |
| 1.1.9   | OTROS ACTIVOS CIRCULANTES  | 0.00           | 0.00           | 0.00           | 0.00           |
| 1.1.9.1 | VALORES EN GARANTÍA  | 0.00           | 0.00           | 0.00           | 0.00           |
| 1.1.9.2 | BIENES EN GARANTÍA (EXCLUYE DEPÓSITOS DE FONDOS)   | 0.00           | 0.00           | 0.00           | 0.00           |
| 1.1.9.3 | BIENES DERIVADOS DE EMBARGOS, DECOMISOS, ASEGURAMIENTOS Y DACIÓN EN PAGO                 | 0.00           | 0.00           | 0.00           | 0.00           |
| 1.1.9.4 | ADQUISICIÓN CON FONDOS DE TERCEROS   | 0.00           | 0.00           | 0.00           | 0.00           |
| 1.2     | ACTIVO NO CIRCULANTE   | 91,197,850.25  | 590,294.05     | 0.00           | 91,788,144.30  |
| 1.2.1   | INVERSIONES FINANCIERAS A LARGO PLAZO  | 0.00           | 0.00           | 0.00           | 0.00           |
| 1.2.1.1 | INVERSIONES A LARGO PLAZO  | 0.00           | 0.00           | 0.00           | 0.00           |
| 1.2.1.2 | TÍTULOS Y VALORES A LARGO PLAZO  | 0.00           | 0.00           | 0.00           | 0.00           |
| 1.2.1.3 | FIDEICOMISOS, MANDATOS Y CONTRATOS ANÁLOGOS  | 0.00           | 0.00           | 0.00           | 0.00           |
| 1.2.1.4 | PARTICIPACIONES Y APORTACIONES DE CAPITAL  | 0.00           | 0.00           | 0.00           | 0.00           |
| 1.2.2   | DERECHOS A RECIBIR EFFECTIVO O EQUIVALENTES A LARGO PLAZO                                | 36,549,823.37  | 0.00           | 0.00           | 36,549,823.37  |
| 1.2.2.1 | DOCUMENTOS POR COBRAR A LARGO PLAZO  | 0.00           | 0.00           | 0.00           | 0.00           |
| 1.2.2.2 | DEUDORES DIVERSOS A LARGO PLAZO  | 1,554,912.72   | 0.00           | 0.00           | 1,554,912.72   |
| 1.2.2.3 | INGRESOS POR RECUPERAR A LARGO PLAZO   | 0.00           | 0.00           | 0.00           | 0.00           |
| 1.2.2.4 | PRÉSTAMOS OTORGADOS A LARGO PLAZO  | 0.00           | 0.00           | 0.00           | 0.00           |
| 1.2.2.9 | OTROS DERECHOS A RECIBIR EFFECTIVO O EQUIVALENTES A LARGO PLAZO                          | 34,994,910.65  | 0.00           | 0.00           | 34,994,910.65  |
| 1.2.3   | BIENES INMUEBLES, INFRAESTRUCTURA Y CONSTRUCCIONES EN PROCESO                            | 0.00           | 0.00           | 0.00           | 0.00           |
| 1.2.3.1 | TERRENOS   | 0.00           | 0.00           | 0.00           | 0.00           |
| 1.2.3.2 | VIVIENDAS  | 0.00           | 0.00           | 0.00           | 0.00           |
| 1.2.3.3 | EDIFICIOS NO HABITACIONALES  | 0.00           | 0.00           | 0.00           | 0.00           |
| 1.2.3.4 | INFRAESTRUCTURA  | 0.00           | 0.00           | 0.00           | 0.00           |
| 1.2.3.5 | CONSTRUCCIONES EN PROCESO EN BIENES DE DOMINIO PÚBLICO                                   | 0.00           | 0.00           | 0.00           | 0.00           |
| 1.2.3.6 | CONSTRUCCIONES EN PROCESO EN BIENES PROPIOS  | 0.00           | 0.00           | 0.00           | 0.00           |
| 1.2.3.9 | OTROS BIENES INMUEBLES   | 0.00           | 0.00           | 0.00           | 0.00           |
| 1.2.4   | BIENES MUEBLES   | 61,755,105.62  | 577,360.05     | 0.00           | 62,332,465.67  |
| 1.2.4.1 | MOBILIARIO Y EQUIPO DE ADMINISTRACIÓN  | 10,446,031.30  | 40,557.29      | 0.00           | 10,486,588.59  |
| 1.2.4.2 | MOBILIARIO Y EQUIPO EDUCACIONAL Y RECREATIVO   | 548,875.26     | 0.00           | 0.00           | 548,875.26     |
| 1.2.4.3 | EQUIPO E INSTRUMENTAL MÉDICO Y DE LABORATORIO  | 35,212,200.04  | 524,233.00     | 0.00           | 35,736,433.04  |
| 1.2.4.4 | VEHÍCULOS Y EQUIPO DE TRANSPORTE   | 4,429,374.70   | 0.00           | 0.00           | 4,429,374.70   |
| 1.2.4.5 | EQUIPO DE DEFENSA Y SEGURIDAD  | 0.00           | 0.00           | 0.00           | 0.00           |
| 1.2.4.6 | MAQUINARIA, OTROS EQUIPOS Y HERRAMIENTAS   | 11,118,624.32  | 12,569.76      | 0.00           | 11,131,194.08  |
| 1.2.4.7 | COLECCIONES, OBRAS DE ARTE Y OBJETOS VALIOSOS  | 0.00           | 0.00           | 0.00           | 0.00           |
| 1.2.4.8 | ACTIVOS BIOLÓGICOS   | 0.00           | 0.00           | 0.00           | 0.00           |
| 1.2.5   | ACTIVOS INTANGIBLES  | 384,830.00     | 12,934.00      | 0.00           | 397,764.00     |

Instituto de Servicios de Salud, Rehabilitación y Educación Especial e Integral del Estado de Coahuila  
Balanza de Comprobación  
Del 01 de enero al 30 de septiembre de 2022  
(Cifras en Pesos)

| CÓDIGO  | CUENTA CONTABLE   | SALDO INICIAL | CARGOS        | ABONOS        | SALDO FINAL   |
|---------|---|---------------|---------------|---------------|---------------|
| 1.2.5.1 | SOFTWARE  | 384,830.00    | 12,934.00     | 0.00          | 397,764.00    |
| 1.2.5.2 | PATENTES, MARCAS Y DERECHOS   | 0.00          | 0.00          | 0.00          | 0.00          |
| 1.2.5.3 | CONCESIONES Y FRANQUICIAS   | 0.00          | 0.00          | 0.00          | 0.00          |
| 1.2.5.4 | LICENCIAS   | 0.00          | 0.00          | 0.00          | 0.00          |
| 1.2.5.9 | OTROS ACTIVOS INTANGIBLES   | 0.00          | 0.00          | 0.00          | 0.00          |
| 1.2.6   | DEPRECIACIÓN, DETERIORO Y AMORTIZACIÓN ACUMULADA DE BIENES                                    | -7,523,887.88 | 0.00          | 0.00          | -7,523,887.88 |
| 1.2.6.1 | DEPRECIACIÓN ACUMULADA DE BIENES INMUEBLES  | 0.00          | 0.00          | 0.00          | 0.00          |
| 1.2.6.2 | DEPRECIACIÓN ACUMULADA DE INFRAESTRUCTURA   | 0.00          | 0.00          | 0.00          | 0.00          |
| 1.2.6.3 | DEPRECIACIÓN ACUMULADA DE BIENES MUEBLES  | -7,403,020.86 | 0.00          | 0.00          | -7,403,020.86 |
| 1.2.6.4 | DETERIORO ACUMULADO DE ACTIVOS BIOLÓGICOS   | 0.00          | 0.00          | 0.00          | 0.00          |
| 1.2.6.5 | AMORTIZACIÓN ACUMULADA DE ACTIVOS INTANGIBLES   | -120,867.02   | 0.00          | 0.00          | -120,867.02   |
| 1.2.7   | ACTIVOS DIFERIDOS   | 31,979.14     | 0.00          | 0.00          | 31,979.14     |
| 1.2.7.1 | ESTUDIOS, FORMULACIÓN Y EVALUACIÓN DE PROYECTOS   | 0.00          | 0.00          | 0.00          | 0.00          |
| 1.2.7.2 | DERECHOS SOBRE BIENES EN RÉGIMEN DE ARRENDAMIENTO FINANCIERO                                  | 0.00          | 0.00          | 0.00          | 0.00          |
| 1.2.7.3 | GASTOS PAGADOS POR ADELANTADO A LARGO PLAZO   | 0.00          | 0.00          | 0.00          | 0.00          |
| 1.2.7.4 | ANTICIPOS A LARGO PLAZO   | 31,979.14     | 0.00          | 0.00          | 31,979.14     |
| 1.2.7.5 | BENEFICIOS AL RETIRO DE EMPLEADOS PAGADOS POR ADELANTADO                                      | 0.00          | 0.00          | 0.00          | 0.00          |
| 1.2.7.9 | OTROS ACTIVOS DIFERIDOS   | 0.00          | 0.00          | 0.00          | 0.00          |
| 1.2.8   | ESTIMACIÓN POR PÉRDIDA O DETERIORO DE ACTIVOS NO CIRCULANTES                                  | 0.00          | 0.00          | 0.00          | 0.00          |
| 1.2.8.1 | ESTIMACIONES POR PÉRDIDA DE CUENTAS INCOBRABLES DE DOCUMENTOS POR COBRAR A LARGO PLAZO        | 0.00          | 0.00          | 0.00          | 0.00          |
| 1.2.8.2 | ESTIMACIONES POR PÉRDIDA DE CUENTAS INCOBRABLES DE DEUDORES DIVERSOS POR COBRAR A LARGO PLAZO | 0.00          | 0.00          | 0.00          | 0.00          |
| 1.2.8.3 | ESTIMACIONES POR PÉRDIDA DE CUENTAS INCOBRABLES DE INGRESOS POR COBRAR A LARGO PLAZO          | 0.00          | 0.00          | 0.00          | 0.00          |
| 1.2.8.4 | ESTIMACIONES POR PÉRDIDA DE CUENTAS INCOBRABLES DE PRÉSTAMOS OTORGADOS A LARGO PLAZO          | 0.00          | 0.00          | 0.00          | 0.00          |
| 1.2.8.9 | ESTIMACIONES POR PÉRDIDA DE OTRAS CUENTAS INCOBRABLES A LARGO PLAZO                           | 0.00          | 0.00          | 0.00          | 0.00          |
| 1.2.9   | OTROS ACTIVOS NO CIRCULANTES  | 0.00          | 0.00          | 0.00          | 0.00          |
| 1.2.9.1 | BIENES EN CONCESIÓN   | 0.00          | 0.00          | 0.00          | 0.00          |
| 1.2.9.2 | BIENES EN ARRENDAMIENTO FINANCIERO  | 0.00          | 0.00          | 0.00          | 0.00          |
| 1.2.9.3 | BIENES EN COMODATO  | 0.00          | 0.00          | 0.00          | 0.00          |
| 2       | PASIVO  | 0.00          | 0.00          | 0.00          | 0.00          |
| 2.1     | PASIVO CIRCULANTE   | 0.00          | 0.00          | 0.00          | 0.00          |
| 2.1.1   | CUENTAS POR PAGAR A CORTO PLAZO   | 5,441,711.95  | 81,604,619.19 | 81,133,931.08 | 4,971,023.84  |
| 2.1.1.1 | SERVICIOS PERSONALES POR PAGAR A CORTO PLAZO  | 57,267.41     | 22,025,710.53 | 21,968,450.08 | 6.96          |
| 2.1.1.2 | PROVEEDORES POR PAGAR A CORTO PLAZO   | 4,114,871.73  | 39,012,942.95 | 39,388,410.79 | 4,490,339.57  |
| 2.1.1.3 | CONTRATISTAS POR OBRAS PÚBLICAS POR PAGAR A CORTO PLAZO                                       | 0.00          | 0.00          | 0.00          | 0.00          |
| 2.1.1.4 | PARTICIPACIONES Y APORTACIONES POR PAGAR A CORTO PLAZO  | 0.00          | 686,754.16    | 686,754.16    | 0.00          |
| 2.1.1.5 | TRANSFERENCIAS OTORGADAS POR PAGAR A CORTO PLAZO  | 0.00          | 0.00          | 0.00          | 0.00          |
| 2.1.1.6 | INTERESES, COMISIONES Y OTROS GASTOS DE LA DEUDA PÚBLICA POR PAGAR A CORTO PLAZO              | 0.00          | 0.00          | 0.00          | 0.00          |
| 2.1.1.7 | RETENCIONES Y CONTRIBUCIONES POR PAGAR A CORTO PLAZO  | 1,258,686.77  | 8,719,709.43  | 7,912,503.82  | 451,481.16    |
| 2.1.1.8 | DEVOLUCIONES DE LA LEY DE INGRESOS POR PAGAR A CORTO PLAZO                                    | 0.00          | 0.00          | 0.00          | 0.00          |
| 2.1.1.9 | OTRAS CUENTAS POR PAGAR A CORTO PLAZO   | 10,886.04     | 11,159,502.12 | 11,177,812.23 | 29,196.15     |
| 2.1.2   | DOCUMENTOS POR PAGAR A CORTO PLAZO  | 0.00          | 0.00          | 0.00          | 0.00          |
| 2.1.2.1 | DOCUMENTOS COMERCIALES POR PAGAR A CORTO PLAZO  | 0.00          | 0.00          | 0.00          | 0.00          |
| 2.1.2.2 | DOCUMENTOS CON CONTRATISTAS POR OBRAS PÚBLICAS POR PAGAR A CORTO PLAZO                        | 0.00          | 0.00          | 0.00          | 0.00          |
| 2.1.2.9 | OTROS DOCUMENTOS POR PAGAR A CORTO PLAZO  | 0.00          | 0.00          | 0.00          | 0.00          |
| 2.1.3   | PORCIÓN A CORTO PLAZO DE LA DEUDA PÚBLICA A LARGO PLAZO                                       | 0.00          | 0.00          | 0.00          | 0.00          |
| 2.1.3.1 | PORCIÓN A CORTO PLAZO DE LA DEUDA PÚBLICA INTERNA   | 0.00          | 0.00          | 0.00          | 0.00          |
| 2.1.3.2 | PORCIÓN A CORTO PLAZO DE LA DEUDA PÚBLICA EXTERNA   | 0.00          | 0.00          | 0.00          | 0.00          |
| 2.1.3.3 | PORCIÓN A CORTO PLAZO DE ARRENDAMIENTO FINANCIERO   | 0.00          | 0.00          | 0.00          | 0.00          |
| 2.1.4   | TÍTULOS Y VALORES A CORTO PLAZO   | 0.00          | 0.00          | 0.00          | 0.00          |
| 2.1.4.1 | TÍTULOS Y VALORES DE LA DEUDA PÚBLICA INTERNA A CORTO PLAZO                                   | 0.00          | 0.00          | 0.00          | 0.00          |
| 2.1.4.2 | TÍTULOS Y VALORES DE LA DEUDA PÚBLICA EXTERNA A CORTO PLAZO                                   | 0.00          | 0.00          | 0.00          | 0.00          |
| 2.1.5   | PASIVOS DIFERIDOS A CORTO PLAZO   | 0.00          | 0.00          | 0.00          | 0.00          |
| 2.1.5.1 | INGRESOS COBRADOS POR ADELANTADO A CORTO PLAZO  | 0.00          | 0.00          | 0.00          | 0.00          |
| 2.1.5.2 | INTERESES COBRADOS POR ADELANTADO A CORTO PLAZO   | 0.00          | 0.00          | 0.00          | 0.00          |
| 2.1.5.9 | OTROS PASIVOS DIFERIDOS A CORTO PLAZO   | 0.00          | 0.00          | 0.00          | 0.00          |
| 2.1.6   | FONDOS Y BIENES DE TERCEROS EN GARANTÍA Y/O ADMINISTRACIÓN A CORTO PLAZO                      | 0.00          | 0.00          | 0.00          | 0.00          |
| 2.1.6.1 | FONDOS EN GARANTÍA A CORTO PLAZO  | 0.00          | 0.00          | 0.00          | 0.00          |
| 2.1.6.2 | FONDOS EN ADMINISTRACIÓN A CORTO PLAZO  | 0.00          | 0.00          | 0.00          | 0.00          |
| 2.1.6.3 | FONDOS CONTINGENTES A CORTO PLAZO   | 0.00          | 0.00          | 0.00          | 0.00          |
| 2.1.6.4 | FONDOS DE FIDEICOMISOS, MANDATOS Y CONTRATOS ANÁLOGOS A CORTO PLAZO                           | 0.00          | 0.00          | 0.00          | 0.00          |
| 2.1.6.5 | OTROS FONDOS DE TERCEROS EN GARANTÍA Y/O ADMINISTRACIÓN A CORTO PLAZO                         | 0.00          | 0.00          | 0.00          | 0.00          |
| 2.1.6.6 | VALORES Y BIENES EN GARANTÍA A CORTO PLAZO  | 0.00          | 0.00          | 0.00          | 0.00          |
| 2.1.7   | PROVISIONES A CORTO PLAZO   | 0.00          | 0.00          | 0.00          | 0.00          |
| 2.1.7.1 | PROVISIÓN PARA DEMANDAS Y JUICIOS A CORTO PLAZO   | 0.00          | 0.00          | 0.00          | 0.00          |
| 2.1.7.2 | PROVISIÓN PARA CONTINGENCIAS A CORTO PLAZO  | 0.00          | 0.00          | 0.00          | 0.00          |
| 2.1.7.9 | OTRAS PROVISIONES A CORTO PLAZO   | 0.00          | 0.00          | 0.00          | 0.00          |
| 2.1.9   | OTROS PASIVOS A CORTO PLAZO   | 0.00          | 0.00          | 0.00          | 0.00          |
| 2.1.9.1 | INGRESOS POR CLASIFICAR   | 0.00          | 0.00          | 0.00          | 0.00          |
| 2.1.9.2 | RECAUDACIÓN POR PARTICIPAR  | 0.00          | 0.00          | 0.00          | 0.00          |
| 2.1.9.9 | OTROS PASIVOS CIRCULANTES   | 0.00          | 0.00          | 0.00          | 0.00          |

Instituto de Servicios de Salud, Rehabilitación y Educación Especial e Integral del Estado de Coahuila

Balanza de Comprobación

Del 01 de enero al 30 de septiembre de 2022

(Cifras en Pesos)

| CÓDIGO  | CUENTA CONTABLE  | SALDO INICIAL  | CARGOS        | ABONOS        | SALDO FINAL    |
|---------|--|----------------|---------------|---------------|----------------|
| 2.2     | PASIVO NO CIRCULANTE   | 0.00           | 0.00          | 0.00          | 0.00           |
| 2.2.1   | CUENTAS POR PAGAR A LARGO PLAZO  | 0.00           | 0.00          | 0.00          | 0.00           |
| 2.2.1.1 | PROVEEDORES POR PAGAR A LARGO PLAZO  | 0.00           | 0.00          | 0.00          | 0.00           |
| 2.2.1.2 | CONTRATISTAS POR OBRAS PÚBLICAS POR PAGAR A LARGO PLAZO  | 0.00           | 0.00          | 0.00          | 0.00           |
| 2.2.2   | DOCUMENTOS POR PAGAR A LARGO PLAZO   | 0.00           | 0.00          | 0.00          | 0.00           |
| 2.2.2.1 | DOCUMENTOS COMERCIALES POR PAGAR A LARGO PLAZO   | 0.00           | 0.00          | 0.00          | 0.00           |
| 2.2.2.2 | DOCUMENTOS CON CONTRATISTAS POR OBRAS PÚBLICAS POR PAGAR A LARGO PLAZO   | 0.00           | 0.00          | 0.00          | 0.00           |
| 2.2.2.9 | OTROS DOCUMENTOS POR PAGAR A LARGO PLAZO   | 0.00           | 0.00          | 0.00          | 0.00           |
| 2.2.3   | DEUDA PÚBLICA A LARGO PLAZO  | 0.00           | 0.00          | 0.00          | 0.00           |
| 2.2.3.1 | TÍTULOS Y VALORES DE LA DEUDA PÚBLICA INTERNA A LARGO PLAZO  | 0.00           | 0.00          | 0.00          | 0.00           |
| 2.2.3.2 | TÍTULOS Y VALORES DE LA DEUDA PÚBLICA EXTERNA A LARGO PLAZO  | 0.00           | 0.00          | 0.00          | 0.00           |
| 2.2.3.3 | PRÉSTAMOS DE LA DEUDA PÚBLICA INTERNA POR PAGAR A LARGO PLAZO  | 0.00           | 0.00          | 0.00          | 0.00           |
| 2.2.3.4 | PRÉSTAMOS DE LA DEUDA PÚBLICA EXTERNA POR PAGAR A LARGO PLAZO  | 0.00           | 0.00          | 0.00          | 0.00           |
| 2.2.3.5 | ARRENDAMIENTO FINANCIERO POR PAGAR A LARGO PLAZO   | 0.00           | 0.00          | 0.00          | 0.00           |
| 2.2.4   | PASIVOS DIFERIDOS A LARGO PLAZO  | 0.00           | 0.00          | 0.00          | 0.00           |
| 2.2.4.1 | CRÉDITOS DIFERIDOS A LARGO PLAZO   | 0.00           | 0.00          | 0.00          | 0.00           |
| 2.2.4.2 | INTERESES COBRADOS POR ADELANTADO A LARGO PLAZO  | 0.00           | 0.00          | 0.00          | 0.00           |
| 2.2.4.9 | OTROS PASIVOS DIFERIDOS A LARGO PLAZO  | 0.00           | 0.00          | 0.00          | 0.00           |
| 2.2.5   | FONDOS Y BIENES DE TERCEROS EN GARANTÍA Y/O ADMINISTRACIÓN A LARGO PLAZO   | 0.00           | 0.00          | 0.00          | 0.00           |
| 2.2.5.1 | FONDOS EN GARANTÍA A LARGO PLAZO   | 0.00           | 0.00          | 0.00          | 0.00           |
| 2.2.5.2 | FONDOS EN ADMINISTRACIÓN A LARGO PLAZO   | 0.00           | 0.00          | 0.00          | 0.00           |
| 2.2.5.3 | FONDOS CONTINGENTES A LARGO PLAZO  | 0.00           | 0.00          | 0.00          | 0.00           |
| 2.2.5.4 | FONDOS DE FIDEICOMISOS, MANDATOS Y CONTRATOS ANÁLOGOS A LARGO PLAZO  | 0.00           | 0.00          | 0.00          | 0.00           |
| 2.2.5.5 | OTROS FONDOS DE TERCEROS EN GARANTÍA Y/O ADMINISTRACIÓN A LARGO PLAZO  | 0.00           | 0.00          | 0.00          | 0.00           |
| 2.2.5.6 | VALORES Y BIENES EN GARANTÍA A LARGO PLAZO   | 0.00           | 0.00          | 0.00          | 0.00           |
| 2.2.6   | PROVISIONES A LARGO PLAZO  | 0.00           | 0.00          | 0.00          | 0.00           |
| 2.2.6.1 | PROVISIÓN PARA DEMANDAS Y JUICIOS A LARGO PLAZO  | 0.00           | 0.00          | 0.00          | 0.00           |
| 2.2.6.2 | PROVISIÓN PARA PENSIONES A LARGO PLAZO   | 0.00           | 0.00          | 0.00          | 0.00           |
| 2.2.6.3 | PROVISIÓN PARA CONTINGENCIAS A LARGO PLAZO   | 0.00           | 0.00          | 0.00          | 0.00           |
| 2.2.6.9 | OTRAS PROVISIONES A LARGO PLAZO  | 0.00           | 0.00          | 0.00          | 0.00           |
| 3       | HACIENDA PÚBLICA/PATRIMONIO  | 0.00           | 0.00          | 0.00          | 0.00           |
| 3.1     | HACIENDA PÚBLICA/PATRIMONIO CONTRIBUIDO  | 41,258,042.80  | 0.00          | 0.00          | 41,258,042.80  |
| 3.1.1   | APORTACIONES   | 3,140,747.01   | 0.00          | 0.00          | 3,140,747.01   |
| 3.1.2   | DONACIONES DE CAPITAL  | 38,117,295.79  | 0.00          | 0.00          | 38,117,295.79  |
| 3.1.3   | ACTUALIZACIÓN DE LA HACIENDA PÚBLICA/PATRIMONIO  | 0.00           | 0.00          | 0.00          | 0.00           |
| 3.2     | HACIENDA PÚBLICA /PATRIMONIO GENERADO  | 53,318,739.81  | 59,381,690.57 | 66,205,040.96 | 60,143,090.20  |
| 3.2.1   | RESULTADOS DEL EJERCICIO (AHORRO/ DESAHORRO)   | 0.00           | 54,381,689.89 | 63,391,292.11 | 9,009,602.22   |
| 3.2.2   | RESULTADOS DE EJERCICIOS ANTERIORES  | 97,471,517.00  | 5,000,000.00  | 1,886.56      | 92,473,403.56  |
| 3.2.3   | REVALÚOS   | 0.00           | 0.00          | 0.00          | 0.00           |
| 3.2.3.1 | REVALÚO DE BIENES INMUEBLES  | 0.00           | 0.00          | 0.00          | 0.00           |
| 3.2.3.2 | REVALÚO DE BIENES MUEBLES  | 0.00           | 0.00          | 0.00          | 0.00           |
| 3.2.3.3 | REVALÚO DE BIENES INTANGIBLES  | 0.00           | 0.00          | 0.00          | 0.00           |
| 3.2.3.9 | OTROS REVALÚOS   | 0.00           | 0.00          | 0.00          | 0.00           |
| 3.2.4   | RESERVAS   | 0.00           | 0.00          | 0.00          | 0.00           |
| 3.2.4.1 | RESERVAS DE PATRIMONIO   | 0.00           | 0.00          | 0.00          | 0.00           |
| 3.2.4.2 | RESERVAS TERRITORIALES   | 0.00           | 0.00          | 0.00          | 0.00           |
| 3.2.4.3 | RESERVAS POR CONTINGENCIAS   | 0.00           | 0.00          | 0.00          | 0.00           |
| 3.2.5   | RECTIFICACIONES DE RESULTADOS DE EJERCICIOS ANTERIORES   | -44,151,777.19 | 0.68          | 2,811,862.29  | -41,339,915.58 |
| 3.2.5.1 | CAMBIOS EN POLÍTICAS CONTABLES   | 0.00           | 0.00          | 0.00          | 0.00           |
| 3.2.5.2 | CAMBIOS POR ERRORES CONTABLES  | -44,151,777.19 | 0.68          | 2,811,862.29  | -41,339,915.58 |
| 3.3     | EXCESO O INSUFICIENCIA EN LA ACTUALIZACIÓN DE LA HACIENDA PÚBLICA/PATRIMONIO   | 0.00           | 0.00          | 0.00          | 0.00           |
| 3.3.1   | RESULTADO POR POSICIÓN MONETARIA   | 0.00           | 0.00          | 0.00          | 0.00           |
| 3.3.2   | RESULTADO POR TENENCIA DE ACTIVOS NO MONETARIOS  | 0.00           | 0.00          | 0.00          | 0.00           |
| 4       | INGRESOS Y OTROS BENEFICIOS  | 0.00           | 63,391,292.11 | 63,391,292.11 | 0.00           |
| 4.1     | INGRESOS DE GESTIÓN  | 0.00           | 40,441,292.11 | 40,441,292.11 | 0.00           |
| 4.1.1   | IMPUESTOS  | 0.00           | 0.00          | 0.00          | 0.00           |
| 4.1.1.1 | IMPUESTOS SOBRE LOS INGRESOS   | 0.00           | 0.00          | 0.00          | 0.00           |
| 4.1.1.2 | IMPUESTOS SOBRE EL PATRIMONIO  | 0.00           | 0.00          | 0.00          | 0.00           |
| 4.1.1.3 | IMPUESTOS SOBRE LA PRODUCCIÓN, EL CONSUMO Y LAS TRANSACCIONES  | 0.00           | 0.00          | 0.00          | 0.00           |
| 4.1.1.4 | IMPUESTOS AL COMERCIO EXTERIOR   | 0.00           | 0.00          | 0.00          | 0.00           |
| 4.1.1.5 | IMPUESTOS SOBRE NÓMINAS Y ASIMILABLES  | 0.00           | 0.00          | 0.00          | 0.00           |
| 4.1.1.6 | IMPUESTOS ECOLÓGICOS   | 0.00           | 0.00          | 0.00          | 0.00           |
| 4.1.1.7 | ACCESORIOS DE IMPUESTOS  | 0.00           | 0.00          | 0.00          | 0.00           |
| 4.1.1.8 | IMPUESTOS NO COMPRENDIDOS EN LA LEY DE INGRESOS VIGENTE, CAUSADOS EN EJERCICIOS FISCALES ANTERIORES PENDIENTES DE LIQUIDACIÓN O PAGO | 0.00           | 0.00          | 0.00          | 0.00           |
| 4.1.1.9 | OTROS IMPUESTOS  | 0.00           | 0.00          | 0.00          | 0.00           |
| 4.1.2   | CUOTAS Y APORTACIONES DE SEGURIDAD SOCIAL  | 0.00           | 0.00          | 0.00          | 0.00           |
| 4.1.2.1 | APORTACIONES PARA FONDOS DE VIVIENDA   | 0.00           | 0.00          | 0.00          | 0.00           |
| 4.1.2.2 | CUOTAS PARA LA SEGURIDAD SOCIAL  | 0.00           | 0.00          | 0.00          | 0.00           |
| 4.1.2.3 | CUOTAS DE AHORRO PARA EL RETIRO  | 0.00           | 0.00          | 0.00          | 0.00           |
| 4.1.2.4 | ACCESORIOS DE CUOTAS Y APORTACIONES DE SEGURIDAD SOCIAL  | 0.00           | 0.00          | 0.00          | 0.00           |

**Instituto de Servicios de Salud, Rehabilitación y Educación Especial e Integral del Estado de Coahuila**  
**Balanza de Comprobación**  
**Del 01 de enero al 30 de septiembre de 2022**  
**(Cifras en Pesos)**

| CÓDIGO  | CUENTA CONTABLE   | SALDO INICIAL | CARGOS        | ABONOS        | SALDO FINAL |
|---------|---|---------------|---------------|---------------|-------------|
| 4.1.2.9 | OTRAS CUOTAS Y APORTACIONES PARA LA SEGURIDAD SOCIAL  | 0.00          | 0.00          | 0.00          | 0.00        |
| 4.1.3   | <b>CONTRIBUCIONES DE MEJORAS</b>  | 0.00          | 0.00          | 0.00          | 0.00        |
| 4.1.3.1 | CONTRIBUCIONES DE MEJORAS POR OBRAS PÚBLICAS  | 0.00          | 0.00          | 0.00          | 0.00        |
| 4.1.3.2 | CONTRIBUCIONES DE MEJORAS NO COMPRENDIDAS EN LA LEY DE INGRESOS VIGENTE, CAUSADAS EN EJERCICIOS FISCALES ANTERIORES PENDIENTES DE LIQUIDACIÓN O PAGO  | 0.00          | 0.00          | 0.00          | 0.00        |
| 4.1.4   | <b>DERECHOS</b>   | 0.00          | 0.00          | 0.00          | 0.00        |
| 4.1.4.1 | DERECHOS POR EL USO, GOCE, APROVECHAMIENTO O EXPLOTACIÓN DE BIENES DE DOMINIO PÚBLICO   | 0.00          | 0.00          | 0.00          | 0.00        |
| 4.1.4.2 | DERECHOS A LOS HIDROCARBUROS (DEROGADA)   | 0.00          | 0.00          | 0.00          | 0.00        |
| 4.1.4.3 | DERECHOS POR PRESTACIÓN DE SERVICIOS  | 0.00          | 0.00          | 0.00          | 0.00        |
| 4.1.4.4 | ACCESORIOS DE DERECHOS  | 0.00          | 0.00          | 0.00          | 0.00        |
| 4.1.4.5 | DERECHOS NO COMPRENDIDOS EN LA LEY DE INGRESOS VIGENTE, CAUSADOS EN EJERCICIOS FISCALES ANTERIORES PENDIENTES DE LIQUIDACIÓN O PAGO   | 0.00          | 0.00          | 0.00          | 0.00        |
| 4.1.4.9 | OTROS DERECHOS  | 0.00          | 0.00          | 0.00          | 0.00        |
| 4.1.5   | <b>PRODUCTOS</b>  | 0.00          | 3,223,039.33  | 3,223,039.33  | 0.00        |
| 4.1.5.1 | PRODUCTOS   | 0.00          | 3,223,039.33  | 3,223,039.33  | 0.00        |
| 4.1.5.2 | ENAJENACIÓN DE BIENES MUEBLES NO SUJETOS A SER INVENTARIADOS (DEROGADA)   | 0.00          | 0.00          | 0.00          | 0.00        |
| 4.1.5.3 | ACCESORIOS DE PRODUCTOS (DEROGADA)  | 0.00          | 0.00          | 0.00          | 0.00        |
| 4.1.5.4 | PRODUCTOS NO COMPRENDIDOS EN LA LEY DE INGRESOS VIGENTE, CAUSADOS EN EJERCICIOS FISCALES ANTERIORES PENDIENTES DE LIQUIDACIÓN O PAGO  | 0.00          | 0.00          | 0.00          | 0.00        |
| 4.1.5.9 | OTROS PRODUCTOS QUE GENERAN INGRESOS CORRIENTES (DEROGADA)  | 0.00          | 0.00          | 0.00          | 0.00        |
| 4.1.6   | <b>APROVECHAMIENTOS</b>   | 0.00          | 0.00          | 0.00          | 0.00        |
| 4.1.6.1 | INCENTIVOS DERIVADOS DE LA COLABORACIÓN FISCAL (DEROGADA)   | 0.00          | 0.00          | 0.00          | 0.00        |
| 4.1.6.2 | MULTAS  | 0.00          | 0.00          | 0.00          | 0.00        |
| 4.1.6.3 | INDEMNIZACIONES   | 0.00          | 0.00          | 0.00          | 0.00        |
| 4.1.6.4 | REINTEGROS  | 0.00          | 0.00          | 0.00          | 0.00        |
| 4.1.6.5 | APROVECHAMIENTOS PROVENIENTES DE OBRAS PÚBLICAS   | 0.00          | 0.00          | 0.00          | 0.00        |
| 4.1.6.6 | APROVECHAMIENTOS NO COMPRENDIDOS EN LA LEY DE INGRESOS VIGENTE, CAUSADOS EN EJERCICIOS FISCALES ANTERIORES PENDIENTES DE LIQUIDACIÓN O PAGO   | 0.00          | 0.00          | 0.00          | 0.00        |
| 4.1.6.7 | APROVECHAMIENTOS POR APORTACIONES Y COOPERACIONES (DEROGADA)  | 0.00          | 0.00          | 0.00          | 0.00        |
| 4.1.6.8 | ACCESORIOS DE APROVECHAMIENTOS  | 0.00          | 0.00          | 0.00          | 0.00        |
| 4.1.6.9 | OTROS APROVECHAMIENTOS  | 0.00          | 0.00          | 0.00          | 0.00        |
| 4.1.7   | <b>INGRESOS POR VENTA DE BIENES Y PRESTACIÓN DE SERVICIOS</b>   | 0.00          | 37,218,252.78 | 37,218,252.78 | 0.00        |
| 4.1.7.1 | INGRESOS POR VENTA DE BIENES Y PRESTACIÓN DE SERVICIOS DE INSTITUCIONES PÚBLICAS DE SEGURIDAD SOC   | 0.00          | 0.00          | 0.00          | 0.00        |
| 4.1.7.2 | INGRESOS POR VENTA DE BIENES Y PRESTACIÓN DE SERVICIOS DE EMPRESAS PRODUCTIVAS DEL ESTADO   | 0.00          | 0.00          | 0.00          | 0.00        |
| 4.1.7.3 | INGRESOS POR VENTA DE BIENES Y PRESTACIÓN DE SERVICIOS DE ENTIDADES PARAESTATALES Y FIDEICOMISOS  | 0.00          | 37,218,252.78 | 37,218,252.78 | 0.00        |
| 4.1.7.4 | INGRESOS POR VENTA DE BIENES Y PRESTACIÓN DE SERVICIOS DE ENTIDADES PARAESTATALES EMPRESARIALES   | 0.00          | 0.00          | 0.00          | 0.00        |
| 4.1.7.5 | INGRESOS POR VENTA DE BIENES Y PRESTACIÓN DE SERVICIOS DE ENTIDADES PARAESTATALES EMPRESARIALES   | 0.00          | 0.00          | 0.00          | 0.00        |
| 4.1.7.6 | INGRESOS POR VENTA DE BIENES Y PRESTACIÓN DE SERVICIOS DE ENTIDADES PARAESTATALES EMPRESARIALES   | 0.00          | 0.00          | 0.00          | 0.00        |
| 4.1.7.7 | INGRESOS POR VENTA DE BIENES Y PRESTACIÓN DE SERVICIOS DE FIDEICOMISOS FINANCIEROS PÚBLICOS CON PA  | 0.00          | 0.00          | 0.00          | 0.00        |
| 4.1.7.8 | INGRESOS POR VENTA DE BIENES Y PRESTACIÓN DE SERVICIOS DE LOS PODERES LEGISLATIVO Y JUDICIAL, Y DE L  | 0.00          | 0.00          | 0.00          | 0.00        |
| 4.1.9   | <b>INGRESOS NO COMPRENDIDOS EN LAS FRACCIONES DE LA LEY DE INGRESOS CAUSADOS EN EJERCICIOS FISCALE</b>  | 0.00          | 0.00          | 0.00          | 0.00        |
| 4.1.9.1 | IMPUESTOS NO COMPRENDIDOS EN LAS FRACCIONES DE LA LEY DE INGRESOS CAUSADOS EN EJERCICIOS FISCALE  | 0.00          | 0.00          | 0.00          | 0.00        |
| 4.1.9.2 | CONTRIBUCIONES DE MEJORAS, DERECHOS, PRODUCTOS Y APROVECHAMIENTOS NO COMPRENDIDOS EN LAS FRA  | 0.00          | 0.00          | 0.00          | 0.00        |
| 4.2     | <b>PARTICIPACIONES, APORTACIONES, CONVENIOS, INCENTIVOS DERIVADOS DE LA COLABORACIÓN FISCAL, FONDOS DISTINTOS DE APORTACIONES, TRANSFERENCIAS, ASIGNACIONES, SUBSIDIOS Y SUBVENCIONES, Y PENSIONES Y JUBILACIONES</b> | 0.00          | 22,950,000.00 | 22,950,000.00 | 0.00        |
| 4.2.1   | <b>PARTICIPACIONES, APORTACIONES, CONVENIOS, INCENTIVOS DERIVADOS DE LA COLABORACIÓN FISCAL Y FONDOS DISTINTOS DE APORTACIONES</b>  | 0.00          | 0.00          | 0.00          | 0.00        |
| 4.2.1.1 | PARTICIPACIONES   | 0.00          | 0.00          | 0.00          | 0.00        |
| 4.2.1.2 | APORTACIONES  | 0.00          | 0.00          | 0.00          | 0.00        |
| 4.2.1.3 | CONVENIOS   | 0.00          | 0.00          | 0.00          | 0.00        |
| 4.2.1.4 | INCENTIVOS DERIVADOS DE LA COLABORACIÓN FISCAL  | 0.00          | 0.00          | 0.00          | 0.00        |
| 4.2.1.5 | FONDOS DISTINTOS DE APORTACIONES  | 0.00          | 0.00          | 0.00          | 0.00        |
| 4.2.2   | <b>TRANSFERENCIAS, ASIGNACIONES, SUBSIDIOS Y SUBVENCIONES, Y PENSIONES Y JUBILACIONES</b>   | 0.00          | 22,950,000.00 | 22,950,000.00 | 0.00        |
| 4.2.2.1 | TRANSFERENCIAS Y ASIGNACIONES   | 0.00          | 22,950,000.00 | 22,950,000.00 | 0.00        |
| 4.2.2.2 | TRANSFERENCIAS DEL SECTOR PÚBLICO (DEROGADA)  | 0.00          | 0.00          | 0.00          | 0.00        |
| 4.2.2.3 | SUBSIDIOS Y SUBVENCIONES  | 0.00          | 0.00          | 0.00          | 0.00        |
| 4.2.2.4 | AYUDAS SOCIALES (DEROGADA)  | 0.00          | 0.00          | 0.00          | 0.00        |
| 4.2.2.5 | PENSIONES Y JUBILACIONES  | 0.00          | 0.00          | 0.00          | 0.00        |
| 4.2.2.6 | TRANSFERENCIAS DEL EXTERIOR (DEROGADA)  | 0.00          | 0.00          | 0.00          | 0.00        |
| 4.2.2.7 | TRANSFERENCIAS DEL FONDO MEXICANO DEL PETRÓLEO PARA LA ESTABILIZACIÓN Y EL DESARROLLO   | 0.00          | 0.00          | 0.00          | 0.00        |
| 4.3     | <b>OTROS INGRESOS Y BENEFICIOS</b>  | 0.00          | 0.00          | 0.00          | 0.00        |
| 4.3.1   | <b>INGRESOS FINANCIEROS</b>   | 0.00          | 0.00          | 0.00          | 0.00        |
| 4.3.1.1 | INTERESES GANADOS DE TÍTULOS, VALORES Y DEMÁS INSTRUMENTOS FINANCIEROS  | 0.00          | 0.00          | 0.00          | 0.00        |
| 4.3.1.9 | OTROS INGRESOS FINANCIEROS  | 0.00          | 0.00          | 0.00          | 0.00        |
| 4.3.2   | <b>INCREMENTO POR VARIACIÓN DE INVENTARIOS</b>  | 0.00          | 0.00          | 0.00          | 0.00        |
| 4.3.2.1 | INCREMENTO POR VARIACIÓN DE INVENTARIOS DE MERCANCÍAS PARA VENTA  | 0.00          | 0.00          | 0.00          | 0.00        |
| 4.3.2.2 | INCREMENTO POR VARIACIÓN DE INVENTARIOS DE MERCANCÍAS TERMINADAS  | 0.00          | 0.00          | 0.00          | 0.00        |
| 4.3.2.3 | INCREMENTO POR VARIACIÓN DE INVENTARIOS DE MERCANCÍAS EN PROCESO DE ELABORACIÓN   | 0.00          | 0.00          | 0.00          | 0.00        |
| 4.3.2.4 | INCREMENTO POR VARIACIÓN DE INVENTARIOS DE MATERIAS PRIMAS, MATERIALES Y SUMINISTROS PARA PRODUCC   | 0.00          | 0.00          | 0.00          | 0.00        |
| 4.3.2.5 | INCREMENTO POR VARIACIÓN DE ALMACÉN DE MATERIAS PRIMAS, MATERIALES Y SUMINISTROS DE CONSUMO   | 0.00          | 0.00          | 0.00          | 0.00        |
| 4.3.3   | <b>DISMINUCIÓN DEL EXCESO DE ESTIMACIONES POR PÉRDIDA O DETERIORO U OBSOLESCENCIA</b>   | 0.00          | 0.00          | 0.00          | 0.00        |
| 4.3.3.1 | DISMINUCIÓN DEL EXCESO DE ESTIMACIONES POR PÉRDIDA O DETERIORO U OBSOLESCENCIA  | 0.00          | 0.00          | 0.00          | 0.00        |
| 4.3.4   | <b>DISMINUCIÓN DEL EXCESO DE PROVISIONES</b>  | 0.00          | 0.00          | 0.00          | 0.00        |
| 4.3.4.1 | DISMINUCIÓN DEL EXCESO DE PROVISIONES   | 0.00          | 0.00          | 0.00          | 0.00        |
| 4.3.9   | <b>OTROS INGRESOS Y BENEFICIOS VARIOS</b>   | 0.00          | 0.00          | 0.00          | 0.00        |

Instituto de Servicios de Salud, Rehabilitación y Educación Especial e Integral del Estado de Coahuila  
 Balanza de Comprobación  
 Del 01 de enero al 30 de septiembre de 2022  
 (Cifras en Pesos)

| CÓDIGO  | CUENTA CONTABLE  | SALDO INICIAL | CARGOS               | ABONOS               | SALDO FINAL |
|---------|--|---------------|----------------------|----------------------|-------------|
| 4.3.9.1 | OTROS INGRESOS DE EJERCICIOS ANTERIORES (DEROGADA)                                     | 0.00          | 0.00                 | 0.00                 | 0.00        |
| 4.3.9.2 | BONIFICACIONES Y DESCUENTOS OBTENIDOS  | 0.00          | 0.00                 | 0.00                 | 0.00        |
| 4.3.9.3 | DIFERENCIAS POR TIPO DE CAMBIO A FAVOR   | 0.00          | 0.00                 | 0.00                 | 0.00        |
| 4.3.9.4 | DIFERENCIAS DE COTIZACIONES A FAVOR EN VALORES NEGOCIABLES                             | 0.00          | 0.00                 | 0.00                 | 0.00        |
| 4.3.9.5 | RESULTADO POR POSICIÓN MONETARIA   | 0.00          | 0.00                 | 0.00                 | 0.00        |
| 4.3.9.6 | UTILIDADES POR PARTICIPACIÓN PATRIMONIAL   | 0.00          | 0.00                 | 0.00                 | 0.00        |
| 4.3.9.7 | DIFERENCIAS POR REESTRUCTURACIÓN DE DEUDA PÚBLICA A FAVOR                              | 0.00          | 0.00                 | 0.00                 | 0.00        |
| 4.3.9.9 | OTROS INGRESOS Y BENEFICIOS VARIOS   | 0.00          | 0.00                 | 0.00                 | 0.00        |
| 5       | <b>GASTOS Y OTRAS PERDIDAS</b>   | 0.00          | <b>54,381,689.89</b> | <b>54,381,689.89</b> | <b>0.00</b> |
| 5.1     | <b>GASTOS DE FUNCIONAMIENTO</b>  | 0.00          | <b>54,381,689.89</b> | <b>54,381,689.89</b> | <b>0.00</b> |
| 5.1.1   | <b>SERVICIOS PERSONALES</b>  | 0.00          | <b>24,825,879.85</b> | <b>24,825,879.85</b> | <b>0.00</b> |
| 5.1.1.1 | REMUNERACIONES AL PERSONAL DE CARÁCTER PERMANENTE                                      | 0.00          | 6,306,952.76         | 6,306,952.76         | 0.00        |
| 5.1.1.2 | REMUNERACIONES AL PERSONAL DE CARÁCTER TRANSITORIO                                     | 0.00          | 65,554.14            | 65,554.14            | 0.00        |
| 5.1.1.3 | REMUNERACIONES ADICIONALES Y ESPECIALES  | 0.00          | 12,438,674.26        | 12,438,674.26        | 0.00        |
| 5.1.1.4 | SEGURIDAD SOCIAL   | 0.00          | 1,280,030.65         | 1,280,030.65         | 0.00        |
| 5.1.1.5 | OTRAS PRESTACIONES SOCIALES Y ECONÓMICAS   | 0.00          | 4,734,668.04         | 4,734,668.04         | 0.00        |
| 5.1.1.6 | PAGO DE ESTÍMULOS A SERVIDORES PÚBLICOS  | 0.00          | 0.00                 | 0.00                 | 0.00        |
| 5.1.2   | <b>MATERIALES Y SUMINISTROS</b>  | 0.00          | <b>15,526,403.82</b> | <b>15,526,403.82</b> | <b>0.00</b> |
| 5.1.2.1 | MATERIALES DE ADMINISTRACIÓN, EMISIÓN DE DOCUMENTOS Y ARTÍCULOS OFICIALES              | 0.00          | 1,539,537.36         | 1,539,537.36         | 0.00        |
| 5.1.2.2 | ALIMENTOS Y UTENSILIOS   | 0.00          | 3,129,026.85         | 3,129,026.85         | 0.00        |
| 5.1.2.3 | MATERIAS PRIMAS Y MATERIALES DE PRODUCCIÓN Y COMERCIALIZACIÓN                          | 0.00          | 0.00                 | 0.00                 | 0.00        |
| 5.1.2.4 | MATERIALES Y ARTÍCULOS DE CONSTRUCCIÓN Y DE REPARACIÓN                                 | 0.00          | 408,554.96           | 408,554.96           | 0.00        |
| 5.1.2.5 | PRODUCTOS QUÍMICOS, FARMACÉUTICOS Y DE LABORATORIO                                     | 0.00          | 9,519,975.86         | 9,519,975.86         | 0.00        |
| 5.1.2.6 | COMBUSTIBLES, LUBRICANTES Y ADITIVOS   | 0.00          | 388,647.50           | 388,647.50           | 0.00        |
| 5.1.2.7 | VESTUARIO, BLANCOS, PRENDAS DE PROTECCIÓN Y ARTÍCULOS DEPORTIVOS                       | 0.00          | 135,002.26           | 135,002.26           | 0.00        |
| 5.1.2.8 | MATERIALES Y SUMINISTROS PARA SEGURIDAD  | 0.00          | 0.00                 | 0.00                 | 0.00        |
| 5.1.2.9 | HERRAMIENTAS, REFACCIONES Y ACCESORIOS MENORES   | 0.00          | 405,659.03           | 405,659.03           | 0.00        |
| 5.1.3   | <b>SERVICIOS GENERALES</b>   | 0.00          | <b>14,029,406.22</b> | <b>14,029,406.22</b> | <b>0.00</b> |
| 5.1.3.1 | SERVICIOS BÁSICOS  | 0.00          | 4,220,948.53         | 4,220,948.53         | 0.00        |
| 5.1.3.2 | SERVICIOS DE ARRENDAMIENTO   | 0.00          | 463,181.80           | 463,181.80           | 0.00        |
| 5.1.3.3 | SERVICIOS PROFESIONALES, CIENTÍFICOS Y TÉCNICOS Y OTROS SERVICIOS                      | 0.00          | 2,793,142.75         | 2,793,142.75         | 0.00        |
| 5.1.3.4 | SERVICIOS FINANCIEROS, BANCARIOS Y COMERCIALES   | 0.00          | 174,867.05           | 174,867.05           | 0.00        |
| 5.1.3.5 | SERVICIOS DE INSTALACIÓN, REPARACIÓN, MANTENIMIENTO Y CONSERVACIÓN                     | 0.00          | 5,911,974.89         | 5,911,974.89         | 0.00        |
| 5.1.3.6 | SERVICIOS DE COMUNICACIÓN SOCIAL Y PUBLICIDAD  | 0.00          | 0.00                 | 0.00                 | 0.00        |
| 5.1.3.7 | SERVICIOS DE TRASLADO Y VIÁTICOS   | 0.00          | 4,637.00             | 4,637.00             | 0.00        |
| 5.1.3.8 | SERVICIOS OFICIALES  | 0.00          | 510.00               | 510.00               | 0.00        |
| 5.1.3.9 | OTROS SERVICIOS GENERALES  | 0.00          | 460,144.20           | 460,144.20           | 0.00        |
| 5.2     | <b>TRANSFERENCIAS, ASIGNACIONES, SUBSIDIOS Y OTRAS AYUDAS</b>                          | 0.00          | <b>0.00</b>          | <b>0.00</b>          | <b>0.00</b> |
| 5.2.1   | <b>TRANSFERENCIAS INTERNAS Y ASIGNACIONES AL SECTOR PÚBLICO</b>                        | 0.00          | <b>0.00</b>          | <b>0.00</b>          | <b>0.00</b> |
| 5.2.1.1 | ASIGNACIONES AL SECTOR PÚBLICO   | 0.00          | 0.00                 | 0.00                 | 0.00        |
| 5.2.1.2 | TRANSFERENCIAS INTERNAS AL SECTOR PÚBLICO  | 0.00          | 0.00                 | 0.00                 | 0.00        |
| 5.2.2   | <b>TRANSFERENCIAS AL RESTO DEL SECTOR PÚBLICO</b>                                      | 0.00          | <b>0.00</b>          | <b>0.00</b>          | <b>0.00</b> |
| 5.2.2.1 | TRANSFERENCIAS A ENTIDADES PARAESTATALES   | 0.00          | 0.00                 | 0.00                 | 0.00        |
| 5.2.2.2 | TRANSFERENCIAS A ENTIDADES FEDERATIVAS Y MUNICIPIOS                                    | 0.00          | 0.00                 | 0.00                 | 0.00        |
| 5.2.3   | <b>SUBSIDIOS Y SUBVENCIONES</b>  | 0.00          | <b>0.00</b>          | <b>0.00</b>          | <b>0.00</b> |
| 5.2.3.1 | SUBSIDIOS  | 0.00          | 0.00                 | 0.00                 | 0.00        |
| 5.2.3.2 | SUBVENCIONES   | 0.00          | 0.00                 | 0.00                 | 0.00        |
| 5.2.4   | <b>AYUDAS SOCIALES</b>   | 0.00          | <b>0.00</b>          | <b>0.00</b>          | <b>0.00</b> |
| 5.2.4.1 | AYUDAS SOCIALES A PERSONAS   | 0.00          | 0.00                 | 0.00                 | 0.00        |
| 5.2.4.2 | BECAS  | 0.00          | 0.00                 | 0.00                 | 0.00        |
| 5.2.4.3 | AYUDAS SOCIALES A INSTITUCIONES  | 0.00          | 0.00                 | 0.00                 | 0.00        |
| 5.2.4.4 | AYUDAS SOCIALES POR DESASTRES NATURALES Y OTROS SINIESTROS                             | 0.00          | 0.00                 | 0.00                 | 0.00        |
| 5.2.5   | <b>PENSIONES Y JUBILACIONES</b>  | 0.00          | <b>0.00</b>          | <b>0.00</b>          | <b>0.00</b> |
| 5.2.5.1 | PENSIONES  | 0.00          | 0.00                 | 0.00                 | 0.00        |
| 5.2.5.2 | JUBILACIONES   | 0.00          | 0.00                 | 0.00                 | 0.00        |
| 5.2.5.9 | OTRAS PENSIONES Y JUBILACIONES   | 0.00          | 0.00                 | 0.00                 | 0.00        |
| 5.2.6   | <b>TRANSFERENCIAS A FIDEICOMISOS, MANDATOS Y CONTRATOS ANÁLOGOS</b>                    | 0.00          | <b>0.00</b>          | <b>0.00</b>          | <b>0.00</b> |
| 5.2.6.1 | TRANSFERENCIAS A FIDEICOMISOS, MANDATOS Y CONTRATOS ANÁLOGOS AL GOBIERNO               | 0.00          | 0.00                 | 0.00                 | 0.00        |
| 5.2.6.2 | TRANSFERENCIAS A FIDEICOMISOS, MANDATOS Y CONTRATOS ANÁLOGOS A ENTIDADES PARAESTATALES | 0.00          | 0.00                 | 0.00                 | 0.00        |
| 5.2.7   | <b>TRANSFERENCIAS A LA SEGURIDAD SOCIAL</b>  | 0.00          | <b>0.00</b>          | <b>0.00</b>          | <b>0.00</b> |
| 5.2.7.1 | TRANSFERENCIAS POR OBLIGACIONES DE LEY   | 0.00          | 0.00                 | 0.00                 | 0.00        |
| 5.2.8   | <b>DONATIVOS</b>   | 0.00          | <b>0.00</b>          | <b>0.00</b>          | <b>0.00</b> |
| 5.2.8.1 | DONATIVOS A INSTITUCIONES SIN FINES DE LUCRO   | 0.00          | 0.00                 | 0.00                 | 0.00        |
| 5.2.8.2 | DONATIVOS A ENTIDADES FEDERATIVAS Y MUNICIPIOS   | 0.00          | 0.00                 | 0.00                 | 0.00        |
| 5.2.8.3 | DONATIVOS A FIDEICOMISO, MANDATOS Y CONTRATOS ANÁLOGOS PRIVADOS                        | 0.00          | 0.00                 | 0.00                 | 0.00        |
| 5.2.8.4 | DONATIVOS A FIDEICOMISO, MANDATOS Y CONTRATOS ANÁLOGOS ESTATALES                       | 0.00          | 0.00                 | 0.00                 | 0.00        |
| 5.2.8.5 | DONATIVOS INTERNACIONALES  | 0.00          | 0.00                 | 0.00                 | 0.00        |
| 5.2.9   | <b>TRANSFERENCIAS AL EXTERIOR</b>  | 0.00          | <b>0.00</b>          | <b>0.00</b>          | <b>0.00</b> |
| 5.2.9.1 | TRANSFERENCIAS AL EXTERIOR A GOBIERNOS EXTRANJEROS Y ORGANISMOS INTERNACIONALES        | 0.00          | 0.00                 | 0.00                 | 0.00        |
| 5.2.9.2 | TRANSFERENCIAS AL SECTOR PRIVADO EXTERNO   | 0.00          | 0.00                 | 0.00                 | 0.00        |

Instituto de Servicios de Salud, Rehabilitación y Educación Especial e Integral del Estado de Coahuila  
Balanza de Comprobación  
Del 01 de enero al 30 de septiembre de 2022  
(Cifras en Pesos)

| CÓDIGO  | CUENTA CONTABLE   | SALDO INICIAL | CARGOS | ABONOS | SALDO FINAL |
|---------|---|---------------|--------|--------|-------------|
| 5.3     | PARTICIPACIONES Y APORTACIONES  | 0.00          | 0.00   | 0.00   | 0.00        |
| 5.3.1   | PARTICIPACIONES   | 0.00          | 0.00   | 0.00   | 0.00        |
| 5.3.1.1 | PARTICIPACIONES DE LA FEDERACIÓN A ENTIDADES FEDERATIVAS Y MUNICIPIOS                   | 0.00          | 0.00   | 0.00   | 0.00        |
| 5.3.1.2 | PARTICIPACIONES DE LAS ENTIDADES FEDERATIVAS A LOS MUNICIPIOS                           | 0.00          | 0.00   | 0.00   | 0.00        |
| 5.3.2   | APORTACIONES  | 0.00          | 0.00   | 0.00   | 0.00        |
| 5.3.2.1 | APORTACIONES DE LA FEDERACIÓN A ENTIDADES FEDERATIVAS Y MUNICIPIOS                      | 0.00          | 0.00   | 0.00   | 0.00        |
| 5.3.2.2 | APORTACIONES DE LAS ENTIDADES FEDERATIVAS A LOS MUNICIPIOS                              | 0.00          | 0.00   | 0.00   | 0.00        |
| 5.3.3   | CONVENIOS   | 0.00          | 0.00   | 0.00   | 0.00        |
| 5.3.3.1 | CONVENIOS DE REASIGNACIÓN   | 0.00          | 0.00   | 0.00   | 0.00        |
| 5.3.3.2 | CONVENIOS DE DESCENTRALIZACIÓN Y OTROS  | 0.00          | 0.00   | 0.00   | 0.00        |
| 5.4     | INTERESES, COMISIONES Y OTROS GASTOS DE LA DEUDA PÚBLICA                                | 0.00          | 0.00   | 0.00   | 0.00        |
| 5.4.1   | INTERESES DE LA DEUDA PÚBLICA   | 0.00          | 0.00   | 0.00   | 0.00        |
| 5.4.1.1 | INTERESES DE LA DEUDA PÚBLICA INTERNA   | 0.00          | 0.00   | 0.00   | 0.00        |
| 5.4.1.2 | INTERESES DE LA DEUDA PÚBLICA EXTERNA   | 0.00          | 0.00   | 0.00   | 0.00        |
| 5.4.2   | COMISIONES DE LA DEUDA PÚBLICA  | 0.00          | 0.00   | 0.00   | 0.00        |
| 5.4.2.1 | COMISIONES DE LA DEUDA PÚBLICA INTERNA  | 0.00          | 0.00   | 0.00   | 0.00        |
| 5.4.2.2 | COMISIONES DE LA DEUDA PÚBLICA EXTERNA  | 0.00          | 0.00   | 0.00   | 0.00        |
| 5.4.3   | GASTOS DE LA DEUDA PÚBLICA  | 0.00          | 0.00   | 0.00   | 0.00        |
| 5.4.3.1 | GASTOS DE LA DEUDA PÚBLICA INTERNA  | 0.00          | 0.00   | 0.00   | 0.00        |
| 5.4.3.2 | GASTOS DE LA DEUDA PÚBLICA EXTERNA  | 0.00          | 0.00   | 0.00   | 0.00        |
| 5.4.4   | COSTO POR COBERTURAS  | 0.00          | 0.00   | 0.00   | 0.00        |
| 5.4.4.1 | COSTO POR COBERTURAS  | 0.00          | 0.00   | 0.00   | 0.00        |
| 5.4.5   | APOYOS FINANCIEROS  | 0.00          | 0.00   | 0.00   | 0.00        |
| 5.4.5.1 | APOYOS FINANCIEROS A INTERMEDIARIOS   | 0.00          | 0.00   | 0.00   | 0.00        |
| 5.4.5.2 | APOYO FINANCIEROS A AHORRADORES Y DEUDORES DEL SISTEMA FINANCIERO NACIONAL              | 0.00          | 0.00   | 0.00   | 0.00        |
| 5.5     | OTROS GASTOS Y PERDIDAS EXTRAORDINARIAS   | 0.00          | 0.00   | 0.00   | 0.00        |
| 5.5.1   | ESTIMACIONES, DEPRECIACIONES, DETERIOROS, OBSOLESCENCIA Y AMORTIZACIONES                | 0.00          | 0.00   | 0.00   | 0.00        |
| 5.5.1.1 | ESTIMACIONES POR PÉRDIDA O DETERIORO DE ACTIVOS CIRCULANTES                             | 0.00          | 0.00   | 0.00   | 0.00        |
| 5.5.1.2 | ESTIMACIONES POR PÉRDIDA O DETERIORO DE ACTIVO NO CIRCULANTE                            | 0.00          | 0.00   | 0.00   | 0.00        |
| 5.5.1.3 | DEPRECIACIÓN DE BIENES INMUEBLES  | 0.00          | 0.00   | 0.00   | 0.00        |
| 5.5.1.4 | DEPRECIACIÓN DE INFRAESTRUCTURA   | 0.00          | 0.00   | 0.00   | 0.00        |
| 5.5.1.5 | DEPRECIACIÓN DE BIENES MUEBLES  | 0.00          | 0.00   | 0.00   | 0.00        |
| 5.5.1.6 | DETERIORO DE LOS ACTIVOS BIOLÓGICOS   | 0.00          | 0.00   | 0.00   | 0.00        |
| 5.5.1.7 | AMORTIZACIÓN DE ACTIVOS INTANGIBLES   | 0.00          | 0.00   | 0.00   | 0.00        |
| 5.5.1.8 | DISMINUCIÓN DE BIENES POR PÉRDIDA, OBSOLESCENCIA Y DETERIORO                            | 0.00          | 0.00   | 0.00   | 0.00        |
| 5.5.2   | PROVISIONES   | 0.00          | 0.00   | 0.00   | 0.00        |
| 5.5.2.1 | PROVISIONES DE PASIVOS A CORTO PLAZO  | 0.00          | 0.00   | 0.00   | 0.00        |
| 5.5.2.2 | PROVISIONES DE PASIVOS A LARGO PLAZO  | 0.00          | 0.00   | 0.00   | 0.00        |
| 5.5.3   | DISMINUCIÓN DE INVENTARIOS  | 0.00          | 0.00   | 0.00   | 0.00        |
| 5.5.3.1 | DISMINUCIÓN DE INVENTARIOS DE MERCANCIAS PARA VENTA                                     | 0.00          | 0.00   | 0.00   | 0.00        |
| 5.5.3.2 | DISMINUCIÓN DE INVENTARIOS DE MERCANCIAS TERMINADAS                                     | 0.00          | 0.00   | 0.00   | 0.00        |
| 5.5.3.3 | DISMINUCIÓN DE INVENTARIOS DE MERCANCIAS EN PROCESO DE ELABORACIÓN                      | 0.00          | 0.00   | 0.00   | 0.00        |
| 5.5.3.4 | DISMINUCIÓN DE INVENTARIOS DE MATERIAS PRIMAS, MATERIALES Y SUMINISTROS PARA PRODUCCIÓN | 0.00          | 0.00   | 0.00   | 0.00        |
| 5.5.3.5 | DISMINUCIÓN DE ALMACÉN DE MATERIALES Y SUMINISTROS DE CONSUMO                           | 0.00          | 0.00   | 0.00   | 0.00        |
| 5.5.4   | AUMENTO POR INSUFICIENCIA DE ESTIMACIONES POR PÉRDIDA O DETERIORO U OBSOLESCENCIA       | 0.00          | 0.00   | 0.00   | 0.00        |
| 5.5.4.1 | AUMENTO POR INSUFICIENCIA DE ESTIMACIONES POR PÉRDIDA O DETERIORO U OBSOLESCENCIA       | 0.00          | 0.00   | 0.00   | 0.00        |
| 5.5.5   | AUMENTO POR INSUFICIENCIA DE PROVISIONES  | 0.00          | 0.00   | 0.00   | 0.00        |
| 5.5.5.1 | AUMENTO POR INSUFICIENCIA DE PROVISIONES  | 0.00          | 0.00   | 0.00   | 0.00        |
| 5.5.9   | OTROS GASTOS  | 0.00          | 0.00   | 0.00   | 0.00        |
| 5.5.9.1 | GASTOS DE EJERCICIOS ANTERIORES   | 0.00          | 0.00   | 0.00   | 0.00        |
| 5.5.9.2 | PÉRDIDAS POR RESPONSABILIDADES  | 0.00          | 0.00   | 0.00   | 0.00        |
| 5.5.9.3 | BONIFICACIONES Y DESCUENTOS OTORGADOS   | 0.00          | 0.00   | 0.00   | 0.00        |
| 5.5.9.4 | DIFERENCIAS POR TIPO DE CAMBIO NEGATIVAS  | 0.00          | 0.00   | 0.00   | 0.00        |
| 5.5.9.5 | DIFERENCIAS DE COTIZACIONES NEGATIVAS EN VALORES NEGOCIABLES                            | 0.00          | 0.00   | 0.00   | 0.00        |
| 5.5.9.6 | RESULTADO POR POSICIÓN MONETARIA  | 0.00          | 0.00   | 0.00   | 0.00        |
| 5.5.9.7 | PÉRDIDAS POR PARTICIPACIÓN PATRIMONIAL  | 0.00          | 0.00   | 0.00   | 0.00        |
| 5.5.9.8 | DIFERENCIAS POR REESTRUCTURACIÓN DE DEUDA PÚBLICA NEGATIVAS                             | 0.00          | 0.00   | 0.00   | 0.00        |
| 5.5.9.9 | OTROS GASTOS VARIOS   | 0.00          | 0.00   | 0.00   | 0.00        |
| 5.6     | INVERSIÓN PÚBLICA   | 0.00          | 0.00   | 0.00   | 0.00        |
| 5.6.1   | INVERSIÓN PÚBLICA NO CAPITALIZABLE  | 0.00          | 0.00   | 0.00   | 0.00        |
| 5.6.1.1 | CONSTRUCCIÓN EN BIENES NO CAPITALIZABLE   | 0.00          | 0.00   | 0.00   | 0.00        |
| 7       | CUENTAS DE ORDEN CONTABLES  | 318,057.00    | 0.00   | 0.00   | 318,057.00  |
| 7.1     | VALORES   | 0.00          | 0.00   | 0.00   | 0.00        |
| 7.1.1   | VALORES EN CUSTODIA   | 0.00          | 0.00   | 0.00   | 0.00        |
| 7.1.2   | CUSTODIA DE VALORES   | 0.00          | 0.00   | 0.00   | 0.00        |
| 7.1.3   | INSTRUMENTOS DE CRÉDITO PRESTADOS A FORMADORES DE MERCADO                               | 0.00          | 0.00   | 0.00   | 0.00        |
| 7.1.4   | PRÉSTAMO DE INSTRUMENTOS DE CRÉDITO A FORMADORES DE MERCADO Y SU GARANTÍA               | 0.00          | 0.00   | 0.00   | 0.00        |
| 7.1.5   | INSTRUMENTOS DE CRÉDITO RECIBIDOS EN GARANTÍA DE LOS FORMADORES DE MERCADO              | 0.00          | 0.00   | 0.00   | 0.00        |
| 7.1.6   | GARANTÍA DE CRÉDITOS RECIBIDOS DE LOS FORMADORES DE MERCADO                             | 0.00          | 0.00   | 0.00   | 0.00        |
| 7.2     | EMISION DE OBLIGACIONES   | 0.00          | 0.00   | 0.00   | 0.00        |

Instituto de Servicios de Salud, Rehabilitación y Educación Especial e Integral del Estado de Coahuila  
Balanza de Comprobación  
Del 01 de enero al 30 de septiembre de 2022  
(Cifras en Pesos)

| CÓDIGO | CUENTA CONTABLE  | SALDO INICIAL   | CARGOS | ABONOS | SALDO FINAL     |
|--------|--|-----------------|--------|--------|-----------------|
| 7.2.1  | AUTORIZACIÓN PARA LA EMISIÓN DE BONOS, TÍTULOS Y VALORES DE LA DEUDA PÚBLICA INTERNA           | 0.00            | 0.00   | 0.00   | 0.00            |
| 7.2.2  | AUTORIZACIÓN PARA LA EMISIÓN DE BONOS, TÍTULOS Y VALORES DE LA DEUDA PÚBLICA EXTERNA           | 0.00            | 0.00   | 0.00   | 0.00            |
| 7.2.3  | EMISIONES AUTORIZADAS DE LA DEUDA PÚBLICA INTERNA Y EXTERNA                                    | 0.00            | 0.00   | 0.00   | 0.00            |
| 7.2.4  | SUSCRIPCIÓN DE CONTRATOS DE PRÉSTAMOS Y OTRAS OBLIGACIONES DE LA DEUDA PÚBLICA INTERNA         | 0.00            | 0.00   | 0.00   | 0.00            |
| 7.2.5  | SUSCRIPCIÓN DE CONTRATOS DE PRÉSTAMOS Y OTRAS OBLIGACIONES DE LA DEUDA PÚBLICA EXTERNA         | 0.00            | 0.00   | 0.00   | 0.00            |
| 7.2.6  | CONTRATOS DE PRÉSTAMOS Y OTRAS OBLIGACIONES DE LA DEUDA PÚBLICA INTERNA Y EXTERNA              | 0.00            | 0.00   | 0.00   | 0.00            |
| 7.3    | AVALES Y GARANTÍAS   | 0.00            | 0.00   | 0.00   | 0.00            |
| 7.3.1  | AVALES AUTORIZADOS   | 0.00            | 0.00   | 0.00   | 0.00            |
| 7.3.2  | AVALES FIRMADOS  | 0.00            | 0.00   | 0.00   | 0.00            |
| 7.3.3  | FIANZAS Y GARANTÍAS RECIBIDAS POR DEUDAS A COBRAR  | 0.00            | 0.00   | 0.00   | 0.00            |
| 7.3.4  | FIANZAS Y GARANTÍAS RECIBIDAS  | 0.00            | 0.00   | 0.00   | 0.00            |
| 7.3.5  | FIANZAS OTORGADAS PARA RESPALDAR OBLIGACIONES NO FISCALES DEL GOBIERNO                         | 0.00            | 0.00   | 0.00   | 0.00            |
| 7.3.6  | FIANZAS OTORGADAS DEL GOBIERNO PARA RESPALDAR OBLIGACIONES NO FISCALES                         | 0.00            | 0.00   | 0.00   | 0.00            |
| 7.4    | JUICIOS  | 318,057.00      | 0.00   | 0.00   | 318,057.00      |
| 7.4.1  | DEMANDAS JUDICIAL EN PROCESO DE RESOLUCIÓN   | 0.00            | 0.00   | 0.00   | 0.00            |
| 7.4.2  | RESOLUCIÓN DE DEMANDAS EN PROCESO JUDICIAL   | 0.00            | 0.00   | 0.00   | 0.00            |
| 7.5    | INVERSION MEDIANTE PROYECTOS PARA PRESTACION DE SERVICIOS (PPS) Y SIMILARES                    | 0.00            | 0.00   | 0.00   | 0.00            |
| 7.5.1  | CONTRATOS PARA INVERSIÓN MEDIANTE PROYECTOS PARA PRESTACIÓN DE SERVICIOS (PPS) Y SIMILARES     | 0.00            | 0.00   | 0.00   | 0.00            |
| 7.5.2  | INVERSIÓN PÚBLICA CONTRATADA MEDIANTE PROYECTOS PARA PRESTACIÓN DE SERVICIOS (PPS) Y SIMILARES | 0.00            | 0.00   | 0.00   | 0.00            |
| 7.6    | BIENES EN CONCESIONADOS O EN COMODATO  | 0.00            | 0.00   | 0.00   | 0.00            |
| 7.6.1  | BIENES BAJO CONTRATO EN CONCESIÓN  | 0.00            | 0.00   | 0.00   | 0.00            |
| 7.6.2  | CONTRATO DE CONCESIÓN POR BIENES   | 0.00            | 0.00   | 0.00   | 0.00            |
| 7.6.3  | BIENES BAJO CONTRATO EN COMODATO   | 141,758,451.84  | 0.00   | 0.00   | 141,758,451.84  |
| 7.6.4  | CONTRATO DE COMODATO POR BIENES  | -141,758,451.84 | 0.00   | 0.00   | -141,758,451.84 |

Bajo protesta de decir verdad declaramos que los Estados Financieros y sus notas, son razonablemente correctos y son responsabilidad del emisor.

  
 Dra. Alma Rosa Paredes Ramirez  
 Directora General ISSREEI

  
 L.C. José Francisco de la Peña Plata  
 Subdirector Administrativo ISSREEI

Instituto de Servicios de Salud, Rehabilitación y Educación Especial e Integral del Estado de Coahuila

Balanza de Comprobación

Del 01 de enero al 30 de septiembre de 2022

(Cifras en Pesos)



| CÓDIGO | CUENTA CONTABLE                                   | SALDO INICIAL | CARGOS         | ABONOS         | SALDO FINAL    |
|--------|---|---------------|----------------|----------------|----------------|
| 8      | CUENTAS DE ORDEN PRESUPUESTARIAS                  | 0.00          | 897,856,488.70 | 0.00           | 0.00           |
| 8.1    | LEY DE INGRESOS                                   | 0.00          | 236,447,467.73 | 236,447,467.73 | 0.00           |
| 8.1.1  | LEY DE INGRESOS ESTIMADA                          | 0.00          | 109,664,883.51 | 0.00           | 109,664,883.51 |
| 8.1.2  | LEY DE INGRESOS POR EJECUTAR                      | 0.00          | 63,391,292.11  | 109,664,883.51 | 46,273,591.40  |
| 8.1.3  | MODIFICACIONES A LA LEY DE INGRESOS ESTIMADA      | 0.00          | 0.00           | 0.00           | 0.00           |
| 8.1.4  | LEY DE INGRESOS DEVENGADA                         | 0.00          | 63,391,292.11  | 63,391,292.11  | 0.00           |
| 8.1.5  | LEY DE INGRESOS RECAUDADA                         | 0.00          | 0.00           | 63,391,292.11  | 63,391,292.11  |
| 8.2    | PRESUPUESTO DE EGRESOS                            | 0.00          | 661,409,020.97 | 661,409,020.97 | 0.00           |
| 8.2.1  | PRESUPUESTO DE EGRESOS APROBADO                   | 0.00          | 0.00           | 109,664,883.51 | 109,664,883.51 |
| 8.2.2  | PRESUPUESTO DE EGRESOS POR EJERCER                | 0.00          | 278,962,924.36 | 223,567,211.20 | 55,395,713.16  |
| 8.2.3  | MODIFICACIONES AL PRESUPUESTO DE EGRESOS APROBADO | 0.00          | 169,298,040.85 | 169,298,040.85 | 0.00           |
| 8.2.4  | PRESUPUESTO DE EGRESOS COMPROMETIDO               | 0.00          | 54,269,170.35  | 54,269,170.35  | 0.00           |
| 8.2.5  | PRESUPUESTO DE EGRESOS DEVENGADO                  | 0.00          | 54,269,170.35  | 54,269,170.35  | 0.00           |
| 8.2.6  | PRESUPUESTO DE EGRESOS EJERCIDO                   | 0.00          | 54,269,170.35  | 50,340,544.71  | 3,928,625.64   |
| 8.2.7  | PRESUPUESTO DE EGRESOS PAGADO                     | 0.00          | 50,340,544.71  | 0.00           | 50,340,544.71  |

Bajo protesta de decir verdad declaramos que los Estados Financieros y sus notas, son razonablemente correctos y son responsabilidad del emisor.

Dra. Alma Rosa Paredes Ramirez  
Directora General ISSREEI

L.C. José Francisco de la Peña Plata  
Subdirector Administrativo ISSREEI

Gobierno  
del Estado



"2022, Año de Benito Juárez, Defensor de la  
Soberanía de Coahuila de Zaragoza"

# DECLARATORIA DE LOS PROFESIONALES DE AUDITORÍA DESPACHO EXTERNO

## INFORME DE AVANCE DE GESTIÓN FINANCIERA TERCER TRIMESTRE 2022

Privada Sonora 2774, Col. República Norte  
C.P. 25280 Saltillo, Coahuila de Zaragoza  
(844) 415-2623 / 416-4024 / 416-4676 / 410-2743  
410-2736 / 415-6248  
[www.issreeicoahuila.gob.mx](http://www.issreeicoahuila.gob.mx)

iFuerte,  
Coahuila ) **es!**

## Información Contable

### Informe Sobre la Auditoría de los Estados Financieros

**Dra. Alma Rosa Paredes Ramírez**  
Dir. General del Instituto de Servicios de Salud,  
Rehabilitación Y Educación Especial e Integral del Estado de Coahuila.

**C.P. Manuel Ramírez Briones**  
Auditor Superior del Estado de Coahuila

**Dip. Lic. Eduardo Olmos Castro**  
Presidente de la Junta de Gobierno  
H. Congreso del Estado de Coahuila de Zaragoza

#### Revisión del Informe de Avance de Gestión Financiera

Hemos auditado los estados financieros del 01 de julio al 30 de septiembre de 2022 del Organismo Público denominado "Instituto de los Servicios de Salud, Rehabilitación y Educación Especial e Integral del Estado de Coahuila", que comprenden el Estado de Situación Financiera e Informe Sobre Pasivos Contingentes al 30 de septiembre de 2022, el Estado de Actividades, Estado de Variación en la Hacienda Pública, Estado de Cambios en la Situación Financiera, Estado de Flujos de Efectivo, Estado Analítico del Activo, Estado Analítico de la Deuda y otros Pasivos, correspondientes al tercer trimestre y acumulados del ejercicio 2022, así como las notas explicativas de los Estados financieros (desglose, memoria y gestión administrativa) que incluyen un resumen de las políticas contables significativas.

Nuestra responsabilidad consiste en informar el resultado parcial o avance de nuestra auditoría, ya que la revisión integral se considera por todo el ejercicio 2022.

#### Resultado parcial de la auditoría financiera

Nuestro trabajo se realizó mediante muestreos para analizar los siguientes rubros: Efectivo y Equivalentes "Bancos y Tesorería" (conciliaciones bancarias), revisión y análisis de los saldos contenido en el rubro de Derechos a Recibir Efectivo y Equivalentes, revisión y análisis de los saldos contenidos en el rubro de bienes muebles, Inmuebles e intangibles, Ingresos, Gastos y Otras Perdidas, así como la Situación fiscal de la entidad y cumplimiento en materia de Ley de Disciplina Financiera, de los cuales no se detectaron situaciones graves que llamaran nuestra atención.

Hemos llevado a cabo la auditoria de conformidad con las Normas Profesionales de Auditoría del Sistema Nacional de Fiscalización (NPASNF). Nuestras responsabilidades de acuerdo con dichas normas se describen más adelante en la sección *responsabilidades del auditor en relación con la auditoría de los estados financieros* contables de nuestro informe. Somos independientes del ente público de conformidad con el Código de Ética, junto con los requerimientos de ética que son aplicables a nuestra auditoría de los estados financieros y hemos cumplido las demás responsabilidades de ética de conformidad con esos requerimientos y con el Código de Ética Profesional del Sistema Nacional de Fiscalización (SNF). Consideramos que la evidencia de auditoría que hemos obtenido proporciona una base suficiente y adecuada para nuestra opinión.

**Párrafo de énfasis**

No se detectaron situaciones que llamaran nuestra atención.

**Otra Cuestión**

No existen otras cuestiones que informar.

**Responsabilidades de la dirección y de los responsables del gobierno de la entidad en relación con los estados financieros**

La dirección es responsable de la preparación y presentación razonable de los estados financieros adjuntos de conformidad con la Ley General de Contabilidad Gubernamental y los acuerdos normativos emitidos por el Consejo Nacional de Armonización Contable (CONAC), y del control interno que la dirección considere necesario para permitir la preparación de estados financieros contables libres de incorrección material, debida a fraude o error.

En la preparación de los estados financieros contables, la dirección es responsable de la valoración de la capacidad del ente público de existencia permanente, revelando, según corresponda, las cuestiones relacionadas con la existencia permanente y utilizando el postulado básico de contabilidad gubernamental existencia permanente excepto por disposición legal en la que se especifique lo contrario, o bien no exista otra alternativa realista.

Los responsables del gobierno del ente público son responsables de la supervisión del proceso de información financiera del ente.

**Responsabilidades del auditor en relación con la auditoría de los estados financieros.**

Nuestros objetivos son obtener una seguridad razonable de que los estados financieros contables en su conjunto están libres de incorrección material, debida a fraude o error, y emitir un informe de auditoría que contiene nuestra opinión. Seguridad razonable es un alto grado de seguridad, pero no garantiza que una auditoría realizada de conformidad con las NPASN siempre detecte una incorrección material cuando existe.

Las incorrecciones pueden deberse a fraude o error y se consideran materiales si, individualmente o de forma agregada, puede preverse razonablemente que influyan en las decisiones económicas que los usuarios toman basándose en los estados financieros.

JA CONSULTORES S.C

C.P.C. JORGE LUIS AGUIRRE CABELLO.  
SOCIO DIRECTOR  
CÉDULA: 1437720

CANDELA No. 1985 COL. REPUBLICA PONIENTE  
SALTILLO, COAHUILA; A 21 DE OCTUBRE DE 2022

### **Información Presupuestaria**

#### **Informe sobre la Auditoría de los Estados Financieros Presupuestarios**

**Dra. Alma Rosa Paredes Ramírez**  
**Dir. General del Instituto de Servicios de Salud,**  
**Rehabilitación Y Educación Especial e Integral del Estado de Coahuila.**

**C.P. Manuel Ramírez Briones**  
**Auditor Superior del Estado de Coahuila**

**Dip. Lic. Eduardo Olmos Castro**  
**Presidente de la Junta de Gobierno**  
**H. Congreso del Estado de Coahuila de Zaragoza**

### **Revisión del Informe de Avance de Gestión Financiera**

Hemos auditado los estados financieros presupuestarios del 01 de enero al 30 de septiembre de 2022 del organismo denominado "Instituto de Servicios de Salud, Rehabilitación y Educación Especial e Integral del Estado de Coahuila", que comprenden los estados analíticos de ingresos por clasificación económica, fuentes de financiamiento y rubros de ingresos; los estados analíticos del ejercicio del presupuesto de egresos por clasificación administrativa, económica, objeto del gasto y funcional, correspondientes al periodo del 01 de enero al 30 de septiembre de 2022.

Nuestra responsabilidad consiste en informar el resultado parcial o avance de nuestra auditoría, ya que la revisión integral se considera por todo el ejercicio 2022.

### **Resultado parcial de la auditoría financiera Presupuestaria**

Se analizó la información presupuestaria generada por la entidad y que será integrada dentro del Avance de Gestión Financiera Correspondiente al tercer trimestre del ejercicio 2022, para lo cual se realizó la conciliación correspondiente entre las cuentas de orden presupuestales o balanza presupuestaria generadas por la entidad y los estados analíticos de ingresos por clasificación económica, fuentes de financiamiento y rubros de ingresos; los estados analíticos del ejercicio del presupuesto de egresos por clasificación administrativa, económica, objeto del gasto y funcional, correspondientes al periodo del 01 de enero al 30 de septiembre de 2022, sin detectar situaciones que llamaran nuestra atención.

Mi examen se realizó de acuerdo con las Normas Profesionales de Auditoría del Sistema Nacional de Fiscalización (NPASNF). Nuestras responsabilidades de acuerdo con dichas normas se describen más adelante en la sección *responsabilidades del auditor en relación con la auditoría de los estados financieros presupuestarios* de nuestro informe. Somos independientes del ente público de conformidad con el Código de Ética junto con los requerimientos de ética que son aplicables a nuestra auditoría de los estados financieros y hemos cumplido las demás responsabilidades de ética de conformidad con esos requerimientos y con el Código de Ética Profesional del Sistema Nacional de Fiscalización (SNF). Consideramos que la evidencia de auditoría que hemos obtenido proporciona una base suficiente y adecuada para nuestra opinión.

**Párrafo de énfasis**

No existen cuestiones de relevancia que deban de ser detalladas en este párrafo.

**Otra Cuestión**

No Existen cuestiones de relevancia que informar.

**Responsabilidades de la dirección y de los responsables del gobierno de la entidad en relación con los estados financieros presupuestarios**

La dirección es responsable de la preparación y presentación razonable de los estados financieros presupuestarios adjuntos de conformidad con la Ley General de Contabilidad Gubernamental y los acuerdos normativos emitidos por el Consejo Nacional de Armonización Contable (CONAC), y del control interno que la dirección considere necesario para permitir la preparación de estados financieros contables libres de incorrección material, debida a fraude o error.

En la preparación de los estados financieros presupuestarios, la dirección es responsable de la valoración de la capacidad del ente público de existencia permanente, revelando, según corresponda, las cuestiones relacionadas con la existencia permanente y utilizando el postulado básico de contabilidad gubernamental existencia permanente excepto por disposición legal en la que se especifique lo contrario, o bien no exista otra alternativa realista.

Los responsables del gobierno del ente público son responsables de la supervisión del proceso de información financiera del ente.

**Responsabilidades del auditor en relación con la auditoría de los estados financieros presupuestarios.**

Nuestros objetivos son obtener una seguridad razonable de que los estados financieros presupuestarios en su conjunto están libres de incorrección material, debida a fraude o error, y emitir un informe de auditoría que contiene nuestra opinión. Seguridad razonable es un alto grado de seguridad, pero no garantiza que una auditoría realizada de conformidad con las NPASNFI siempre detecte una incorrección material cuando existe. Las incorrecciones pueden deberse a fraude o error y se consideran materiales si, individualmente o de forma agregada, puede preverse razonablemente que influyan en las decisiones económicas que los usuarios toman basándose en los estados financieros presupuestarios.

JA CONSULTORES S.C

C.P.C. JORGE LUIS AGUIRRE CABELLO.  
SOCIO DIRECTOR  
CÉDULA: 1437720

CANDELA No. 1985 COL. REPÚBLICA PONIENTE  
SALTILLO, COAHUILA; A 21 DE OCTUBRE DE 2022

**Emisión, Recepción y Almacenaje de los Comprobantes Fiscales Digitales por Internet**

**Dra. Alma Rosa Paredes Ramírez**  
Dir. General del Instituto de Servicios de Salud,  
Rehabilitación Y Educación Especial e Integral del Estado de Coahuila.

**C.P. Manuel Ramírez Briones**  
Auditor Superior del Estado de Coahuila

**Dip. Eduardo Olmos Castro**  
Presidente de la Junta de Gobierno  
H. Congreso del Estado de Coahuila de Zaragoza

**Revisión del Informe de Avance de Gestión Financiera**

**Introducción**

Hemos examinado el cumplimiento en materia de emisión, recepción y almacenaje de los Comprobantes Fiscales Digitales por Internet 01 de julio al 30 de septiembre de 2022 de la entidad denominada "Instituto de Servicios de Salud, Rehabilitación y Educación Especial e Integral del Estado de Coahuila" con base en la legislación y normativa fiscal aplicable, durante el periodo comprendido del 01 de julio al 30 de septiembre de 2022; señalando que la administración de la entidad es responsable de dar cumplimiento a dichos requerimientos normativos y legales. Nuestra responsabilidad consiste en expresar una opinión acerca del cumplimiento de los requerimientos descritos.

**Alcance**

El examen se realizó de acuerdo con las Normas para Atestiguar emitidas por el Instituto Mexicano de Contadores Públicos, con base en el análisis del cumplimiento en materia de emisión, recepción y almacenaje de los Comprobantes Fiscales Digitales por Internet por parte de la entidad. Consideramos que nuestro examen proporciona una base razonable para emitir una opinión.

**Opinión**

En mi opinión la entidad dio cumplimiento, en todos los aspectos importantes, en materia de emisión, recepción y almacenaje de los Comprobantes Fiscales Digitales por Internet por el periodo comprendido del 01 de julio al 30 de septiembre de 2022.

JA CONSULTORES S.C

C.P.C. JORGE LUIS AGUIRRE CABELLO.  
SOCIO DIRECTOR  
CÉDULA: 1437720

CANDELA No. 1985 COL. REPUBLICA PONIENTE  
SALTILLO, COAHUILA; A 21 DE OCTUBRE DE 2022

**Informe del Auditor Independiente**

**Grado de Colaboración de la Entidad para el Cumplimiento  
de los Objetivos del Control Gubernamental**

**Dra. Alma Rosa Paredes Ramírez**  
Dir. General del Instituto de Servicios de Salud,  
Rehabilitación Y Educación Especial e Integral del Estado de Coahuila.

**C.P. Manuel Ramírez Briones**  
Auditor Superior del Estado de Coahuila

**Dip. Eduardo Olmos Castro**  
Presidente de la Junta de Gobierno  
H. Congreso del Estado de Coahuila de Zaragoza

Hemos examinado el cumplimiento de la entidad denominada **“Instituto de Servicios de Salud, rehabilitación y educación especial e Integral del Estado de Coahuila”**, con respecto al Informe de Avance de Gestión Financiera del tercer trimestre del ejercicio 2022, la revisión de la documentación comprobatoria que sustenta los registros contables y presupuestales del mismo, el cumplimiento de sus obligaciones fiscales, timbrado de nóminas y expedición de CFDI que correspondan, durante el período comprendido del 01 de julio al 30 de septiembre de 2022.

Mi responsabilidad para este informe consiste en expresar una opinión acerca del grado de colaboración de la entidad para el cumplimiento de los objetivos del control gubernamental.

El examen, corresponde a la información a que se debe sujetar el Contador Público en el desarrollo de sus actividades como profesional experto al rendir un informe relativo al examen sobre el cumplimiento de disposiciones específicas y del grado de colaboración de la entidad para el cumplimiento de los objetivos de la función del control Gubernamental tomando en cuenta la cooperación de la entidad para poder llevar a cabo los procesos de auditoria por parte del Profesional de Auditoría Independiente.


En mi opinión la entidad denominada **“Instituto de Servicios de Salud, Rehabilitación y Educación Especial e Integral del Estado de Coahuila”** ha dado cumplimiento, en todos los aspectos importantes, por el período comprendido del 01 de julio al 30 de septiembre de 2022, con relación al grado de colaboración de la entidad para el cumplimiento de los objetivos de control gubernamental de la entidad.

JA CONSULTORES S.C

C.P.C. JORGE LUIS AGUIRRE CABELLO.  
SOCIO DIRECTOR  
CÉDULA: 1437720

CANDELA No. 110 COL. REPUBLICA PONIENTE  
SALTILLO, COAHUILA; A 21 DE OCTUBRE DE 2022

Gobierno  
del Estado



Coahuila

1924

SS SECRETARÍA  
DE SALUD

"2022, Año de Benito Juárez, Defensor de la  
Soberanía de Coahuila de Zaragoza"

INSTITUTO DE  
SERVICIOS DE SALUD,  
REHABILITACIÓN Y  
EDUCACIÓN  
ESPECIAL E INTEGRAL

ISS


## II. INFORMACIÓN PRESUPUESTARIA

### INFORME DE AVANCE DE GESTIÓN FINANCIERA TERCER TRIMESTRE 2022

Privada Sonora 2774, Col. República Norte  
C.P. 25280 Saltillo, Coahuila de Zaragoza  
(844) 415-2623 / 416-4024 / 416-4676 / 410-2743  
410-2736 / 415-6248  
[www.issreeicoahuila.gob.mx](http://www.issreeicoahuila.gob.mx)

¡Fuerte,  
Coahuila )es!

Gobierno  
del Estado




Coahuila

ESTADO



SECRETARÍA  
DE SALUD

"2022, Año de Benito Juárez, Defensor de la  
Soberanía de Coahuila de Zaragoza"



# ESTADO ANALÍTICO DE INGRESOS POR CLASIFICACIÓN ECONÓMICA

## DEL 01 DE ENERO AL 30 DE SEPTIEMBRE DE 2022

## INFORME DE AVANCE DE GESTIÓN FINANCIERA TERCER TRIMESTRE 2022

Privada Sonora 2774, Col. República Norte  
C.P. 25280 Saltillo, Coahuila de Zaragoza  
(844) 415-2623 / 416-4024 / 416-4676/ 410-2743  
410-2736 / 415-6248  
[www.issreeicoahuila.gob.mx](http://www.issreeicoahuila.gob.mx)

¡Fuerte,  
Coahuila) **es!**


**Instituto de Servicios de Salud, Rehabilitación y Educación Especial e Integral del Estado de Coahuila**  
**Estado Analítico de Ingresos**  
 Del 01 de enero al 30 de septiembre de 2022

| Clasificación Económica  | Ingreso               |                            |                       |                            |                      | Diferencia<br>(6= 5 - 1) |
|--|-----------------------|----------------------------|-----------------------|----------------------------|----------------------|--------------------------|
|  | Estimado              | Ampliaciones y Reducciones | Modificado            | Devengado                  | Recaudado            |                          |
|  | 1                     | 2                          | (3= 1 + 2)            | 4                          | 5                    |                          |
| <b>INGRESOS</b>  |                       |                            |                       |                            |                      |                          |
| <b>INGRESOS CORRIENTES</b>   | <b>109,664,883.51</b> | <b>0.00</b>                | <b>109,664,883.51</b> | <b>63,391,292.11</b>       | <b>63,391,292.11</b> | <b>-46,273,591.40</b>    |
| Impuestos  | 0.00                  | 0.00                       | 0.00                  | 0.00                       | 0.00                 | 0.00                     |
| Contribuciones a la seguridad social   | 0.00                  | 0.00                       | 0.00                  | 0.00                       | 0.00                 | 0.00                     |
| Contribuciones de Mejoras  | 0.00                  | 0.00                       | 0.00                  | 0.00                       | 0.00                 | 0.00                     |
| Derechos, Productos y Aprovechamientos Corrientes  | 614,883.48            | 0.00                       | 614,883.48            | 3,223,039.33               | 3,223,039.33         | 2,608,155.85             |
| Rentas de la Propiedad   | 0.00                  | 0.00                       | 0.00                  | 0.00                       | 0.00                 | 0.00                     |
| Venta de Bienes y Servicios de Entidades del Gobierno Federal / Ingresos de Explotación de Entidades Empresariales | 78,450,000.03         | 0.00                       | 78,450,000.03         | 37,218,252.78              | 37,218,252.78        | -41,231,747.25           |
| Subsidios y Subvenciones Recibidos por las Entidades Empresariales Públicas  | 0.00                  | 0.00                       | 0.00                  | 0.00                       | 0.00                 | 0.00                     |
| Transferencias, Asignaciones y Donativos Corrientes Recibidos  | 30,600,000.00         | 0.00                       | 30,600,000.00         | 22,950,000.00              | 22,950,000.00        | -7,650,000.00            |
| Participaciones  | 0.00                  | 0.00                       | 0.00                  | 0.00                       | 0.00                 | 0.00                     |
| <b>INGRESOS DE CAPITAL</b>   | <b>0.00</b>           | <b>0.00</b>                | <b>0.00</b>           | <b>0.00</b>                | <b>0.00</b>          | <b>0.00</b>              |
| Venta (Disposición) de Activos   | 0.00                  | 0.00                       | 0.00                  | 0.00                       | 0.00                 | 0.00                     |
| Venta de Activos Fijos   | 0.00                  | 0.00                       | 0.00                  | 0.00                       | 0.00                 | 0.00                     |
| Venta de Objetos de Valor  | 0.00                  | 0.00                       | 0.00                  | 0.00                       | 0.00                 | 0.00                     |
| Venta de Activos No Producidos   | 0.00                  | 0.00                       | 0.00                  | 0.00                       | 0.00                 | 0.00                     |
| Disminución de Existencias   | 0.00                  | 0.00                       | 0.00                  | 0.00                       | 0.00                 | 0.00                     |
| Incremento de la depreciación, amortización, estimaciones y provisiones acumuladas.                                | 0.00                  | 0.00                       | 0.00                  | 0.00                       | 0.00                 | 0.00                     |
| Transferencias, Asignaciones y donativos de capital recibidos  | 0.00                  | 0.00                       | 0.00                  | 0.00                       | 0.00                 | 0.00                     |
| Recuperación de inversiones financieras realizadas con fines de política   | 0.00                  | 0.00                       | 0.00                  | 0.00                       | 0.00                 | 0.00                     |
| <b>Total</b>   | <b>109,664,883.51</b> | <b>0.00</b>                | <b>109,664,883.51</b> | <b>63,391,292.11</b>       | <b>63,391,292.11</b> | <b>0.00</b>              |
|  |                       |                            |                       | <b>Ingresos excedentes</b> |                      |                          |

Dra. Alma Rosa Paredes Ramírez  
 Directora General ISSREEI

L.C. José Francisco de la Peña Plata  
 Subdirector Administrativo ISSREEI

Gobierno  
del Estado



Coahuila  
de Zaragoza

SS SECRETARÍA  
DE SALUD

"2022, Año de Benito Juárez, Defensor de la  
Soberanía de Coahuila de Zaragoza"

INSTITUTO DE  
SERVICIOS DE SALUD,  
REHABILITACIÓN Y  
EDUCACIÓN  
ESPECIAL E INTEGRAL  
SS

# ESTADO ANALÍTICO DE INGRESOS POR FUENTE DE FINANCIAMIENTO

## DEL 01 DE ENERO AL 30 DE SEPTIEMBRE DE 2022

### INFORME DE AVANCE DE GESTIÓN FINANCIERA TERCER TRIMESTRE 2022

Privada Sonora 2774, Col. República Norte  
C.P. 25280 Saltillo, Coahuila de Zaragoza  
(844) 415-2623 / 416-4024 / 416-4676 / 410-2743  
410-2736 / 415-6248  
[www.issreeicoahuila.gob.mx](http://www.issreeicoahuila.gob.mx)

¡Fuerte,  
Coahuila) es!

Instituto de Servicios de Salud, Rehabilitación y Educación Especial e Integral del Estado de Coahuila

Estado Analítico de Ingresos


Del 01 de enero al 30 de septiembre de 2022

| Estado Analítico de Ingresos Por Fuente de Financiamiento   | Ingreso               |                            |                       |                            |                      | Diferencia     |
|---|-----------------------|----------------------------|-----------------------|----------------------------|----------------------|----------------|
|   | Estimado              | Ampliaciones y Reducciones | Modificado            | Devengado                  | Recaudado            |                |
|   | 1                     | 2                          | (3= 1 + 2)            | 4                          | 5                    |                |
| <b>Ingresos del Poder Ejecutivo Federal o Estatal y de los Municipios</b>   | 0.00                  | 0.00                       | 0.00                  | 0.00                       | 0.00                 | 0.00           |
| Impuestos   | 0.00                  | 0.00                       | 0.00                  | 0.00                       | 0.00                 | 0.00           |
| Cuotas y Aportaciones de Seguridad Social   | 0.00                  | 0.00                       | 0.00                  | 0.00                       | 0.00                 | 0.00           |
| Contribuciones de Mejoras   | 0.00                  | 0.00                       | 0.00                  | 0.00                       | 0.00                 | 0.00           |
| Derechos  | 0.00                  | 0.00                       | 0.00                  | 0.00                       | 0.00                 | 0.00           |
| Productos   | 0.00                  | 0.00                       | 0.00                  | 0.00                       | 0.00                 | 0.00           |
| Aprovechamientos  | 0.00                  | 0.00                       | 0.00                  | 0.00                       | 0.00                 | 0.00           |
| Participaciones, Aportaciones, Convenios, Incentivos Derivados de la Colaboración Fiscal y Fondos Distintos de Aportaciones   | 0.00                  | 0.00                       | 0.00                  | 0.00                       | 0.00                 | 0.00           |
| Transferencias, Asignaciones, Subsidios y Subvenciones, y Pensiones y Jubilaciones  | 0.00                  | 0.00                       | 0.00                  | 0.00                       | 0.00                 | 0.00           |
| <b>Ingresos de los Entes Públicos de los Poderes Legislativo y Judicial, de los Órganos Autónomos y del Sector Paraestatal o Paramunicipal, así como de las Empresas Productivas del Estado</b> | 109,664,883.51        | 0.00                       | 109,664,883.51        | 63,391,292.11              | 63,391,292.11        | -46,273,591.40 |
| Cuotas y Aportaciones de Seguridad Social   | 0.00                  | 0.00                       | 0.00                  | 0.00                       | 0.00                 | 0.00           |
| Productos   | 614,883.48            | 0.00                       | 614,883.48            | 3,223,039.33               | 3,223,039.33         | 2,608,155.85   |
| Ingresos por Venta de Bienes, Prestación de Servicios y Otros Ingresos  | 78,450,000.03         | 0.00                       | 78,450,000.03         | 37,218,252.78              | 37,218,252.78        | -41,231,747.25 |
| Transferencias, Asignaciones, Subsidios y Subvenciones, y Pensiones y Jubilaciones  | 30,600,000.00         | 0.00                       | 30,600,000.00         | 22,950,000.00              | 22,950,000.00        | -7,650,000.00  |
| <b>Ingresos Derivados de Financiamientos</b>  | 0.00                  | 0.00                       | 0.00                  | 0.00                       | 0.00                 | 0.00           |
| Ingresos Derivados de Financiamientos   | 0.00                  | 0.00                       | 0.00                  | 0.00                       | 0.00                 | 0.00           |
| <b>Total</b>  | <b>109,664,883.51</b> | <b>0.00</b>                | <b>109,664,883.51</b> | <b>63,391,292.11</b>       | <b>63,391,292.11</b> | <b>0.00</b>    |
|   |                       |                            |                       | <b>Ingresos excedentes</b> |                      | 0.00           |

Dra. Alma Rosa Paredes Ramírez  
Directora General ISSREEI

L.C. José Francisco de la Peña Plata  
Subdirector Administrativo ISSREEI

Gobierno  
del Estado



Coahuila  
1924

SECRETARÍA  
DE SALUD

"2022, Año de Benito Juárez, Defensor de la  
Soberanía de Coahuila de Zaragoza"

INSTITUTO DE  
SERVICIOS DE SALUD,  
REHABILITACIÓN Y  
EDUCACIÓN  
ESPECIAL E INTEGRAL

ISS

# ESTADO ANALÍTICO DE INGRESOS POR RUBRO DE INGRESOS

## DEL 01 DE ENERO AL 30 DE SEPTIEMBRE DE 2022

## INFORME DE AVANCE DE GESTIÓN FINANCIERA TERCER TRIMESTRE 2022

Privada Sonora 2774, Col. República Norte  
C.P. 25280 Saltillo, Coahuila de Zaragoza  
(844) 415-2623 / 416-4024 / 416-4676 / 410-2743  
410-2736 / 415-6248  
[www.issreeicoahuila.gob.mx](http://www.issreeicoahuila.gob.mx)

¡Fuerte,  
Coahuila) es!

Instituto de Servicios de Salud, Rehabilitación y Educación Especial e Integral del Estado de Coahuila

Estado Analítico de Ingresos

Del 01 de enero al 30 de septiembre de 2022


| Rubro de Ingresos   | Ingreso               |                            |                       |                      |                      | Diferencia     |
|---|-----------------------|----------------------------|-----------------------|----------------------|----------------------|----------------|
|   | Estimado              | Ampliaciones y Reducciones | Modificado            | Devengado            | Recaudado            |                |
|   | 1                     | 2                          | (3= 1 + 2)            | 4                    | 5                    |                |
| Impuestos   | 0.00                  | 0.00                       | 0.00                  | 0.00                 | 0.00                 | 0.00           |
| Cuotas y Aportaciones de Seguridad Social   | 0.00                  | 0.00                       | 0.00                  | 0.00                 | 0.00                 | 0.00           |
| Contribuciones de Mejoras   | 0.00                  | 0.00                       | 0.00                  | 0.00                 | 0.00                 | 0.00           |
| Derechos  | 0.00                  | 0.00                       | 0.00                  | 0.00                 | 0.00                 | 0.00           |
| Productos   | 614,883.48            | 0.00                       | 614,883.48            | 3,223,039.33         | 3,223,039.33         | 2,608,155.85   |
| Aprovechamientos  | 0.00                  | 0.00                       | 0.00                  | 0.00                 | 0.00                 | 0.00           |
| Ingresos por Venta de Bienes, Prestación de Servicios y Otros Ingresos  | 78,450,000.03         | 0.00                       | 78,450,000.03         | 37,218,252.78        | 37,218,252.78        | -41,231,747.25 |
| Participaciones, Aportaciones, Convenios, Incentivos Derivados de la Colaboración Fiscal y Fondos Distintos de Aportaciones | 0.00                  | 0.00                       | 0.00                  | 0.00                 | 0.00                 | 0.00           |
| Transferencias, Asignaciones, Subsidios y Subvenciones, y Pensiones y Jubilaciones  | 30,600,000.00         | 0.00                       | 30,600,000.00         | 22,950,000.00        | 22,950,000.00        | -7,650,000.00  |
| Ingresos Derivados de Financiamientos   | 0.00                  | 0.00                       | 0.00                  | 0.00                 | 0.00                 | 0.00           |
| <b>Total</b>  | <b>109,664,883.51</b> | <b>0.00</b>                | <b>109,664,883.51</b> | <b>63,391,292.11</b> | <b>63,391,292.11</b> | <b>0.00</b>    |
|   |                       |                            |                       | Ingresos excedentes  |                      |                |

Dra. Alma Rosa Paredes Ramírez  
Directora General ISSREEI

L.C. José Francisco de la Peña Plata  
Subdirector Administrativo ISSREEI

Gobierno  
del Estado

INSTITUTO DE  
SERVICIOS DE SALUD,  
REHABILITACIÓN Y  
EDUCACIÓN  
ESPECIAL E INTEGRAL



SS  
SECRETARÍA  
DE SALUD

"2022, Año de Benito Juárez, Defensor de la  
Soberanía de Coahuila de Zaragoza"

SS

Coahuila

# ESTADO ANALÍTICO DEL EJERCICIO DEL PRESUPUESTO DE EGRESOS CLASIFICACIÓN ADMINISTRATIVA

## DEL 01 DE ENERO AL 30 DE SEPTIEMBRE DE 2022

## INFORME DE AVANCE DE GESTIÓN FINANCIERA TERCER TRIMESTRE 2022

Privada Sonora 2774, Col. República Norte  
C.P. 25280 Saltillo, Coahuila de Zaragoza  
(844) 415-2623 / 416-4024 / 416-4676 / 410-2743  
410-2736 / 415-6248  
[www.issreeicoahuila.gob.mx](http://www.issreeicoahuila.gob.mx)

¡Fuerte,  
Coahuila) **es!**

**Instituto de Servicios de Salud, Rehabilitación y Educación Especial e Integral del Estado de Coahuila**  
**Estado Análítico del Ejercicio del Presupuesto de Egresos**  
**Clasificación Administrativa**  
**Del 01 de enero al 30 de septiembre de 2022**

| Concepto                        | Egresos               |                                |                       |                      |                      | Subejercicio<br>6 = ( 3 - 4 ) |
|---------------------------------|-----------------------|--------------------------------|-----------------------|----------------------|----------------------|-------------------------------|
|                                 | Aprobado              | Ampliaciones/<br>(Reducciones) | Modificado            | Devengado            | Pagado               |                               |
|                                 | 1                     | 2                              | 3 = ( 1 + 2 )         | 4                    | 5                    |                               |
| Centro Estatal de Salud Mental  | 18,500,355.58         | -956,262.65                    | 17,544,092.93         | 7,424,878.54         | 6,770,764.57         | 10,119,214.39                 |
| Hospital Psiquiátrico de Parras | 9,459,852.09          | 1,374.90                       | 9,461,226.99          | 4,165,056.07         | 3,809,023.40         | 5,296,170.92                  |
| Hospital del Niño               | 38,950,501.07         | 423,355.72                     | 39,373,856.79         | 20,074,481.49        | 18,222,583.80        | 19,299,375.30                 |
| Centro Estatal del Adulto Mayor | 14,121,030.34         | 578,724.15                     | 14,699,754.49         | 8,171,098.21         | 7,373,290.39         | 6,528,656.28                  |
| ISSREEI Oficinas                | 28,633,144.43         | -47,192.12                     | 28,585,952.31         | 14,433,656.04        | 14,164,882.55        | 14,152,296.27                 |
| <b>Total del Gasto</b>          | <b>109,664,883.51</b> | <b>0.00</b>                    | <b>109,664,883.51</b> | <b>54,269,170.35</b> | <b>50,340,544.71</b> | <b>55,395,713.16</b>          |

**Gobierno (Federal/Estatal/Municipal) del Estado de Coahuila**  
**Estado Análítico del Ejercicio del Presupuesto de Egresos**  
**Clasificación Administrativa**  
**Del 01 de enero al 30 de septiembre de 2022**

| Concepto               | Egresos               |                                |                       |                      |                      | Subejercicio<br>6 = ( 3 - 4 ) |
|------------------------|-----------------------|--------------------------------|-----------------------|----------------------|----------------------|-------------------------------|
|                        | Aprobado              | Ampliaciones/<br>(Reducciones) | Modificado            | Devengado            | Pagado               |                               |
|                        | 1                     | 2                              | 3 = ( 1 + 2 )         | 4                    | 5                    |                               |
| Poder Ejecutivo        | 109,664,883.51        | 0.00                           | 109,664,883.51        | 54,269,170.35        | 50,340,544.71        | 55,395,713.16                 |
| Poder Legislativo      | 0.00                  | 0.00                           | 0.00                  | 0.00                 | 0.00                 | 0.00                          |
| Poder Judicial         | 0.00                  | 0.00                           | 0.00                  | 0.00                 | 0.00                 | 0.00                          |
| Órganos Autónomos      | 0.00                  | 0.00                           | 0.00                  | 0.00                 | 0.00                 | 0.00                          |
| <b>Total del Gasto</b> | <b>109,664,883.51</b> | <b>0.00</b>                    | <b>109,664,883.51</b> | <b>54,269,170.35</b> | <b>50,340,544.71</b> | <b>55,395,713.16</b>          |

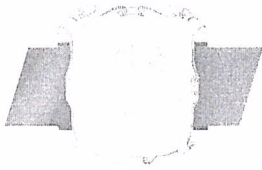
**Sector Paraestatal del Gobierno (Federal/Estatal/Municipal) del Estado de Coahuila**  
**Estado Análítico del Ejercicio del Presupuesto de Egresos**  
**Clasificación Administrativa**  
**Del 01 de enero al 30 de septiembre de 2022**

| Concepto  | Egresos               |                                |                       |                      |                      | Subejercicio<br>6 = ( 3 - 4 ) |
|---|-----------------------|--------------------------------|-----------------------|----------------------|----------------------|-------------------------------|
|   | Aprobado              | Ampliaciones/<br>(Reducciones) | Modificado            | Devengado            | Pagado               |                               |
|   | 1                     | 2                              | 3 = ( 1 + 2 )         | 4                    | 5                    |                               |
| Entidades Paraestatales y Fideicomisos No Empresariales y No Financieros                              | 109,664,883.51        | 0.00                           | 109,664,883.51        | 54,269,170.35        | 50,340,544.71        | 55,395,713.16                 |
| Instituciones Públicas de la Seguridad Social   | 0.00                  | 0.00                           | 0.00                  | 0.00                 | 0.00                 | 0.00                          |
| Entidades Paraestatales Empresariales No Financieras con Participación Estatal Mayoritaria            | 0.00                  | 0.00                           | 0.00                  | 0.00                 | 0.00                 | 0.00                          |
| Fideicomisos Empresariales No Financieros con Participación Estatal Mayoritaria                       | 0.00                  | 0.00                           | 0.00                  | 0.00                 | 0.00                 | 0.00                          |
| Entidades Paraestatales Empresariales Financieras Monetarias con Participación Estatal Mayoritaria    | 0.00                  | 0.00                           | 0.00                  | 0.00                 | 0.00                 | 0.00                          |
| Entidades Paraestatales Empresariales Financieras No Monetarias con Participación Estatal Mayoritaria | 0.00                  | 0.00                           | 0.00                  | 0.00                 | 0.00                 | 0.00                          |
| Fideicomisos Financieros Públicos con Participación Estatal Mayoritaria                               | 0.00                  | 0.00                           | 0.00                  | 0.00                 | 0.00                 | 0.00                          |
| <b>Total del Gasto</b>  | <b>109,664,883.51</b> | <b>0.00</b>                    | <b>109,664,883.51</b> | <b>54,269,170.35</b> | <b>50,340,544.71</b> | <b>55,395,713.16</b>          |

Dra. Alma Rosa Paredes Ramírez  
 Directora General ISSREEI

L.C. José Francisco de la Peña Plata  
 Subdirector Administrativo ISSREEI

Gobierno  
del Estado



Coahuila

SECRETARÍA  
DE SALUD

"2022, Año de Benito Juárez, Defensor de la  
Soberanía de Coahuila de Zaragoza"

INSTITUTO DE  
SERVICIOS DE SALUD,  
REHABILITACIÓN Y  
EDUCACIÓN  
ESPECIAL E INTEGRAL

ISS

# ESTADO ANALÍTICO DEL EJERCICIO DEL PRESUPUESTO DE EGRESOS CLASIFICACIÓN ECONÓMICA

## DEL 01 DE ENERO AL 30 DE SEPTIEMBRE DE 2022

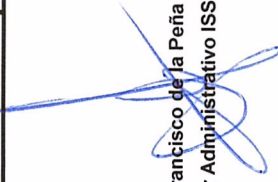
## INFORME DE AVANCE DE GESTIÓN FINANCIERA TERCER TRIMESTRE 2022

Privada Sonora 2774, Col. República Norte  
C.P. 25280 Saltillo, Coahuila de Zaragoza  
(844) 415-2623 / 416-4024 / 416-4676 / 410-2743  
410-2736 / 415-6248  
[www.issreeicoahuila.gob.mx](http://www.issreeicoahuila.gob.mx)

¡Fuerte,  
Coahuila) es!


| <b>Instituto de Servicios de Salud, Rehabilitación y Educación Especial e Integral del Estado de Coahuila</b><br><b>Estado Analítico del Ejercicio del Presupuesto de Egresos</b><br><b>Clasificación Económica (por Tipo de Gasto)</b><br><b>Del 01 de enero al 30 de septiembre de 2022</b> |                       |                                     |                           |                      |                      |                      |
|---|-----------------------|-------------------------------------|---------------------------|----------------------|----------------------|----------------------|
| Concepto  | Egresos               |                                     |                           |                      |                      | Subejercicio         |
|   | Aprobado<br>1         | Ampliaciones/<br>(Reducciones)<br>2 | Modificado<br>3 = (1 + 2) | Devengado<br>4       | Pagado<br>5          |                      |
| Gasto Corriente   | 107,716,627.51        | 0.00                                | 107,716,627.51            | 53,678,876.30        | 49,750,250.66        | 54,037,751.21        |
| Gasto de Capital  | 1,948,256.00          | 0.00                                | 1,948,256.00              | 590,294.05           | 590,294.05           | 1,357,961.95         |
| Amortización de la Deuda y Disminución de Pasivos   | 0.00                  | 0.00                                | 0.00                      | 0.00                 | 0.00                 | 0.00                 |
| Pensiones y Jubilaciones  | 0.00                  | 0.00                                | 0.00                      | 0.00                 | 0.00                 | 0.00                 |
| Participaciones   | 0.00                  | 0.00                                | 0.00                      | 0.00                 | 0.00                 | 0.00                 |
| <b>Total del Gasto</b>  | <b>109,664,883.51</b> | <b>0.00</b>                         | <b>109,664,883.51</b>     | <b>54,269,170.35</b> | <b>50,340,544.71</b> | <b>55,395,713.16</b> |

  
 Dra. Alma Rosa Paredes Ramirez  
 Directora General ISSREEI

  
 L.C. José Francisco de la Peña Plata  
 Subdirector Administrativo ISSREEI

Gobierno  
del Estado

INSTITUTO DE  
SERVICIOS DE SALUD,  
REHABILITACIÓN Y  
EDUCACIÓN  
ESPECIAL E INTEGRAL



SS

SECRETARÍA  
DE SALUD

"2022, Año de Benito Juárez, Defensor de la  
Soberanía de Coahuila de Zaragoza"

ISS

Coahuila  
de Zaragoza

# ESTADO ANALÍTICO DEL EJERCICIO DEL PRESUPUESTO DE EGRESOS CLASIFICACIÓN POR OBJETO DE GASTO

## DEL 01 DE ENERO AL 30 DE SEPTIEMBRE DE 2022

## INFORME DE AVANCE DE GESTIÓN FINANCIERA TERCER TRIMESTRE 2022

Privada Sonora 2774, Col. República Norte  
C.P. 25280 Saltillo, Coahuila de Zaragoza  
(844) 415-2623 / 416-4024 / 416-4676 / 410-2743  
410-2736 / 415-6248  
[www.issreeicoahuila.gob.mx](http://www.issreeicoahuila.gob.mx)

¡Fuerte,  
Coahuila) **es!**

**Instituto de Servicios de Salud, Rehabilitación y Educación Especial e Integral del Estado de Coahuila**

**Estado Analítico del Ejercicio del Presupuesto de Egresos  
Clasificación por Objeto del Gasto (Capítulo y Concepto)**

Del 01 de enero al 30 de septiembre de 2022

| Concepto  | Egresos               |                                |                       |                      |                      | Subejercicio<br>6 = (3 - 4) |
|---|-----------------------|--------------------------------|-----------------------|----------------------|----------------------|-----------------------------|
|   | Aprobado              | Ampliaciones/<br>(Reducciones) | Modificado            | Devengado            | Pagado               |                             |
|   | 1                     | 2                              | 3 = (1 + 2)           | 4                    | 5                    |                             |
| <b>Servicios Personales</b>   | <b>44,895,506.90</b>  | <b>0.00</b>                    | <b>44,895,506.90</b>  | <b>24,825,879.85</b> | <b>24,825,879.85</b> | <b>20,069,627.05</b>        |
| Remuneraciones al Personal de Carácter Permanente                         | 8,209,464.20          | 1,361,227.88                   | 9,570,692.08          | 6,306,952.76         | 6,306,952.76         | 3,263,739.32                |
| Remuneraciones al Personal de Carácter Transitorio                        | 4,563,561.36          | -1,345,272.63                  | 3,218,288.73          | 65,554.14            | 65,554.14            | 3,152,734.59                |
| Remuneraciones Adicionales y Especiales                                   | 18,774,377.16         | -78,205.06                     | 18,696,172.10         | 12,438,674.26        | 12,438,674.26        | 6,257,497.84                |
| Seguridad Social  | 3,648,104.18          | 62,249.81                      | 3,710,353.99          | 1,280,030.65         | 1,280,030.65         | 2,430,323.34                |
| Otras Prestaciones Sociales y Económicas                                  | 9,700,000.00          | 0.00                           | 9,700,000.00          | 4,734,668.04         | 4,734,668.04         | 4,965,331.96                |
| Previsiones   | 0.00                  | 0.00                           | 0.00                  | 0.00                 | 0.00                 | 0.00                        |
| Pago de Estímulos a Servidores Públicos                                   | 0.00                  | 0.00                           | 0.00                  | 0.00                 | 0.00                 | 0.00                        |
| <b>Materiales y Suministros</b>   | <b>38,027,319.25</b>  | <b>8,198.05</b>                | <b>38,035,517.30</b>  | <b>14,823,590.23</b> | <b>12,350,713.88</b> | <b>23,211,927.07</b>        |
| Materiales de Administración, Emisión de Documentos y Artículos Oficiales | 2,425,675.00          | -79,107.74                     | 2,346,567.26          | 1,539,537.36         | 1,334,543.21         | 807,029.90                  |
| Alimentos y Utensilios  | 4,876,191.00          | -174,406.97                    | 4,701,784.03          | 3,129,026.85         | 2,628,676.00         | 1,572,757.18                |
| Materias Primas y Materiales de Producción y Comercialización             | 0.00                  | 0.00                           | 0.00                  | 0.00                 | 0.00                 | 0.00                        |
| Materiales y Artículos de Construcción y de Reparación                    | 844,195.00            | 122,694.20                     | 966,889.20            | 408,554.96           | 268,938.16           | 558,334.24                  |
| Productos Químicos, Farmacéuticos y de Laboratorio                        | 28,514,190.25         | -67,970.99                     | 28,446,219.26         | 8,817,162.27         | 7,296,990.20         | 19,629,056.99               |
| Combustibles, Lubricantes y Aditivos                                      | 690,526.00            | -37,677.28                     | 652,848.72            | 388,647.50           | 388,647.50           | 264,201.22                  |
| Vestuario, Blancos, Prendas de Protección y Artículos Deportivos          | 99,320.00             | 120,248.78                     | 219,568.78            | 135,002.26           | 135,002.26           | 84,566.52                   |
| Materiales y Suministros Para Seguridad                                   | 0.00                  | 0.00                           | 0.00                  | 0.00                 | 0.00                 | 0.00                        |
| Herramientas, Refacciones y Accesorios Menores                            | 577,222.00            | 124,418.05                     | 701,640.05            | 405,659.03           | 297,916.35           | 295,981.02                  |
| <b>Servicios Generales</b>  | <b>24,793,801.36</b>  | <b>-8,198.05</b>               | <b>24,785,603.31</b>  | <b>14,029,406.22</b> | <b>12,573,657.13</b> | <b>10,756,197.09</b>        |
| Servicios Básicos   | 6,564,304.00          | 125,011.72                     | 6,689,315.72          | 4,220,948.53         | 4,159,666.83         | 2,468,367.19                |
| Servicios de Arrendamiento  | 1,033,513.00          | -17,283.33                     | 1,016,229.67          | 463,181.80           | 463,181.80           | 553,047.87                  |
| Servicios Profesionales, Científicos, Técnicos y Otros Servicios          | 5,115,216.00          | -338,899.70                    | 4,776,316.30          | 2,793,142.75         | 2,357,341.01         | 1,983,173.55                |
| Servicios Financieros, Bancarios y Comerciales                            | 310,301.00            | -4,271.43                      | 306,029.57            | 174,867.05           | 52,680.05            | 131,162.52                  |
| Servicios de Instalación, Reparación, Mantenimiento y Conservación        | 10,684,599.00         | 248,080.56                     | 10,932,679.56         | 5,911,974.89         | 5,075,496.24         | 5,020,704.67                |
| Servicios de Comunicación Social y Publicidad                             | 0.00                  | 0.00                           | 0.00                  | 0.00                 | 0.00                 | 0.00                        |
| Servicios de Traslado y Viáticos  | 232,373.00            | -20,860.07                     | 211,512.93            | 4,637.00             | 4,637.00             | 206,875.93                  |
| Servicios Oficiales   | 206,104.00            | 0.00                           | 206,104.00            | 510.00               | 510.00               | 205,594.00                  |
| Otros Servicios Generales   | 647,391.36            | 24.20                          | 647,415.56            | 460,144.20           | 460,144.20           | 187,271.36                  |
| <b>Transferencias, Asignaciones, Subsidios y Otras Ayudas</b>             | <b>0.00</b>           | <b>0.00</b>                    | <b>0.00</b>           | <b>0.00</b>          | <b>0.00</b>          | <b>0.00</b>                 |
| Transferencias Internas y Asignaciones al Sector Público                  | 0.00                  | 0.00                           | 0.00                  | 0.00                 | 0.00                 | 0.00                        |
| Transferencias al Resto del Sector Público                                | 0.00                  | 0.00                           | 0.00                  | 0.00                 | 0.00                 | 0.00                        |
| Subsidios y Subvenciones  | 0.00                  | 0.00                           | 0.00                  | 0.00                 | 0.00                 | 0.00                        |
| Ayudas Sociales   | 0.00                  | 0.00                           | 0.00                  | 0.00                 | 0.00                 | 0.00                        |
| Pensiones y Jubilaciones  | 0.00                  | 0.00                           | 0.00                  | 0.00                 | 0.00                 | 0.00                        |
| Transferencias a Fideicomisos, Mandatos y Otros Análogos                  | 0.00                  | 0.00                           | 0.00                  | 0.00                 | 0.00                 | 0.00                        |
| Transferencias a la Seguridad Social                                      | 0.00                  | 0.00                           | 0.00                  | 0.00                 | 0.00                 | 0.00                        |
| Donativos   | 0.00                  | 0.00                           | 0.00                  | 0.00                 | 0.00                 | 0.00                        |
| Transferencias al Exterior  | 0.00                  | 0.00                           | 0.00                  | 0.00                 | 0.00                 | 0.00                        |
| <b>Bienes Muebles, Inmuebles e Intangibles</b>                            | <b>1,948,256.00</b>   | <b>0.00</b>                    | <b>1,948,256.00</b>   | <b>590,294.05</b>    | <b>590,294.05</b>    | <b>1,357,961.95</b>         |
| Mobiliario y Equipo de Administración                                     | 194,246.00            | -9,556.76                      | 184,689.24            | 40,557.29            | 40,557.29            | 144,131.95                  |
| Mobiliario y Equipo Educativo y Recreativo                                | 0.00                  | 0.00                           | 0.00                  | 0.00                 | 0.00                 | 0.00                        |
| Equipo e Instrumental Médico y de Laboratorio                             | 1,294,701.00          | 383,313.00                     | 1,678,014.00          | 524,233.00           | 524,233.00           | 1,153,781.00                |
| Vehículos y Equipo de Transporte  | 0.00                  | 0.00                           | 0.00                  | 0.00                 | 0.00                 | 0.00                        |
| Equipo de Defensa y Seguridad   | 0.00                  | 0.00                           | 0.00                  | 0.00                 | 0.00                 | 0.00                        |
| Maquinaria, Otros Equipos y Herramientas                                  | 60,049.00             | 12,569.76                      | 72,618.76             | 12,569.76            | 12,569.76            | 60,049.00                   |
| Activos Biológicos  | 0.00                  | 0.00                           | 0.00                  | 0.00                 | 0.00                 | 0.00                        |
| Bienes Inmuebles  | 0.00                  | 0.00                           | 0.00                  | 0.00                 | 0.00                 | 0.00                        |
| Activos Intangibles   | 399,260.00            | -386,326.00                    | 12,934.00             | 12,934.00            | 12,934.00            | 0.00                        |
| <b>Inversión Pública</b>  | <b>0.00</b>           | <b>0.00</b>                    | <b>0.00</b>           | <b>0.00</b>          | <b>0.00</b>          | <b>0.00</b>                 |
| Obra Pública en Bienes de Dominio Público                                 | 0.00                  | 0.00                           | 0.00                  | 0.00                 | 0.00                 | 0.00                        |
| Obra Pública en Bienes Propios  | 0.00                  | 0.00                           | 0.00                  | 0.00                 | 0.00                 | 0.00                        |
| Proyectos Productivos y Acciones de Fomento                               | 0.00                  | 0.00                           | 0.00                  | 0.00                 | 0.00                 | 0.00                        |
| <b>Inversiones Financieras y Otras Provisiones</b>                        | <b>0.00</b>           | <b>0.00</b>                    | <b>0.00</b>           | <b>0.00</b>          | <b>0.00</b>          | <b>0.00</b>                 |
| Inversiones Para el Fomento de Actividades Productivas                    | 0.00                  | 0.00                           | 0.00                  | 0.00                 | 0.00                 | 0.00                        |
| Acciones y Participaciones de Capital                                     | 0.00                  | 0.00                           | 0.00                  | 0.00                 | 0.00                 | 0.00                        |
| Compra de Títulos y Valores   | 0.00                  | 0.00                           | 0.00                  | 0.00                 | 0.00                 | 0.00                        |
| Concesión de Préstamos  | 0.00                  | 0.00                           | 0.00                  | 0.00                 | 0.00                 | 0.00                        |
| Inversiones en Fideicomisos, Mandatos y Otros Análogos                    | 0.00                  | 0.00                           | 0.00                  | 0.00                 | 0.00                 | 0.00                        |
| Otras Inversiones Financieras   | 0.00                  | 0.00                           | 0.00                  | 0.00                 | 0.00                 | 0.00                        |
| Provisiones para Contingencias y Otras Erogaciones Especiales             | 0.00                  | 0.00                           | 0.00                  | 0.00                 | 0.00                 | 0.00                        |
| <b>Participaciones y Aportaciones</b>                                     | <b>0.00</b>           | <b>0.00</b>                    | <b>0.00</b>           | <b>0.00</b>          | <b>0.00</b>          | <b>0.00</b>                 |
| Participaciones   | 0.00                  | 0.00                           | 0.00                  | 0.00                 | 0.00                 | 0.00                        |
| Aportaciones  | 0.00                  | 0.00                           | 0.00                  | 0.00                 | 0.00                 | 0.00                        |
| Convenios   | 0.00                  | 0.00                           | 0.00                  | 0.00                 | 0.00                 | 0.00                        |
| <b>Deuda Pública</b>  | <b>0.00</b>           | <b>0.00</b>                    | <b>0.00</b>           | <b>0.00</b>          | <b>0.00</b>          | <b>0.00</b>                 |
| Amortización de la Deuda Pública  | 0.00                  | 0.00                           | 0.00                  | 0.00                 | 0.00                 | 0.00                        |
| Intereses de la Deuda Pública   | 0.00                  | 0.00                           | 0.00                  | 0.00                 | 0.00                 | 0.00                        |
| Comisiones de la Deuda Pública  | 0.00                  | 0.00                           | 0.00                  | 0.00                 | 0.00                 | 0.00                        |
| Gastos de la Deuda Pública  | 0.00                  | 0.00                           | 0.00                  | 0.00                 | 0.00                 | 0.00                        |
| Costo por Coberturas  | 0.00                  | 0.00                           | 0.00                  | 0.00                 | 0.00                 | 0.00                        |
| Apoyos Financieros  | 0.00                  | 0.00                           | 0.00                  | 0.00                 | 0.00                 | 0.00                        |
| Adeudos de Ejercicios Fiscales Anteriores (Adefas)                        | 0.00                  | 0.00                           | 0.00                  | 0.00                 | 0.00                 | 0.00                        |
| <b>Total del Gasto</b>  | <b>109,664,883.51</b> | <b>0.00</b>                    | <b>109,664,883.51</b> | <b>54,269,170.35</b> | <b>50,340,544.71</b> | <b>55,395,713.16</b>        |

Dra. Alma Rosa Paredes Ramírez  
Directora General ISSREEI

L.C. José Francisco de la Peña Plata  
Subdirector Administrativo ISSREEI

Gobierno  
del Estado

INSTITUTO DE  
SERVICIOS DE SALUD,  
REHABILITACIÓN Y  
EDUCACIÓN  
ESPECIAL E INTEGRAL

SECRETARÍA  
DE SALUD

"2022, Año de Benito Juárez, Defensor de la  
Soberanía de Coahuila de Zaragoza"

ISS

Coahuila  
de Zaragoza

# ESTADO ANALÍTICO DEL EJERCICIO DEL PRESUPUESTO DE EGRESOS CLASIFICACIÓN FUNCIONAL (FINALIDAD Y FUNCIÓN)

## DEL 01 DE ENERO AL 30 DE SEPTIEMBRE DE 2022

## INFORME DE AVANCE DE GESTIÓN FINANCIERA TERCER TRIMESTRE 2022

Privada Sonora 2774, Col. República Norte  
C.P. 25280 Saltillo, Coahuila de Zaragoza  
(844) 415-2623 / 416-4024 / 416-4676 / 410-2743  
410-2736 / 415-6248  
[www.issreeicoahuila.gob.mx](http://www.issreeicoahuila.gob.mx)

¡Fuerte,  
Coahuila) **es!**


**Instituto de Servicios de Salud, Rehabilitación y Educación Especial e Integral del Estado de Coahuila**  
**Estado Analítico del Ejercicio del Presupuesto de Egresos**  
**Clasificación Funcional (Finalidad y Función)**  
**Del 01 de enero al 30 de septiembre de 2022**

| Concepto  | Egresos               |                                |                       |                      |                      | Subejercicio<br>6 = ( 3 - 4 ) |
|---|-----------------------|--------------------------------|-----------------------|----------------------|----------------------|-------------------------------|
|   | Aprobado              | Ampliaciones/<br>(Reducciones) | Modificado            | Devengado            | Pagado               |                               |
|   | 1                     | 2                              | 3 = ( 1 + 2 )         | 4                    | 5                    |                               |
| <b>Gobierno</b>   | 0.00                  | 0.00                           | 0.00                  | 0.00                 | 0.00                 | 0.00                          |
| Legislación   | 0.00                  | 0.00                           | 0.00                  | 0.00                 | 0.00                 | 0.00                          |
| Justicia  | 0.00                  | 0.00                           | 0.00                  | 0.00                 | 0.00                 | 0.00                          |
| Coordinación de la Política de Gobierno   | 0.00                  | 0.00                           | 0.00                  | 0.00                 | 0.00                 | 0.00                          |
| Relaciones Exteriores   | 0.00                  | 0.00                           | 0.00                  | 0.00                 | 0.00                 | 0.00                          |
| Asuntos Financieros y Hacendarios   | 0.00                  | 0.00                           | 0.00                  | 0.00                 | 0.00                 | 0.00                          |
| Seguridad Nacional  | 0.00                  | 0.00                           | 0.00                  | 0.00                 | 0.00                 | 0.00                          |
| Asuntos de Orden Público y de Seguridad Interior  | 0.00                  | 0.00                           | 0.00                  | 0.00                 | 0.00                 | 0.00                          |
| Otros Servicios Generales   | 0.00                  | 0.00                           | 0.00                  | 0.00                 | 0.00                 | 0.00                          |
| <b>Desarrollo Social</b>  | <b>109,664,883.51</b> | <b>0.00</b>                    | <b>109,664,883.51</b> | <b>54,269,170.35</b> | <b>50,340,544.71</b> | <b>55,395,713.16</b>          |
| Protección Ambiental  | 0.00                  | 0.00                           | 0.00                  | 0.00                 | 0.00                 | 0.00                          |
| Vivienda y Servicios a la Comunidad   | 0.00                  | 0.00                           | 0.00                  | 0.00                 | 0.00                 | 0.00                          |
| Salud   | 109,664,883.51        | 0.00                           | 109,664,883.51        | 54,269,170.35        | 50,340,544.71        | 55,395,713.16                 |
| Recreación, Cultura y Otras Manifestaciones Sociales  | 0.00                  | 0.00                           | 0.00                  | 0.00                 | 0.00                 | 0.00                          |
| Educación   | 0.00                  | 0.00                           | 0.00                  | 0.00                 | 0.00                 | 0.00                          |
| Protección Social   | 0.00                  | 0.00                           | 0.00                  | 0.00                 | 0.00                 | 0.00                          |
| Otros Asuntos Sociales  | 0.00                  | 0.00                           | 0.00                  | 0.00                 | 0.00                 | 0.00                          |
| <b>Desarrollo Económico</b>   | <b>0.00</b>           | <b>0.00</b>                    | <b>0.00</b>           | <b>0.00</b>          | <b>0.00</b>          | <b>0.00</b>                   |
| Asuntos Económicos, Comerciales y Laborales en General  | 0.00                  | 0.00                           | 0.00                  | 0.00                 | 0.00                 | 0.00                          |
| Agropecuaria, Silvicultura, Pesca y Caza  | 0.00                  | 0.00                           | 0.00                  | 0.00                 | 0.00                 | 0.00                          |
| Combustibles y Energía  | 0.00                  | 0.00                           | 0.00                  | 0.00                 | 0.00                 | 0.00                          |
| Minería, Manufacturas y Construcción  | 0.00                  | 0.00                           | 0.00                  | 0.00                 | 0.00                 | 0.00                          |
| Transporte  | 0.00                  | 0.00                           | 0.00                  | 0.00                 | 0.00                 | 0.00                          |
| Comunicaciones  | 0.00                  | 0.00                           | 0.00                  | 0.00                 | 0.00                 | 0.00                          |
| Turismo   | 0.00                  | 0.00                           | 0.00                  | 0.00                 | 0.00                 | 0.00                          |
| Ciencia, Tecnología e Innovación  | 0.00                  | 0.00                           | 0.00                  | 0.00                 | 0.00                 | 0.00                          |
| Otras Industrias y Otros Asuntos Económicos   | 0.00                  | 0.00                           | 0.00                  | 0.00                 | 0.00                 | 0.00                          |
| <b>Otras no Clasificadas en Funciones Anteriores</b>  | <b>0.00</b>           | <b>0.00</b>                    | <b>0.00</b>           | <b>0.00</b>          | <b>0.00</b>          | <b>0.00</b>                   |
| Transacciones de la Deuda Pública / Costo Financiero de la Deuda                              | 0.00                  | 0.00                           | 0.00                  | 0.00                 | 0.00                 | 0.00                          |
| Transferencias, Participaciones y Aportaciones entre Diferentes Niveles y Ordenes de Gobierno | 0.00                  | 0.00                           | 0.00                  | 0.00                 | 0.00                 | 0.00                          |
| Saneamiento del Sistema Financiero  | 0.00                  | 0.00                           | 0.00                  | 0.00                 | 0.00                 | 0.00                          |
| Adeudos de Ejercicios Fiscales Anteriores   | 0.00                  | 0.00                           | 0.00                  | 0.00                 | 0.00                 | 0.00                          |
| <b>Total del Gasto</b>  | <b>109,664,883.51</b> | <b>0.00</b>                    | <b>109,664,883.51</b> | <b>54,269,170.35</b> | <b>50,340,544.71</b> | <b>55,395,713.16</b>          |

Dra. Alma Rosa Paredes Ramírez  
 Directora General ISSREEI

L.C. José Francisco de la Peña Plata  
 Subdirector Administrativo ISSREEI

Gobierno  
del Estado



Coahuila

SECRETARÍA  
DE SALUD

"2022, Año de Benito Juárez, Defensor de la  
Soberanía de Coahuila de Zaragoza"

INSTITUTO DE  
SERVICIOS DE SALUD,  
REHABILITACIÓN Y  
EDUCACIÓN  
ESPECIAL E INTEGRAL

ISS

# ENDEUDAMIENTO NETO

DEL 01 DE ENERO AL 30 DE  
SEPTIEMBRE DE 2022

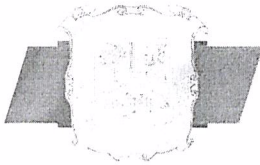
INFORME DE AVANCE DE  
GESTIÓN FINANCIERA  
TERCER TRIMESTRE 2022

Privada Sonora 2774, Col. República Norte  
C.P. 25280 Saltillo, Coahuila de Zaragoza  
(844) 415-2623 / 416-4024 / 416-4676 / 410-2743  
410-2736 / 415-6248  
[www.issreeicoahuila.gob.mx](http://www.issreeicoahuila.gob.mx)

¡Fuerte,  
Coahuila) es!



Gobierno  
del Estado



Coahuila

SS

SECRETARÍA  
DE SALUD

"2022, Año de Benito Juárez, Defensor de la  
Soberanía de Coahuila de Zaragoza"

INSTITUTO DE  
SERVICIOS DE SALUD,  
REHABILITACIÓN Y  
EDUCACIÓN  
ESPECIAL E INTEGRAL

SS

# INTERESES DE LA DEUDA

DEL 01 DE ENERO AL 30 DE  
SEPTIEMBRE DE 2022

INFORME DE AVANCE DE  
GESTIÓN FINANCIERA  
TERCER TRIMESTRE 2022

Privada Sonora 2774, Col. República Norte  
C.P. 25280 Saltillo, Coahuila de Zaragoza  
(844) 415-2623 / 416-4024 / 416-4676 / 410-2743  
410-2736 / 415-6248  
[www.issreeicoahuila.gob.mx](http://www.issreeicoahuila.gob.mx)

¡Fuerte,  
Coahuila) **es!**

Instituto de Servicios de Salud, Rehabilitación y Educación Especial e Integral del Estado de Coahuila

Intereses de la Deuda

Del 01 de enero al 30 de septiembre de 2022

| Identificación de Crédito o Instrumento           | Devengado   | Pagado      |
|---|-------------|-------------|
| <b>Créditos Bancarios</b>                         |             |             |
|   |             |             |
|   |             |             |
|   |             |             |
| Total de Intereses de Créditos Bancarios          | 0.00        | 0.00        |
| <b>Otros Instrumentos de Deuda</b>                |             |             |
|   |             |             |
|   |             |             |
| Total de Intereses de Otros Instrumentos de Deuda | 0.00        | 0.00        |
| <b>TOTAL</b>                                      | <b>0.00</b> | <b>0.00</b> |


NO APLICA

Dra. Alma Rosa Paredes Ramírez  
Directora General ISSREEI

L.C. José Francisco de la Peña Plata  
Subdirector Administrativo ISSREEI

Gobierno  
del Estado

INSTITUTO DE  
SERVICIOS DE SALUD,  
REHABILITACIÓN Y  
EDUCACIÓN  
ESPECIAL E INTEGRAL



SECRETARÍA  
DE SALUD

"2022, Año de Benito Juárez, Defensor de la  
Soberanía de Coahuila de Zaragoza"

ISS

Coahuila  
1928

# FLUJOS DE FONDOS DE OPERACIONES

## DEL 01 DE ENERO AL 30 DE SEPTIEMBRE DE 2022

## INFORME DE AVANCE DE GESTIÓN FINANCIERA TERCER TRIMESTRE 2022

Privada Sonora 2774, Col. República Norte  
C.P. 25280 Saltillo, Coahuila de Zaragoza  
(844) 415-2623 / 416-4024 / 416-4676 / 410-2743  
410-2736 / 415-6248  
[www.issreeicoahuila.gob.mx](http://www.issreeicoahuila.gob.mx)

¡Fuerte,  
Coahuila) es!

Instituto de Servicios de Salud, Rehabilitación y Educación Especial e Integral del Estado de Coahuila

Indicadores de Postura Fiscal

Del 01 de enero al 30 de septiembre de 2022

(Cifras en Pesos)


| Concepto   | Estimado/Aprobado | Devengado     | Recaudado/Pagado |
|--|-------------------|---------------|------------------|
| I. Ingresos Presupuestarios                                      | 109,664,883.51    | 63,391,292.11 | 63,391,292.11    |
| 1. Ingresos del Gobierno de la Entidad Federativa                | 0.00              | 0.00          | 0.00             |
| 2. Ingresos del Sector Paraestatal                               | 109,664,883.51    | 63,391,292.11 | 63,391,292.11    |
| II. Egresos Presupuestarios                                      | 109,664,883.51    | 54,269,170.35 | 50,340,544.71    |
| 3. Egresos del Gobierno de la Entidad Federativa                 | 0.00              | 0.00          | 0.00             |
| 4. Egresos del Sector Paraestatal                                | 109,664,883.51    | 54,269,170.35 | 50,340,544.71    |
| III. Balance Presupuestario (Superávit o Déficit) (III = I - II) | 0.00              | 9,122,121.76  | 13,050,747.40    |

| Concepto  | Estimado/Aprobado | Devengado    | Recaudado/Pagado |
|---|-------------------|--------------|------------------|
| III. Balance presupuestario (Superávit o Déficit)       | 0.00              | 9,122,121.76 | 13,050,747.40    |
| IV. Intereses, Comisiones y Gastos de la Deuda          | 0.00              | 0.00         | 0.00             |
| V. Balance Primario (Superávit o Déficit) (V= III + IV) | 0.00              | 9,122,121.76 | 13,050,747.40    |

| Concepto                    | Estimado/Aprobado | Devengado | Recaudado/Pagado |
|-----------------------------|-------------------|-----------|------------------|
| A. Financiamiento           | 0.00              | 0.00      | 0.00             |
| B. Amortización de la deuda | 0.00              | 0.00      | 0.00             |
| C. Financiamiento Neto      | 0.00              | 0.00      | 0.00             |

Dra. Alma Rosa Paredes Ramírez  
Directora General ISSREEI

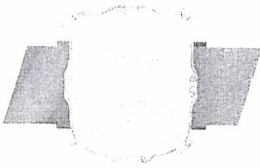
L.C. José Francisco de la Peña Plata  
Subdirector Administrativo ISSREEI



### III. INFORMACIÓN PROGRAMÁTICA

## INFORME DE AVANCE DE GESTIÓN FINANCIERA TERCER TRIMESTRE 2022

Gobierno  
del Estado



Coahuila

SECRETARÍA  
DE SALUD

"2022, Año de Benito Juárez, Defensor de la  
Soberanía de Coahuila de Zaragoza"

INSTITUTO DE  
SERVICIOS DE SALUD,  
REHABILITACIÓN Y  
EDUCACIÓN  
ESPECIAL E INTEGRAL

ISS

# GASTO POR CATEGORÍA PROGRAMÁTICA

## DEL 01 DE ENERO AL 30 DE SEPTIEMBRE DE 2022

## INFORME DE AVANCE DE GESTIÓN FINANCIERA TERCER TRIMESTRE 2022

Privada Sonora 2774, Col. República Norte  
C.P. 25280 Saltillo, Coahuila de Zaragoza  
(844) 415-2623 / 416-4024 / 416-4676 / 410-2743  
410-2736 / 415-6248  
[www.issreeicoahuila.gob.mx](http://www.issreeicoahuila.gob.mx)

iFuerte,  
Coahuila ) **es!**

Instituto de Servicios de Salud, Rehabilitación y Educación Especial e Integral del Estado de Coahuila

Gasto por Categoría Programática


Del 01 de enero al 30 de septiembre de 2022

| Concepto   | Egresos               |                                |                       |                      |                      | Subejercicio<br>6 = ( 3 - 4 ) |
|--|-----------------------|--------------------------------|-----------------------|----------------------|----------------------|-------------------------------|
|  | Aprobado              | Ampliaciones/<br>(Reducciones) | Modificado            | Devengado            | Pagado               |                               |
|  | 1                     | 2                              | 3 = ( 1 + 2 )         | 4                    | 5                    |                               |
| <b>Programas</b>   |                       |                                |                       |                      |                      |                               |
| Subsidios: Sector Social y Privado o Entidades Federativas y Municipios    | 0.00                  | 0.00                           | 0.00                  | 0.00                 | 0.00                 | 0.00                          |
| Sujetos a Reglas de Operación  | 0.00                  | 0.00                           | 0.00                  | 0.00                 | 0.00                 | 0.00                          |
| Otros Subsidios  | 0.00                  | 0.00                           | 0.00                  | 0.00                 | 0.00                 | 0.00                          |
| <b>Desempeño de las Funciones</b>  | <b>0.00</b>           | <b>0.00</b>                    | <b>0.00</b>           | <b>0.00</b>          | <b>0.00</b>          | <b>0.00</b>                   |
| Prestación de Servicios Públicos   | 109,664,883.51        | 0.00                           | 109,664,883.51        | 54,269,170.35        | 50,340,544.71        | 55,395,713.16                 |
| Provisión de Bienes Públicos   | 0.00                  | 0.00                           | 0.00                  | 0.00                 | 0.00                 | 0.00                          |
| Planeación, seguimiento y evaluación de políticas públicas                 | 0.00                  | 0.00                           | 0.00                  | 0.00                 | 0.00                 | 0.00                          |
| Promoción y fomento  | 0.00                  | 0.00                           | 0.00                  | 0.00                 | 0.00                 | 0.00                          |
| Regulación y supervisión   | 0.00                  | 0.00                           | 0.00                  | 0.00                 | 0.00                 | 0.00                          |
| Funciones de las Fuerzas Armadas (Únicamente Gobierno Federal)             | 0.00                  | 0.00                           | 0.00                  | 0.00                 | 0.00                 | 0.00                          |
| Específicos  | 0.00                  | 0.00                           | 0.00                  | 0.00                 | 0.00                 | 0.00                          |
| Proyectos de Inversión   | 0.00                  | 0.00                           | 0.00                  | 0.00                 | 0.00                 | 0.00                          |
| <b>Administrativos y de Apoyo</b>  | <b>0.00</b>           | <b>0.00</b>                    | <b>0.00</b>           | <b>0.00</b>          | <b>0.00</b>          | <b>0.00</b>                   |
| Apoyo al proceso presupuestario y para mejorar la eficiencia institucional | 0.00                  | 0.00                           | 0.00                  | 0.00                 | 0.00                 | 0.00                          |
| Apoyo a la función pública y al mejoramiento de la gestión                 | 0.00                  | 0.00                           | 0.00                  | 0.00                 | 0.00                 | 0.00                          |
| Operaciones ajenas   | 0.00                  | 0.00                           | 0.00                  | 0.00                 | 0.00                 | 0.00                          |
| <b>Compromisos</b>   | <b>0.00</b>           | <b>0.00</b>                    | <b>0.00</b>           | <b>0.00</b>          | <b>0.00</b>          | <b>0.00</b>                   |
| Obligaciones de cumplimiento de resolución jurisdiccional                  | 0.00                  | 0.00                           | 0.00                  | 0.00                 | 0.00                 | 0.00                          |
| Desastres Naturales  | 0.00                  | 0.00                           | 0.00                  | 0.00                 | 0.00                 | 0.00                          |
| <b>Obligaciones</b>  | <b>0.00</b>           | <b>0.00</b>                    | <b>0.00</b>           | <b>0.00</b>          | <b>0.00</b>          | <b>0.00</b>                   |
| Pensiones y jubilaciones   | 0.00                  | 0.00                           | 0.00                  | 0.00                 | 0.00                 | 0.00                          |
| Aportaciones a la seguridad social   | 0.00                  | 0.00                           | 0.00                  | 0.00                 | 0.00                 | 0.00                          |
| Aportaciones a fondos de estabilización                                    | 0.00                  | 0.00                           | 0.00                  | 0.00                 | 0.00                 | 0.00                          |
| Aportaciones a fondos de inversión y reestructura de pensiones             | 0.00                  | 0.00                           | 0.00                  | 0.00                 | 0.00                 | 0.00                          |
| <b>Programas de Gasto Federalizado (Gobierno Federal)</b>                  | <b>0.00</b>           | <b>0.00</b>                    | <b>0.00</b>           | <b>0.00</b>          | <b>0.00</b>          | <b>0.00</b>                   |
| Gasto Federalizado   | 0.00                  | 0.00                           | 0.00                  | 0.00                 | 0.00                 | 0.00                          |
| Participaciones a entidades federativas y municipios                       | 0.00                  | 0.00                           | 0.00                  | 0.00                 | 0.00                 | 0.00                          |
| Costo financiero, deuda o apoyos a deudores y ahorradores de la banca      | 0.00                  | 0.00                           | 0.00                  | 0.00                 | 0.00                 | 0.00                          |
| Adeudos de ejercicios fiscales anteriores                                  | 0.00                  | 0.00                           | 0.00                  | 0.00                 | 0.00                 | 0.00                          |
| <b>Total del Gasto</b>   | <b>109,664,883.51</b> | <b>0.00</b>                    | <b>109,664,883.51</b> | <b>54,269,170.35</b> | <b>50,340,544.71</b> | <b>55,395,713.16</b>          |

Dra. Alma Rosa Paredes Ramírez  
Directora General ISSREEI

L.C. José Francisco de la Peña Plata  
Subdirector Administrativo ISSREEI

Gobierno  
del Estado



Coahuila

SS SECRETARÍA  
DE SALUD

"2022, Año de Benito Juárez, Defensor de la  
Soberanía de Coahuila de Zaragoza"

INSTITUTO DE  
SERVICIOS DE SALUD,  
REHABILITACIÓN Y  
EDUCACIÓN  
ESPECIAL E INTEGRAL

ISS

# PROGRAMAS Y PROYECTOS DE INVERSIÓN

DEL 01 DE ENERO AL 30 DE  
SEPTIEMBRE DE 2022

INFORME DE AVANCE DE  
GESTIÓN FINANCIERA  
TERCER TRIMESTRE 2022

Privada Sonora 2774, Col. República Norte  
C.P. 25280 Saltillo, Coahuila de Zaragoza  
(844) 415-2623 / 416-4024 / 416-4676 / 410-2743  
410-2736 / 415-6248  
[www.issreeicoahuila.gob.mx](http://www.issreeicoahuila.gob.mx)

¡Fuerte,  
Coahuila) es!



**PROGRAMAS Y PROYECTOS DE INVERSIÓN TERCER TRIMESTRE 2022**

El presupuesto designado para las erogaciones de gasto de capital, destinadas para la adquisición de Bienes Muebles (capítulo 5000) se distribuyó de la siguiente manera al tercer trimestre del ejercicio 2022.

**TERCER TRIMESTRE**

| UNIDAD                               | PRESUPUESTO<br>AUTORIZADO<br>ANUAL | PRESUPUESTO<br>MODIFICADO<br>ANUAL | PRESUPUESTO<br>DEVENGADO | PRESUPUESTO<br>PAGADO |
|--------------------------------------|------------------------------------|------------------------------------|--------------------------|-----------------------|
| GERIATRIA<br>(CEAM)                  | 787,930.00                         | 787,930.00                         | 0.00                     | 0.00                  |
| SALUD<br>MENTAL<br>(CESAME Y<br>HPP) | 932,663.00                         | 932,663.00                         | 0.00                     | 0.00                  |
| PEDIATRÍA<br>(HN)                    | 155,838.00                         | 155,838.00                         | 0.00                     | 10,092.00             |
| OFICINAS<br>ISSREEI                  | 71,825.00                          | 71,825.00                          | 22,608.28                | 35,178.04             |
| <b>TOTALES</b>                       | <b>1,948,256.00</b>                | <b>1,948,256.00</b>                | <b>22,608.28</b>         | <b>45,270.04</b>      |

Página 1 de 2



El presupuesto designado para las erogaciones de gasto de capital, destinadas para la adquisición de Bienes Muebles (capítulo 5000) se ha comportado de la siguiente manera al 30 de septiembre de 2022.

### ACUMULADO AL 3ER TRIMESTRE

| UNIDAD                               | PRESUPUESTO<br>AUTORIZADO<br>ANUAL | PRESUPUESTO<br>MODIFICADO<br>ANUAL | PRESUPUESTO<br>DEVENGADO<br>ACUMULADO | PRESUPUESTO<br>PAGADO<br>ACUMULADO |
|--------------------------------------|------------------------------------|------------------------------------|---------------------------------------|------------------------------------|
| GERIATRIA<br>(CEAM)                  | 787,930.00                         | 787,930.00                         | 75,400.00                             | 75,400.00                          |
| SALUD<br>MENTAL<br>(CESAME Y<br>HPP) | 932,663.00                         | 932,663.00                         | 0.00                                  | 0.00                               |
| PEDIATRÍA<br>(HN)                    | 155,838.00                         | 155,838.00                         | 448,833.00                            | 448,833.00                         |
| OFICINAS<br>ISSREEI                  | 71,825.00                          | 71,825.00                          | 66,061.05                             | 66,061.05                          |
| <b>TOTALES</b>                       | <b>1,948,256.00</b>                | <b>1,948,256.00</b>                | <b>590,294.05</b>                     | <b>590,294.05</b>                  |

Dra. Alma Rosa Paredes Ramírez  
Directora General ISSREEI

LC. José Francisco de la Peña Plata  
Subdirector Administrativo ISSREEI



# INDICADORES DE RESULTADOS

DEL 01 DE ENERO AL 30 DE  
SEPTIEMBRE DE 2022

INFORME DE AVANCE DE  
GESTIÓN FINANCIERA  
TERCER TRIMESTRE 2022



## INDICADORES DE RESULTADOS DEL TERCER TRIMESTRE 2022

### MÉDICAS

Se considera el cumplimiento de las metas programadas contra el logro.

| ACTIVIDAD                   | LOGRO 3ER TRIMESTRE | META 3ER TRIMESTRE | CUMPLIMIENTO DE META TRIMESTRAL |
|-----------------------------|---------------------|--------------------|---------------------------------|
| GERIATRÍA (CEAM)            | 14,352              | 23,856             | 60%                             |
| SALUD MENTAL (CESAME Y HPP) | 17,129              | 16,564             | 103%                            |
| ATENCIÓN PEDIÁTRICA (HN)    | 34,634              | 22,053             | 157%                            |
|                             | 66,115              | 62,473             |                                 |

Se considera el logro de consultas realizadas, entre las realizadas por cada especialidad.

| ACTIVIDAD                   | %    |
|-----------------------------|------|
| GERIATRÍA (CEAM)            | 22%  |
| SALUD MENTAL (CESAME Y HPP) | 26%  |
| ATENCIÓN PEDIÁTRICA (HN)    | 52%  |
| TOTALES                     | 100% |



**FINANCIEROS**

**EGRESOS**

Se considera el gasto total del 3er Trimestre, entre el realizado por unidad aplicativa.

| UNIDAD       | TOTAL                  | %           |
|--------------|------------------------|-------------|
| PEDIATRIA    | \$7,403,626.93         | 35%         |
| GERIATRIA    | \$3,519,432.66         | 17%         |
| PSIQUIATRIA  | \$4,553,142.09         | 22%         |
| INSTITUTO    | \$5,700,548.54         | 27%         |
| <b>TOTAL</b> | <b>\$21,176,750.22</b> | <b>100%</b> |

**INGRESO**

Se considera el ingreso total del 3er Trimestre, entre el realizado por especialidad

| UNIDAD                  | LOGRO                  | %           |
|-------------------------|------------------------|-------------|
| CESAME                  | \$1,334,926.00         | 10%         |
| HOSPITAL<br>PSQUIÁTRICO | \$4,351,803.00         | 32%         |
| HOSPITAL DEL NIÑO       | \$7,043,923.23         | 51%         |
| CEAM                    | \$1,056,323.00         | 8%          |
| <b>TOTAL</b>            | <b>\$13,786,975.23</b> | <b>100%</b> |

**INGRESO POR TIPO DE SERVICIO SUBROGADO**


Se considera el total de los ingresos subrogados al tercer trimestre 2022, el porcentaje que representa de cada Ente, dando como resultado el siguiente porcentaje:

| SERVICIO SUBROGADO               | IMPORTE                | % INGRESO   |
|----------------------------------|------------------------|-------------|
| SERVICIOS DE SALUD               | \$4,062,863.24         | 36%         |
| GOBIERNO DEL ESTADO              | \$0.00                 | 0%          |
| SECRETARÍA DE SALUD              | \$0.00                 | 0%          |
| IMSS                             | \$2,801,296.00         | 25%         |
| FISCALÍA                         | \$0.00                 | 0%          |
| ISSREEI (CUOTAS DE RECUPERACIÓN) | \$4,402,888.00         | 39%         |
| <b>TOTAL</b>                     | <b>\$11,267,047.24</b> | <b>100%</b> |

Dra. Alma Rosa Paredes Ramírez  
Directora General ISSREEI

LC. José Francisco de la Peña Plata  
Subdirector Administrativo ISSREEI

Gobierno  
del Estado



Coahuila  
de Zaragoza

SECRETARÍA  
DE SALUD

"2022, Año de Benito Juárez, Defensor de la  
Soberanía de Coahuila de Zaragoza"

INSTITUTO DE  
SERVICIOS DE SALUD,  
REHABILITACIÓN Y  
EDUCACIÓN  
ESPECIAL E INTEGRAL

ISS

# GRADO DEL CUMPLIMIENTO DE LOS PLANES Y PROGRAMAS

## DEL 01 DE ENERO AL 30 DE SEPTIEMBRE DE 2022

## INFORME DE AVANCE DE GESTIÓN FINANCIERA TERCER TRIMESTRE 2022

Privada Sonora 2774, Col. República Norte  
C P. 25280 Saltillo, Coahuila de Zaragoza  
(844) 415-2623 / 416-4024 / 416-4676 / 410-2743  
410-2736 / 415-6248  
[www.issreeicoahuila.gob.mx](http://www.issreeicoahuila.gob.mx)

¡Fuerte,  
Coahuila) **es!**



## CUMPLIMIENTO DE OBJETIVOS AL TERCER TRIMESTRE 2022

### CUMPLIMIENTO DE METAS

| ACTIVIDAD                      | META ACUMULADO<br>AL 3ER TRIM. | META AL 3ER<br>TRIMESTRE | CUMPLIMIENTO DE<br>META 3ER<br>TRIMESTRE |
|--------------------------------|--------------------------------|--------------------------|--|
| GERIATRÍA (CEAM)               | 71,562                         | 23,856                   | 14,352                                   |
| SALUD MENTAL<br>(CESAME Y HPP) | 49,692                         | 16,564                   | 17,129                                   |
| ATENCIÓN<br>PEDIÁTRICA (HN)    | 66,159                         | 22,053                   | 34,634                                   |
| <b>TOTALES</b>                 | <b>187,413</b>                 | <b>62,473</b>            | <b>66,115</b>                            |

### INDICADORES FINANCIEROS: DE INGRESOS GENERADOS

| INGRESO   | PRESUPUESTO               |                        |                        |                        |                       | ACUMULADO              |
|---|---------------------------|------------------------|------------------------|------------------------|-----------------------|------------------------|
|   | AUTORIZADO/<br>MODIFICADO | 1er. TRIM.<br>2022     | 2o. TRIM.<br>2022      | 3er. TRIM.<br>2022     | 4to.<br>TRIM.<br>2022 |                        |
| Capítulo 1000<br>Participaciones<br>Estado        | \$30,600,000.00           | \$7,650,000.00         | \$7,650,000.00         | \$7,650,000.00         | \$0.00                | \$22,950,000.00        |
| Ingresos por<br>Venta de<br>Bienes y<br>Servicios | \$78,450,000.03           | \$8,263,595.73         | \$15,167,681.82        | \$13,786,975.23        | \$0.00                | \$37,218,252.78        |
| Productos   | \$614,883.48              | \$16,533.86            | \$72,794.35            | \$3,133,711.12         | \$0.00                | \$3,223,039.33         |
| <b>TOTAL</b>                                      | <b>\$109,664,883.51</b>   | <b>\$15,930,129.59</b> | <b>\$22,890,476.17</b> | <b>\$24,570,686.35</b> | <b>\$0.00</b>         | <b>\$63,391,292.11</b> |




**INDICADORES FINANCIEROS:  
DE EGRESOS REALIZADOS**

| CAPÍTULO                                      | PRESUPUESTO 2022        |                        |                        |                        |               | ACUMULADO              |
|---|-------------------------|------------------------|------------------------|------------------------|---------------|------------------------|
|   | AUTORIZADO              | 1er. TRIM.             | 2do. TRIM.             | 3er. TRIM.             | 4to. TRIM.    |                        |
| 1000 Servicios Personales                     | \$44,895,506.90         | \$6,186,734.98         | \$9,084,130.41         | \$9,555,014.46         | \$0.00        | \$24,825,879.85        |
| 2000 Materiales y Suministros                 | \$38,027,319.25         | \$4,007,309.19         | \$5,167,152.20         | \$5,649,128.84         | \$0.00        | \$14,823,590.23        |
| 3000 Servicios Generales                      | \$24,793,801.36         | \$3,426,310.91         | \$4,653,096.67         | \$5,949,998.64         | \$0.00        | \$14,029,406.22        |
| 4000 Transferencias, Asignaciones y Subsidios | \$0.00                  | \$0.00                 | \$0.00                 | \$0.00                 | \$0.00        | \$0.00                 |
| 5000 Bienes Muebles e Inmuebles               | \$1,948,246.00          | \$0.00                 | \$567,685.77           | \$22,608.28            | \$0.00        | \$590,294.05           |
| <b>TOTAL</b>                                  | <b>\$109,664,873.51</b> | <b>\$13,620,355.08</b> | <b>\$19,472,065.05</b> | <b>\$21,176,750.22</b> | <b>\$0.00</b> | <b>\$54,269,170.35</b> |

Dra. Alma Rosa Paredes Ramírez  
Directora General ISSREEI

LC. José Francisco de la Peña Plata  
Subdirector Administrativo ISSREEI


Gobierno  
del Estado



Coahuila

SECRETARÍA  
DE SALUD

"2022, Año de Benito Juárez, Defensor de la  
Soberanía de Coahuila de Zaragoza"



# RESULTADOS DE EVALUACIÓN DEL DESEMPEÑO DE LOS PROGRAMAS

DEL 01 DE ENERO AL 30 DE  
SEPTIEMBRE DE 2022

INFORME DE AVANCE DE  
GESTIÓN FINANCIERA  
TERCER TRIMESTRE 2022

Privada Sonora 2774, Col. República Norte  
C.P. 25280 Saltillo, Coahuila de Zaragoza  
(844) 415-2623 / 416-4024 / 416-4676 / 410-2743  
410-2736 / 415-6248  
[www.issreeicoahuila.gob.mx](http://www.issreeicoahuila.gob.mx)

¡Fuerte,  
Coahuila) **es!**



### INDICADORES DE EVALUACION DE DESEMPEÑO TERCER TRIMESTRE 2022

#### CUMPLIMIENTO DE METAS

| ACTIVIDAD   | LOGRO ACUMULADO | META 3ER TRIMESTRE 2022 | CUMPLIMIENTO DE META 2DO TRIMESTRE 2022 | CUMPLIMIENTO DE META ANUAL 2022 |
|---|-----------------|-------------------------|---|---------------------------------|
| GERIATRÍA (CENTRO ESTATAL DEL ADULTO MAYOR) SALUD MENTAL (CESAME y Hospital Psiquiátrico de Parras) | 50,112          | 71,562                  | 70%                                     | 51%                             |
| ATENCIÓN PEDIÁTRICA (Hospital del Niño "Dr. Federico Gómez Santos")                                 | 42,594          | 49,692                  | 86%                                     | 64%                             |
|   | 82,342          | 66,159                  | 124%                                    | 93%                             |

#### INDICADORES FINANCIEROS:

##### DE INGRESOS

| UNIDAD               | TOTAL                  | %           |
|----------------------|------------------------|-------------|
| CESAME               | \$1,334,926.00         | 10%         |
| HOSPITAL PSQUIÁTRICO | \$4,351,803.00         | 32%         |
| HOSPITAL DEL NIÑO    | \$7,043,923.23         | 51%         |
| CEAM                 | \$1,056,323.00         | 8%          |
| <b>TOTAL</b>         | <b>\$13,786,975.23</b> | <b>100%</b> |




**EGRESOS REALIZADOS:**

| CAPÍTULO                                      | PRESUPUESTO 2022        |                        |                        |                        |               |                        |
|---|-------------------------|------------------------|------------------------|------------------------|---------------|------------------------|
|   | AUTORIZADO              | 1er. TRIM.             | 2do. TRIM.             | 3er. TRIM.             | 4to. TRIM.    | ACUMULADO              |
| 1000 Servicios Personales                     | \$44,895,506.90         | \$6,186,734.98         | \$9,084,130.41         | \$9,555,014.46         | \$0.00        | \$24,825,879.85        |
| 2000 Materiales y Suministros                 | \$38,027,319.25         | \$4,007,309.19         | \$5,167,152.20         | \$5,649,128.84         | \$0.00        | \$14,823,590.23        |
| 3000 Servicios Generales                      | \$24,793,801.36         | \$3,426,310.91         | \$4,653,096.67         | \$5,949,998.64         | \$0.00        | \$14,029,406.22        |
| 4000 Transferencias, Asignaciones y Subsidios | \$0.00                  | \$0.00                 | \$0.00                 | \$0.00                 | \$0.00        | \$0.00                 |
| 5000 Bienes Muebles e Inmuebles               | \$1,948,246.00          | \$0.00                 | \$567,685.77           | \$22,608.28            | \$0.00        | \$590,294.05           |
| <b>TOTAL</b>                                  | <b>\$109,664,873.51</b> | <b>\$13,620,355.08</b> | <b>\$19,472,065.05</b> | <b>\$21,176,750.22</b> | <b>\$0.00</b> | <b>\$54,269,170.35</b> |

Dra. Alma Rosa Paredes Ramírez  
Directora General ISSREEI

LC. José Francisco de la Peña Plata  
Subdirector Administrativo ISSREEI

Gobierno  
del Estado



Coahuila

SS

SECRETARÍA  
DE SALUD

"2022, Año de Benito Juárez, Defensor de la  
Soberanía de Coahuila de Zaragoza"

INSTITUTO DE  
SERVICIOS DE SALUD,  
REHABILITACIÓN Y  
EDUCACIÓN  
ESPECIAL E INTEGRAL


SS

## IV. INFORMACIÓN ADICIONAL

# INFORME DE AVANCE DE GESTIÓN FINANCIERA TERCER TRIMESTRE 2022

Privada Sonora 2774, Col. República Norte  
C.P. 25280 Saltillo, Coahuila de Zaragoza  
(844) 415-2623 / 416-4024 / 416-4676 / 410-2743  
410-2736 / 415-6248  
[www.issreeicoahuila.gob.mx](http://www.issreeicoahuila.gob.mx)

¡Fuerte,  
Coahuila) es!



# RELACIÓN DE BIENES MUEBLES

SE ANEXA CD CON  
INFORMACIÓN

INFORME DE AVANCE DE  
GESTIÓN FINANCIERA  
TERCER TRIMESTRE 2022


| Instituto de Servicios de Salud, Rehabilitación y Educación Especial e Integral del Estado de Coahuila |  |                 |
|--|--|-----------------|
| Relación de Bienes Muebles que componen su patrimonio  |  |                 |
| Al 30 de septiembre de 2022  |  |                 |
| Código   | Descripción del Bien   | Valor en libros |
| CEAM14-I210000074-C491-54  | MAQUINA CONTRA INCENDIO  | \$8,950.00      |
| CEAM14-I450600152-C310-103A  | SALA DE RECEPCIÓN VINIL NEGRO<br>3 PIEZAS 2 PERSONAS                         | \$9,890.00      |
| CEAM14-I450600152-C310-103B  | SALA DE RECEPCIÓN VINIL NEGRO<br>3 PIEZAS 3 PERSONAS                         | \$9,890.00      |
| CEAM14-I450400016-C220-4   | ARCHIVERO METÁLICO 4 GAVETAS<br>CON CAJA FUERTE                              | \$2,800.00      |
| CEAM15-I450400388-B360-23  | MÓDULO BLANCO BAJO 4 CAJONES<br>Y 6 CUADROS SIN CAJÓN MELANINA               | \$2,800.00      |
| SIN ASIGNAR  | ESCRITORIO MAPLE   | \$2,804.00      |
| SIN ASIGNAR  | ESCRITORIO MAPLE   | \$2,804.00      |
| SIN ASIGNAR  | ESCRITORIO MAPLE   | \$2,804.00      |
| I450600116/3   | MAQUINA DE ESCRIBIR MANUAL   | \$2,837.00      |
| CEAM14-I210000072-B810-54  | EXTINGUIDOR DE PARED   | \$2,843.00      |
| CEAM14-I210000072-B800-54  | EXTINGUIDOR DE PARED   | \$2,843.00      |
| CEAM14-I210000072-B820-54  | EXTINGUIDOR DE PARED   | \$2,843.00      |
| CEAM14-I210000072-C430-54  | EXTINGUIDOR DE PARED   | \$2,843.00      |
| CEAM14-I210000072-C430-54A   | EXTINGUIDOR DE PARED   | \$2,843.00      |
| CEAM14-I210000072-B400-54  | EXTINGUIDOR DE PARED   | \$2,843.00      |
| CEAM14-I210000072-B300-54  | EXTINGUIDOR DE PARED   | \$2,843.00      |
| CEAM14-I210000072-B310-54  | EXTINGUIDOR DE PARED   | \$2,843.00      |
| CEAM14-I210000072-B3140-54   | EXTINGUIDOR DE PARED   | \$2,843.00      |
| CEAM14-I210000072-B500-54  | EXTINGUIDOR DE PARED   | \$2,843.00      |
| CEAM14-I210000072-B210-54  | EXTINGUIDOR DE PARED   | \$2,843.00      |
| CEAM14-I210000072-F000-54  | EXTINGUIDOR DE PARED   | \$2,843.00      |
| CEAM14-I210000072-C450-54  | EXTINGUIDOR DE PARED   | \$2,843.00      |
| CEAM14-I210000072-C000-54  | EXTINGUIDOR DE PARED   | \$2,843.00      |
| CEAM14-I210000072-C460-54  | EXTINGUIDOR DE PARED   | \$2,843.00      |
| CEAM14-I210000072-C470-54  | EXTINGUIDOR DE PARED   | \$2,843.00      |
| CEAM14-I450400122-B340-81  | ESCRITORIO CON PEDESTAL<br>MÉDICO EN L BEIGE                                 | \$3,240.00      |
| CEAM14-I450400122-B350-15/61   | ESCRITORIO CON PEDESTAL<br>MÉDICO EN L BEIGE                                 | \$3,240.00      |
| CEAM14-I450400122-C220-4   | ESCRITORIO DE PLÁSTICO<br>LAMINADO CON PEDESTAL<br>IZQUIERDO LATERAL DERECHO | \$3,240.00      |
| CEAM14-I450400122-B812-93  | ESCRITORIO CON PEDESTAL<br>MÉDICO EN L BEIGE                                 | \$3,240.00      |
| CEAM14-I450400124-B320-14B   | ESCRITORIO CON PEDESTAL<br>MÉDICO EN L BEIGE                                 | \$3,240.00      |
| CEAM15-I450400122-B110-107   | ESCRITORIO DE MADERA COLOR<br>VINO   | \$3,240.00      |
| CEAM15-I450400122-B3140-75   | ESCRITORIO CON PEDESTAL<br>MÉDICO EN L BEIGE                                 | \$3,240.00      |
| CEAM15-I450400122-B3140-75A  | ESCRITORIO CON PEDESTAL<br>MÉDICO EN L BEIGE                                 | \$3,240.00      |

|              |  |                        |
|--------------|--|------------------------|
| SIN ASIGNAR  | PINZA PARA EXTRACCION DE CUERPOS EXTRAÑOS  | \$6,170.55             |
| SIN ASIGNAR  | EQUIPO DIGITALIZADOR DE RAYOS X  | \$438,741.00           |
| SIN ASIGNAR  | MONITOR DE SIGNOS VITALES CON SISTEMA DE MONITOREO CON COMPRESOR PARA VENTILADOR | \$169,767.93           |
| SIN ASIGNAR  | MONITOR DE SIGNOS VITALES CON SISTEMA DE MONITOREO CON COMPRESOR PARA VENTILADOR | \$169,767.93           |
| SIN ASIGNAR  | MONITOR DE SIGNOS VITALES CON SISTEMA DE MONITOREO CON COMPRESOR PARA VENTILADOR | \$169,767.94           |
| SIN ASIGNAR  | CPU  | \$7,695.00             |
| SIN ASIGNAR  | LAPTOP Y SSD   | \$23,188.01            |
| SIN ASIGNAR  | DIGITALIZADOR CR15-X S/N91396  | \$438,741.00           |
| SIN ASIGNAR  | MEZCLADOR DE TUBOS ICB MIXER MODELO SM-100                                       | \$10,092.00            |
| SIN ASIGNAR  | SISTEMA HOLTER SE-2003 MARCA EDAN  | \$75,400.00            |
| SIN ASIGNAR  | PATIN HIDRAULICO 3TON  | \$12,569.76            |
| SIN ASIGNAR  | ALARMA PARA EDIFICIO OFICINAS ISSREEI  | \$9,674.28             |
| <b>TOTAL</b> |  | <b>\$62,332,465.67</b> |

Dra. Alma Rosa Paredes Ramírez  
Directora General ISSREEI

L.C. José Francisco de la Peña Plata  
Subdirector Administrativo ISSREEI

Gobierno  
del Estado



Coahuila

Estado Libre Soberano

SECRETARÍA  
DE SALUD

"2022, Año de Benito Juárez, Defensor de la  
Soberanía de Coahuila de Zaragoza"

INSTITUTO DE  
SERVICIOS DE SALUD,  
REHABILITACIÓN Y  
EDUCACIÓN  
ESPECIAL E INTEGRAL

ISS

# RELACIÓN DE BIENES INMUEBLES

## INFORME DE AVANCE DE GESTIÓN FINANCIERA TERCER TRIMESTRE 2022


Privada Sonora 2774, Col. República Norte  
C.P. 25280 Saltillo, Coahuila de Zaragoza  
(844) 415-2623 / 416-4024 / 416-4676 / 410-2743  
410-2736 / 415-6248  
[www.issreeicoahuila.gob.mx](http://www.issreeicoahuila.gob.mx)

¡Fuerte,  
Coahuila) es!

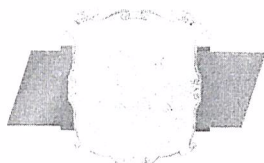
| Instituto de Servicios de Salud, Rehabilitación y Educación Integral del Estado de Coahuila |                 |
|---|-----------------|
| Relación de Bienes Inmuebles Patrimonio   |                 |
| Al 30 de  |                 |
| Código  | Valor en libros |
|   |                 |
|   |                 |
|   |                 |

**NO APLICA**

  
 Dra. Alma Rosa Paredes Ramírez  
 Directora General ISSREEI

  
 L.C. José Francisco de la Peña Plata  
 Subdirector Administrativo ISSREEI

Gobierno  
del Estado



Coahuila

SECRETARÍA  
DE SALUD

"2022, Año de Benito Juárez, Defensor de la  
Soberanía de Coahuila de Zaragoza"

INSTITUTO DE  
SERVICIOS DE SALUD,  
REHABILITACIÓN Y  
EDUCACIÓN  
ESPECIAL E INTEGRAL

ISS

# EL REPORTE DE LOS ESQUEMAS BURSÁTILES Y DE COBERTURA FINANCIERA

## INFORME DE AVANCE DE GESTIÓN FINANCIERA TERCER TRIMESTRE 2022

Privada Sonora 2774, Col. República Norte  
C.P. 25280 Saltillo, Coahuila de Zaragoza  
(844) 415-2623 / 416-4024 / 416-4676/ 410-2743  
410-2736 / 415-6248  
[www.issreeicoahuila.gob.mx](http://www.issreeicoahuila.gob.mx)

¡Fuerte,  
Coahuila) **es!**



## Instituto de Servicios de Salud, Rehabilitación y Educación Especial e Integral del Estado de Coahuila

Del 01 de Julio al 30 de Septiembre del 2022


**Este Instituto no realizó operaciones bursátiles durante el periodo.**

  
Dra. Alma Rosa Paredes Ramírez  
Directora General ISSREEI

  
LC. José Francisco de la Peña Plata  
Subdirector Administrativo ISSREEI

Gobierno  
del Estado

INSTITUTO DE  
SERVICIOS DE SALUD,  
REHABILITACIÓN Y  
EDUCACIÓN  
ESPECIAL E INTEGRAL



SECRETARÍA  
DE SALUD

"2022, Año de Benito Juárez, Defensor de la  
Soberanía de Coahuila de Zaragoza"

ISS

Coahuila  
de Zaragoza

# EJERCICIO Y DESTINO DEL GASTO FEDERALIZADO

## INFORME DE AVANCE DE GESTIÓN FINANCIERA TERCER TRIMESTRE 2022

Privada Sonora 2774, Col. República Norte  
C.P. 25280 Saltillo, Coahuila de Zaragoza  
(844) 415-2623 / 416-4024 / 416-4676 / 410-2743  
410-2736 / 415-6248  
[www.issreeicoahuila.gob.mx](http://www.issreeicoahuila.gob.mx)


¡Fuerte,  
Coahuila) es!

instituto de Servicios de Salud, Rehabilitacion y Educacion Especial e Integral del Estado de Coahuila  
 Formato del ejercicio y destino del gasto federalizado correspondiente al ejercicio

| Programa o Fondo | Destino de los Recursos | PAGADO | Reintegro |
|------------------|-------------------------|--------|-----------|
|                  | <b>No Aplica</b>        |        |           |
|                  |                         |        |           |
|                  |                         |        |           |
|                  |                         |        |           |

Dra. Alma Rosa Paredes Ramirez  
 Directora General ISSREEI

L.C. José Francisco de la Peña Plata  
 Subdirector Administrativo ISSREEI



# INFORME SOBRE LA SITUACIÓN QUE GUARDAN LOS CONTRATOS DE PROYECTOS PARA LA PRESTACIÓN DE SERVICIOS

## INFORME DE AVANCE DE GESTIÓN FINANCIERA TERCER TRIMESTRE 2022

Privada Sonora 2774, Col. República Norte  
C.P. 25280 Saltillo, Coahuila de Zaragoza  
(844) 415-2623 / 416-4024 / 416-4676 / 410-2743  
410-2736 / 415-6248  
[www.issreeicoahuila.gob.mx](http://www.issreeicoahuila.gob.mx)

¡Fuerte,  
Coahuila) **es!**



## Instituto de Servicios de Salud, Rehabilitación y Educación Especial e Integral del Estado de Coahuila


Del 01 de Julio al 30 de Septiembre del 2022

Respecto al informe sobre la situación que guardan los proyectos de Asociaciones Público - Privadas (APP) celebrados y licitados, al respecto se manifiesta que durante el tercer trimestre de 2022, este Instituto de Servicios de Salud, Rehabilitación y Educación Especial e Integral del Estado de Coahuila no cuenta con proyectos con APP, por lo que no aplica

Dra. Alma Rosa Paredes Ramírez  
Directora General ISSREEI

LC. José Francisco de la Peña Plata  
Subdirector Administrativo ISSREEI

Gobierno  
del Estado



Coahuila

SS SECRETARÍA  
DE SALUD

"2022, Año de Benito Juárez, Defensor de la  
Soberanía de Coahuila de Zaragoza"

INSTITUTO DE  
SERVICIOS DE SALUD,  
REHABILITACIÓN Y  
EDUCACIÓN  
ESPECIAL E INTEGRAL

ISS

# ARCHIVO ELECTRÓNICO DE LA INFORMACIÓN FINANCIERA EN FORMATO .BAK

## INFORME DE AVANCE DE GESTIÓN FINANCIERA TERCER TRIMESTRE 2022

Privada Sonora 2774, Col. República Norte  
C.P. 25280 Saltillo, Coahuila de Zaragoza  
(844) 415-2623 / 416-4024 / 416-4676 / 410-2743  
410-2736 / 415-6248  
[www.issreeicoahuila.gob.mx](http://www.issreeicoahuila.gob.mx)

¡Fuerte,  
Coahuila) es!



## Instituto de Servicios de Salud, Rehabilitación y Educación Especial e Integral del Estado de Coahuila

En alcance al primer párrafo de las reglas de presentación y contenido del Informe de Avance de Gestión Financiera correspondiente al Tercer Trimestre del ejercicio fiscal 2022, se proporciona en archivo electrónico la información financiera del periodo comprendido del 01 de julio al 30 de septiembre de 2022, mismo que contiene lo siguiente:

- 1.- Respaldo de la información financiera que contiene el sistema de contabilidad denominado Sistema Integral de Información Financiera (SIIF), en archivo electrónico en formato .BAK que permite su uso informático y facilita su procesamiento.

Dra. Alma Rosa Paredes Ramírez  
Directora General ISSREEI

LC. José Francisco de la Peña Plata  
Subdirector Administrativo ISSREEI

Privada Sonora 2774, Col. Republica Norte  
CP 25280 Saltillo, Coahuila de Zaragoza  
(844) 415-2623 / 416-4024 / 416-4676 / 410-2743  
410-2736 / 415-6248  
[www.issreeicoahuila.gob.mx](http://www.issreeicoahuila.gob.mx)

¡Fuerte,  
Coahuila) es!

Gobierno  
del Estado

INSTITUTO DE  
SERVICIOS DE SALUD,  
REHABILITACIÓN Y  
EDUCACIÓN  
ESPECIAL E INTEGRAL



"2022, Año de Benito Juárez, Defensor de la  
Soberanía de Coahuila de Zaragoza"



Coahuila

# CUADERNILLO DEL IAGF EN FORMATO .PDF

## INFORME DE AVANCE DE GESTIÓN FINANCIERA TERCER TRIMESTRE 2022

Privada Sonora 2774, Col. República Norte  
C.P. 25280 Saltillo, Coahuila de Zaragoza  
(844) 415-2623 / 416-4024 / 416-4676 / 410-2743  
410-2736 / 415-6248  
[www.issreeicoahuila.gob.mx](http://www.issreeicoahuila.gob.mx)

¡Fuerte,  
Coahuila) **es!**

Gobierno  
del Estado

INSTITUTO DE  
SERVICIOS DE SALUD,  
REHABILITACIÓN Y  
EDUCACIÓN  
ESPECIAL E INTEGRAL

ISS

SECRETARÍA  
DE SALUD

"2022, Año de Benito Juárez, Defensor de la  
Soberanía de Coahuila de Zaragoza"


Coahuila

# CONCILIACIONES BANCARIAS AL 30 DE SEPTIEMBRE DE 2022

## INFORME DE AVANCE DE GESTIÓN FINANCIERA TERCER TRIMESTRE 2022

Privada Sonora 2774, Col. República Norte  
C.P. 25280 Saltillo, Coahuila de Zaragoza  
(844) 415-2623 / 416-4024 / 416-4676 / 410-2743  
410-2736 / 415-6248  
[www.issreeicoahuila.gob.mx](http://www.issreeicoahuila.gob.mx)

¡Fuerte,  
Coahuila ) es!



## Instituto de Servicios de Salud, Rehabilitación y Educación Especial e Integral del Estado de Coahuila

Se anexan en Disco Compacto (CD), las conciliaciones bancarias mensuales correspondientes al periodo del 01 de julio al 30 de septiembre de 2022 descritas en el recuadro anterior.

| Cuenta                  | Banco    | No. Cuenta |
|-------------------------|----------|------------|
| ISSREEI                 |          |            |
| Ingresos                | BANCOMER | 131978896  |
| Nóminas                 | BANCOMER | 131980173  |
| Seguro Nueva Generación | BANCOMER | 185810175  |
| Oficinas ISSREEI        | BANCOMER | 132722011  |
| UNIDADES                |          |            |
| CESAME (SALUD MENTAL)   | BANCOMER | 132698382  |
| PSIQUIATRICO DE PARRAS  | BANCOMER | 133157016  |
| HOSPITAL DEL NIÑO       | BANCOMER | 132698781  |
| CEAM (ADULTO MAYOR)     | BANCOMER | 191503162  |


Dra. Alma Rosa Paredes Ramírez  
Directora General ISSREEI

LC. José Francisco de la Peña Plata  
Subdirector Administrativo ISSREEI

Privada Sonora 2774, Col. Republica Norte  
CP 25280 Saltillo, Coahuila de Zaragoza  
(844) 415-2623 / 416-4024 / 416-4676 / 410-2743  
410-2736 / 415-6248  
[www.issreeicoahuila.gob.mx](http://www.issreeicoahuila.gob.mx)

¡Fuerte,  
Coahuila) es!

Gobierno  
del Estado



Coahuila

SS

SECRETARÍA  
DE SALUD

"2022, Año de Benito Juárez, Defensor de la  
Soberanía de Coahuila de Zaragoza"

INSTITUTO DE  
SERVICIOS DE SALUD,  
REHABILITACIÓN Y  
EDUCACIÓN  
ESPECIAL E INTEGRAL

ISS

# EL ACUSE DE RECEPCIÓN CORRESPONDIETE A LA CARGA DEL INFORME DE AVANCE DE GESTIÓN FINANCIERA

## INFORME DE AVANCE DE GESTIÓN FINANCIERA TERCER TRIMESTRE 2022

Privada Sonora 2774, Col. República Norte  
C.P. 25280 Saltillo, Coahuila de Zaragoza  
(844) 415-2623 / 416-4024 / 416-4676 / 410-2743  
410-2736 / 415-6248  
[www.issreeicoahuila.gob.mx](http://www.issreeicoahuila.gob.mx)

¡Fuerte,  
Coahuila) es!

**Ente Público:** Instituto de Servicios de Salud, Rehabilitación y Educación Especial e Integral del Estado de Coahuila

**Periodo:** 3er Trimestre 2022

**Tipo de Acuse:** Normal

**Fecha de recepción:** 2022/10/27

**Hora de recepción:** 14:52:11

La Auditoría Superior del Estado de Coahuila, se da por enterada de la recepción de la información digital presentada por el ente público, por tal motivo no se le exime la responsabilidad de presentarla de forma impresa.

| Informacion Requerida  | Cumple/Incumple |
|--|-----------------|
| 1.1 Estado de Situación Financiera                             | ✓               |
| 1.2 Estado de Actividades Trimestral                           | ✓               |
| 1.3 Estado de Actividades                                      | ✓               |
| 1.4 Estado de Variación en la Hacienda Pública Trimestral      | ✓               |
| 1.5 Estado de Variación en la Hacienda Pública                 | ✓               |
| 1.6 Estado de Cambios en la Situación Financiera Trimestral    | ✓               |
| 1.7 Estado de Cambios en la Situación Financiera               | ✓               |
| 1.8 Estado de Flujos de Efectivo Trimestral                    | ✓               |
| 1.9 Estado de Flujos de Efectivo                               | ✓               |
| 1.10 Estado Analítico del Activo Trimestral                    | ✓               |
| 1.11 Estado Analítico del Activo                               | ✓               |
| 1.12 Estado Analítico de la Deuda y Otros Pasivos Trimestral   | ✓               |
| 1.13 Estado Analítico de la Deuda y Otros Pasivos              | ✓               |
| 1.14 Informe sobre Pasivos Contingentes                        | ✓               |
| 1.15 Notas de Desglose a los Estados Financieros               | ✓               |
| 1.16 Notas de Memoria  | ✓               |
| 1.17 Notas de Gestión Administrativa a los Estados Financieros | ✓               |
| 1.18 Balanza de Comprobación Trimestral                        | ✓               |
| 1.19 Balanza de Comprobación                                   | ✓               |
| 1.20 Dictamen de Auditoría Independiente                       | ✓               |



| Información Requerida   | Cumple/Incumple |
|---|-----------------|
| 2.1 Estado Analítico de Ingresos - CE                                     | ×               |
| 2.2 Estado Analítico de Ingresos - CFF                                    | ✓               |
| 2.3 Estado Analítico de Ingresos - CRI                                    | ✓               |
| 2.4 Estado Analítico del Ejercicio del Presupuesto de Egresos - CA        | ✓               |
| 2.5 Estado Analítico del Ejercicio del Presupuesto de Egresos - CE        | ✓               |
| 2.6 Estado Analítico del Ejercicio del Presupuesto de Egresos - COG       | ✓               |
| 2.7 Estado Analítico del Ejercicio del Presupuesto de Egresos - CFG       | ✓               |
| 2.8 Endeudamiento Neto  | ✓               |
| 2.9 Intereses de la Deuda   | ✓               |
| 2.10 Indicadores de Postura Fiscal (Flujo de Fondos)                      | ✓               |
| 3.1 Gasto por Categoría Programática                                      | ✓               |
| 3.2 Programas y Proyectos de Inversión                                    | ✓               |
| 3.3 Indicadores de Resultados   | ✓               |
| 3.4 El cumplimiento de los objetivos proyectado en los programas          | ✓               |
| 3.5 Los Resultados de la Evaluación del Desempeño                         | ✓               |
| 4.1 Relación de Bienes Muebles que componen su patrimonio                 | ✓               |
| 4.2 Relación de Bienes Inmuebles que componen su patrimonio               | ✓               |
| 4.3 Reporte de Esquemas Bursátiles y Coberturas Financieras               | ✓               |
| 4.4 Formato del Ejercicio y Destino del Gasto Federalizado y Reintegros   | ✓               |
| 4.5 Informe de Proyectos de Asociaciones Público - Privadas (APP)         | ✓               |
| 4.6 El IAGF en archivo digital en formato PDF                             | ✓               |
| 5.1 Estado de Situación Financiera Detallado - LDF                        | ✓               |
| 5.2 Informe Analítico de la Deuda Pública y Otros Pasivos - LDF           | ✓               |
| 5.3 Informe Analítico de Obligaciones Diferentes de Financiamientos - LDF | ✓               |
| 5.4 Balance Presupuestario - LDF  | ×               |



| Informacion Requerida  | Cumple/Incumple |
|--|-----------------|
| 5.5 Estado Analítico de Ingresos Detallado - LDF                                   | ✓               |
| 5.6 Estado Analítico del Ejercicio del Presupuesto de Egresos Detallado - LDF COG  | ✓               |
| 5.7 Estado Analítico del Ejercicio del Presupuesto de Egresos Detallado - LDF CA   | ✓               |
| 5.8 Estado Analítico del Ejercicio del Presupuesto de Egresos Detallado - LDF CF   | ✓               |
| 5.9 Estado Analítico del Ejercicio del Presupuesto de Egresos Detallado - LDF CSPC | ✓               |
| 5.10 Reporte de las acciones   | ✓               |
| 5.11 Informar la fuente de los ingresos con la que se haya pagado el nuevo gasto   | ✓               |
| 5.12 La información relativa al cumplimiento de los convenios celebrados           | ✓               |



**Cadena Original:**

ID:::6831;;;Entidad:::Instituto\_de\_Servicios\_de\_Salud,\_Rehabilitacion\_y\_Educacion\_Especial\_e\_I  
ntegral\_del\_Estado\_de\_Coahuila;;;Estado:::Envio\_al\_congreso;;;Tipo\_de\_Acuse:::Normal;;;Fecha  
\_de\_Generacion:::2022-10-27\_20:52:11.295886;;;Fecha\_Inicial:::False;;;Fecha\_Final:::False;;;Not  
as:::Envio\_al\_Congreso;;;Reportes:::250330---repcion\_congreso\*\*\*250331---repcion\_congre  
so\*\*\*250332---repcion\_congreso\*\*\*250333---repcion\_congreso\*\*\*250334---repcion\_congre  
so\*\*\*250335---repcion\_congreso\*\*\*250336---repcion\_congreso\*\*\*250337---repcion\_congre  
so\*\*\*250338---repcion\_congreso\*\*\*250339---repcion\_congreso\*\*\*250340---repcion\_congre  
so\*\*\*250341---repcion\_congreso\*\*\*250342---repcion\_congreso\*\*\*250343---repcion\_congre  
so\*\*\*250344---repcion\_congreso\*\*\*250345---repcion\_congreso\*\*\*250346---repcion\_congre  
so\*\*\*250347---repcion\_congreso\*\*\*250348---repcion\_congreso\*\*\*250349---repcion\_congre  
so\*\*\*250350---no\_cumplimiento\*\*\*250351---repcion\_congreso\*\*\*250352---repcion\_congreso\*  
\*\*250353---repcion\_congreso\*\*\*250354---repcion\_congreso\*\*\*250355---repcion\_congreso\*  
\*\*250356---repcion\_congreso\*\*\*250357---repcion\_congreso\*\*\*250358---repcion\_congreso\*  
\*\*250359---repcion\_congreso\*\*\*250360---repcion\_congreso\*\*\*250361---repcion\_congreso\*  
\*\*250362---repcion\_congreso\*\*\*250363---repcion\_congreso\*\*\*250364---repcion\_congreso\*  
\*\*250365---repcion\_congreso\*\*\*250366---repcion\_congreso\*\*\*250367---repcion\_congreso\*  
\*\*250368---repcion\_congreso\*\*\*250369---repcion\_congreso\*\*\*250370---repcion\_congreso\*  
\*\*250371---repcion\_congreso\*\*\*250372---repcion\_congreso\*\*\*250373---repcion\_congreso\*  
\*\*250374---no\_cumplimiento\*\*\*250375---repcion\_congreso\*\*\*250376---repcion\_congreso\*\*\*2  
50377---repcion\_congreso\*\*\*250378---repcion\_congreso\*\*\*250379---repcion\_congreso\*\*\*2  
50380---repcion\_congreso\*\*\*250381---repcion\_congreso\*\*\*250382---repcion\_congreso\*\*\*



**Sello Digital:**

02c6daf49952265393dc5189fff90fc52dbdaab652801490e973e1d521cb37a52b7ac2dadd90f6a07  
7cfafa22beeb7525a99264bc7ca748ab93912a86860cf2e

**Ente Público:** Instituto de Servicios de Salud, Rehabilitación y Educación Especial e Integral del Estado de Coahuila

**Periodo:** 3er Trimestre 2022

**Fecha de recepción:** 2022/10/28

**Hora de recepción:** 16:40:06

---

**Notas:**

Validacion de estructura de archivo - Listo para Revision de Auditoria

---

**Cadena Original:**

ID:::250374;;;Entidad:::Instituto\_de\_Servicios\_de\_Salud,\_Rehabilitacion\_y\_Educacion\_Especial\_e\_Integral\_del\_Estado\_de\_Coahuila;;;Estado:::revision;;;Estado\_del\_Set:::complementaria\_1;;;Fecha\_de\_Generacion:::2022-10-28\_16:40:06.440879;;;Notas:::Validacion\_de\_estructura\_de\_archivo\_-\_Listo\_para\_Revision\_de\_Auditoria;;;

**Sello Digital:**

648708cd4869349ddd5bbabe346e462aa27103f5a48401079cc2098ea217ca00108bf8437f93597eb5efb4a05e2d48f551c2ca1d994a380c116bb19b5460



**Ente Público:** Instituto de Servicios de Salud, Rehabilitacion y Educacion Especial e Integral del Estado de Coahuila

**Periodo:** 3er Trimestre 2022

**Fecha de recepción:** 2022/10/28

**Hora de recepción:** 16:33:29

---

**Notas:**

Validacion de estructura de archivo - Listo para Revision de Auditoria

---

**Cadena Original:**


ID:::250350;;;Entidad:::Instituto\_de\_Servicios\_de\_Salud,\_Rehabilitacion\_y\_Educacion\_Especial\_e\_Integral\_del\_Estado\_de\_Coahuila;;;Estado:::revision;;;Estado\_del\_Set:::complementaria\_1;;;Fecha\_de\_Generacion:::2022-10-28\_16:33:29.967473;;;Notas:::Validacion\_de\_estructura\_de\_archivo\_-\_Listo\_para\_Revision\_de\_Auditoria;;;

**Sello Digital:**

448183a746789bb2ce633eb6f2a0e02bedb13d243fe4be197039e11d5d0e3e483198e6cf431fe54789946db7c47fdc86c4476938c7d7a540383652015dd2e5c0



Gobierno  
del Estado



Coahuila  
de Zaragoza

ISS  
SECRETARÍA  
DE SALUD

"2022, Año de Benito Juárez, Defensor de la  
Soberanía de Coahuila de Zaragoza"




## V. DISCIPLINA FINANCIERA

# INFORME DE AVANCE DE GESTIÓN FINANCIERA TERCER TRIMESTRE 2022

Privada Sonora 2774, Col. República Norte  
C.P. 25280 Saltillo, Coahuila de Zaragoza  
(844) 415-2623 / 416-4024 / 416-4676 / 410-2743  
410-2736 / 415-6248  
[www.issreeicoahuila.gob.mx](http://www.issreeicoahuila.gob.mx)

¡Fuerte,  
Coahuila ) **es!**

Gobierno  
del Estado



Coahuila

SECRETARÍA  
DE SALUD

"2022, Año de Benito Juárez, Defensor de la  
Soberanía de Coahuila de Zaragoza"

INSTITUTO DE  
SERVICIOS DE SALUD,  
REHABILITACIÓN Y  
EDUCACIÓN  
ESPECIAL E INTEGRAL

ISS

# ESTADO DE SITUACIÓN FINANCIERA DETALLADO

AL 30 DE SEPTIEMBRE DE 2022  
COMPARATIVO AL 31 DE  
DICIEMBRE DE 2021

INFORME DE AVANCE DE  
GESTIÓN FINANCIERA  
TERCER TRIMESTRE 2022

Privada Sonora 2774, Col. República Norte  
C.P. 25280 Saltillo, Coahuila de Zaragoza  
(844) 415-2623 / 416-4024 / 416-4676 / 410-2743  
410-2736 / 415-6248  
[www.issreeicoahuila.gob.mx](http://www.issreeicoahuila.gob.mx)

¡Fuerte,  
Coahuila ) es!

Instituto de Servicios de Salud, Rehabilitación y Educación Especial e Integral del Estado de Coahuila

Estado de Situación Financiera Detallado - LDF

Al 31 de diciembre de 2021 y al 30 de septiembre de 2022 (b)

(PESOS)

| Concepto (c)   | 30 de septiembre de 2022 (d) | 31 de diciembre de 2021 (e) | Concepto (c)  | 30 de septiembre de 2022 (d) | 31 de diciembre de 2021 (d) |
|--|------------------------------|-----------------------------|---|------------------------------|-----------------------------|
| <b>ACTIVO</b>  |                              |                             | <b>PASIVO</b>   |                              |                             |
| <b>Activo Circulante</b>   |                              |                             | <b>Pasivo Circulante</b>  |                              |                             |
| a. Efectivo y Equivalentes (a=a1+a2+a3+a4+a5+a6+a7)  | 12,194,908.13                | 10,155,707.46               | a. Cuentas por Pagar a Corto Plazo (a=a1+a2+a3+a4+a5+a6+a7+a8+a9)                                 | 4,971,023.84                 | 5,441,711.95                |
| a1) Efectivo   | 0.00                         | 0.00                        | a1) Servicios Personales por Pagar a Corto Plazo  | 6.96                         | 57,267.41                   |
| a2) Bancos/Tesorería   | 12,098,871.21                | 10,059,670.54               | a2) Proveedores por Pagar a Corto Plazo   | 4,368,152.57                 | 4,114,871.73                |
| a3) Bancos/Dependencias y Otros  | 0.00                         | 0.00                        | a3) Contratistas por Obras Públicas por Pagar a Corto Plazo                                       | 0.00                         | 0.00                        |
| a4) Inversiones Temporales (Hasta 3 meses)   | 0.00                         | 0.00                        | a4) Participaciones y Aportaciones por Pagar a Corto Plazo  | 0.00                         | 0.00                        |
| a5) Fondos con Afectación Específica   | 0.00                         | 0.00                        | a5) Transferencias Otorgadas por Pagar a Corto Plazo  | 0.00                         | 0.00                        |
| a6) Depósitos de Fondos de Terceros en Garantía y/o Administración                           | 96,036.92                    | 96,036.92                   | a6) Intereses, Comisiones y Otros Gastos de la Deuda Pública por Pagar a Corto Plazo              | 0.00                         | 0.00                        |
| a7) Otros Efectivos y Equivalentes   | 0.00                         | 0.00                        | a7) Retenciones y Contribuciones por Pagar a Corto Plazo  | 451,481.16                   | 1,258,686.77                |
| b. Derechos a Recibir Efectivo o Equivalentes (b=b1+b2+b3+b4+b5+b6+b7)                       | 6,009,467.91                 | 4,814,958.94                | a8) Devoluciones de la Ley de Ingresos por Pagar a Corto Plazo                                    | 0.00                         | 0.00                        |
| b1) Inversiones Financieras de Corto Plazo   | 0.00                         | 0.00                        | a10) Otras Deudas comerciales por pagar a CP  | 151,383.15                   | 10,886.04                   |
| b2) Cuentas por Cobrar a Corto Plazo   | 0.00                         | 0.00                        | b. Documentos por Pagar a Corto Plazo (b=b1+b2+b3)  | 0.00                         | 0.00                        |
| b3) Deudores Diversos por Cobrar a Corto Plazo   | 5,944,542.11                 | 4,809,610.83                | b1) Documentos Comerciales por Pagar a Corto Plazo  | 0.00                         | 0.00                        |
| b4) Ingresos por Recuperar a Corto Plazo   | 0.00                         | 0.00                        | b2) Documentos con Contratistas por Obras Públicas por Pagar a Corto Plazo                        | 0.00                         | 0.00                        |
| b5) Deudores por Anticipos de la Tesorería a Corto Plazo                                     | 63,500.00                    | 0.00                        | b3) Otros Documentos por Pagar a Corto Plazo  | 0.00                         | 0.00                        |
| b6) Préstamos Otorgados a Corto Plazo  | 0.00                         | 0.00                        | c. Porción a Corto Plazo de la Deuda Pública a Largo Plazo (c=c1+c2)                              | 0.00                         | 0.00                        |
| b7) Otros Derechos a Recibir Efectivo o Equivalentes a Corto Plazo                           | 0.00                         | 0.00                        | c1) Porción a Corto Plazo de la Deuda Pública   | 0.00                         | 0.00                        |
| b8) Creditos Fiscales  | 1,425.80                     | 5,348.11                    | c2) Porción a Corto Plazo de Arrendamiento Financiero   | 0.00                         | 0.00                        |
| c. Derechos a Recibir Bienes o Servicios (c=c1+c2+c3+c4+c5)                                  | 129,959.39                   | 8,769.60                    | d. Títulos y Valores a Corto Plazo  | 0.00                         | 0.00                        |
| c1) Anticipo a Proveedores por Adquisición de Bienes y Prestación de Servicios a Corto Plazo | 129,959.39                   | 8,769.60                    | e. Pasivos Diferidos a Corto Plazo (e=e1+e2+e3)   | 0.00                         | 0.00                        |
| c2) Anticipo a Proveedores por Adquisición de Bienes Inmuebles y Muebles a Corto Plazo       | 0.00                         | 0.00                        | e1) Ingresos Cobrados por Adelantado a Corto Plazo  | 0.00                         | 0.00                        |
| c3) Anticipo a Proveedores por Adquisición de Bienes Intangibles a Corto Plazo               | 0.00                         | 0.00                        | e2) Intereses Cobrados por Adelantado a Corto Plazo   | 0.00                         | 0.00                        |
| c4) Anticipo a Contratistas por Obras Públicas a Corto Plazo                                 | 0.00                         | 0.00                        | e3) Otros Pasivos Diferidos a Corto Plazo   | 0.00                         | 0.00                        |
| c5) Otros Derechos a Recibir Bienes o Servicios a Corto Plazo                                | 0.00                         | 0.00                        | f. Fondos y Bienes de Terceros en Garantía y/o Administración a Corto Plazo (f=f1+f2+f3+f4+f5+f6) | 0.00                         | 0.00                        |
| d. Inventarios (d=d1+d2+d3+d4+d5)  | 0.00                         | 0.00                        | f1) Fondos en Garantía a Corto Plazo  | 0.00                         | 0.00                        |
| d1) Inventario de Mercancías para Venta  | 0.00                         | 0.00                        | f2) Fondos en Administración a Corto Plazo  | 0.00                         | 0.00                        |
| d2) Inventario de Mercancías Terminadas  | 0.00                         | 0.00                        | f3) Fondos Contingentes a Corto Plazo   | 0.00                         | 0.00                        |
| d3) Inventario de Mercancías en Proceso de Elaboración                                       | 0.00                         | 0.00                        | f4) Fondos de Fideicomisos, Mandatos y Contratos Análogos a Corto Plazo                           | 0.00                         | 0.00                        |
| d4) Inventario de Materias Primas, Materiales y Suministros para Producción                  | 0.00                         | 0.00                        | f5) Otros Fondos de Terceros en Garantía y/o Administración a Corto Plazo                         | 0.00                         | 0.00                        |
| d5) Bienes en Tránsito   | 0.00                         | 0.00                        | f6) Valores y Bienes en Garantía a Corto Plazo  | 0.00                         | 0.00                        |
| e. Almacenes   | 7,724,947.87                 | 5,317,479.07                | g. Provisiones a Corto Plazo (g=g1+g2+g3)   | 0.00                         | 0.00                        |
| f. Estimación por Pérdida o Deterioro de Activos Circulantes (f=f1+f2)                       | 0.00                         | 0.00                        | g1) Provisión para Demandas y Juicios a Corto Plazo   | 0.00                         | 0.00                        |
| f1) Estimaciones para Cuentas Incobrables por Derechos a Recibir Efectivo o Equivalentes     | 0.00                         | 0.00                        | g2) Provisión para Contingencias a Corto Plazo  | 0.00                         | 0.00                        |
| f2) Estimación por Deterioro de Inventarios  | 0.00                         | 0.00                        | g3) Otras Provisiones a Corto Plazo   | 0.00                         | 0.00                        |
| g. Otros Activos Circulantes (g=g1+g2+g3+g4)   | 0.00                         | 0.00                        | h. Otros Pasivos a Corto Plazo (h=h1+h2+h3)   | 0.00                         | 0.00                        |
| g1) Valores en Garantía  | 0.00                         | 0.00                        | h1) Ingresos por Clasificar   | 0.00                         | 0.00                        |
| g2) Bienes en Garantía (excluye depósitos de fondos)   | 0.00                         | 0.00                        | h2) Recaudación por Participar  | 0.00                         | 0.00                        |
| g3) Bienes Derivados de Embargos, Decomisos, Aseguramientos y Dación en Pago                 | 0.00                         | 0.00                        | h3) Otros Pasivos Circulantes   | 0.00                         | 0.00                        |
| g4) Adquisición con Fondos de Terceros   | 0.00                         | 0.00                        |   |                              |                             |
| <b>IA. Total de Activos Circulantes (IA = a + b + c + d + e + f + g)</b>                     | <b>26,059,283.30</b>         | <b>20,296,915.07</b>        | <b>IIA. Total de Pasivos Circulantes (IIA = a + b + c + d + e + f + g + h)</b>                    | <b>4,971,023.84</b>          | <b>5,441,711.95</b>         |
| <b>Activo No Circulante</b>  |                              |                             | <b>Pasivo No Circulante</b>   |                              |                             |
| a. Inversiones Financieras a Largo Plazo   | 0.00                         | 0.00                        | a. Cuentas por Pagar a Largo Plazo  | 11,475,270.76                | 11,475,270.76               |
| b. Derechos a Recibir Efectivo o Equivalentes a Largo Plazo                                  | 36,549,823.37                | 36,549,823.37               | b. Documentos por Pagar a Largo Plazo   | 0.00                         | 0.00                        |
| c. Bienes Inmuebles, Infraestructura y Construcciones en Proceso                             | 0.00                         | 0.00                        | c. Deuda Pública a Largo Plazo  | 0.00                         | 0.00                        |
| d. Bienes Muebles  | 62,332,465.67                | 61,755,105.62               | d. Pasivos Diferidos a Largo Plazo  | 0.00                         | 0.00                        |
| e. Activos Intangibles   | 397,764.00                   | 384,830.00                  | e. Fondos y Bienes de Terceros en Garantía y/o en Administración a Largo Plazo                    | 0.00                         | 0.00                        |
| f. Depreciación, Deterioro y Amortización Acumulada de Bienes                                | -7,523,887.88                | -7,523,887.88               | f. Provisiones a Largo Plazo  | 0.00                         | 0.00                        |
| g. Activos Diferidos   | 31,979.14                    | 31,979.14                   |   |                              |                             |

Instituto de Servicios de Salud, Rehabilitación y Educación Especial e Integral del Estado de Coahuila

Estado de Situación Financiera Detallado - LDF

Al 31 de diciembre de 2021 y al 30 de septiembre de 2022 (b)


(PESOS)

| Concepto (c)   | 30 de septiembre de 2022 (d) | 31 de diciembre de 2021 (e) | Concepto (c)  | 30 de septiembre de 2022 (d) | 31 de diciembre de 2021 (d) |
|--|------------------------------|-----------------------------|---|------------------------------|-----------------------------|
| h. Estimación por Pérdida o Deterioro de Activos no Circulantes              | 0.00                         | 0.00                        | II.B. Total de Pasivos No Circulantes (II B = a + b + c + d + e + f)                          | 11,475,270.76                | 11,475,270.76               |
| i. Otros Activos no Circulantes  | 0.00                         | 0.00                        | II. Total del Pasivo (II = IIA + IIB)   | 16,446,294.60                | 16,916,982.71               |
| IB. Total de Activos No Circulantes (IB = a + b + c + d + e + f + g + h + i) | 91,788,144.30                | 91,197,850.25               | HACIENDA PÚBLICA/PATRIMONIO   |                              |                             |
| I. Total del Activo (I = IA + IB)  | 117,847,427.60               | 111,494,765.32              | IIIA. Hacienda Pública/Patrimonio Contribuido (IIIA = a + b + c)                              | 41,258,042.80                | 41,258,042.80               |
|  |                              |                             | a. Aportaciones   | 3,140,747.01                 | 3,140,747.01                |
|  |                              |                             | b. Donaciones de Capital  | 38,117,295.79                | 38,117,295.79               |
|  |                              |                             | c. Actualización de la Hacienda Pública/Patrimonio  | 0.00                         | 0.00                        |
|  |                              |                             | IIIB. Hacienda Pública/Patrimonio Generado (IIIB = a + b + c + d + e)                         | 60,143,090.20                | 53,319,739.81               |
|  |                              |                             | a. Resultados del Ejercicio (Ahorro/ Desahorro)   | 9,009,602.22                 | 1,661,412.77                |
|  |                              |                             | b. Resultados de Ejercicios Anteriores  | 92,473,403.56                | 95,810,104.23               |
|  |                              |                             | c. Revalúos   | 0.00                         | 0.00                        |
|  |                              |                             | d. Reservas   | 0.00                         | 0.00                        |
|  |                              |                             | e. Rectificaciones de Resultados de Ejercicios Anteriores                                     | -41,339,915.58               | -44,151,777.19              |
|  |                              |                             | IIIC. Exceso o Insuficiencia en la Actualización de la Hacienda Pública/Patrimonio (IIIC=a+b) | 0.00                         | 0.00                        |
|  |                              |                             | a. Resultado por Posición Monetaria   | 0.00                         | 0.00                        |
|  |                              |                             | b. Resultado por Tenencia de Activos no Monetarios  | 0.00                         | 0.00                        |
|  |                              |                             | III. Total Hacienda Pública/Patrimonio (III = IIIA + IIIB + IIIC)                             | 101,401,133.00               | 94,577,782.61               |
|  |                              |                             | IV. Total del Pasivo y Hacienda Pública/Patrimonio (IV = II + III)                            | 117,847,427.60               | 111,494,765.32              |

Dra. Alma Rosa Paredes Ramírez  
Directora General ISSREEI

L.C. José Francisco de la Peña Plata  
Subdirector Administrativo ISSREEI

Gobierno  
del Estado



Coahuila  
1824

SECRETARÍA  
DE SALUD

"2022, Año de Benito Juárez, Defensor de la  
Soberanía de Coahuila de Zaragoza"

INSTITUTO DE  
SERVICIOS DE SALUD,  
REHABILITACIÓN Y  
EDUCACIÓN  
ESPECIAL E INTEGRAL

ISS

# INFORME ANALÍTICO DE LA DEUDA PÚBLICA Y OTROS PASIVOS

DEL 01 DE ENERO AL 30 DE  
SEPTIEMBRE DE 2022

INFORME DE AVANCE DE  
GESTIÓN FINANCIERA  
TERCER TRIMESTRE 2022

Privada Sonora 2774, Col. República Norte  
C.P. 25280 Saltillo, Coahuila de Zaragoza  
(844) 415-2623 / 416-4024 / 416-4676 / 410-2743  
410-2736 / 415-6248  
[www.issreeicoahuila.gob.mx](http://www.issreeicoahuila.gob.mx)

¡Fuerte,  
Coahuila ) es!

Instituto de Servicios de Salud, Rehabilitación y Educación Especial e Integral del Estado de Coahuila  
Informe Analítico de la Deuda Pública y Otros Pasivos - LDF  
Del 01 de enero al 30 de septiembre de 2022 (b)  
(PESOS)


| Denominación de la Deuda Pública y Otros Pasivos (c)            | Saldo al 31 de diciembre de 2021 (d) | Disposiciones del Periodo (e) | Amortizaciones del Periodo (f) | Revaluaciones, Reclasificaciones y Otros Ajustes (g) | Saldo Final del Periodo (h) h=d+e+f+g | Pago de Intereses del Periodo (i) | Pago de Comisiones y demás costos asociados durante el Periodo (j) |
|---|--------------------------------------|-------------------------------|--------------------------------|--|---------------------------------------|-----------------------------------|--|
| <b>1. Deuda Pública (1=A+B)</b>                                 | 0.00                                 | 0.00                          | 0.00                           | 0.00   | 0.00                                  | 0.00                              | 0.00   |
| <b>A. Corto Plazo (A=a1+a2+a3)</b>                              | 0.00                                 | 0.00                          | 0.00                           | 0.00   | 0.00                                  | 0.00                              | 0.00   |
| a1) Instituciones de Crédito                                    | 0.00                                 | 0.00                          | 0.00                           | 0.00   | 0.00                                  | 0.00                              | 0.00   |
| a2) Títulos y Valores   | 0.00                                 | 0.00                          | 0.00                           | 0.00   | 0.00                                  | 0.00                              | 0.00   |
| a3) Arrendamientos Financieros                                  | 0.00                                 | 0.00                          | 0.00                           | 0.00   | 0.00                                  | 0.00                              | 0.00   |
| <b>B. Largo Plazo (B=b1+b2+b3)</b>                              | 0.00                                 | 0.00                          | 0.00                           | 0.00   | 0.00                                  | 0.00                              | 0.00   |
| b1) Instituciones de Crédito                                    | 0.00                                 | 0.00                          | 0.00                           | 0.00   | 0.00                                  | 0.00                              | 0.00   |
| b2) Títulos y Valores   | 0.00                                 | 0.00                          | 0.00                           | 0.00   | 0.00                                  | 0.00                              | 0.00   |
| b3) Arrendamientos Financieros                                  | 0.00                                 | 0.00                          | 0.00                           | 0.00   | 0.00                                  | 0.00                              | 0.00   |
| <b>2. Otros Pasivos</b>   | 16,916,982.71                        |                               |                                |  | 16,446,294.60                         |                                   |  |
| <b>3. Total de la Deuda Pública y Otros Pasivos (3=1+2)</b>     | 16,916,982.71                        | 0.00                          | 0.00                           | 0.00   | 16,446,294.60                         | 0.00                              | 0.00   |
| <b>4. Deuda Contingente 1 (informativo)</b>                     | 0.00                                 | 0.00                          | 0.00                           | 0.00   | 0.00                                  | 0.00                              | 0.00   |
| A. Deuda Contingente 1  | 0.00                                 | 0.00                          | 0.00                           | 0.00   | 0.00                                  | 0.00                              | 0.00   |
| B. Deuda Contingente 2  | 0.00                                 | 0.00                          | 0.00                           | 0.00   | 0.00                                  | 0.00                              | 0.00   |
| C. Deuda Contingente XX   | 0.00                                 | 0.00                          | 0.00                           | 0.00   | 0.00                                  | 0.00                              | 0.00   |
| <b>5. Valor de Instrumentos Bono Cupón Cero 2 (Informativo)</b> | 0.00                                 | 0.00                          | 0.00                           | 0.00   | 0.00                                  | 0.00                              | 0.00   |
| A. Instrumento Bono Cupón Cero 1                                | 0.00                                 | 0.00                          | 0.00                           | 0.00   | 0.00                                  | 0.00                              | 0.00   |
| B. Instrumento Bono Cupón Cero 2                                | 0.00                                 | 0.00                          | 0.00                           | 0.00   | 0.00                                  | 0.00                              | 0.00   |
| C. Instrumento Bono Cupón Cero XX                               | 0.00                                 | 0.00                          | 0.00                           | 0.00   | 0.00                                  | 0.00                              | 0.00   |

| Obligaciones a Corto Plazo (k)                     | Monto Contratado (l) | Plazo Pactado (m) | Tasa de Interés (n) | Comisiones y Costos Relacionados (o) | Tasa Efectiva (p) |
|--|----------------------|-------------------|---------------------|--------------------------------------|-------------------|
| <b>6. Obligaciones a Corto Plazo (Informativo)</b> | 0.00                 |                   | 0.00%               | 0.00                                 | 0.00%             |
| A. Crédito 1                                       | 0.00                 |                   | 0.00%               | 0.00                                 | 0.00%             |
| B. Crédito 2                                       | 0.00                 |                   | 0.00%               | 0.00                                 | 0.00%             |
| C. Crédito XX                                      | 0.00                 |                   | 0.00%               | 0.00                                 | 0.00%             |

Dra. Alma Rosa Paredes Ramírez  
Directora General ISSREEI

L.C. José Francisco de la Peña Plata  
Subdirector Administrativo ISSREEI

Gobierno  
del Estado



Coahuila  
de Zaragoza

SECRETARÍA  
DE SALUD

"2022, Año de Benito Juárez, Defensor de la  
Soberanía de Coahuila de Zaragoza"

INSTITUTO DE  
SERVICIOS DE SALUD,  
REHABILITACIÓN Y  
EDUCACIÓN  
ESPECIAL E INTEGRAL

ISS

# INFORME ANALÍTICO DE OBLIGACIONES DIFERENTES DE FINANCIAMIENTOS

## DEL 01 DE ENERO AL 30 DE SEPTIEMBRE DE 2022

## INFORME DE AVANCE DE GESTIÓN FINANCIERA TERCER TRIMESTRE 2022

Privada Sonora 2774, Col. República Norte  
C.P. 25280 Saltillo, Coahuila de Zaragoza  
(844) 415-2623 / 416-4024 / 416-4676 / 410-2743  
410-2736 / 415-6248  
[www.issreeicoahuila.gob.mx](http://www.issreeicoahuila.gob.mx)

¡Fuerte,  
Coahuila ) **es!**

| Instituto de Servicios de Salud, Rehabilitación y Educación Especial e Integral del Estado de Coahuila |                        |   |                          |                                   |                   |  |   |  |  |   |
|--|------------------------|---|--------------------------|-----------------------------------|-------------------|--|---|--|--|---|
| Informe Analítico de Obligaciones Diferentes de Financiamientos – LDF                                  |                        |   |                          |                                   |                   |  |   |  |  |   |
| Del 01 de enero al 30 de septiembre de 2022 (b)  |                        |   |                          |                                   |                   |  |   |  |  |   |
| (PESOS)  |                        |   |                          |                                   |                   |  |   |  |  |   |
| Denominación de las Obligaciones Diferentes de Financiamiento (c)                                      | Fecha del Contrato (d) | Fecha de inicio de operación del proyecto (e) | Fecha de vencimiento (f) | Monto de la inversión pactado (g) | Plazo pactado (h) | Monto promedio mensual del pago de la contraprestación (i) | Monto promedio mensual del pago de la contraprestación correspondiente al pago de inversión (j) | Monto pagado de la inversión al 30 de septiembre de 2022 (k) | Monto pagado de la inversión actualizado al 30 de septiembre de 2022 (l) | Saldo pendiente por pagar de la inversión al 30 de septiembre de 2022 (m = g – l) |
| <b>A. Asociaciones Público Privadas (APP's) (A=a+b+c+d)</b>  |                        |   |                          |                                   |                   |  |   |  |  |   |
| a) APP 1   |                        |   |                          | 0.00                              |                   |  | 0.00  | 0.00   | 0.00   | 0.00  |
| b) APP 2   |                        |   |                          | 0.00                              |                   |  | 0.00  | 0.00   | 0.00   | 0.00  |
| c) APP 3   |                        |   |                          | 0.00                              |                   |  | 0.00  | 0.00   | 0.00   | 0.00  |
| d) APP XX  |                        |   |                          | 0.00                              |                   |  | 0.00  | 0.00   | 0.00   | 0.00  |
| <b>B. Otros Instrumentos (B=a+b+c+d)</b>   |                        |   |                          |                                   |                   |  |   |  |  |   |
| a) Otro Instrumento 1  |                        |   |                          | 0.00                              |                   |  | 0.00  | 0.00   | 0.00   | 0.00  |
| b) Otro Instrumento 2  |                        |   |                          | 0.00                              |                   |  | 0.00  | 0.00   | 0.00   | 0.00  |
| c) Otro Instrumento 3  |                        |   |                          | 0.00                              |                   |  | 0.00  | 0.00   | 0.00   | 0.00  |
| d) Otro Instrumento XX   |                        |   |                          | 0.00                              |                   |  | 0.00  | 0.00   | 0.00   | 0.00  |
| <b>C. Total de Obligaciones Diferentes de Financiamiento (C=A+B)</b>                                   |                        |   |                          | 0.00                              |                   |  | 0.00  | 0.00   | 0.00   | 0.00  |

NO APLICA


Dra. Alma Rosa Paredes Ramirez  
 Directora General ISSREEI



L.C. José Francisco de la Peña Plata  
 Subdirector Administrativo ISSREEI



Gobierno  
del Estado



Coahuila

SECRETARÍA  
DE SALUD

"2022, Año de Benito Juárez, Defensor de la  
Soberanía de Coahuila de Zaragoza"

INSTITUTO DE  
SERVICIOS DE SALUD,  
REHABILITACIÓN Y  
EDUCACIÓN  
ESPECIAL E INTEGRAL

ISS

# BALANCE PRESUPUESTARIO

DEL 01 DE ENERO AL 30 DE  
SEPTIEMBRE DE 2022

INFORME DE AVANCE DE  
GESTIÓN FINANCIERA  
TERCER TRIMESTRE 2022

Privada Sonora 2774, Col. República Norte  
C.P. 25280 Saltillo, Coahuila de Zaragoza  
(844) 415-2623 / 416-4024 / 416-4676 / 410-2743  
410-2736 / 415-6248  
[www.issreeicoahuila.gob.mx](http://www.issreeicoahuila.gob.mx)

¡Fuerte,  
Coahuila) es!

**Instituto de Servicios de Salud, Rehabilitación y Educación Especial e Integral del Estado de Coahuila**

**Balance Presupuestario - LDF**

Del 01 de enero al 30 de septiembre de 2022 (b)

(PESOS)

| Concepto (c)   | Estimado/<br>Aprobado (d) | Devengado            | Recaudado/<br>Pagado |
|--|---------------------------|----------------------|----------------------|
| <b>A. Ingresos Totales (A = A1+A2+A3)</b>  | <b>109,664,883.51</b>     | <b>63,391,292.11</b> | <b>63,391,292.11</b> |
| A1. Ingresos de Libre Disposición  | 109,664,883.51            | 63,391,292.11        | 63,391,292.11        |
| A2. Transferencias Federales Etiquetadas   | 0.00                      | 0.00                 | 0.00                 |
| A3. Financiamiento Neto  | 0.00                      | 0.00                 | 0.00                 |
| <b>B. Egresos Presupuestarios<sup>1</sup> (B = B1+B2)</b>  | <b>109,664,883.51</b>     | <b>54,269,170.35</b> | <b>50,340,544.71</b> |
| B1. Gasto No Etiquetado (sin incluir Amortización de la Deuda Pública)   | 109,664,883.51            | 54,269,170.35        | 50,340,544.71        |
| B2. Gasto Etiquetado (sin incluir Amortización de la Deuda Pública)  | 0.00                      | 0.00                 | 0.00                 |
| <b>C. Remanentes del Ejercicio Anterior (C = C1 + C2)</b>  |                           | <b>0.00</b>          | <b>0.00</b>          |
| C1. Remanentes de Ingresos de Libre Disposición aplicados en el periodo  |                           | 0.00                 | 0.00                 |
| C2. Remanentes de Transferencias Federales Etiquetadas aplicados en el periodo                                   |                           | 0.00                 | 0.00                 |
| <b>I. Balance Presupuestario (I = A - B + C)</b>   | <b>0.00</b>               | <b>9,122,121.76</b>  | <b>13,050,747.40</b> |
| <b>II. Balance Presupuestario sin Financiamiento Neto (II = I - A3)</b>  | <b>0.00</b>               | <b>9,122,121.76</b>  | <b>13,050,747.40</b> |
| <b>III. Balance Presupuestario sin Financiamiento Neto y sin Remanentes del Ejercicio Anterior (III= II - C)</b> | <b>0.00</b>               | <b>9,122,121.76</b>  | <b>13,050,747.40</b> |

| Concepto   | Aprobado    | Devengado           | Pagado               |
|--|-------------|---------------------|----------------------|
| <b>E. Intereses, Comisiones y Gastos de la Deuda (E = E1+E2)</b>       | <b>0.00</b> | <b>0.00</b>         | <b>0.00</b>          |
| E1. Intereses, Comisiones y Gastos de la Deuda con Gasto No Etiquetado | 0.00        | 0.00                | 0.00                 |
| E2. Intereses, Comisiones y Gastos de la Deuda con Gasto Etiquetado    | 0.00        | 0.00                | 0.00                 |
| <b>IV. Balance Primario (IV = III + E)</b>                             | <b>0.00</b> | <b>9,122,121.76</b> | <b>13,050,747.40</b> |

| Concepto  | Estimado/ Aprobado | Devengado   | Recaudado/<br>Pagado |
|---|--------------------|-------------|----------------------|
| <b>F. Financiamiento (F = F1 + F2)</b>  | <b>0.00</b>        | <b>0.00</b> | <b>0.00</b>          |
| F1. Financiamiento con Fuente de Pago de Ingresos de Libre Disposición        | 0.00               | 0.00        | 0.00                 |
| F2. Financiamiento con Fuente de Pago de Transferencias Federales Etiquetadas | 0.00               | 0.00        | 0.00                 |
| <b>G. Amortización de la Deuda (G = G1 + G2)</b>                              | <b>0.00</b>        | <b>0.00</b> | <b>0.00</b>          |
| G1. Amortización de la Deuda Pública con Gasto No Etiquetado                  | 0.00               | 0.00        | 0.00                 |
| G2. Amortización de la Deuda Pública con Gasto Etiquetado                     | 0.00               | 0.00        | 0.00                 |
| <b>A3. Financiamiento Neto (A3 = F - G)</b>                                   | <b>0.00</b>        | <b>0.00</b> | <b>0.00</b>          |

Instituto de Servicios de Salud, Rehabilitación y Educación Especial e Integral del Estado de Coahuila

Balance Presupuestario - LDF

Del 01 de enero al 30 de septiembre de 2022 (b)

(PESOS)

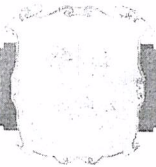
| Concepto (c)  | Estimado/<br>Aprobado (d) | Devengado           | Recaudado/<br>Pagado |
|---|---------------------------|---------------------|----------------------|
| A1. Ingresos de Libre Disposición   | 109,664,883.51            | 63,391,292.11       | 63,391,292.11        |
| A3.1 Financiamiento Neto con Fuente de Pago de Ingresos de Libre Disposición (A3.1 = F1 – G1)     | 0.00                      | 0.00                | 0.00                 |
| F1. Financiamiento con Fuente de Pago de Ingresos de Libre Disposición                            | 0.00                      | 0.00                | 0.00                 |
| G1. Amortización de la Deuda Pública con Gasto No Etiquetado                                      | 0.00                      | 0.00                | 0.00                 |
| B1. Gasto No Etiquetado (sin incluir Amortización de la Deuda Pública)                            | 109,664,883.51            | 54,269,170.35       | 50,340,544.71        |
| C1. Remanentes de Ingresos de Libre Disposición aplicados en el periodo                           |                           | 0.00                | 0.00                 |
| <b>V. Balance Presupuestario de Recursos Disponibles (V = A1 + A3.1 – B 1 + C1)</b>               | <b>0.00</b>               | <b>9,122,121.76</b> | <b>13,050,747.40</b> |
| <b>VI. Balance Presupuestario de Recursos Disponibles sin Financiamiento Neto (VI = V – A3.1)</b> | <b>0.00</b>               | <b>9,122,121.76</b> | <b>13,050,747.40</b> |

| Concepto  | Estimado/ Aprobado | Devengado   | Recaudado/<br>Pagado |
|---|--------------------|-------------|----------------------|
| A2. Transferencias Federales Etiquetadas  | 0.00               | 0.00        | 0.00                 |
| A3.2 Financiamiento Neto con Fuente de Pago de Transferencias Federales Etiquetadas (A3.2 = F2 – G2)    | 0.00               | 0.00        | 0.00                 |
| F2. Financiamiento con Fuente de Pago de Transferencias Federales Etiquetadas                           | 0.00               | 0.00        | 0.00                 |
| G2. Amortización de la Deuda Pública con Gasto Etiquetado   | 0.00               | 0.00        | 0.00                 |
| B2. Gasto Etiquetado (sin incluir Amortización de la Deuda Pública)                                     | 0.00               | 0.00        | 0.00                 |
| C2. Remanentes de Transferencias Federales Etiquetadas aplicados en el periodo                          |                    | 0.00        | 0.00                 |
| <b>VII. Balance Presupuestario de Recursos Etiquetados (VII = A2 + A3.2 – B2 + C2)</b>                  | <b>0.00</b>        | <b>0.00</b> | <b>0.00</b>          |
| <b>VIII. Balance Presupuestario de Recursos Etiquetados sin Financiamiento Neto (VIII = VII – A3.2)</b> | <b>0.00</b>        | <b>0.00</b> | <b>0.00</b>          |

Dra. Alma Rosa Paredes Ramírez  
Directora General ISSREEI

L.C. José Francisco de la Peña Plata  
Subdirector Administrativo ISSREEI

Gobierno  
del Estado



Coahuila  
1928

SS  
SECRETARÍA  
DE SALUD

"2022, Año de Benito Juárez, Defensor de la  
Soberanía de Coahuila de Zaragoza"

INSTITUTO DE  
SERVICIOS DE SALUD,  
REHABILITACIÓN Y  
EDUCACIÓN  
ESPECIAL E INTEGRAL

ISS

# ESTADO ANALÍTICO DE INGRESOS DETALLADO

## DEL 01 DE ENERO AL 30 DE SEPTIEMBRE DE 2022

## INFORME DE AVANCE DE GESTIÓN FINANCIERA TERCER TRIMESTRE 2022

Privada Sonora 2774, Col. República Norte  
C.P. 25280 Saltillo, Coahuila de Zaragoza  
(844) 415-2623 / 416-4024 / 416-4676 / 410-2743  
410-2736 / 415-6248  
[www.issreeicoahuila.gob.mx](http://www.issreeicoahuila.gob.mx)

¡Fuerte,  
Coahuila ) **es!**

Instituto de Servicios de Salud, Rehabilitación y Educación Especial e Integral del Estado de Coahuila

Estado Analítico de Ingresos Detallado - LDF  
Del 01 de enero al 30 de septiembre de 2022 (b)

(PESOS)

| Concepto<br>(c)   | Ingreso              |                                |                      |                      |                      | Diferencia (e)        |
|---|----------------------|--------------------------------|----------------------|----------------------|----------------------|-----------------------|
|   | Estimado (d)         | Ampliaciones/<br>(Reducciones) | Modificado           | Devengado            | Recaudado            |                       |
| <b>Ingresos de Libre Disposición</b>  |                      |                                |                      |                      |                      |                       |
| A. Impuestos  | 0.00                 | 0.00                           | 0.00                 | 0.00                 | 0.00                 | 0.00                  |
| B. Cuotas y Aportaciones de Seguridad Social  | 0.00                 | 0.00                           | 0.00                 | 0.00                 | 0.00                 | 0.00                  |
| C. Contribuciones de Mejoras  | 0.00                 | 0.00                           | 0.00                 | 0.00                 | 0.00                 | 0.00                  |
| D. Derechos   | 0.00                 | 0.00                           | 0.00                 | 0.00                 | 0.00                 | 0.00                  |
| E. Productos  | 614,883.48           | 0.00                           | 614,883.48           | 3,223,039.33         | 3,223,039.33         | 2,608,155.85          |
| F. Aprovechamientos   | 0.00                 | 0.00                           | 0.00                 | 0.00                 | 0.00                 | 0.00                  |
| G. Ingresos por Venta de Bienes y Prestación de Servicios   | 78,450,000.03        | 0.00                           | 78,450,000.03        | 37,218,252.78        | 37,218,252.78        | -41,231,747.25        |
| H. Participaciones<br>(H=h1+h2+h3+h4+h5+h6+h7+h8+h9+h10+h11)  | 0.00                 | 0.00                           | 0.00                 | 0.00                 | 0.00                 | 0.00                  |
| h1) Fondo General de Participaciones  | 0.00                 | 0.00                           | 0.00                 | 0.00                 | 0.00                 | 0.00                  |
| h2) Fondo de Fomento Municipal  | 0.00                 | 0.00                           | 0.00                 | 0.00                 | 0.00                 | 0.00                  |
| h3) Fondo de Fiscalización y Recaudación  | 0.00                 | 0.00                           | 0.00                 | 0.00                 | 0.00                 | 0.00                  |
| h4) Fondo de Compensación   | 0.00                 | 0.00                           | 0.00                 | 0.00                 | 0.00                 | 0.00                  |
| h5) Fondo de Extracción de Hidrocarburos  | 0.00                 | 0.00                           | 0.00                 | 0.00                 | 0.00                 | 0.00                  |
| h6) Impuesto Especial Sobre Producción y Servicios  | 0.00                 | 0.00                           | 0.00                 | 0.00                 | 0.00                 | 0.00                  |
| h7) 0.136% de la Recaudación Federal Participable   | 0.00                 | 0.00                           | 0.00                 | 0.00                 | 0.00                 | 0.00                  |
| h8) 3.17% Sobre Extracción de Petróleo  | 0.00                 | 0.00                           | 0.00                 | 0.00                 | 0.00                 | 0.00                  |
| h9) Gasolinas y Diésel  | 0.00                 | 0.00                           | 0.00                 | 0.00                 | 0.00                 | 0.00                  |
| h10) Fondo del Impuesto Sobre la Renta  | 0.00                 | 0.00                           | 0.00                 | 0.00                 | 0.00                 | 0.00                  |
| h11) Fondo de Estabilización de los Ingresos de las Entidades Federativas   | 0.00                 | 0.00                           | 0.00                 | 0.00                 | 0.00                 | 0.00                  |
| I. Incentivos Derivados de la Colaboración Fiscal (I=i1+i2+i3+i4+i5)  | 0.00                 | 0.00                           | 0.00                 | 0.00                 | 0.00                 | 0.00                  |
| i1) Tenencia o Uso de Vehículos   | 0.00                 | 0.00                           | 0.00                 | 0.00                 | 0.00                 | 0.00                  |
| i2) Fondo de Compensación ISAN  | 0.00                 | 0.00                           | 0.00                 | 0.00                 | 0.00                 | 0.00                  |
| i3) Impuesto Sobre Automóviles Nuevos   | 0.00                 | 0.00                           | 0.00                 | 0.00                 | 0.00                 | 0.00                  |
| i4) Fondo de Compensación de Repecos-Intermedios  | 0.00                 | 0.00                           | 0.00                 | 0.00                 | 0.00                 | 0.00                  |
| i5) Otros Incentivos Económicos   | 0.00                 | 0.00                           | 0.00                 | 0.00                 | 0.00                 | 0.00                  |
| J. Transferencias y Asignaciones  | 0.00                 | 0.00                           | 0.00                 | 0.00                 | 0.00                 | 0.00                  |
| K. Convenios  | 0.00                 | 0.00                           | 0.00                 | 0.00                 | 0.00                 | 0.00                  |
| k1) Otros Convenios y Subsidios   | 0.00                 | 0.00                           | 0.00                 | 0.00                 | 0.00                 | 0.00                  |
| L. Otros Ingresos de Libre Disposición (L=l1+l2)  | 0.00                 | 0.00                           | 0.00                 | 0.00                 | 0.00                 | 0.00                  |
| l1) Participaciones en Ingresos Locales   | 0.00                 | 0.00                           | 0.00                 | 0.00                 | 0.00                 | 0.00                  |
| l2) Otros Ingresos de Libre Disposición   | 0.00                 | 0.00                           | 0.00                 | 0.00                 | 0.00                 | 0.00                  |
| <b>I. Total de Ingresos de Libre Disposición<br/>(I=A+B+C+D+E+F+G+H+I+J+K+L)</b>  | <b>79,064,883.51</b> | <b>0.00</b>                    | <b>79,064,883.51</b> | <b>40,441,292.11</b> | <b>40,441,292.11</b> | <b>-38,623,591.40</b> |
| <b>Ingresos Excedentes de Ingresos de Libre Disposición</b>   |                      |                                |                      |                      |                      | <b>0.00</b>           |
| <b>Transferencias Federales Etiquetadas</b>   |                      |                                |                      |                      |                      |                       |
| A. Aportaciones (A=a1+a2+a3+a4+a5+a6+a7+a8)   | 0.00                 | 0.00                           | 0.00                 | 0.00                 | 0.00                 | 0.00                  |
| a1) Fondo de Aportaciones para la Nómina Educativa y Gasto Operativo  | 0.00                 | 0.00                           | 0.00                 | 0.00                 | 0.00                 | 0.00                  |
| a2) Fondo de Aportaciones para los Servicios de Salud   | 0.00                 | 0.00                           | 0.00                 | 0.00                 | 0.00                 | 0.00                  |
| a3) Fondo de Aportaciones para la Infraestructura Social  | 0.00                 | 0.00                           | 0.00                 | 0.00                 | 0.00                 | 0.00                  |
| a4) Fondo de Aportaciones para el Fortalecimiento de los Municipios y de las Demarcaciones Territoriales del Distrito Federal | 0.00                 | 0.00                           | 0.00                 | 0.00                 | 0.00                 | 0.00                  |
| a5) Fondo de Aportaciones Múltiples   | 0.00                 | 0.00                           | 0.00                 | 0.00                 | 0.00                 | 0.00                  |
| a6) Fondo de Aportaciones para la Educación Tecnológica y de Adultos  | 0.00                 | 0.00                           | 0.00                 | 0.00                 | 0.00                 | 0.00                  |
| a7) Fondo de Aportaciones para la Seguridad Pública de los Estados y del Distrito Federal                                     | 0.00                 | 0.00                           | 0.00                 | 0.00                 | 0.00                 | 0.00                  |
| a8) Fondo de Aportaciones para el Fortalecimiento de las Entidades Federativas  | 0.00                 | 0.00                           | 0.00                 | 0.00                 | 0.00                 | 0.00                  |
| B. Convenios (B=b1+b2+b3+b4)  | 0.00                 | 0.00                           | 0.00                 | 0.00                 | 0.00                 | 0.00                  |
| b1) Convenios de Protección Social en Salud   | 0.00                 | 0.00                           | 0.00                 | 0.00                 | 0.00                 | 0.00                  |
| b2) Convenios de Descentralización  | 0.00                 | 0.00                           | 0.00                 | 0.00                 | 0.00                 | 0.00                  |
| b3) Convenios de Reasignación   | 0.00                 | 0.00                           | 0.00                 | 0.00                 | 0.00                 | 0.00                  |
| b4) Otros Convenios y Subsidios   | 0.00                 | 0.00                           | 0.00                 | 0.00                 | 0.00                 | 0.00                  |
| C. Fondos Distintos de Aportaciones (C=c1+c2)   | 0.00                 | 0.00                           | 0.00                 | 0.00                 | 0.00                 | 0.00                  |

Instituto de Servicios de Salud, Rehabilitación y Educación Especial e Integral del Estado de Coahuila

Estado Analítico de Ingresos Detallado - LDF

Del 01 de enero al 30 de septiembre de 2022 (b)

(PESOS)

| Concepto<br>(c)   | Ingreso               |                                |                       |                      |                      | Diferencia (e)        |
|---|-----------------------|--------------------------------|-----------------------|----------------------|----------------------|-----------------------|
|   | Estimado (d)          | Ampliaciones/<br>(Reducciones) | Modificado            | Devengado            | Recaudado            |                       |
| c1) Fondo para Entidades Federativas y Municipios Productores de Hidrocarburos                      | 0.00                  | 0.00                           | 0.00                  | 0.00                 | 0.00                 | 0.00                  |
| c2) Fondo Minero  | 0.00                  | 0.00                           | 0.00                  | 0.00                 | 0.00                 | 0.00                  |
| D. Transferencias, Asignaciones, Subsidios y Subvenciones, y Pensiones y Jubilaciones               | 30,600,000.00         | 0.00                           | 30,600,000.00         | 22,950,000.00        | 22,950,000.00        | -7,650,000.00         |
| E. Otras Transferencias Federales Etiquetadas   | 0.00                  | 0.00                           | 0.00                  | 0.00                 | 0.00                 | 0.00                  |
| <b>II. Total de Transferencias Federales Etiquetadas (II = A + B + C + D + E)</b>                   | <b>30,600,000.00</b>  | <b>0.00</b>                    | <b>30,600,000.00</b>  | <b>22,950,000.00</b> | <b>22,950,000.00</b> | <b>-7,650,000.00</b>  |
| <b>III. Ingresos Derivados de Financiamientos (III = A)</b>   | <b>0.00</b>           | <b>0.00</b>                    | <b>0.00</b>           | <b>0.00</b>          | <b>0.00</b>          | <b>0.00</b>           |
| A. Ingresos Derivados de Financiamientos  | 0.00                  | 0.00                           | 0.00                  | 0.00                 | 0.00                 | 0.00                  |
| <b>IV. Total de Ingresos (IV = I + II + III)</b>  | <b>109,664,883.51</b> | <b>0.00</b>                    | <b>109,664,883.51</b> | <b>63,391,292.11</b> | <b>63,391,292.11</b> | <b>-46,273,591.40</b> |
| <b>Datos Informativos</b>   |                       |                                |                       |                      |                      |                       |
| 1. Ingresos Derivados de Financiamientos con Fuente de Pago de Ingresos de Libre Disposición        | 0.00                  | 0.00                           | 0.00                  | 0.00                 | 0.00                 | 0.00                  |
| 2. Ingresos Derivados de Financiamientos con Fuente de Pago de Transferencias Federales Etiquetadas | 0.00                  | 0.00                           | 0.00                  | 0.00                 | 0.00                 | 0.00                  |
| 3. Ingresos Derivados de Financiamientos (3 = 1 + 2)  | 0.00                  | 0.00                           | 0.00                  | 0.00                 | 0.00                 | 0.00                  |

Dra. Alma Rosa Paredes Ramírez  
Directora General ISSREEI

L.C. José Francisco de la Peña Plata  
Subdirector Administrativo ISSREEI

Gobierno  
del Estado

INSTITUTO DE  
SERVICIOS DE SALUD,  
REHABILITACIÓN Y  
EDUCACIÓN  
ESPECIAL E INTEGRAL

SECRETARÍA  
DE SALUD

"2022, Año de Benito Juárez, Defensor de la  
Soberanía de Coahuila de Zaragoza"

ISS

Coahuila  
2022

# INFORME ANALÍTICO DEL EJERCICIO DEL PRESUPUESTO DE EGRESOS DETALLADO POR OBJETO DE GASTO

## DEL 01 DE ENERO AL 30 DE SEPTIEMBRE DE 2022

## INFORME DE AVANCE DE GESTIÓN FINANCIERA TERCER TRIMESTRE 2022

Privada Sonora 2774, Col. República Norte  
C.P. 25280 Saltillo, Coahuila de Zaragoza  
(844) 415-2623 / 416-4024 / 416-4676 / 410-2743  
410-2736 / 415-6248  
[www.issreeicoahuila.gob.mx](http://www.issreeicoahuila.gob.mx)

¡Fuerte,  
Coahuila) **es!**

**Instituto de Servicios de Salud, Rehabilitación y Educación Especial e Integral del Estado de Coahuila**  
**Estado Analítico del Ejercicio del Presupuesto de Egresos Detallado - LDF**  
**Clasificación por Objeto del Gasto (Capítulo y Concepto)**  
**Del 01 de enero al 30 de septiembre de 2022 (b)**  
**(PESOS)**

| Concepto (c)  | Egresos               |                                |                       |                      |                      | Subejercicio (e)     |
|---|-----------------------|--------------------------------|-----------------------|----------------------|----------------------|----------------------|
|   | Aprobado (d)          | Ampliaciones/<br>(Reducciones) | Modificado            | Devengado            | Pagado               |                      |
| <b>I. Gasto No Etiquetado (I=A+B+C+D+E+F+G+H+I)</b>   | <b>109,664,883.51</b> | <b>0.00</b>                    | <b>109,664,883.51</b> | <b>54,269,170.35</b> | <b>50,340,544.71</b> | <b>55,395,713.16</b> |
| <b>A. Servicios Personales (A=a1+a2+a3+a4+a5+a6+a7)</b>   | <b>44,895,506.90</b>  | <b>0.00</b>                    | <b>44,895,506.90</b>  | <b>24,825,879.85</b> | <b>24,825,879.85</b> | <b>20,069,627.05</b> |
| a1) Remuneraciones al Personal de Carácter Permanente   | 8,209,464.20          | 1,361,227.88                   | 9,570,692.08          | 6,306,952.76         | 6,306,952.76         | 3,263,739.32         |
| a2) Remuneraciones al Personal de Carácter Transitorio  | 4,563,561.36          | -1,345,272.63                  | 3,218,288.73          | 65,554.14            | 65,554.14            | 3,152,734.59         |
| a3) Remuneraciones Adicionales y Especiales   | 18,774,377.16         | -78,205.06                     | 18,696,172.10         | 12,438,674.26        | 12,438,674.26        | 6,257,497.84         |
| a4) Seguridad Social  | 3,648,104.18          | 62,249.81                      | 3,710,353.99          | 1,280,030.65         | 1,280,030.65         | 2,430,323.34         |
| a5) Otras Prestaciones Sociales y Económicas  | 9,700,000.00          | 0.00                           | 9,700,000.00          | 4,734,668.04         | 4,734,668.04         | 4,965,331.96         |
| a6) Previsiones   | 0.00                  | 0.00                           | 0.00                  | 0.00                 | 0.00                 | 0.00                 |
| a7) Pago de Estímulos a Servidores Públicos   | 0.00                  | 0.00                           | 0.00                  | 0.00                 | 0.00                 | 0.00                 |
| <b>B. Materiales y Suministros (B=b1+b2+b3+b4+b5+b6+b7+b8+b9)</b>                               | <b>38,027,319.25</b>  | <b>8,198.05</b>                | <b>38,035,517.30</b>  | <b>14,823,590.23</b> | <b>12,350,713.68</b> | <b>23,211,927.07</b> |
| b1) Materiales de Administración, Emisión de Documentos y Artículos Oficiales                   | 2,425,675.00          | -79,107.74                     | 2,346,567.26          | 1,539,537.36         | 1,334,543.21         | 807,029.90           |
| b2) Alimentos y Utensilios  | 4,876,191.00          | -174,406.97                    | 4,701,784.03          | 3,129,026.85         | 2,628,676.00         | 1,572,757.18         |
| b3) Materias Primas y Materiales de Producción y Comercialización                               | 0.00                  | 0.00                           | 0.00                  | 0.00                 | 0.00                 | 0.00                 |
| b4) Materiales y Artículos de Construcción y de Reparación                                      | 844,195.00            | 122,694.20                     | 966,889.20            | 408,554.96           | 268,938.16           | 558,334.24           |
| b5) Productos Químicos, Farmacéuticos y de Laboratorio  | 28,514,190.25         | -67,970.99                     | 28,446,219.26         | 8,817,162.27         | 7,296,990.20         | 19,629,056.99        |
| b6) Combustibles, Lubricantes y Aditivos  | 690,526.00            | -37,677.28                     | 652,848.72            | 388,647.50           | 388,647.50           | 264,201.22           |
| b7) Vestuario, Blancos, Prendas de Protección y Artículos Deportivos                            | 99,320.00             | 120,248.78                     | 219,568.78            | 135,002.26           | 135,002.26           | 84,566.52            |
| b8) Materiales y Suministros Para Seguridad   | 0.00                  | 0.00                           | 0.00                  | 0.00                 | 0.00                 | 0.00                 |
| b9) Herramientas, Refacciones y Accesorios Menores  | 577,222.00            | 124,418.05                     | 701,640.05            | 405,659.03           | 297,916.35           | 295,981.02           |
| <b>C. Servicios Generales (C=c1+c2+c3+c4+c5+c6+c7+c8+c9)</b>                                    | <b>24,793,801.36</b>  | <b>-8,198.05</b>               | <b>24,785,603.31</b>  | <b>14,029,406.22</b> | <b>12,573,657.13</b> | <b>10,756,197.09</b> |
| c1) Servicios Básicos   | 6,564,304.00          | 125,011.72                     | 6,689,315.72          | 4,220,948.53         | 4,159,666.83         | 2,468,367.19         |
| c2) Servicios de Arrendamiento  | 1,033,513.00          | -17,283.33                     | 1,016,229.67          | 463,181.80           | 463,181.80           | 553,047.87           |
| c3) Servicios Profesionales, Científicos, Técnicos y Otros Servicios                            | 5,115,216.00          | -338,899.70                    | 4,776,316.30          | 2,793,142.75         | 2,357,341.01         | 1,983,173.55         |
| c4) Servicios Financieros, Bancarios y Comerciales  | 310,301.00            | -4,271.43                      | 306,029.57            | 174,867.05           | 52,680.05            | 131,162.52           |
| c5) Servicios de Instalación, Reparación, Mantenimiento y Conservación                          | 10,684,599.00         | 248,080.56                     | 10,932,679.56         | 5,911,974.89         | 5,075,496.24         | 5,020,704.67         |
| c6) Servicios de Comunicación Social y Publicidad   | 0.00                  | 0.00                           | 0.00                  | 0.00                 | 0.00                 | 0.00                 |
| c7) Servicios de Traslado y Viáticos  | 232,373.00            | -20,860.07                     | 211,512.93            | 4,637.00             | 4,637.00             | 206,875.93           |
| c8) Servicios Oficiales   | 206,104.00            | 0.00                           | 206,104.00            | 510.00               | 510.00               | 205,594.00           |
| c9) Otros Servicios Generales   | 647,391.36            | 24.20                          | 647,415.56            | 460,144.20           | 460,144.20           | 187,271.36           |
| <b>D. Transferencias, Asignaciones, Subsidios y Otras Ayudas (D=d1+d2+d3+d4+d5+d6+d7+d8+d9)</b> | <b>0.00</b>           | <b>0.00</b>                    | <b>0.00</b>           | <b>0.00</b>          | <b>0.00</b>          | <b>0.00</b>          |
| d1) Transferencias Internas y Asignaciones al Sector Público                                    | 0.00                  | 0.00                           | 0.00                  | 0.00                 | 0.00                 | 0.00                 |
| d2) Transferencias al Resto del Sector Público  | 0.00                  | 0.00                           | 0.00                  | 0.00                 | 0.00                 | 0.00                 |
| d3) Subsidios y Subvenciones  | 0.00                  | 0.00                           | 0.00                  | 0.00                 | 0.00                 | 0.00                 |
| d4) Ayudas Sociales   | 0.00                  | 0.00                           | 0.00                  | 0.00                 | 0.00                 | 0.00                 |
| d5) Pensiones y Jubilaciones  | 0.00                  | 0.00                           | 0.00                  | 0.00                 | 0.00                 | 0.00                 |
| d6) Transferencias a Fideicomisos, Mandatos y Otros Análogos                                    | 0.00                  | 0.00                           | 0.00                  | 0.00                 | 0.00                 | 0.00                 |
| d7) Transferencias a la Seguridad Social  | 0.00                  | 0.00                           | 0.00                  | 0.00                 | 0.00                 | 0.00                 |
| d8) Donativos   | 0.00                  | 0.00                           | 0.00                  | 0.00                 | 0.00                 | 0.00                 |
| d9) Transferencias al Exterior  | 0.00                  | 0.00                           | 0.00                  | 0.00                 | 0.00                 | 0.00                 |
| <b>E. Bienes Muebles, Inmuebles e Intangibles (E=e1+e2+e3+e4+e5+e6+e7+e8+e9)</b>                | <b>1,948,256.00</b>   | <b>0.00</b>                    | <b>1,948,256.00</b>   | <b>590,294.05</b>    | <b>590,294.05</b>    | <b>1,357,961.95</b>  |
| e1) Mobiliario y Equipo de Administración   | 194,246.00            | -9,556.76                      | 184,689.24            | 40,557.29            | 40,557.29            | 144,131.95           |
| e2) Mobiliario y Equipo Educativo y Recreativo  | 0.00                  | 0.00                           | 0.00                  | 0.00                 | 0.00                 | 0.00                 |
| e3) Equipo e Instrumental Médico y de Laboratorio   | 1,294,701.00          | 383,313.00                     | 1,678,014.00          | 524,233.00           | 524,233.00           | 1,153,781.00         |
| e4) Vehículos y Equipo de Transporte  | 0.00                  | 0.00                           | 0.00                  | 0.00                 | 0.00                 | 0.00                 |
| e5) Equipo de Defensa y Seguridad   | 0.00                  | 0.00                           | 0.00                  | 0.00                 | 0.00                 | 0.00                 |
| e6) Maquinaria, Otros Equipos y Herramientas  | 60,049.00             | 12,569.76                      | 72,618.76             | 12,569.76            | 12,569.76            | 60,049.00            |
| e7) Activos Biológicos  | 0.00                  | 0.00                           | 0.00                  | 0.00                 | 0.00                 | 0.00                 |
| e8) Bienes Inmuebles  | 0.00                  | 0.00                           | 0.00                  | 0.00                 | 0.00                 | 0.00                 |
| e9) Activos Intangibles   | 399,260.00            | -386,326.00                    | 12,934.00             | 12,934.00            | 12,934.00            | 0.00                 |
| <b>F. Inversión Pública (F=f1+f2+f3)</b>  | <b>0.00</b>           | <b>0.00</b>                    | <b>0.00</b>           | <b>0.00</b>          | <b>0.00</b>          | <b>0.00</b>          |
| f1) Obra Pública en Bienes de Dominio Público   | 0.00                  | 0.00                           | 0.00                  | 0.00                 | 0.00                 | 0.00                 |
| f2) Obra Pública en Bienes Propios  | 0.00                  | 0.00                           | 0.00                  | 0.00                 | 0.00                 | 0.00                 |
| f3) Proyectos Productivos y Acciones de Fomento   | 0.00                  | 0.00                           | 0.00                  | 0.00                 | 0.00                 | 0.00                 |
| <b>G. Inversiones Financieras y Otras Provisiones (G=g1+g2+g3+g4+g5+g6+g7)</b>                  | <b>0.00</b>           | <b>0.00</b>                    | <b>0.00</b>           | <b>0.00</b>          | <b>0.00</b>          | <b>0.00</b>          |
| g1) Inversiones Para el Fomento de Actividades Productivas                                      | 0.00                  | 0.00                           | 0.00                  | 0.00                 | 0.00                 | 0.00                 |
| g2) Acciones y Participaciones de Capital   | 0.00                  | 0.00                           | 0.00                  | 0.00                 | 0.00                 | 0.00                 |
| g3) Compra de Títulos y Valores   | 0.00                  | 0.00                           | 0.00                  | 0.00                 | 0.00                 | 0.00                 |
| g4) Concesión de Préstamos  | 0.00                  | 0.00                           | 0.00                  | 0.00                 | 0.00                 | 0.00                 |

**Instituto de Servicios de Salud, Rehabilitación y Educación Especial e Integral del Estado de Coahuila**  
**Estado Analítico del Ejercicio del Presupuesto de Egresos Detallado - LDF**  
**Clasificación por Objeto del Gasto (Capítulo y Concepto)**  
**Del 01 de enero al 30 de septiembre de 2022 (b)**  
**(PESOS)**

| Concepto (c)  | Egresos      |                                |             |             |             | Subejercicio (e) |
|---|--------------|--------------------------------|-------------|-------------|-------------|------------------|
|   | Aprobado (d) | Ampliaciones/<br>(Reducciones) | Modificado  | Devengado   | Pagado      |                  |
| g5) Inversiones en Fideicomisos, Mandatos y Otros Análogos                    | 0.00         | 0.00                           | 0.00        | 0.00        | 0.00        | 0.00             |
| Fideicomiso de Desastres Naturales (Informativo)                              | 0.00         | 0.00                           | 0.00        | 0.00        | 0.00        | 0.00             |
| g6) Otras Inversiones Financieras   | 0.00         | 0.00                           | 0.00        | 0.00        | 0.00        | 0.00             |
| g7) Provisiones para Contingencias y Otras Erogaciones Especiales             | 0.00         | 0.00                           | 0.00        | 0.00        | 0.00        | 0.00             |
| H. Participaciones y Aportaciones (H=h1+h2+h3)                                | 0.00         | 0.00                           | 0.00        | 0.00        | 0.00        | 0.00             |
| h1) Participaciones   | 0.00         | 0.00                           | 0.00        | 0.00        | 0.00        | 0.00             |
| h2) Aportaciones  | 0.00         | 0.00                           | 0.00        | 0.00        | 0.00        | 0.00             |
| h3) Convenios   | 0.00         | 0.00                           | 0.00        | 0.00        | 0.00        | 0.00             |
| I. Deuda Pública (I=i1+i2+i3+i4+i5+i6+i7)                                     | 0.00         | 0.00                           | 0.00        | 0.00        | 0.00        | 0.00             |
| i1) Amortización de la Deuda Pública  | 0.00         | 0.00                           | 0.00        | 0.00        | 0.00        | 0.00             |
| i2) Intereses de la Deuda Pública   | 0.00         | 0.00                           | 0.00        | 0.00        | 0.00        | 0.00             |
| i3) Comisiones de la Deuda Pública  | 0.00         | 0.00                           | 0.00        | 0.00        | 0.00        | 0.00             |
| i4) Gastos de la Deuda Pública  | 0.00         | 0.00                           | 0.00        | 0.00        | 0.00        | 0.00             |
| i5) Costo por Coberturas  | 0.00         | 0.00                           | 0.00        | 0.00        | 0.00        | 0.00             |
| i6) Apoyos Financieros  | 0.00         | 0.00                           | 0.00        | 0.00        | 0.00        | 0.00             |
| i7) Adeudos de Ejercicios Fiscales Anteriores (ADEFAS)                        | 0.00         | 0.00                           | 0.00        | 0.00        | 0.00        | 0.00             |
| <b>II. Gasto Etiquetado (II=A+B+C+D+E+F+G+H+I)</b>                            | <b>0.00</b>  | <b>0.00</b>                    | <b>0.00</b> | <b>0.00</b> | <b>0.00</b> | <b>0.00</b>      |
| A. Servicios Personales (A=a1+a2+a3+a4+a5+a6+a7)                              | 0.00         | 0.00                           | 0.00        | 0.00        | 0.00        | 0.00             |
| a1) Remuneraciones al Personal de Carácter Permanente                         | 0.00         | 0.00                           | 0.00        | 0.00        | 0.00        | 0.00             |
| a2) Remuneraciones al Personal de Carácter Transitorio                        | 0.00         | 0.00                           | 0.00        | 0.00        | 0.00        | 0.00             |
| a3) Remuneraciones Adicionales y Especiales                                   | 0.00         | 0.00                           | 0.00        | 0.00        | 0.00        | 0.00             |
| a4) Seguridad Social  | 0.00         | 0.00                           | 0.00        | 0.00        | 0.00        | 0.00             |
| a5) Otras Prestaciones Sociales y Económicas                                  | 0.00         | 0.00                           | 0.00        | 0.00        | 0.00        | 0.00             |
| a6) Provisiones   | 0.00         | 0.00                           | 0.00        | 0.00        | 0.00        | 0.00             |
| a7) Pago de Estímulos a Servidores Públicos                                   | 0.00         | 0.00                           | 0.00        | 0.00        | 0.00        | 0.00             |
| B. Materiales y Suministros (B=b1+b2+b3+b4+b5+b6+b7+b8+b9)                    | 0.00         | 0.00                           | 0.00        | 0.00        | 0.00        | 0.00             |
| b1) Materiales de Administración, Emisión de Documentos y Artículos Oficiales | 0.00         | 0.00                           | 0.00        | 0.00        | 0.00        | 0.00             |
| b2) Alimentos y Utensilios  | 0.00         | 0.00                           | 0.00        | 0.00        | 0.00        | 0.00             |
| b3) Materias Primas y Materiales de Producción y Comercialización             | 0.00         | 0.00                           | 0.00        | 0.00        | 0.00        | 0.00             |
| b4) Materiales y Artículos de Construcción y de Reparación                    | 0.00         | 0.00                           | 0.00        | 0.00        | 0.00        | 0.00             |
| b5) Productos Químicos, Farmacéuticos y de Laboratorio                        | 0.00         | 0.00                           | 0.00        | 0.00        | 0.00        | 0.00             |
| b6) Combustibles, Lubricantes y Aditivos                                      | 0.00         | 0.00                           | 0.00        | 0.00        | 0.00        | 0.00             |
| b7) Vestuario, Blancos, Prendas de Protección y Artículos Deportivos          | 0.00         | 0.00                           | 0.00        | 0.00        | 0.00        | 0.00             |
| b8) Materiales y Suministros Para Seguridad                                   | 0.00         | 0.00                           | 0.00        | 0.00        | 0.00        | 0.00             |
| b9) Herramientas, Refacciones y Accesorios Menores                            | 0.00         | 0.00                           | 0.00        | 0.00        | 0.00        | 0.00             |
| C. Servicios Generales (C=c1+c2+c3+c4+c5+c6+c7+c8+c9)                         | 0.00         | 0.00                           | 0.00        | 0.00        | 0.00        | 0.00             |
| c1) Servicios Básicos   | 0.00         | 0.00                           | 0.00        | 0.00        | 0.00        | 0.00             |
| c2) Servicios de Arrendamiento  | 0.00         | 0.00                           | 0.00        | 0.00        | 0.00        | 0.00             |
| c3) Servicios Profesionales, Científicos, Técnicos y Otros Servicios          | 0.00         | 0.00                           | 0.00        | 0.00        | 0.00        | 0.00             |
| c4) Servicios Financieros, Bancarios y Comerciales                            | 0.00         | 0.00                           | 0.00        | 0.00        | 0.00        | 0.00             |
| c5) Servicios de Instalación, Reparación, Mantenimiento y Conservación        | 0.00         | 0.00                           | 0.00        | 0.00        | 0.00        | 0.00             |
| c6) Servicios de Comunicación Social y Publicidad                             | 0.00         | 0.00                           | 0.00        | 0.00        | 0.00        | 0.00             |
| c7) Servicios de Traslado y Viáticos  | 0.00         | 0.00                           | 0.00        | 0.00        | 0.00        | 0.00             |
| c8) Servicios Oficiales   | 0.00         | 0.00                           | 0.00        | 0.00        | 0.00        | 0.00             |
| c9) Otros Servicios Generales   | 0.00         | 0.00                           | 0.00        | 0.00        | 0.00        | 0.00             |
| D. Transferencias, Asignaciones, Subsidios y Otras Ayudas                     | 0.00         | 0.00                           | 0.00        | 0.00        | 0.00        | 0.00             |
| d1) Transferencias Internas y Asignaciones al Sector Público                  | 0.00         | 0.00                           | 0.00        | 0.00        | 0.00        | 0.00             |
| d2) Transferencias al Resto del Sector Público                                | 0.00         | 0.00                           | 0.00        | 0.00        | 0.00        | 0.00             |
| d3) Subsidios y Subvenciones  | 0.00         | 0.00                           | 0.00        | 0.00        | 0.00        | 0.00             |
| d4) Ayudas Sociales   | 0.00         | 0.00                           | 0.00        | 0.00        | 0.00        | 0.00             |
| d5) Pensiones y Jubilaciones  | 0.00         | 0.00                           | 0.00        | 0.00        | 0.00        | 0.00             |
| d6) Transferencias a Fideicomisos, Mandatos y Otros Análogos                  | 0.00         | 0.00                           | 0.00        | 0.00        | 0.00        | 0.00             |
| d7) Transferencias a la Seguridad Social                                      | 0.00         | 0.00                           | 0.00        | 0.00        | 0.00        | 0.00             |
| d8) Donativos   | 0.00         | 0.00                           | 0.00        | 0.00        | 0.00        | 0.00             |
| d9) Transferencias al Exterior  | 0.00         | 0.00                           | 0.00        | 0.00        | 0.00        | 0.00             |
| E. Bienes Muebles, Inmuebles e Intangibles (E=e1+e2+e3+e4+e5+e6+e7+e8+e9)     | 0.00         | 0.00                           | 0.00        | 0.00        | 0.00        | 0.00             |
| e1) Mobiliario y Equipo de Administración                                     | 0.00         | 0.00                           | 0.00        | 0.00        | 0.00        | 0.00             |


Instituto de Servicios de Salud, Rehabilitación y Educación Especial e Integral del Estado de Coahuila  
 Estado Analítico del Ejercicio del Presupuesto de Egresos Detallado - LDF  
 Clasificación por Objeto del Gasto (Capítulo y Concepto)  
 Del 01 de enero al 30 de septiembre de 2022 (b)  
 (PESOS)

| Concepto (c)  | Egresos        |                                |                |               |               | Subejercicio (e) |
|---|----------------|--------------------------------|----------------|---------------|---------------|------------------|
|   | Aprobado (d)   | Ampliaciones/<br>(Reducciones) | Modificado     | Devengado     | Pagado        |                  |
| e2) Mobiliario y Equipo Educativo y Recreativo                          | 0.00           | 0.00                           | 0.00           | 0.00          | 0.00          | 0.00             |
| e3) Equipo e Instrumental Médico y de Laboratorio                       | 0.00           | 0.00                           | 0.00           | 0.00          | 0.00          | 0.00             |
| e4) Vehículos y Equipo de Transporte                                    | 0.00           | 0.00                           | 0.00           | 0.00          | 0.00          | 0.00             |
| e5) Equipo de Defensa y Seguridad                                       | 0.00           | 0.00                           | 0.00           | 0.00          | 0.00          | 0.00             |
| e6) Maquinaria, Otros Equipos y Herramientas                            | 0.00           | 0.00                           | 0.00           | 0.00          | 0.00          | 0.00             |
| e7) Activos Biológicos  | 0.00           | 0.00                           | 0.00           | 0.00          | 0.00          | 0.00             |
| e8) Bienes Inmuebles  | 0.00           | 0.00                           | 0.00           | 0.00          | 0.00          | 0.00             |
| e9) Activos Intangibles   | 0.00           | 0.00                           | 0.00           | 0.00          | 0.00          | 0.00             |
| F. Inversión Pública (F=f1+f2+f3)                                       | 0.00           | 0.00                           | 0.00           | 0.00          | 0.00          | 0.00             |
| f1) Obra Pública en Bienes de Dominio Público                           | 0.00           | 0.00                           | 0.00           | 0.00          | 0.00          | 0.00             |
| f2) Obra Pública en Bienes Propios                                      | 0.00           | 0.00                           | 0.00           | 0.00          | 0.00          | 0.00             |
| f3) Proyectos Productivos y Acciones de Fomento                         | 0.00           | 0.00                           | 0.00           | 0.00          | 0.00          | 0.00             |
| G. Inversiones Financieras y Otras Provisiones (G=g1+g2+g3+g4+g5+g6+g7) | 0.00           | 0.00                           | 0.00           | 0.00          | 0.00          | 0.00             |
| g1) Inversiones Para el Fomento de Actividades Productivas              | 0.00           | 0.00                           | 0.00           | 0.00          | 0.00          | 0.00             |
| g2) Acciones y Participaciones de Capital                               | 0.00           | 0.00                           | 0.00           | 0.00          | 0.00          | 0.00             |
| g3) Compra de Títulos y Valores   | 0.00           | 0.00                           | 0.00           | 0.00          | 0.00          | 0.00             |
| g4) Concesión de Préstamos  | 0.00           | 0.00                           | 0.00           | 0.00          | 0.00          | 0.00             |
| g5) Inversiones en Fideicomisos, Mandatos y Otros Análogos              | 0.00           | 0.00                           | 0.00           | 0.00          | 0.00          | 0.00             |
| Fideicomiso de Desastres Naturales (Informativo)                        | 0.00           | 0.00                           | 0.00           | 0.00          | 0.00          | 0.00             |
| g6) Otras Inversiones Financieras                                       | 0.00           | 0.00                           | 0.00           | 0.00          | 0.00          | 0.00             |
| g7) Provisiones para Contingencias y Otras Erogaciones Especiales       | 0.00           | 0.00                           | 0.00           | 0.00          | 0.00          | 0.00             |
| H. Participaciones y Aportaciones (H=h1+h2+h3)                          | 0.00           | 0.00                           | 0.00           | 0.00          | 0.00          | 0.00             |
| h1) Participaciones   | 0.00           | 0.00                           | 0.00           | 0.00          | 0.00          | 0.00             |
| h2) Aportaciones  | 0.00           | 0.00                           | 0.00           | 0.00          | 0.00          | 0.00             |
| h3) Convenios   | 0.00           | 0.00                           | 0.00           | 0.00          | 0.00          | 0.00             |
| I. Deuda Pública (I=i1+i2+i3+i4+i5+i6+i7)                               | 0.00           | 0.00                           | 0.00           | 0.00          | 0.00          | 0.00             |
| i1) Amortización de la Deuda Pública                                    | 0.00           | 0.00                           | 0.00           | 0.00          | 0.00          | 0.00             |
| i2) Intereses de la Deuda Pública                                       | 0.00           | 0.00                           | 0.00           | 0.00          | 0.00          | 0.00             |
| i3) Comisiones de la Deuda Pública                                      | 0.00           | 0.00                           | 0.00           | 0.00          | 0.00          | 0.00             |
| i4) Gastos de la Deuda Pública  | 0.00           | 0.00                           | 0.00           | 0.00          | 0.00          | 0.00             |
| i5) Costo por Coberturas  | 0.00           | 0.00                           | 0.00           | 0.00          | 0.00          | 0.00             |
| i6) Apoyos Financieros  | 0.00           | 0.00                           | 0.00           | 0.00          | 0.00          | 0.00             |
| i7) Adeudos de Ejercicios Fiscales Anteriores (ADEFAS)                  | 0.00           | 0.00                           | 0.00           | 0.00          | 0.00          | 0.00             |
| III. Total de Egresos (III = I + II)                                    | 109,664,883.51 | 0.00                           | 109,664,883.51 | 54,269,170.35 | 50,340,544.71 | 55,395,713.16    |

Dra. Alma Rosa Paredes Ramírez  
 Directora General ISSREEI

L.C. José Francisco de la Peña Plata  
 Subdirector Administrativo ISSREEI

Gobierno  
del Estado



Coahuila

SECRETARÍA  
DE SALUD

"2022, Año de Benito Juárez, Defensor de la  
Soberanía de Coahuila de Zaragoza"

INSTITUTO DE  
SERVICIOS DE SALUD,  
REHABILITACIÓN Y  
EDUCACIÓN  
ESPECIAL E INTEGRAL

ISS

# ESTADO ANALÍTICO DEL EJERCICIO DEL PRESUPUESTO DE EGRESOS DETALLADO POR CLASIFICACIÓN ADMINISTRATIVA

## DEL 01 DE ENERO AL 30 DE SEPTIEMBRE DE 2022

## INFORME DE AVANCE DE GESTIÓN FINANCIERA TERCER TRIMESTRE 2022

Privada Sonora 2774, Col. República Norte  
C.P. 25280 Saltillo, Coahuila de Zaragoza  
(844) 415-2623 / 416-4024 / 416-4676/ 410-2743  
410-2736 / 415-6248  
[www.issreeicoahuila.gob.mx](http://www.issreeicoahuila.gob.mx)


¡Fuerte,  
Coahuila) es!

**Instituto de Servicios de Salud, Rehabilitación y Educación Especial e Integral del Estado de Coahuila**  
**Estado Analítico del Ejercicio del Presupuesto de Egresos Detallado - LDF**  
**Clasificación Administrativa**  
**Del 01 de enero al 30 de septiembre de 2022 (b)**  
**(PESOS)**

| Concepto (c)   | Egresos               |                                |                       |                      |                      | Subejercicio (e)     |
|--|-----------------------|--------------------------------|-----------------------|----------------------|----------------------|----------------------|
|  | Aprobado (d)          | Ampliaciones/<br>(Reducciones) | Modificado            | Devengado            | Pagado               |                      |
| <b>I. Gasto No Etiquetado</b><br>(I=A+B+C+D+E+F+G+H) | <b>109,664,883.51</b> | <b>0.00</b>                    | <b>109,664,883.51</b> | <b>54,269,170.35</b> | <b>50,340,544.71</b> | <b>55,395,713.16</b> |
| A. Centro Estatal de Salud Mental                    | 18,500,355.58         | -956,262.65                    | 17,544,092.93         | 7,424,878.54         | 6,770,764.57         | 10,119,214.39        |
| B. Hospital Psiquiátrico de Parras                   | 9,459,852.09          | 1,374.90                       | 9,461,226.99          | 4,165,056.07         | 3,809,023.40         | 5,296,170.92         |
| C. Hospital del Niño                                 | 38,950,501.07         | 423,355.72                     | 39,373,856.79         | 20,074,481.49        | 18,222,583.80        | 19,299,375.30        |
| D. Centro Estatal del Adulto Mayor                   | 14,121,030.34         | 578,724.15                     | 14,699,754.49         | 8,171,098.21         | 7,373,290.39         | 6,528,656.28         |
| E. ISSREEI Concentradora                             | 28,633,144.43         | -47,192.12                     | 28,585,952.31         | 14,433,656.04        | 14,164,882.55        | 14,152,296.27        |
| F. Dependencia o Unidad Administrativa 6             | 0.00                  | 0.00                           | 0.00                  | 0.00                 | 0.00                 | 0.00                 |
| G. Dependencia o Unidad Administrativa 7             | 0.00                  | 0.00                           | 0.00                  | 0.00                 | 0.00                 | 0.00                 |
| H. Dependencia o Unidad Administrativa xx            | 0.00                  | 0.00                           | 0.00                  | 0.00                 | 0.00                 | 0.00                 |
| <b>II. Gasto Etiquetado</b><br>(II=A+B+C+D+E+F+G+H)  | <b>0.00</b>           | <b>0.00</b>                    | <b>0.00</b>           | <b>0.00</b>          | <b>0.00</b>          | <b>0.00</b>          |
| A. Dependencia o Unidad Administrativa 1             | 0.00                  | 0.00                           | 0.00                  | 0.00                 | 0.00                 | 0.00                 |
| B. Dependencia o Unidad Administrativa 2             | 0.00                  | 0.00                           | 0.00                  | 0.00                 | 0.00                 | 0.00                 |
| C. Dependencia o Unidad Administrativa 3             | 0.00                  | 0.00                           | 0.00                  | 0.00                 | 0.00                 | 0.00                 |
| D. Dependencia o Unidad Administrativa 4             | 0.00                  | 0.00                           | 0.00                  | 0.00                 | 0.00                 | 0.00                 |
| E. Dependencia o Unidad Administrativa 5             | 0.00                  | 0.00                           | 0.00                  | 0.00                 | 0.00                 | 0.00                 |
| F. Dependencia o Unidad Administrativa 6             | 0.00                  | 0.00                           | 0.00                  | 0.00                 | 0.00                 | 0.00                 |
| G. Dependencia o Unidad Administrativa 7             | 0.00                  | 0.00                           | 0.00                  | 0.00                 | 0.00                 | 0.00                 |
| H. Dependencia o Unidad Administrativa xx            | 0.00                  | 0.00                           | 0.00                  | 0.00                 | 0.00                 | 0.00                 |
| <b>III. Total de Egresos (III = I + II)</b>          | <b>109,664,883.51</b> | <b>0.00</b>                    | <b>109,664,883.51</b> | <b>54,269,170.35</b> | <b>50,340,544.71</b> | <b>55,395,713.16</b> |

Dra. Alma Rosa Paredes Ramírez  
 Directora General ISSREEI

L.C. José Francisco de la Peña Plata  
 Subdirector Administrativo ISSREEI



# ESTADO ANALÍTICO DEL EJERCICIO DEL PRESUPUESTO DE EGRESOS DETALLADO CLASIFICACIÓN FUNCIONAL (FINALIDAD Y FUNCIÓN)

DEL 01 DE ENERO AL 30 DE  
SEPTIEMBRE DE 2022

INFORME DE AVANCE DE  
GESTIÓN FINANCIERA  
TERCER TRIMESTRE 2022

**Instituto de Servicios de Salud, Rehabilitación y Educación Especial e Integral del Estado de Coahuila**  
**Estado Analítico del Ejercicio del Presupuesto de Egresos Detallado - LDF**  
**Clasificación Funcional (Finalidad y Función)**  
**Del 01 de enero al 30 de septiembre de 2022 (b)**  
**(PESOS)**

| Concepto (c)  | Egresos               |                                |                       |                      | Subejercicio (e)     |                      |
|---|-----------------------|--------------------------------|-----------------------|----------------------|----------------------|----------------------|
|   | Aprobado (d)          | Ampliaciones/<br>(Reducciones) | Modificado            | Devengado            |                      | Pagado               |
| <b>I. Gasto No Etiquetado (I=A+B+C+D)</b>   | <b>109,664,883.51</b> | <b>0.00</b>                    | <b>109,664,883.51</b> | <b>54,269,170.35</b> | <b>50,340,544.71</b> | <b>55,395,713.16</b> |
| <b>A. Gobierno (A=a1+a2+a3+a4+a5+a6+a7+a8)</b>  | <b>0.00</b>           | <b>0.00</b>                    | <b>0.00</b>           | <b>0.00</b>          | <b>0.00</b>          | <b>0.00</b>          |
| a1) Legislación   | 0.00                  | 0.00                           | 0.00                  | 0.00                 | 0.00                 | 0.00                 |
| a2) Justicia  | 0.00                  | 0.00                           | 0.00                  | 0.00                 | 0.00                 | 0.00                 |
| a3) Coordinación de la Política de Gobierno   | 0.00                  | 0.00                           | 0.00                  | 0.00                 | 0.00                 | 0.00                 |
| a4) Relaciones Exteriores   | 0.00                  | 0.00                           | 0.00                  | 0.00                 | 0.00                 | 0.00                 |
| a5) Asuntos Financieros y Hacendarios   | 0.00                  | 0.00                           | 0.00                  | 0.00                 | 0.00                 | 0.00                 |
| a6) Seguridad Nacional  | 0.00                  | 0.00                           | 0.00                  | 0.00                 | 0.00                 | 0.00                 |
| a7) Asuntos de Orden Público y de Seguridad Interior  | 0.00                  | 0.00                           | 0.00                  | 0.00                 | 0.00                 | 0.00                 |
| a8) Otros Servicios Generales   | 0.00                  | 0.00                           | 0.00                  | 0.00                 | 0.00                 | 0.00                 |
| <b>B. Desarrollo Social (B=b1+b2+b3+b4+b5+b6+b7)</b>  | <b>109,664,883.51</b> | <b>0.00</b>                    | <b>109,664,883.51</b> | <b>54,269,170.35</b> | <b>50,340,544.71</b> | <b>55,395,713.16</b> |
| b1) Protección Ambiental  | 0.00                  | 0.00                           | 0.00                  | 0.00                 | 0.00                 | 0.00                 |
| b2) Vivienda y Servicios a la Comunidad   | 0.00                  | 0.00                           | 0.00                  | 0.00                 | 0.00                 | 0.00                 |
| b3) Salud   | 109,664,883.51        | 0.00                           | 109,664,883.51        | 54,269,170.35        | 50,340,544.71        | 55,395,713.16        |
| b4) Recreación, Cultura y Otras Manifestaciones Sociales  | 0.00                  | 0.00                           | 0.00                  | 0.00                 | 0.00                 | 0.00                 |
| b5) Educación   | 0.00                  | 0.00                           | 0.00                  | 0.00                 | 0.00                 | 0.00                 |
| b6) Protección Social   | 0.00                  | 0.00                           | 0.00                  | 0.00                 | 0.00                 | 0.00                 |
| b7) Otros Asuntos Sociales  | 0.00                  | 0.00                           | 0.00                  | 0.00                 | 0.00                 | 0.00                 |
| <b>C. Desarrollo Económico (C=c1+c2+c3+c4+c5+c6+c7+c8+c9)</b>                                     | <b>0.00</b>           | <b>0.00</b>                    | <b>0.00</b>           | <b>0.00</b>          | <b>0.00</b>          | <b>0.00</b>          |
| c1) Asuntos Económicos, Comerciales y Laborales en General  | 0.00                  | 0.00                           | 0.00                  | 0.00                 | 0.00                 | 0.00                 |
| c2) Agropecuaria, Silvicultura, Pesca y Caza  | 0.00                  | 0.00                           | 0.00                  | 0.00                 | 0.00                 | 0.00                 |
| c3) Combustibles y Energía  | 0.00                  | 0.00                           | 0.00                  | 0.00                 | 0.00                 | 0.00                 |
| c4) Minería, Manufacturas y Construcción  | 0.00                  | 0.00                           | 0.00                  | 0.00                 | 0.00                 | 0.00                 |
| c5) Transporte  | 0.00                  | 0.00                           | 0.00                  | 0.00                 | 0.00                 | 0.00                 |
| c6) Comunicaciones  | 0.00                  | 0.00                           | 0.00                  | 0.00                 | 0.00                 | 0.00                 |
| c7) Turismo   | 0.00                  | 0.00                           | 0.00                  | 0.00                 | 0.00                 | 0.00                 |
| c8) Ciencia, Tecnología e Innovación  | 0.00                  | 0.00                           | 0.00                  | 0.00                 | 0.00                 | 0.00                 |
| c9) Otras Industrias y Otros Asuntos Económicos   | 0.00                  | 0.00                           | 0.00                  | 0.00                 | 0.00                 | 0.00                 |
| <b>D. Otras No Clasificadas en Funciones Anteriores (D=d1+d2+d3+d4)</b>                           | <b>0.00</b>           | <b>0.00</b>                    | <b>0.00</b>           | <b>0.00</b>          | <b>0.00</b>          | <b>0.00</b>          |
| d1) Transacciones de la Deuda Publica / Costo Financiero de la Deuda                              | 0.00                  | 0.00                           | 0.00                  | 0.00                 | 0.00                 | 0.00                 |
| d2) Transferencias, Participaciones y Aportaciones Entre Diferentes Niveles y Ordenes de Gobierno | 0.00                  | 0.00                           | 0.00                  | 0.00                 | 0.00                 | 0.00                 |
| d3) Saneamiento del Sistema Financiero  | 0.00                  | 0.00                           | 0.00                  | 0.00                 | 0.00                 | 0.00                 |
| d4) Adeudos de Ejercicios Fiscales Anteriores   | 0.00                  | 0.00                           | 0.00                  | 0.00                 | 0.00                 | 0.00                 |
| <b>II. Gasto Etiquetado (II=A+B+C+D)</b>  | <b>0.00</b>           | <b>0.00</b>                    | <b>0.00</b>           | <b>0.00</b>          | <b>0.00</b>          | <b>0.00</b>          |
| <b>A. Gobierno (A=a1+a2+a3+a4+a5+a6+a7+a8)</b>  | <b>0.00</b>           | <b>0.00</b>                    | <b>0.00</b>           | <b>0.00</b>          | <b>0.00</b>          | <b>0.00</b>          |
| a1) Legislación   | 0.00                  | 0.00                           | 0.00                  | 0.00                 | 0.00                 | 0.00                 |
| a2) Justicia  | 0.00                  | 0.00                           | 0.00                  | 0.00                 | 0.00                 | 0.00                 |
| a3) Coordinación de la Política de Gobierno   | 0.00                  | 0.00                           | 0.00                  | 0.00                 | 0.00                 | 0.00                 |
| a4) Relaciones Exteriores   | 0.00                  | 0.00                           | 0.00                  | 0.00                 | 0.00                 | 0.00                 |
| a5) Asuntos Financieros y Hacendarios   | 0.00                  | 0.00                           | 0.00                  | 0.00                 | 0.00                 | 0.00                 |
| a6) Seguridad Nacional  | 0.00                  | 0.00                           | 0.00                  | 0.00                 | 0.00                 | 0.00                 |
| a7) Asuntos de Orden Público y de Seguridad Interior  | 0.00                  | 0.00                           | 0.00                  | 0.00                 | 0.00                 | 0.00                 |
| a8) Otros Servicios Generales   | 0.00                  | 0.00                           | 0.00                  | 0.00                 | 0.00                 | 0.00                 |
| <b>B. Desarrollo Social (B=b1+b2+b3+b4+b5+b6+b7)</b>  | <b>0.00</b>           | <b>0.00</b>                    | <b>0.00</b>           | <b>0.00</b>          | <b>0.00</b>          | <b>0.00</b>          |
| b1) Protección Ambiental  | 0.00                  | 0.00                           | 0.00                  | 0.00                 | 0.00                 | 0.00                 |
| b2) Vivienda y Servicios a la Comunidad   | 0.00                  | 0.00                           | 0.00                  | 0.00                 | 0.00                 | 0.00                 |
| b3) Salud   | 0.00                  | 0.00                           | 0.00                  | 0.00                 | 0.00                 | 0.00                 |
| b4) Recreación, Cultura y Otras Manifestaciones Sociales  | 0.00                  | 0.00                           | 0.00                  | 0.00                 | 0.00                 | 0.00                 |
| b5) Educación   | 0.00                  | 0.00                           | 0.00                  | 0.00                 | 0.00                 | 0.00                 |
| b6) Protección Social   | 0.00                  | 0.00                           | 0.00                  | 0.00                 | 0.00                 | 0.00                 |
| b7) Otros Asuntos Sociales  | 0.00                  | 0.00                           | 0.00                  | 0.00                 | 0.00                 | 0.00                 |
| <b>C. Desarrollo Económico (C=c1+c2+c3+c4+c5+c6+c7+c8+c9)</b>                                     | <b>0.00</b>           | <b>0.00</b>                    | <b>0.00</b>           | <b>0.00</b>          | <b>0.00</b>          | <b>0.00</b>          |


**Instituto de Servicios de Salud, Rehabilitación y Educación Especial e Integral del Estado de Coahuila**  
**Estado Analítico del Ejercicio del Presupuesto de Egresos Detallado - LDF**  
**Clasificación Funcional (Finalidad y Función)**  
**Del 01 de enero al 30 de septiembre de 2022 (b)**  
**(PESOS)**

| Concepto (c)  | Egresos               |                                |                       |                      |                      | Subejercicio (e)     |
|---|-----------------------|--------------------------------|-----------------------|----------------------|----------------------|----------------------|
|   | Aprobado (d)          | Ampliaciones/<br>(Reducciones) | Modificado            | Devengado            | Pagado               |                      |
| c1) Asuntos Económicos, Comerciales y Laborales en General  | 0.00                  | 0.00                           | 0.00                  | 0.00                 | 0.00                 | 0.00                 |
| c2) Agropecuaria, Silvicultura, Pesca y Caza  | 0.00                  | 0.00                           | 0.00                  | 0.00                 | 0.00                 | 0.00                 |
| c3) Combustibles y Energía  | 0.00                  | 0.00                           | 0.00                  | 0.00                 | 0.00                 | 0.00                 |
| c4) Minería, Manufacturas y Construcción  | 0.00                  | 0.00                           | 0.00                  | 0.00                 | 0.00                 | 0.00                 |
| c5) Transporte  | 0.00                  | 0.00                           | 0.00                  | 0.00                 | 0.00                 | 0.00                 |
| c6) Comunicaciones  | 0.00                  | 0.00                           | 0.00                  | 0.00                 | 0.00                 | 0.00                 |
| c7) Turismo   | 0.00                  | 0.00                           | 0.00                  | 0.00                 | 0.00                 | 0.00                 |
| c8) Ciencia, Tecnología e Innovación  | 0.00                  | 0.00                           | 0.00                  | 0.00                 | 0.00                 | 0.00                 |
| c9) Otras Industrias y Otros Asuntos Económicos   | 0.00                  | 0.00                           | 0.00                  | 0.00                 | 0.00                 | 0.00                 |
| <b>D. Otras No Clasificadas en Funciones Anteriores (D=d1+d2+d3+d4)</b>                           | <b>0.00</b>           | <b>0.00</b>                    | <b>0.00</b>           | <b>0.00</b>          | <b>0.00</b>          | <b>0.00</b>          |
| d1) Transacciones de la Deuda Publica / Costo Financiero de la Deuda                              | 0.00                  | 0.00                           | 0.00                  | 0.00                 | 0.00                 | 0.00                 |
| d2) Transferencias, Participaciones y Aportaciones Entre Diferentes Niveles y Ordenes de Gobierno | 0.00                  | 0.00                           | 0.00                  | 0.00                 | 0.00                 | 0.00                 |
| d3) Saneamiento del Sistema Financiero  | 0.00                  | 0.00                           | 0.00                  | 0.00                 | 0.00                 | 0.00                 |
| d4) Adeudos de Ejercicios Fiscales Anteriores   | 0.00                  | 0.00                           | 0.00                  | 0.00                 | 0.00                 | 0.00                 |
| <b>III. Total de Egresos (III = I + II)</b>   | <b>109,664,883.51</b> | <b>0.00</b>                    | <b>109,664,883.51</b> | <b>54,269,170.35</b> | <b>50,340,544.71</b> | <b>55,395,713.16</b> |

  
 Dra. Alma Rosa Paredes Ramírez  
 Directora General ISSREEI

  
 L.C. José Francisco de la Peña Plata  
 Subdirector Administrativo ISSREEI

Gobierno  
del Estado



Coahuila

SECRETARÍA  
DE SALUD

"2022, Año de Benito Juárez, Defensor de la  
Soberanía de Coahuila de Zaragoza"

INSTITUTO DE  
SERVICIOS DE SALUD,  
REHABILITACIÓN Y  
EDUCACIÓN  
ESPECIAL E INTEGRAL

ISS

# ESTADO ANALÍTICO DEL EJERCICIO DEL PRESUPUESTO DE EGRESOS DETALLADO CLASIFICACIÓN DE SERVICIOS PERSONALES POR CATEGORÍA

## DEL 01 DE ENERO AL 30 DE SEPTIEMBRE DE 2022

## INFORME DE AVANCE DE GESTIÓN FINANCIERA TERCER TRIMESTRE 2022

Privada Sonora 2774, Col. República Norte  
C.P. 25280 Saltillo, Coahuila de Zaragoza  
(844) 415-2623 / 416-4024 / 416-4676 / 410-2743  
410-2736 / 415-6248  
[www.issreeicoahuila.gob.mx](http://www.issreeicoahuila.gob.mx)


¡Fuerte,  
Coahuila ) **es!**

**Instituto de Servicios de Salud, Rehabilitación y Educación Especial e Integral del Estado de Coahuila**  
**Estado Analítico del Ejercicio del Presupuesto de Egresos Detallado - LDF**  
**Clasificación de Servicios Personales por Categoría**  
**Del 01 de enero al 30 de septiembre de 2022 (b)**  
**(PESOS)**

| Concepto (c)  | Egresos              |                                |                      |                      |                      | Subejercicio (e)     |
|---|----------------------|--------------------------------|----------------------|----------------------|----------------------|----------------------|
|   | Aprobado (d)         | Ampliaciones/<br>(Reducciones) | Modificado           | Devengado            | Pagado               |                      |
| <b>I. Gasto No Etiquetado (I=A+B+C+D+E+F)</b>   | <b>44,895,506.90</b> | <b>0.00</b>                    | <b>44,895,506.90</b> | <b>24,825,879.85</b> | <b>24,825,879.85</b> | <b>20,069,627.05</b> |
| A. Personal Administrativo y de Servicio Público  | 0.00                 | 0.00                           | 0.00                 | 0.00                 | 0.00                 | 0.00                 |
| B. Magisterio   | 0.00                 | 0.00                           | 0.00                 | 0.00                 | 0.00                 | 0.00                 |
| C. Servicios de Salud (C=c1+c2)   | 44,895,506.90        | 0.00                           | 44,895,506.90        | 24,825,879.85        | 24,825,879.85        | 20,069,627.05        |
| c1) Personal Administrativo   | 19,754,023.04        | 0.00                           | 19,754,023.04        | 10,923,387.13        | 10,923,387.13        | 8,830,635.91         |
| c2) Personal Médico, Paramédico y afín  | 25,141,483.86        | 0.00                           | 25,141,483.86        | 13,902,492.72        | 13,902,492.72        | 11,238,991.14        |
| D. Seguridad Pública  | 0.00                 | 0.00                           | 0.00                 | 0.00                 | 0.00                 | 0.00                 |
| E. Gastos asociados a la implementación de nuevas leyes federales o reformas a las mismas (E = e1 + e2) | 0.00                 | 0.00                           | 0.00                 | 0.00                 | 0.00                 | 0.00                 |
| e1) Nombre del Programa o Ley 1   | 0.00                 | 0.00                           | 0.00                 | 0.00                 | 0.00                 | 0.00                 |
| e2) Nombre del Programa o Ley 2   | 0.00                 | 0.00                           | 0.00                 | 0.00                 | 0.00                 | 0.00                 |
| F. Sentencias laborales definitivas   | 0.00                 | 0.00                           | 0.00                 | 0.00                 | 0.00                 | 0.00                 |
| <b>II. Gasto Etiquetado (II=A+B+C+D+E+F)</b>  | <b>0.00</b>          | <b>0.00</b>                    | <b>0.00</b>          | <b>0.00</b>          | <b>0.00</b>          | <b>0.00</b>          |
| A. Personal Administrativo y de Servicio Público  | 0.00                 | 0.00                           | 0.00                 | 0.00                 | 0.00                 | 0.00                 |
| B. Magisterio   | 0.00                 | 0.00                           | 0.00                 | 0.00                 | 0.00                 | 0.00                 |
| C. Servicios de Salud (C=c1+c2)   | 0.00                 | 0.00                           | 0.00                 | 0.00                 | 0.00                 | 0.00                 |
| c1) Personal Administrativo   | 0.00                 | 0.00                           | 0.00                 | 0.00                 | 0.00                 | 0.00                 |
| c2) Personal Médico, Paramédico y afín  | 0.00                 | 0.00                           | 0.00                 | 0.00                 | 0.00                 | 0.00                 |
| D. Seguridad Pública  | 0.00                 | 0.00                           | 0.00                 | 0.00                 | 0.00                 | 0.00                 |
| E. Gastos asociados a la implementación de nuevas leyes federales o reformas a las mismas (E = e1 + e2) | 0.00                 | 0.00                           | 0.00                 | 0.00                 | 0.00                 | 0.00                 |
| e1) Nombre del Programa o Ley 1   | 0.00                 | 0.00                           | 0.00                 | 0.00                 | 0.00                 | 0.00                 |
| e2) Nombre del Programa o Ley 2   | 0.00                 | 0.00                           | 0.00                 | 0.00                 | 0.00                 | 0.00                 |
| F. Sentencias laborales definitivas   | 0.00                 | 0.00                           | 0.00                 | 0.00                 | 0.00                 | 0.00                 |
| <b>III. Total del Gasto en Servicios Personales (III = I + II)</b>                                      | <b>44,895,506.90</b> | <b>0.00</b>                    | <b>44,895,506.90</b> | <b>24,825,879.85</b> | <b>24,825,879.85</b> | <b>20,069,627.05</b> |

  
**Dra. Alma Rosa Paredes Ramírez**  
**Directora General ISSREEI**

  
**L.C. José Francisco de la Peña Plata**  
**Subdirector Administrativo ISSREEI**



# ACCIONES REALIZADAS POR EL ENTE PÚBLICO PARA LA RECUPERACIÓN DEL BALANCE PRESUPUESTARIO DE RECURSOS DISPONIBLES SOSTENIBLES

## INFORME DE AVANCE DE GESTIÓN FINANCIERA TERCER TRIMESTRE 2022



## Instituto de Servicios de Salud, Rehabilitación y Educación Especial e Integral del Estado de Coahuila


Del 01 de enero al 30 de septiembre del 2022

En relación al avance de las acciones para la recuperación del presupuesto sostenible de recursos disponibles, se manifiesta que no le es aplicable a este Instituto de Servicios de Salud, Rehabilitación y Educación Especial e Integral del Estado de Coahuila

Dra. Alma Rosa Paredes Ramírez  
Directora General ISSREEI

LC. José Francisco de la Peña Plata  
Subdirector Administrativo ISSREEI

Gobierno  
del Estado



Coahuila

INSTITUTO DE  
SERVICIOS DE SALUD,  
REHABILITACIÓN Y  
EDUCACIÓN  
ESPECIAL E INTEGRAL



"2022, Año de Benito Juárez, Defensor de la  
Soberanía de Coahuila de Zaragoza"

# FUENTE DE RECURSOS CON LA QUE SE HAYA PAGADO EL NUEVO GASTO

## INFORME DE AVANCE DE GESTIÓN FINANCIERA TERCER TRIMESTRE 2022

Privada Sonora 2774, Col. República Norte  
C.P. 25280 Saltillo, Coahuila de Zaragoza  
(844) 415-2623 / 416-4024 / 416-4676 / 410-2743  
410-2736 / 415-6248  
[www.issreeicoahuila.gob.mx](http://www.issreeicoahuila.gob.mx)

¡Fuerte,  
Coahuila) es!



## Instituto de Servicios de Salud, Rehabilitación y Educación Especial e Integral del Estado de Coahuila


Del 01 de enero al 30 de septiembre del 2022

**Este Instituto no cuenta con fuente de ingresos con la que se haya pagado el nuevo gasto (aumento o creación de gasto del presupuesto de egresos) distinguiendo el gasto etiquetado y no etiquetado.**

  
Dra. Alma Rosa Paredes Ramírez  
Directora General ISSREEI

  
LC. José Francisco de la Peña Plata  
Subdirector Administrativo ISSREEI

Gobierno  
del Estado



Coahuila

SS SECRETARÍA  
DE SALUD

"2022, Año de Benito Juárez, Defensor de la  
Soberanía de Coahuila de Zaragoza"

INSTITUTO DE  
SERVICIOS DE SALUD,  
REHABILITACIÓN Y  
EDUCACIÓN  
ESPECIAL E INTEGRAL

ISS

# CONVENIOS REALIZADOS CON LA SHCP

## INFORME DE AVANCE DE GESTIÓN FINANCIERA TERCER TRIMESTRE 2022

Privada Sonora 2774, Col. República Norte  
C.P. 25280 Saltillo, Coahuila de Zaragoza  
(844) 415-2623 / 416-4024 / 416-4676 / 410-2743  
410-2736 / 415-6248  
[www.issreeicoahuila.gob.mx](http://www.issreeicoahuila.gob.mx)

¡Fuerte,  
Coahuila) es!



## Instituto de Servicios de Salud, Rehabilitación y Educación Especial e Integral del Estado de Coahuila

Del 01 de enero al 30 de septiembre del 2022

Este Instituto de Servicios de Salud, Rehabilitación y Educación Especial e Integral del Estado de Coahuila, no cuenta con convenios celebrados con la Secretaría de Hacienda y Crédito Público, en términos del Capítulo IV de la Ley de Disciplina Financiera de las Entidades Federativas y los Municipios.

Dra. Alma Rosa Paredes Ramírez  
Directora General ISSREEI

LC. José Francisco de la Peña Plata  
Subdirector Administrativo ISSREEI