

Informes de Avances de Gestión Financiera correspondiente al Cuarto Trimestre 2022 del Instituto de Servicios de Salud, Rehabilitación y Educación Especial e Integral del Estado de Coahuila, en cumplimiento al artículo 10 de la Ley de Rendición de Cuentas y Fiscalización Superior del Estado de Coahuila de Zaragoza y a las Reglas para la Presentación y Contenido Del Informe de Avance de Gestión Financiera correspondiente al Cuarto Trimestre del ejercicio fiscal 2022 emitidas por la Auditoría Superior del Estado de Coahuila de Zaragoza, se instruye para que de forma inmediata se publique en la Plataforma de Transparencia de este Instituto, el Avance de Gestión Financiera al Cuarto Trimestre 2022 de este Organismo Instituto de Servicios de Salud, Rehabilitación y Educación Especial e Integral del Estado de Coahuila, mismo que deberá ser publicado antes del 31 de enero del 2023.

Área Responsable: Francisco Javier Solís Saucedo, Jefe del
Departamento de Recursos Financieros

Fecha de actualización: 31/01/2023

Fecha de validación: 31/01/2023

- Esta Información se actualiza de forma trimestral
- La información corresponde del 01 de octubre al 31 de diciembre del 2022



Coahuila
de Zaragoza

Congreso del Estado de Coahuila

Oficialía Mayor

3 CD

31 ENE 2023

Saltillo, Coahuila de Zaragoza; a 31 de Enero del 2023

15:56

RECIBIDO

Oficio ISSREEI/064/2023

Asunto: Informe de Avance de Gestión
Financiera Cuarto Trimestre 2022

LIC. EDUARDO OLMOS CASTRO
PRESIDENTE DE LA JUNTA DE GOBIERNO DEL H. CONGRESO DEL
ESTADO DE COAHUILA DE ZARAGOZA.
PRESENTE.-

De conformidad con lo establecido en el artículo 11, párrafo segundo de la Ley de Rendición de Cuentas y Fiscalización Superior del Estado de Coahuila de Zaragoza, y de acuerdo con las reglas de presentación y contenido del Avance de Gestión Financiera del Cuarto Trimestre del ejercicio fiscal 2022.

Se adjunta la información solicitada:

I. Información Contable.

- Estado de situación financiera al 31 de diciembre de 2022; (comparativo al 31 de diciembre del ejercicio anterior).
- Estado de actividades del cuarto trimestre de 2022; (comparativo con el tercer trimestre del ejercicio anterior).
- Estado de actividades acumulado del 01 de enero al 31 de diciembre de 2022; (comparativo con el periodo del 01 de enero al 31 de diciembre del ejercicio anterior).
- Estado de variación en la hacienda pública del cuarto trimestre de 2022;
- Estado de variación en la hacienda pública del 01 de enero al 31 de diciembre de 2022;
- Estado de cambios en la situación financiera del cuarto trimestre de 2022;
- Estado de cambios en la situación financiera del 01 de enero al 31 de diciembre de 2022;
- Estado de flujos de efectivo del cuarto trimestre de 2022; (comparativo con el cuarto trimestre del ejercicio anterior).
- Estado de flujos de efectivo del 01 de enero al 31 de diciembre de 2022; (comparativo con el ejercicio anterior).



- j) Estado analítico del activo del cuarto trimestre de 2022;
- k) Estado analítico del activo del 01 de enero al 31 de diciembre de 2022;
- l) Estado analítico de la deuda y otros pasivos del cuarto trimestre de 2022;
- m) Estado analítico de la deuda y otros pasivos del 01 de enero al 31 de diciembre de 2022;
- n) Informe sobre pasivos contingentes al 31 de diciembre de 2022; (formato libre)
- o) Notas de desglose a los estados financieros; (23 notas)
- p) Notas de memoria a los estados financieros del 01 de enero al 31 de diciembre de 2022; (2 notas)
- q) Notas de gestión administrativa a los estados financieros del cuarto trimestre de 2022; (16 notas)
- r) Balanza de comprobación detallada al cuarto nivel (cuenta) del cuarto trimestre de 2022, incluyendo las cuentas de orden contables y presupuestarias;
- s) Balanza de comprobación detallada al cuarto nivel (cuenta), acumulada del 01 de enero al 31 de diciembre de 2022, incluyendo las cuentas de orden contables y presupuestarias;
- t) Informe o dictamen de los profesionales de auditoría independientes.

II. Información Presupuestaria.

- a) Estado analítico de ingresos, del que se derivará la presentación en clasificación económica, incluyendo los ingresos excedentes generados, del 01 de enero al 31 de diciembre de 2022;
- b) Estado analítico de ingresos, del que se derivará la presentación en clasificación por fuentes de financiamiento, incluyendo los ingresos excedentes generados, del 01 de enero al 31 de diciembre de 2022;
- c) Estado analítico de ingresos, del que se derivará la presentación en clasificación por rubros de ingresos, incluyendo los ingresos excedentes generados, del 01 de enero al 31 de diciembre de 2022;
- d) Estado analítico del ejercicio del presupuesto de egresos del 01 de enero al 31 de diciembre de 2022, por clasificación administrativa;
- e) Estado analítico del ejercicio del presupuesto de egresos del 01 de enero al 31 de diciembre de 2022, por clasificación económica;



- f) Estado analítico del ejercicio del presupuesto de egresos del 01 de enero al 31 de diciembre de 2022, por clasificación por objeto del gasto;
- g) Estado analítico del ejercicio del presupuesto de egresos del 01 de enero al 31 de diciembre de 2022, por clasificación funcional;
- h) Endeudamiento neto, financiamiento menos amortización del 01 de enero al 31 de diciembre de 2022; No Aplica.
- i) Intereses de la deuda del 01 de enero al 31 de diciembre de 2022; No Aplica.
- j) Un flujo de fondos que resuma todas las operaciones del 01 de enero al 31 de diciembre de 2022.

III. Información Programática.

- a) Gasto por categoría programática del 01 de enero al 31 de diciembre de 2022;
- b) Programas y proyectos de inversión del 01 de enero al 31 de diciembre de 2022;
- c) Indicadores de resultados del 01 de enero al 31 de diciembre de 2022;
- d) El cumplimiento de los objetivos, metas y satisfacción de necesidades proyectados en los programas a cargo de la entidad;
- e) Los resultados de la evaluación del desempeño de los programas de la entidad federativa, así como los vinculados al ejercicio de los recursos federales que les hayan sido transferidos.

IV. Información Adicional.

- a) La relación de bienes muebles que componen su patrimonio al 31 de diciembre de 2022; En un Disco Compacto (CD)
- b) La relación de bienes inmuebles que componen su patrimonio al 31 de diciembre de 2022; No Aplica.
- c) Nota Aclaratoria del reporte de los esquemas bursátiles y de coberturas financieras del ente público; No Aplica.
- d) La información respecto al ejercicio y destino del gasto federalizado, así como respecto al reintegro de los recursos federales no devengados, correspondiente al cuarto trimestre de 2022; No Aplica.



- e) Nota Aclaratoria del informe sobre la situación que guardan los proyectos de Asociaciones Público Privadas (APP) celebrados y licitados por entidades estatales al amparo de la Ley de Asociaciones Público-Privadas para el Estado de Coahuila de Zaragoza y el avance de los proyectos APP correspondientes, durante el cuarto trimestre de 2022; No Aplica.
- f) Respaldo de Información Financiera que contiene el sistema de contabilidad en formato .BAK; en un Disco Compacto (CD).
- g) El cuadernillo del Informe de Avance de Gestión Financiera correspondiente al cuarto trimestre del ejercicio fiscal 2022; en un Disco Compacto (CD).
- h) Las conciliaciones bancarias de la totalidad de las cuentas propiedad de la entidad y sus respectivos anexos al 31 de diciembre de 2022; en un Disco Compacto (CD).
- i) El acuse generado por el software administrativo "Mirador Coahuila", correspondiente a la recepción de información digital del Informe de Avance de Gestión Financiera del cuarto trimestre del año 2022.

V.- Disciplina Financiera.

- a) Estado de situación financiera detallado al 31 de diciembre de 2022; (comparativo al 31 de diciembre del ejercicio anterior)
- b) Informe analítico de la deuda pública y otros pasivos del 01 de enero al 31 de diciembre de 2022;
- c) Informe analítico de obligaciones diferentes de financiamientos del 01 de enero al 31 de diciembre de 2022; No Aplica.
- d) Balance presupuestario del 01 de enero al 31 de diciembre de 2022;
- e) Estado analítico de ingresos detallado del 01 de enero al 31 de diciembre de 2022;
- f) Estado analítico del ejercicio del presupuesto de egresos detallado del 01 de enero al 31 de diciembre de 2022, por clasificación por objeto del gasto;
- g) Estado analítico del ejercicio del presupuesto de egresos detallado del 01 de enero al 31 de diciembre de 2022, por clasificación administrativa;
- h) Estado analítico del ejercicio del presupuesto de egresos detallado del 01 de enero al 31 de diciembre de 2022, por clasificación funcional;



Coahuila
de Zaragoza

- i) Estado analítico del ejercicio del presupuesto de egresos detallado del 01 de enero al 31 de diciembre de 2022, por clasificación de servicios personales por categoría;
- j) Nota aclaratoria del avance de las acciones, hasta en tanto se recupere el presupuesto sostenible de recursos disponibles; No Aplica.
- k) Nota aclaratoria de la fuente de los ingresos con la que se haya pagado el nuevo gasto (aumento o creación de gasto del Presupuesto de Egresos), distinguiendo el gasto etiquetado y no etiquetado; No Aplica.
- l) Nota aclaratoria de la información relativa al cumplimiento de los convenios celebrados con la Secretaría de Hacienda y Crédito Público, en términos del Capítulo IV de la Ley de Disciplina Financiera de las Entidades Federativas y los Municipios; No Aplica.

Sin otro particular, aprovecho la ocasión para enviarle un cordial saludo.

ATENTAMENTE

DRA. ALMA ROSA PAREDES RAMIREZ
DIRECTORA GENERAL
INSTITUTO DE SERVICIOS DE SALUD, REHABILITACIÓN Y
EDUCACIÓN ESPECIAL E INTEGRAL DEL ESTADO DE COAHUILA

L.C. JOSÉ FRANCISCO DE LA PEÑA PLATA/SUBDIRECTOR ADMINISTRATIVO DEL
INSTITUTO DE SERVICIOS DE SALUD, REHABILITACIÓN Y EDUCACIÓN ESPECIAL E
INTEGRAL DEL ESTADO DE COAHUILA.

c.c.p. C.P.C. MANUEL RAMÍREZ BRIONES/AUDITOR SUPERIOR DEL ESTADO DE
COAHUILA.-

L.C. F.J.S.S.*

Gobierno
del Estado



Coahuila
de Zaragoza

SS

SECRETARÍA
DE SALUD

"2022, Año de Benito Juárez, Defensor de la
Soberanía de Coahuila de Zaragoza"

INSTITUTO DE
SERVICIOS DE SALUD,
REHABILITACIÓN Y
EDUCACIÓN
ESPECIAL E INTEGRAL

SS

INFORME DE AVANCE DE GESTION FINANCIERA CUARTO TRIMESTRE 2022

Privada Sonora 2774, Col. República Norte
C.P. 25280 Saltillo, Coahuila de Zaragoza
(844) 415-2623 / 416-4024 / 416-4676 / 410-2743
410-2736 / 415-6248
www.issreeicoahuila.gob.mx

¡Fuerte,
Coahuila) es!

Gobierno
del Estado



Coahuila
de Zaragoza

SS

SECRETARÍA
DE SALUD

"2022, Año de Benito Juárez, Defensor de la
Soberanía de Coahuila de Zaragoza"

INSTITUTO DE
SERVICIOS DE SALUD,
REHABILITACIÓN Y
EDUCACIÓN
ESPECIAL E INTEGRAL

SS

I. INFORMACIÓN CONTABLE

INFORME DE AVANCE DE GESTIÓN FINANCIERA CUARTO TRIMESTRE 2022

Privada Sonora 2774, Col. República Norte
C.P. 25280 Saltillo, Coahuila de Zaragoza
(844) 415-2623 / 416-4024 / 416-4676 / 410-2743
410-2736 / 415-6248
www.issreeicoahuila.gob.mx

¡Fuerte,
Coahuila) es!

Gobierno
del Estado



Coahuila
de Zaragoza

SS

SECRETARÍA
DE SALUD

"2022, Año de Benito Juárez, Defensor de la
Soberanía de Coahuila de Zaragoza"

INSTITUTO DE
SERVICIOS DE SALUD,
REHABILITACIÓN Y
EDUCACIÓN
ESPECIAL E INTEGRAL

SS

ESTADO DE SITUACIÓN FINANCIERA

AL 31 DE DICIEMBRE DE 2022 Y 31 DE DICIEMBRE DE 2021

INFORME DE AVANCE DE GESTIÓN FINANCIERA CUARTO TRIMESTRE 2022

Privada Sonora 2774, Col. República Norte
C.P. 25280 Saltillo, Coahuila de Zaragoza
(844) 415-2623 / 416-4024 / 416-4676 / 410-2743
410-2736 / 415-6248
www.issreeicoahuila.gob.mx

¡Fuerte,
Coahuila) es!

INSTITUTO DE SERVICIOS DE SALUD, REHABILITACIÓN Y EDUCACIÓN ESPECIAL E INTEGRAL DEL ESTADO DE COAHUILA

Estado de Situación Financiera

Al 31 de diciembre de 2022 y 2021

(Cifras en Pesos)

Concepto	2022	2021	Concepto	2022	2021
ACTIVO			PASIVO		
Activo Circulante			Pasivo Circulante		
Efectivo y Equivalentes	10,932,203.20	10,155,707.46	Cuentas por Pagar a Corto Plazo	6,993,756.73	5,441,711.95
Derechos a Recibir Efectivo o Equivalentes	2,944,412.01	4,814,958.94	Documentos por Pagar a Corto Plazo	0.00	0.00
Derechos a Recibir Bienes o Servicios	35,499.15	8,769.60	Porción a Corto Plazo de la Deuda Pública a Largo Plazo	0.00	0.00
Inventarios	0.00	0.00	Títulos y Valores a Corto Plazo	0.00	0.00
Almacenes	28,420,012.82	5,317,479.07	Pasivos Diferidos a Corto Plazo	0.00	0.00
Estimación por Pérdida o Deterioro de Activos Circulantes	0.00	0.00	Fondos y Bienes de Terceros en Garantía y/o Administración a Corto Plazo	0.00	0.00
Otros Activos Circulantes	0.00	0.00	Provisiones a Corto Plazo	0.00	0.00
Total de Activos Circulantes	42,332,127.18	20,296,915.07	Otros Pasivos a Corto Plazo	0.00	0.00
Activo No Circulante			Total de Pasivos Circulantes	6,993,756.73	5,441,711.95
Inversiones Financieras a Largo Plazo	0.00	0.00	Pasivo No Circulante		
Derechos a Recibir Efectivo o Equivalentes a Largo Plazo	36,549,823.37	36,549,823.37	Cuentas por Pagar a Largo Plazo	11,475,270.76	11,475,270.76
Bienes Inmuebles, Infraestructura y Construcciones en Proceso	0.00	0.00	Documentos por Pagar a Largo Plazo	0.00	0.00
Bienes Muebles	62,466,682.08	61,755,105.62	Deuda Pública a Largo Plazo	0.00	0.00
Activos Intangibles	397,764.00	384,830.00	Pasivos Diferidos a Largo Plazo	0.00	0.00
Depreciación, Deterioro y Amortización Acumulada de Bienes	-8,657,894.44	-7,523,887.88	Fondos y Bienes de Terceros en Garantía y/o en Administración a Largo Plazo	0.00	0.00
Activos Diferidos	31,979.14	31,979.14	Provisiones a Largo Plazo	0.00	0.00
Estimación por Pérdida o Deterioro de Activos no Circulantes	0.00	0.00	Total de Pasivos No Circulantes	11,475,270.76	11,475,270.76
Otros Activos no Circulantes	0.00	0.00	Total del Pasivo	18,469,027.49	16,916,982.71
Total de Activos No Circulantes	90,788,354.15	91,197,850.25	HACIENDA PÚBLICA/PATRIMONIO		
Total del Activo	133,120,481.33	111,494,765.32	Hacienda Pública/Patrimonio Contribuido	41,258,042.80	41,258,042.80
			Aportaciones	3,140,747.01	3,140,747.01
			Donaciones de Capital	38,117,295.79	38,117,295.79
			Actualización de la Hacienda Pública/Patrimonio	0.00	0.00
			Hacienda Pública/Patrimonio Generado	73,393,411.04	53,319,739.81
			Resultados del Ejercicio (Ahorro/Desahorro)	22,258,115.78	1,661,412.77
			Resultados de Ejercicios Anteriores	92,473,403.56	95,810,104.23
			Revalúos	0.00	0.00
			Reservas	0.00	0.00
			Rectificaciones de Resultados de Ejercicios Anteriores	-41,338,108.30	-44,151,777.19
			Exceso o Insuficiencia en la Actualización de la Hacienda Pública/Patrimonio	0.00	0.00
			Resultado por Posición Monetaria	0.00	0.00
			Resultado por Tenencia de Activos no Monetarios	0.00	0.00
			Total Hacienda Pública/Patrimonio	114,651,453.84	94,577,782.61
			Total del Pasivo y Hacienda Pública/Patrimonio	133,120,481.33	111,494,765.32

Bajo protesta de decir verdad declaramos que los Estados Financieros y sus notas, son razonablemente correctos y son responsabilidad del emisor.

Dra. Alma Rds. Paredes Ramirez
Directora General ISSREEI

L.C. José Francisco de la Peña Plata
Subdirector Administrativo ISSREEI

Gobierno
del Estado



Coahuila
de Zaragoza

SS

SECRETARÍA
DE SALUD

"2022, Año de Benito Juárez, Defensor de la
Soberanía de Coahuila de Zaragoza"

INSTITUTO DE
SERVICIOS DE SALUD,
REHABILITACIÓN Y
EDUCACIÓN
ESPECIAL E INTEGRAL

SS

ESTADO ACTIVIDADES

DEL 1 DE OCTUBRE AL 31 DE DICIEMBRE DE 2022

INFORME DE AVANCE DE GESTIÓN FINANCIERA CUARTO TRIMESTRE 2022

Privada Sonora 2774, Col. República Norte
C.P. 25280 Saltillo, Coahuila de Zaragoza
(844) 415-2623 / 416-4024 / 416-4676 / 410-2743
410-2736 / 415-6248
www.issreeicoahuila.gob.mx

¡Fuerte,
Coahuila) es!

INSTITUTO DE SERVICIOS DE SALUD, REHABILITACIÓN Y EDUCACIÓN ESPECIAL E INTEGRAL DEL ESTADO DE COAHUILA

Estado de Actividades

Del 01 de octubre al 31 de diciembre de 2022 y 2021

(Cifras en Pesos)


Concepto	2022	2021
INGRESOS Y OTROS BENEFICIOS		
Ingresos de Gestión		
Impuestos	15,838,528.24	20,964,210.80
Cuotas y Aportaciones de Seguridad Social	0.00	0.00
Contribuciones de Mejoras	0.00	0.00
Derechos	0.00	0.00
Productos	0.00	0.00
Aprovechamientos	-2,985,058.03	605,040.56
Ingresos por Venta de Bienes y Prestación de Servicios	0.00	0.00
Participaciones, Aportaciones, Convenios, Incentivos Derivados de la Colaboración Fiscal, Fondos Distintos de Aportaciones, Transferencias, Asignaciones, Subsidios y Subvenciones, y Pensiones y Jubilaciones	18,823,586.27	20,359,170.24
	7,650,000.00	7,650,000.00
Participaciones, Aportaciones, Convenios, Incentivos Derivados de la Colaboración Fiscal y Fondos Distintos de Aportaciones	0.00	0.00
Transferencias, Asignaciones, Subsidios y Subvenciones, y Pensiones y Jubilaciones	7,650,000.00	7,650,000.00
Otros Ingresos y Beneficios	21,484,905.00	0.00
Ingresos Financieros	0.00	0.00
Incremento por Variación de Inventarios	0.00	0.00
Disminución del Exceso de Estimaciones por Pérdida o Deterioro u Obsolescencia	0.00	0.00
Disminución del Exceso de Provisiones	0.00	0.00
Otros Ingresos y Beneficios Varios	0.00	0.00
	21,484,905.00	0.00
Total de Ingresos y Otros Beneficios	44,973,433.24	28,614,210.80
GASTOS Y OTRAS PÉRDIDAS		
Gastos de Funcionamiento		
Servicios Personales	30,590,913.12	31,852,669.25
Materiales y Suministros	15,601,784.38	19,489,199.23
Servicios Generales	7,253,937.11	6,784,699.66
	7,735,191.63	5,578,770.36
Transferencias, Asignaciones, Subsidios y Otras Ayudas	0.00	0.00
Transferencias Internas y Asignaciones al Sector Público	0.00	0.00
Transferencias al Resto del Sector Público	0.00	0.00
Subsidios y Subvenciones	0.00	0.00
Ayudas Sociales	0.00	0.00
Pensiones y Jubilaciones	0.00	0.00
Transferencias a Fideicomisos, Mandatos y Contratos Análogos	0.00	0.00
Transferencias a la Seguridad Social	0.00	0.00
Donativos	0.00	0.00
Transferencias al Exterior	0.00	0.00
Participaciones y Aportaciones	0.00	0.00
Participaciones	0.00	0.00
Aportaciones	0.00	0.00
Convenios	0.00	0.00
Intereses, Comisiones y Otros Gastos de la Deuda Pública	0.00	0.00
Intereses de la Deuda Pública	0.00	0.00
Comisiones de la Deuda Pública	0.00	0.00
Gastos de la Deuda Pública	0.00	0.00
Costo por Coberturas	0.00	0.00
Apoyos Financieros	0.00	0.00
Otros Gastos y Pérdidas Extraordinarias	1,134,006.56	335,831.03
Estimaciones, Depreciaciones, Deterioros, Obsolescencia y Amortizaciones	1,134,006.56	335,831.03
Provisiones	0.00	0.00
Disminución de Inventarios	0.00	0.00
Aumento por Insuficiencia de Estimaciones por Pérdida o Deterioro u Obsolescencia	0.00	0.00
Aumento por Insuficiencia de Provisiones	0.00	0.00
Otros Gastos	0.00	0.00
Inversión Pública	0.00	0.00
Inversión Pública no Capitalizable	0.00	0.00
Total de Gastos y Otras Pérdidas	31,724,919.68	32,188,500.28
Resultados del Ejercicio (Ahorro/Desahorro)	13,248,513.56	-3,574,289.48

Bajo protesta de decir verdad declaramos que los Estados Financieros y sus notas, son razonablemente correctos y son responsabilidad del emisor.

Dra. Alma Rosa Paredes Ramírez
Directora General ISSREEI

L.C. José Francisco de la Peña Plata
Subdirector Administrativo ISSREEI

Gobierno
del Estado



Coahuila
de Zaragoza

SS

SECRETARÍA
DE SALUD

"2022, Año de Benito Juárez, Defensor de la
Soberanía de Coahuila de Zaragoza"

INSTITUTO DE
SERVICIOS DE SALUD,
REHABILITACIÓN Y
EDUCACIÓN
ESPECIAL E INTEGRAL

SS

ESTADO ACTIVIDADES ACUMULADO

DEL 01 DE ENERO AL 31 DE DICIEMBRE DE 2022

INFORME DE AVANCE DE GESTIÓN FINANCIERA CUARTO TRIMESTRE 2022

Privada Sonora 2774, Col. República Norte
C.P. 25280 Saltillo, Coahuila de Zaragoza
(844) 415-2623 / 416-4024 / 416-4676 / 410-2743
410-2736 / 415-6248
www.issreeicoahuila.gob.mx

¡Fuerte,
Coahuila) es!

INSTITUTO DE SERVICIOS DE SALUD, REHABILITACIÓN Y EDUCACIÓN ESPECIAL E INTEGRAL DEL ESTADO DE COAHUILA

Estado de Actividades

Del 01 de enero al 31 de diciembre de 2022 y 2021

(Cifras en Pesos)

Concepto	2022	2021
INGRESOS Y OTROS BENEFICIOS		
Ingresos de Gestión		
Impuestos	56,279,820.35	51,167,969.56
Cuotas y Aportaciones de Seguridad Social	0.00	0.00
Contribuciones de Mejoras	0.00	0.00
Derechos	0.00	0.00
Productos	0.00	0.00
Aprovechamientos	237,981.30	872,439.06
Ingresos por Venta de Bienes y Prestación de Servicios	0.00	0.00
Participaciones, Aportaciones, Convenios, Incentivos Derivados de la Colaboración Fiscal, Fondos Distintos de Aportaciones, Transferencias, Asignaciones, Subsidios y Subvenciones, y Pensiones y Jubilaciones	56,041,839.05	50,295,530.50
Participaciones, Aportaciones, Convenios, Incentivos Derivados de la Colaboración Fiscal y Fondos Distintos de Aportaciones	30,600,000.00	30,600,000.00
Participaciones, Aportaciones, Convenios, Incentivos Derivados de la Colaboración Fiscal y Fondos Distintos de Aportaciones	0.00	0.00
Transferencias, Asignaciones, Subsidios y Subvenciones, y Pensiones y Jubilaciones	30,600,000.00	30,600,000.00
Otros Ingresos y Beneficios	21,484,905.00	0.00
Ingresos Financieros	0.00	0.00
Incremento por Variación de Inventarios	0.00	0.00
Disminución del Exceso de Estimaciones por Pérdida o Deterioro u Obsolescencia	0.00	0.00
Disminución del Exceso de Provisiones	0.00	0.00
Otros Ingresos y Beneficios Varios	21,484,905.00	0.00
Total de Ingresos y Otros Beneficios	108,364,725.35	81,767,969.56
GASTOS Y OTRAS PÉRDIDAS		
Gastos de Funcionamiento		
Servicios Personales	84,972,603.01	78,897,218.27
Materiales y Suministros	40,427,664.23	39,473,917.34
Servicios Generales	22,780,340.93	22,239,013.72
Transferencias, Asignaciones, Subsidios y Otras Ayudas	21,764,597.85	17,184,287.21
Transferencias Internas y Asignaciones al Sector Público	0.00	0.00
Transferencias al Resto del Sector Público	0.00	0.00
Subsidios y Subvenciones	0.00	0.00
Ayudas Sociales	0.00	0.00
Pensiones y Jubilaciones	0.00	0.00
Transferencias a Fideicomisos, Mandatos y Contratos Análogos	0.00	0.00
Transferencias a la Seguridad Social	0.00	0.00
Donativos	0.00	0.00
Transferencias al Exterior	0.00	0.00
Participaciones y Aportaciones	0.00	0.00
Participaciones	0.00	0.00
Aportaciones	0.00	0.00
Convenios	0.00	0.00
Intereses, Comisiones y Otros Gastos de la Deuda Pública	0.00	0.00
Intereses de la Deuda Pública	0.00	0.00
Comisiones de la Deuda Pública	0.00	0.00
Gastos de la Deuda Pública	0.00	0.00
Costo por Coberturas	0.00	0.00
Apoyos Financieros	0.00	0.00
Otros Gastos y Pérdidas Extraordinarias	1,134,006.56	1,209,338.52
Estimaciones, Depreciaciones, Deterioros, Obsolescencia y Amortizaciones	1,134,006.56	1,209,338.52
Provisiones	0.00	0.00
Disminución de Inventarios	0.00	0.00
Aumento por Insuficiencia de Estimaciones por Pérdida o Deterioro u Obsolescencia	0.00	0.00
Aumento por Insuficiencia de Provisiones	0.00	0.00
Otros Gastos	0.00	0.00
Inversión Pública	0.00	0.00
Inversión Pública no Capitalizable	0.00	0.00
Total de Gastos y Otras Pérdidas	86,106,609.57	80,106,556.79
Resultados del Ejercicio (Ahorro/Desahorro)	22,258,115.78	1,661,412.77

Bajo protesta de decir verdad declaramos que los Estados Financieros y sus notas, son razonablemente correctos y son responsabilidad del emisor.

Dra. Alma Rosa Paredes Ramírez
Directora General ISSREEI

L.C. José Francisco de la Peña Plata
Subdirector Administrativo ISSREEI

Gobierno
del Estado



Coahuila
de Zaragoza

SS

SECRETARÍA
DE SALUD

"2022, Año de Benito Juárez, Defensor de la
Soberanía de Coahuila de Zaragoza"

INSTITUTO DE
SERVICIOS DE SALUD,
REHABILITACIÓN Y
EDUCACIÓN
ESPECIAL E INTEGRAL

SS

ESTADO DE VARIACIÓN EN LA HACIENDA PÚBLICA

DEL 1 DE OCTUBRE AL 31 DE DICIEMBRE DE 2022

INFORME DE AVANCE DE GESTIÓN FINANCIERA CUARTO TRIMESTRE 2022

Privada Sonora 2774, Col. República Norte
C.P. 25280 Saltillo, Coahuila de Zaragoza
(844) 415-2623 / 416-4024 / 416-4676 / 410-2743
410-2736 / 415-6248
www.issreeicoahuila.gob.mx

¡Fuerte,
Coahuila) es!

INSTITUTO DE SERVICIOS DE SALUD, REHABILITACIÓN Y EDUCACIÓN ESPECIAL E INTEGRAL DEL ESTADO DE COAHUILA
 Estado de Variación en la Hacienda Pública
 Del 01 de octubre al 31 de diciembre de 2022
 (Cifras en Pesos)

Concepto	Hacienda Pública / Patrimonio Contribuido	Hacienda Pública / Patrimonio Generado de Ejercicios Anteriores	Hacienda Pública / Patrimonio Generado del Ejercicio	Exceso o Insuficiencia en la Actualización de la Hacienda Pública / Patrimonio	Total
Hacienda Pública / Patrimonio Contribuido Neto de 2022	41,258,042.80				41,258,042.80
Aportaciones	3,140,747.01				3,140,747.01
Donaciones de Capital	38,117,295.79				38,117,295.79
Actualización de la Hacienda Pública/ Patrimonio	0.00				0.00
Hacienda Pública / Patrimonio Generado Neto de 2022		51,133,487.98	9,009,602.22		60,143,090.20
Resultados del Ejercicio (Ahorro/Desahorro)			9,009,602.22		9,009,602.22
Resultados de Ejercicios Anteriores		92,473,403.56			92,473,403.56
Revalúos		0.00			0.00
Reservas		0.00			0.00
Rectificaciones de Resultados de Ejercicios Anteriores		-41,339,915.58			-41,339,915.58
Exceso o Insuficiencia en la Actualización de la Hacienda Pública / Patrimonio Neto de 2022				0.00	0.00
Resultado por Posición Monetaria				0.00	0.00
Resultado por Tenencia de Activos no Monetarios				0.00	0.00
Hacienda Pública / Patrimonio Neto Final al 30 de septiembre de 2022	41,258,042.80	51,133,487.98	9,009,602.22	0.00	101,401,133.00
Cambios en la Hacienda Pública / Patrimonio Contribuido Neto de 2022	0.00				0.00
Aportaciones	0.00				0.00
Donaciones de Capital	0.00				0.00
Actualización de la Hacienda Pública/ Patrimonio	0.00				0.00
Variaciones de la Hacienda Pública / Patrimonio Generado Neto de 2022		9,009,602.22	4,240,718.62		13,250,320.84
Resultados del Ejercicio (Ahorro/Desahorro)			13,248,513.56		13,248,513.56
Resultados de Ejercicios Anteriores		9,009,602.22	-9,009,602.22		0.00
Revalúos			0.00		0.00
Reservas			0.00		0.00
Rectificaciones de Resultados de Ejercicios Anteriores			1,807.28		1,807.28
Cambios en el Exceso o Insuficiencia en la Actualización de la Hacienda Pública / Patrimonio Neto de 2022				0.00	0.00
Resultado por Posición Monetaria				0.00	0.00
Resultado por Tenencia de Activos no Monetarios				0.00	0.00
Hacienda Pública / Patrimonio Neto Final al 31 de diciembre de 2022	41,258,042.80	60,143,090.20	13,250,320.84	0.00	114,651,453.84

Bajo protesta de decir verdad declaramos que los Estados Financieros y sus notas, son razonablemente correctos y son responsabilidad del emisor.

Dra. Alma Rosa Paredes Ramírez
 Directora General ISSREEI

L.C. José Francisco de la Peña Plata
 Subdirector Administrativo ISSREEI

Gobierno
del Estado



SS

SECRETARÍA
DE SALUD

"2022, Año de Benito Juárez, Defensor de la
Soberanía de Coahuila de Zaragoza"

INSTITUTO DE
SERVICIOS DE SALUD,
REHABILITACIÓN Y
EDUCACIÓN
ESPECIAL E INTEGRAL

SS

Coahuila
de Zaragoza

ESTADO DE VARIACIÓN EN LA HACIENDA PÚBLICA

DEL 1 DE ENERO AL 31 DE DICIEMBRE DE 2022

INFORME DE AVANCE DE GESTIÓN FINANCIERA CUARTO TRIMESTRE 2022

Privada Sonora 2774, Col. República Norte
C.P. 25280 Saltillo, Coahuila de Zaragoza
(844) 415-2623 / 416-4024 / 416-4676 / 410-2743
410-2736 / 415-6248
www.issreeicoahuila.gob.mx

¡Fuerte,
Coahuila) es!

INSTITUTO DE SERVICIOS DE SALUD, REHABILITACIÓN Y EDUCACIÓN ESPECIAL E INTEGRAL DEL ESTADO DE COAHUILA

Estado de Variación en la Hacienda Pública
Del 01 de enero al 31 de diciembre de 2022

(Cifras en Pesos)

Concepto	Hacienda Pública / Patrimonio Contribuido	Hacienda Pública / Patrimonio Generado de Ejercicios Anteriores	Hacienda Pública / Patrimonio Generado del Ejercicio	Exceso o Insuficiencia en la Actualización de la Hacienda Pública / Patrimonio	Total
Hacienda Pública / Patrimonio Contribuido Neto de 2021	41,258,042.80				41,258,042.80
Aportaciones	3,140,747.01				3,140,747.01
Donaciones de Capital	38,117,295.79				38,117,295.79
Actualización de la Hacienda Pública/Patrimonio	0.00				0.00
Hacienda Pública / Patrimonio Generado Neto de 2021		51,658,327.04	1,661,412.77		53,319,739.81
Resultados del Ejercicio (Ahorro/Desahorro)		95,810,104.23	1,661,412.77		1,661,412.77
Revalúos		0.00			95,810,104.23
Reservas		0.00			0.00
Rectificaciones de Resultados de Ejercicios Anteriores		-44,151,777.19			-44,151,777.19
Exceso o Insuficiencia en la Actualización de la Hacienda Pública / Patrimonio Neto de 2021				0.00	0.00
Resultado por Posición Monetaria				0.00	0.00
Resultado por Tenencia de Activos no Monetarios				0.00	0.00
Hacienda Pública / Patrimonio Neto Final de 2021	41,258,042.80	51,658,327.04	1,661,412.77	0.00	94,577,782.61
Cambios en la Hacienda Pública / Patrimonio Contribuido Neto de 2022	0.00				0.00
Aportaciones	0.00				0.00
Donaciones de Capital	0.00				0.00
Actualización de la Hacienda Pública/Patrimonio	0.00				0.00
Variaciones de la Hacienda Pública / Patrimonio Generado Neto de 2022		-3,336,700.67	23,410,371.90		20,073,671.23
Resultados del Ejercicio (Ahorro/Desahorro)			22,258,115.78		22,258,115.78
Revalúos		-3,336,700.67	-1,661,412.77		-4,998,113.44
Reservas			0.00		0.00
Rectificaciones de Resultados de Ejercicios Anteriores			0.00		0.00
			2,813,668.89		2,813,668.89
Cambios en el Exceso o Insuficiencia en la Actualización de la Hacienda Pública / Patrimonio Neto de 2022				0.00	0.00
Resultado por Posición Monetaria				0.00	0.00
Resultado por Tenencia de Activos no Monetarios				0.00	0.00
Hacienda Pública / Patrimonio Neto Final de 2022	41,258,042.80	48,321,626.37	25,071,784.67	0.00	114,651,453.84

Bajo protesta de decir verdad declaramos que los Estados Financieros y sus notas, son razonablemente correctos y son responsabilidad del emisor.

Dra. Alma Rosa Payzedes Ramírez
Directora General ISSREEI

L.C. José Francisco de la Peña Plata
Subdirector Administrativo ISSREEI

Gobierno
del Estado



Coahuila
de Zaragoza

SS

SECRETARÍA
DE SALUD

"2022, Año de Benito Juárez, Defensor de la
Soberanía de Coahuila de Zaragoza"

INSTITUTO DE
SERVICIOS DE SALUD,
REHABILITACIÓN Y
EDUCACIÓN
ESPECIAL E INTEGRAL

SS

ESTADO DE CAMBIOS EN LA SITUACIÓN FINANCIERA

DEL 1 DE OCTUBRE AL 31 DE DICIEMBRE DE 2022

INFORME DE AVANCE DE GESTIÓN FINANCIERA CUARTO TRIMESTRE 2022

Privada Sonora 2774, Col. República Norte
C.P. 25280 Saltillo, Coahuila de Zaragoza
(844) 415-2623 / 416-4024 / 416-4676 / 410-2743
410-2736 / 415-6248
www.issreeicoahuila.gob.mx

¡Fuerte,
Coahuila) es!

INSTITUTO DE SERVICIOS DE SALUD, REHABILITACIÓN Y EDUCACIÓN ESPECIAL E INTEGRAL DEL ESTADO DE COAHUILA

Estado de Cambios en la Situación Financiera

Del 01 de octubre al 31 de diciembre de 2022

(Cifras en Pesos)

Concepto	Origen	Aplicación
ACTIVO	5,556,227.63	20,829,281.36
Activo Circulante	4,422,221.07	20,695,064.95
Efectivo y Equivalentes	1,262,704.93	0.00
Derechos a Recibir Efectivo o Equivalentes	3,065,055.90	0.00
Derechos a Recibir Bienes o Servicios	94,460.24	0.00
Inventarios	0.00	0.00
Almacenes	0.00	20,695,064.95
Estimación por Pérdida o Deterioro de Activos Circulantes	0.00	0.00
Otros Activos Circulantes	0.00	0.00
Activo No Circulante	1,134,006.56	134,216.41
Inversiones Financieras a Largo Plazo	0.00	0.00
Derechos a Recibir Efectivo o Equivalentes a Largo Plazo	0.00	0.00
Bienes Inmuebles, Infraestructura y Construcciones en Proceso	0.00	0.00
Bienes Muebles	0.00	134,216.41
Activos Intangibles	0.00	0.00
Depreciación, Deterioro y Amortización Acumulada de Bienes	1,134,006.56	0.00
Activos Diferidos	0.00	0.00
Estimación por Pérdida o Deterioro de Activos no Circulantes	0.00	0.00
Otros Activos no Circulantes	0.00	0.00
PASIVO	2,022,732.89	0.00
Pasivo Circulante	2,022,732.89	0.00
Cuentas por Pagar a Corto Plazo	2,022,732.89	0.00
Documentos por Pagar a Corto Plazo	0.00	0.00
Porción a Corto Plazo de la Deuda Pública a Largo Plazo	0.00	0.00
Títulos y Valores a Corto Plazo	0.00	0.00
Pasivos Diferidos a Corto Plazo	0.00	0.00
Fondos y Bienes de Terceros en Garantía y/o Administración a Corto Plazo	0.00	0.00
Provisiones a Corto Plazo	0.00	0.00
Otros Pasivos a Corto Plazo	0.00	0.00
Pasivo No Circulante	0.00	0.00
Cuentas por Pagar a Largo Plazo	0.00	0.00
Documentos por Pagar a Largo Plazo	0.00	0.00
Deuda Pública a Largo Plazo	0.00	0.00
Pasivos Diferidos a Largo Plazo	0.00	0.00
Fondos y Bienes de Terceros en Garantía y/o en Administración a Largo Plazo	0.00	0.00
Provisiones a Largo Plazo	0.00	0.00
HACIENDA PÚBLICA/PATRIMONIO	13,250,320.84	0.00
Hacienda Pública/Patrimonio Contribuido	0.00	0.00
Aportaciones	0.00	0.00
Donaciones de Capital	0.00	0.00
Actualización de la Hacienda Pública/Patrimonio	0.00	0.00
Hacienda Pública/Patrimonio Generado	13,250,320.84	0.00
Resultados del Ejercicio (Ahorro/ Desahorro)	13,248,513.56	0.00
Resultados de Ejercicios Anteriores	0.00	0.00
Revalúos	0.00	0.00
Reservas	0.00	0.00
Rectificaciones de Resultados de Ejercicios Anteriores	1,807.28	0.00
Exceso o Insuficiencia en la Actualización de la Hacienda Pública/Patrimonio	0.00	0.00
Resultado por Posición Monetaria	0.00	0.00
Resultado por Tenencia de Activos no Monetarios	0.00	0.00

Bajo protesta de decir verdad declaramos que los Estados Financieros y sus notas, son razonablemente correctos y son responsabilidad del emisor.

Dra. Alma Rosa Paredes Ramirez
Directora General ISSREEI

L.C. José Francisco de la Peña Plata
Subdirector Administrativo ISSREEI

Gobierno
del Estado



Coahuila
de Zaragoza

SS

SECRETARÍA
DE SALUD

"2022, Año de Benito Juárez, Defensor de la
Soberanía de Coahuila de Zaragoza"

INSTITUTO DE
SERVICIOS DE SALUD,
REHABILITACIÓN Y
EDUCACIÓN
ESPECIAL E INTEGRAL

SS

ESTADO DE CAMBIOS EN LA SITUACIÓN FINANCIERA

DEL 1 DE ENERO AL 31 DE DICIEMBRE DE 2022

INFORME DE AVANCE DE GESTIÓN FINANCIERA CUARTO TRIMESTRE 2022

Privada Sonora 2774, Col. República Norte
C.P. 25280 Saltillo, Coahuila de Zaragoza
(844) 415-2623 / 416-4024 / 416-4676 / 410-2743
410-2736 / 415-6248
www.issreeicoahuila.gob.mx

¡Fuerte,
Coahuila) es!

INSTITUTO DE SERVICIOS DE SALUD, REHABILITACIÓN Y EDUCACIÓN ESPECIAL E INTEGRAL DEL ESTADO DE COAHUILA

Estado de Cambios en la Situación Financiera

Del 01 de enero al 31 de diciembre de 2022

(Cifras en Pesos)


Concepto	Origen	Aplicación
ACTIVO	3,004,553.49	24,630,269.50
Activo Circulante	1,870,546.93	23,905,759.04
Efectivo y Equivalentes	0.00	776,495.74
Derechos a Recibir Efectivo o Equivalentes	1,870,546.93	0.00
Derechos a Recibir Bienes o Servicios	0.00	26,729.55
Inventarios	0.00	0.00
Almacenes	0.00	23,102,533.75
Estimación por Pérdida o Deterioro de Activos Circulantes	0.00	0.00
Otros Activos Circulantes	0.00	0.00
Activo No Circulante	1,134,006.56	724,510.46
Inversiones Financieras a Largo Plazo	0.00	0.00
Derechos a Recibir Efectivo o Equivalentes a Largo Plazo	0.00	0.00
Bienes Inmuebles, Infraestructura y Construcciones en Proceso	0.00	0.00
Bienes Muebles	0.00	711,576.46
Activos Intangibles	0.00	12,934.00
Depreciación, Deterioro y Amortización Acumulada de Bienes	1,134,006.56	0.00
Activos Diferidos	0.00	0.00
Estimación por Pérdida o Deterioro de Activos no Circulantes	0.00	0.00
Otros Activos no Circulantes	0.00	0.00
PASIVO	1,552,044.78	0.00
Pasivo Circulante	1,552,044.78	0.00
Cuentas por Pagar a Corto Plazo	1,552,044.78	0.00
Documentos por Pagar a Corto Plazo	0.00	0.00
Porción a Corto Plazo de la Deuda Pública a Largo Plazo	0.00	0.00
Títulos y Valores a Corto Plazo	0.00	0.00
Pasivos Diferidos a Corto Plazo	0.00	0.00
Fondos y Bienes de Terceros en Garantía y/o Administración a Corto Plazo	0.00	0.00
Provisiones a Corto Plazo	0.00	0.00
Otros Pasivos a Corto Plazo	0.00	0.00
Pasivo No Circulante	0.00	0.00
Cuentas por Pagar a Largo Plazo	0.00	0.00
Documentos por Pagar a Largo Plazo	0.00	0.00
Deuda Pública a Largo Plazo	0.00	0.00
Pasivos Diferidos a Largo Plazo	0.00	0.00
Fondos y Bienes de Terceros en Garantía y/o en Administración a Largo Plazo	0.00	0.00
Provisiones a Largo Plazo	0.00	0.00
HACIENDA PÚBLICA/PATRIMONIO	23,410,371.90	3,336,700.67
Hacienda Pública/Patrimonio Contribuido	0.00	0.00
Aportaciones	0.00	0.00
Donaciones de Capital	0.00	0.00
Actualización de la Hacienda Pública/Patrimonio	0.00	0.00
Hacienda Pública/Patrimonio Generado	23,410,371.90	3,336,700.67
Resultados del Ejercicio (Ahorro/ Desahorro)	20,596,703.01	0.00
Resultados de Ejercicios Anteriores	0.00	3,336,700.67
Revalúos	0.00	0.00
Reservas	0.00	0.00
Rectificaciones de Resultados de Ejercicios Anteriores	2,813,668.89	0.00
Exceso o Insuficiencia en la Actualización de la Hacienda Pública/Patrimonio	0.00	0.00
Resultado por Posición Monetaria	0.00	0.00
Resultado por Tenencia de Activos no Monetarios	0.00	0.00

Bajo protesta de decir verdad declaramos que los Estados Financieros y sus notas, son razonablemente correctos y son responsabilidad del emisor.


 Dra. Alma Rosa Paredes Ramirez
 Directora General ISSREEI


 L.C. José Francisco de la Peña Plata
 Subdirector Administrativo ISSREEI

Gobierno
del Estado



Coahuila
de Zaragoza

SS

SECRETARÍA
DE SALUD

"2022, Año de Benito Juárez, Defensor de la
Soberanía de Coahuila de Zaragoza"

INSTITUTO DE
SERVICIOS DE SALUD,
REHABILITACIÓN Y
EDUCACIÓN
ESPECIAL E INTEGRAL

SS

ESTADO DE FLUJOS DE EFECTIVO

DEL 1 DE OCTUBRE AL 31 DE DICIEMBRE DE 2022

INFORME DE AVANCE DE GESTIÓN FINANCIERA CUARTO TRIMESTRE 2022

Privada Sonora 2774, Col. República Norte
C.P. 25280 Saltillo, Coahuila de Zaragoza
(844) 415-2623 / 416-4024 / 416-4676 / 410-2743
410-2736 / 415-6248
www.issreeicoahuila.gob.mx

¡Fuerte,
Coahuila) es!

INSTITUTO DE SERVICIOS DE SALUD, REHABILITACIÓN Y EDUCACIÓN ESPECIAL E INTEGRAL DEL ESTADO DE COAHUILA

Estado de Flujos de Efectivo

Del 01 de octubre al 31 de diciembre de 2022 y 2021

(Cifras en Pesos)

Concepto	2022	2021
Flujos de Efectivo de las Actividades de Operación		
Origen	48,150,711.38	39,090,198.08
Impuestos	0.00	0.00
Cuotas y Aportaciones de Seguridad Social	0.00	0.00
Contribuciones de Mejoras	0.00	0.00
Derechos	0.00	0.00
Productos	-2,985,058.03	605,040.56
Aprovechamientos	0.00	0.00
Ingresos por Venta de Bienes y Prestación de Servicios	40,308,491.27	20,359,170.24
Participaciones, Aportaciones, Convenios, Incentivos Derivados de la Colaboración Fiscal y Fondos Distintos de Aportaciones	0.00	0.00
Transferencias, Asignaciones, Subsidios y Subvenciones, y Pensiones y Jubilaciones	7,650,000.00	7,650,000.00
Otros Orígenes de Operación	3,177,278.14	10,475,987.28
Aplicación	49,358,084.31	35,682,811.28
Servicios Personales	14,994,600.17	19,427,591.33
Materiales y Suministros	6,213,775.11	4,095,601.92
Servicios Generales	7,320,427.67	5,411,987.91
Transferencias Internas y Asignaciones al Sector Público	0.00	0.00
Transferencias al resto del Sector Público	0.00	0.00
Subsidios y Subvenciones	0.00	0.00
Ayudas Sociales	0.00	0.00
Pensionamientos y Jubilaciones	0.00	0.00
Transferencias a Fideicomisos, Mandatos y Contratos Análogos	0.00	0.00
Transferencias a la Seguridad Social	0.00	0.00
Donativos	0.00	0.00
Transferencias al Exterior	0.00	0.00
Participaciones	0.00	0.00
Aportaciones	0.00	0.00
Convenios	0.00	0.00
Otras Aplicaciones de Operación	20,829,281.36	6,747,630.12
Flujos Netos de Efectivo por Actividades de Operación	-1,207,372.93	3,407,386.80
Flujos de Efectivo de las Actividades de Inversión		
Origen	0.00	0.00
Bienes Inmuebles, Infraestructura y Construcciones en Proceso	0.00	0.00
Bienes Muebles	0.00	0.00
Otros Orígenes de Inversión	0.00	0.00
Aplicación	55,332.00	6,170.55
Bienes Inmuebles, Infraestructura y Construcciones en Proceso	0.00	0.00
Bienes Muebles	55,332.00	6,170.55
Otras Aplicaciones de Inversión	0.00	0.00
Flujos Netos de Efectivo por Actividades de Inversión	-55,332.00	-6,170.55
Flujos de Efectivo de las Actividades de Financiamiento		
Origen	0.00	0.00
Endeudamiento Neto	0.00	0.00
Interno	0.00	0.00
Externo	0.00	0.00
Otros Orígenes de Financiamiento	0.00	0.00
Aplicación	0.00	0.00
Servicios de la Deuda	0.00	0.00
Interno	0.00	0.00
Externo	0.00	0.00
Otras Aplicaciones de Financiamiento	0.00	0.00
Flujos Netos de Efectivo por Actividades de Financiamiento	0.00	0.00
Incremento/Disminución Neta en el Efectivo y Equivalentes al Efectivo	-1,262,704.93	3,401,216.25
Efectivo y Equivalentes al Efectivo al Inicio del Ejercicio	12,194,908.13	6,754,491.21
Efectivo y Equivalentes al Efectivo al Final del Ejercicio	10,932,203.20	10,155,707.46

Bajo protesta de decir verdad declaramos que los Estados Financieros y sus notas, son razonablemente correctos y son responsabilidad del emisor.

Dra. Alma Rosa Paredes Ramírez
Directora General ISSREEI

L.C. José Francisco de la Peña Plata
Subdirector Administrativo ISSREEI

Gobierno
del Estado



Coahuila
de Zaragoza

SS

SECRETARÍA
DE SALUD

"2022, Año de Benito Juárez, Defensor de la
Soberanía de Coahuila de Zaragoza"

INSTITUTO DE
SERVICIOS DE SALUD,
REHABILITACIÓN Y
EDUCACIÓN
ESPECIAL E INTEGRAL

SS

ESTADO DE FLUJOS DE EFECTIVO

DEL 1 DE ENERO AL 31 DE DICIEMBRE DE 2022

INFORME DE AVANCE DE GESTIÓN FINANCIERA CUARTO TRIMESTRE 2022

Privada Sonora 2774, Col. República Norte
C.P. 25280 Saltillo, Coahuila de Zaragoza
(844) 415-2623 / 416-4024 / 416-4676 / 410-2743
410-2736 / 415-6248
www.issreeicoahuila.gob.mx

¡Fuerte,
Coahuila) es!

INSTITUTO DE SERVICIOS DE SALUD, REHABILITACIÓN Y EDUCACIÓN ESPECIAL E INTEGRAL DEL ESTADO DE COAHUILA

Estado de Flujos de Efectivo
Del 01 de enero al 31 de diciembre de 2022 y 2021
(Cifras en Pesos)

Concepto	2022	2021
Flujos de Efectivo de las Actividades de Operación		
Origen	108,553,062.60	80,021,469.61
Impuestos	0.00	0.00
Cuotas y Aportaciones de Seguridad Social	0.00	0.00
Contribuciones de Mejoras	0.00	0.00
Derechos	0.00	0.00
Productos	237,981.30	872,439.06
Aprovechamientos	0.00	0.00
Ingresos por Venta de Bienes y Prestación de Servicios	77,526,744.05	50,295,530.50
Participaciones, Aportaciones, Convenios, Incentivos Derivados de la Colaboración Fiscal y Fondos Distintos de Aportaciones	0.00	0.00
Transferencias, Asignaciones, Subsidios y Subvenciones, y Pensiones y Jubilaciones	30,600,000.00	30,600,000.00
Otros Orígenes de Operación	188,337.25	-1,746,499.95
Aplicación	107,130,940.81	76,715,868.89
Servicios Personales	39,820,480.02	39,412,308.44
Materiales y Suministros	18,564,488.79	15,473,721.97
Servicios Generales	19,894,084.80	15,272,243.01
Transferencias Internas y Asignaciones al Sector Público	0.00	0.00
Transferencias al resto del Sector Público	0.00	0.00
Subsidios y Subvenciones	0.00	0.00
Ayudas Sociales	0.00	0.00
Pensionamientos y Jubilaciones	0.00	0.00
Transferencias a Fideicomisos, Mandatos y Contratos Análogos	0.00	0.00
Transferencias a la Seguridad Social	0.00	0.00
Donativos	0.00	0.00
Transferencias al Exterior	0.00	0.00
Participaciones	0.00	0.00
Aportaciones	0.00	0.00
Convenios	0.00	0.00
Otras Aplicaciones de Operación	28,851,887.20	6,557,595.47
Flujos Netos de Efectivo por Actividades de Operación	1,422,121.79	3,305,600.72
Flujos de Efectivo de las Actividades de Inversión		
Origen	0.00	0.00
Bienes Inmuebles, Infraestructura y Construcciones en Proceso	0.00	0.00
Bienes Muebles	0.00	0.00
Otros Orígenes de Inversión	0.00	0.00
Aplicación	645,626.05	126,013.92
Bienes Inmuebles, Infraestructura y Construcciones en Proceso	0.00	0.00
Bienes Muebles	645,626.05	126,013.92
Otras Aplicaciones de Inversión	0.00	0.00
Flujos Netos de Efectivo por Actividades de Inversión	-645,626.05	-126,013.92
Flujos de Efectivo de las Actividades de Financiamiento		
Origen	0.00	0.00
Endeudamiento Neto	0.00	0.00
Interno	0.00	0.00
Externo	0.00	0.00
Otros Orígenes de Financiamiento	0.00	0.00
Aplicación	0.00	0.00
Servicios de la Deuda	0.00	0.00
Interno	0.00	0.00
Externo	0.00	0.00
Otras Aplicaciones de Financiamiento	0.00	0.00
Flujos Netos de Efectivo por Actividades de Financiamiento	0.00	0.00
Incremento/Disminución Neta en el Efectivo y Equivalentes al Efectivo	776,495.74	3,179,586.80
Efectivo y Equivalentes al Efectivo al Inicio del Ejercicio	10,155,707.46	6,976,120.66
Efectivo y Equivalentes al Efectivo al Final del Ejercicio	10,932,203.20	10,155,707.46

Bajo protesta de decir verdad declaramos que los Estados Financieros y sus notas, son razonablemente correctos y son responsabilidad del emisor.

Dra. Alma Rosa Paredes Ramirez
Directora General ISSREEI

L.C. José Francisco de la Peña Plata
Subdirector Administrativo ISSREEI

Gobierno
del Estado



Coahuila
de Zaragoza

SS

SECRETARÍA
DE SALUD

"2022, Año de Benito Juárez, Defensor de la
Soberanía de Coahuila de Zaragoza"

INSTITUTO DE
SERVICIOS DE SALUD,
REHABILITACIÓN Y
EDUCACIÓN
ESPECIAL E INTEGRAL

SS

ESTADO ANALÍTICO DEL ACTIVO

DEL 1 DE OCTUBRE AL 31 DE DICIEMBRE DE 2022

INFORME DE AVANCE DE GESTIÓN FINANCIERA CUARTO TRIMESTRE 2022

Privada Sonora 2774, Col. República Norte
C.P. 25280 Saltillo, Coahuila de Zaragoza
(844) 415-2623 / 416-4024 / 416-4676 / 410-2743
410-2736 / 415-6248
www.issreeicoahuila.gob.mx

¡Fuerte,
Coahuila) es!

INSTITUTO DE SERVICIOS DE SALUD, REHABILITACIÓN Y EDUCACIÓN ESPECIAL E INTEGRAL DEL ESTADO DE COAHUILA

Estado Analítico del Activo

Del 01 de octubre al 31 de diciembre de 2022

(Cifras en Pesos)


Concepto	Saldo Inicial	Cargos del Periodo	Abonos del Periodo	Saldo Final	Variación del Periodo
ACTIVO	117,847,427.60	125,799,148.56	110,526,094.83	133,120,481.33	15,273,053.73
Activo Circulante	26,059,283.30	125,664,932.15	109,392,088.27	42,332,127.18	16,272,843.88
Efectivo y Equivalentes	12,194,908.13	37,136,311.95	38,399,016.88	10,932,203.20	-1,262,704.93
Derechos a Recibir Efectivo o Equivalentes	6,009,467.91	60,978,040.27	64,043,096.17	2,944,412.01	-3,065,055.90
Derechos a Recibir Bienes o Servicios	129,959.39	144,584.76	239,045.00	35,499.15	-94,460.24
Inventarios	0.00	0.00	0.00	0.00	0.00
Almacenes	7,724,947.87	27,405,995.17	6,710,930.22	28,420,012.82	20,695,064.95
Estimación por Pérdida o Deterioro de Activos Circulantes	0.00	0.00	0.00	0.00	0.00
Otros Activos Circulantes	0.00	0.00	0.00	0.00	0.00
Activo No Circulante	91,788,144.30	134,216.41	1,134,006.56	90,788,354.15	-999,790.15
Inversiones Financieras a Largo Plazo	0.00	0.00	0.00	0.00	0.00
Derechos a Recibir Efectivo o Equivalentes a Largo Plazo	36,549,823.37	0.00	0.00	36,549,823.37	0.00
Bienes Inmuebles, Infraestructura y Construcciones en Proceso	0.00	0.00	0.00	0.00	0.00
Bienes Muebles	62,332,465.67	134,216.41	0.00	62,466,682.08	134,216.41
Activos Intangibles	397,764.00	0.00	0.00	397,764.00	0.00
Depreciación, Deterioro y Amortización Acumulada de Bienes	-7,523,887.88	0.00	1,134,006.56	-8,657,894.44	-1,134,006.56
Activos Diferidos	31,979.14	0.00	0.00	31,979.14	0.00
Estimación por Pérdida o Deterioro de Activos no Circulantes	0.00	0.00	0.00	0.00	0.00
Otros Activos no Circulantes	0.00	0.00	0.00	0.00	0.00

Bajo protesta de decir verdad declaramos que los Estados Financieros y sus notas, son razonablemente correctos y son responsabilidad del emisor.

Dra. Alma Rosa Paredes Ramírez
Directora General ISSREEI

L.C. José Francisco de la Peña Plata
Subdirector Administrativo ISSREEI

Gobierno
del Estado



Coahuila
de Zaragoza

SS

SECRETARÍA
DE SALUD

"2022, Año de Benito Juárez, Defensor de la
Soberanía de Coahuila de Zaragoza"

INSTITUTO DE
SERVICIOS DE SALUD,
REHABILITACIÓN Y
EDUCACIÓN
ESPECIAL E INTEGRAL

SS

ESTADO ANALÍTICO DEL ACTIVO

DEL 1 DE ENERO AL 31 DE DICIEMBRE DE 2022

INFORME DE AVANCE DE GESTIÓN FINANCIERA CUARTO TRIMESTRE 2022

Carretera General 2774, San Nicolás de los
C.P. 25280 Saltillo, Coahuila de Zaragoza
(844) 415-2623 / 416-4024 / 416-4676 / 410-2743
410-2736 / 415-6248
www.issreeicoahuila.gob.mx

Coahuila **es!**

INSTITUTO DE SERVICIOS DE SALUD, REHABILITACIÓN Y EDUCACIÓN ESPECIAL E INTEGRAL DEL ESTADO DE COAHUILA

Estado Analítico del Activo

Del 01 de enero al 31 de diciembre de 2022

(Cifras en Pesos)


Concepto	Saldo Inicial	Cargos del Periodo	Abonos del Periodo	Saldo Final	Variación del Periodo
ACTIVO	111,494,765.32	324,264,993.28	302,639,277.27	133,120,481.33	21,625,716.01
Activo Circulante	20,296,915.07	323,540,482.82	301,505,270.71	42,332,127.18	22,035,212.11
Efectivo y Equivalentes	10,155,707.46	127,410,720.24	126,634,224.50	10,932,203.20	776,495.74
Derechos a Recibir Efectivo o Equivalentes	4,814,958.94	157,269,951.89	159,140,498.82	2,944,412.01	-1,870,546.93
Derechos a Recibir Bienes o Servicios	8,769.60	471,897.26	445,167.71	35,499.15	26,729.55
Inventarios	0.00	0.00	0.00	0.00	0.00
Almacenes	5,317,479.07	38,387,913.43	15,285,379.68	28,420,012.82	23,102,533.75
Estimación por Pérdida o Deterioro de Activos Circulantes	0.00	0.00	0.00	0.00	0.00
Otros Activos Circulantes	0.00	0.00	0.00	0.00	0.00
Activo No Circulante	91,197,850.25	724,510.46	1,134,006.56	90,788,354.15	-409,496.10
Inversiones Financieras a Largo Plazo	0.00	0.00	0.00	0.00	0.00
Derechos a Recibir Efectivo o Equivalentes a Largo Plazo	36,549,823.37	0.00	0.00	36,549,823.37	0.00
Bienes Inmuebles, Infraestructura y Construcciones en Proceso	0.00	0.00	0.00	0.00	0.00
Bienes Muebles	61,755,105.62	711,576.46	0.00	62,466,682.08	711,576.46
Activos Intangibles	384,830.00	12,934.00	0.00	397,764.00	12,934.00
Depreciación, Deterioro y Amortización Acumulada de Bienes	-7,523,887.88	0.00	1,134,006.56	-8,657,894.44	-1,134,006.56
Activos Diferidos	31,979.14	0.00	0.00	31,979.14	0.00
Estimación por Pérdida o Deterioro de Activos no Circulantes	0.00	0.00	0.00	0.00	0.00
Otros Activos no Circulantes	0.00	0.00	0.00	0.00	0.00

Bajo protesta de decir verdad declaramos que los Estados Financieros y sus notas, son razonablemente correctos y son responsabilidad del emisor.

Dra. Alma Rosa Paredes Ramirez
Directora General ISSREEI

L.C. José Francisco de la Peña Plata
Subdirector Administrativo ISSREEI

Gobierno
del Estado



Coah
de Zar

SS

SECRETARÍA
DE SALUD

"2022, Año de Benito Juárez, Defensor de la
Soberanía de Coahuila de Zaragoza"

INSTITUTO DE
SERVICIOS DE SALUD,
REHABILITACIÓN Y
EDUCACIÓN
ESPECIAL E INTEGRAL

SS

ESTADO ANALÍTICO DE LA DEUDA Y OTROS PASIVOS

DEL 1 DE OCTUBRE AL 31 DE DICIEMBRE DE 2022

INFORME DE AVANCE DE GESTIÓN FINANCIERA CUARTO TRIMESTRE 2022

Privada Sonora 2774, Col. República Norte
C.P. 25280 Saltillo, Coahuila de Zaragoza
(844) 415-2623 / 416-4024 / 416-4676/ 410-2743
410-2736 / 415-6248
www.issreeicoahuila.gob.mx

¡Fuerte,
Coahuila) es!

INSTITUTO DE SERVICIOS DE SALUD, REHABILITACIÓN Y EDUCACIÓN ESPECIAL E INTEGRAL DEL ESTADO DE COAHUILA

Estado Analítico de la Deuda y Otros Pasivos

Del 01 de octubre al 31 de diciembre de 2022

(Cifras en Pesos)

Denominación de las Deudas	Moneda de Contratación	Institución o País Acreedor	Saldo Inicial del Periodo	Saldo Final del Periodo
DEUDA PÚBLICA				
Corto Plazo				
Deuda Interna			0.00	0.00
Instituciones de Crédito			0.00	0.00
Títulos y Valores			0.00	0.00
Arrendamientos Financieros			0.00	0.00
Deuda Externa			0.00	0.00
Organismos Financieros Internacionales			0.00	0.00
Deuda Bilateral			0.00	0.00
Títulos y Valores			0.00	0.00
Arrendamientos Financieros			0.00	0.00
Subtotal de Deuda Pública a Corto Plazo			0.00	0.00
Largo Plazo				
Deuda Interna			0.00	0.00
Instituciones de Crédito			0.00	0.00
Títulos y Valores			0.00	0.00
Arrendamientos Financieros			0.00	0.00
Deuda Externa			0.00	0.00
Organismos Financieros Internacionales			0.00	0.00
Deuda Bilateral			0.00	0.00
Títulos y Valores			0.00	0.00
Arrendamientos Financieros			0.00	0.00
Subtotal de Deuda Pública a Largo Plazo			0.00	0.00
Total de Otros Pasivos			16,446,294.60	18,469,027.49
Total de Deuda Pública y Otros Pasivos			16,446,294.60	18,469,027.49

Bajo protesta de decir verdad declaramos que los Estados Financieros y sus notas, son razonablemente correctos y son responsabilidad del emisor.

Dra. Alma Rosa Paredes Ramírez
Directora General ISSREEI

L.C. José Francisco de la Peña Plata
Subdirector Administrativo ISSREEI

Gobierno
del Estado



Coahuila
de Zaragoza

SS

SECRETARÍA
DE SALUD

"2022, Año de Benito Juárez, Defensor de la
Soberanía de Coahuila de Zaragoza"

INSTITUTO DE
SERVICIOS DE SALUD,
REHABILITACIÓN Y
EDUCACIÓN
ESPECIAL E INTEGRAL

SS

ESTADO ANALÍTICO DE LA DEUDA Y OTROS PASIVOS

DEL 1 DE ENERO AL 31 DE DICIEMBRE DE 2022

INFORME DE AVANCE DE GESTIÓN FINANCIERA CUARTO TRIMESTRE 2022

Privada Sonora 2774, Col. República Norte
C.P. 25280 Saltillo, Coahuila de Zaragoza
(844) 415-2623 / 416-4024 / 416-4676 / 410-2743
410-2736 / 415-6248
www.issreeicoahuila.gob.mx

¡Fuerte,
Coahuila) es!

INSTITUTO DE SERVICIOS DE SALUD, REHABILITACION Y EDUCACION ESPECIAL E INTEGRAL DEL ESTADO DE COAHUILA
Estado Analítico de la Deuda y Otros Pasivos
Del 01 de enero al 31 de diciembre de 2022
(Cifras en Pesos)

Denominación de las Deudas	Moneda de Contratación	Institución o País Acreedor	Saldo Inicial del Periodo	Saldo Final del Periodo
DEUDA PÚBLICA				
Corto Plazo				
Deuda Interna				
Instituciones de Crédito			0.00	0.00
Títulos y Valores			0.00	0.00
Arrendamientos Financieros			0.00	0.00
Deuda Externa				
Organismos Financieros Internacionales			0.00	0.00
Deuda Bilateral			0.00	0.00
Títulos y Valores			0.00	0.00
Arrendamientos Financieros			0.00	0.00
Subtotal de Deuda Pública a Corto Plazo			0.00	0.00
Largo Plazo				
Deuda Interna				
Instituciones de Crédito			0.00	0.00
Títulos y Valores			0.00	0.00
Arrendamientos Financieros			0.00	0.00
Deuda Externa				
Organismos Financieros Internacionales			0.00	0.00
Deuda Bilateral			0.00	0.00
Títulos y Valores			0.00	0.00
Arrendamientos Financieros			0.00	0.00
Subtotal de Deuda Pública a Largo Plazo			0.00	0.00
Total de Otros Pasivos			16,916,982.71	18,469,027.49
Total de Deuda Pública y Otros Pasivos			16,916,982.71	18,469,027.49

Bajo protesta de decir verdad declaramos que los Estados Financieros y sus notas, son razonablemente correctos y son responsabilidad del emisor.

Dra. Alma Rosa Paredes Ramirez
 Directora General ISSREEI

L.C. José Francisco de la Peña Plata
 Subdirector Administrativo ISSREEI

Gobierno
del Estado



Coahuila
de Zaragoza

SS

SECRETARÍA
DE SALUD

"2022, Año de Benito Juárez, Defensor de la
Soberanía de Coahuila de Zaragoza"

INSTITUTO DE
SERVICIOS DE SALUD,
REHABILITACIÓN Y
EDUCACIÓN
ESPECIAL E INTEGRAL

SS

INFORME SOBRE PASIVOS CONTINGENTES

DEL 1 DE ENERO AL 31 DE DICIEMBRE DE 2022

INFORME DE AVANCE DE GESTIÓN FINANCIERA CUARTO TRIMESTRE 2022

Privada Sonora 2774, Col. República Norte
C.P. 25280 Saltillo, Coahuila de Zaragoza
(844) 415-2623 / 416-4024 / 416-4676 / 410-2743
410-2736 / 415-6248
www.issreeicoahuila.gob.mx

¡Fuerte,
Coahuila) es!



Pasivos Contingentes

Instituto de Servicios de Salud, Rehabilitación y Educación Especial e Integral del Estado de Coahuila

Al 31 de diciembre de 2022

DEMANDAS Y/O JUICIOS	CANTIDAD
<i>Amparo</i>	1
<i>Demanda</i>	9
<i>Procedimiento Ordinario Civil</i>	1

Los pasivos contingentes son obligaciones que tienen su origen en hechos específicos e independientes del pasado que en el futuro pueden ocurrir o no y, de acuerdo con lo que acontezca, desaparecen o se convierten en pasivos reales por ejemplo, juicios, garantías, avales, costos de planes de pensiones, jubilaciones, etc.

Por lo que en caso de existir obligaciones por estos conceptos el Instituto de Servicios de Salud, Rehabilitación y Educación Especial e Integral del Estado de Coahuila, los reconocerá en el ejercicio que se paguen debido a que en ese momento es cuando se afecta el presupuesto de egresos correspondiente.

Bajo protesta de decir verdad, declaramos que los Estados Financieros y sus notas son razonablemente correctos y responsabilidad del emisor.

Dra. Alma Rosa Paredes Ramírez
Directora General ISSREEI

LC. José Francisco de la Peña Plata
Subdirector Administrativo ISSREEI

Gobierno
del Estado



Coahuila
de Zaragoza

SS

SECRETARÍA
DE SALUD

"2022, Año de Benito Juárez, Defensor de la
Soberanía de Coahuila de Zaragoza"

INSTITUTO DE
SERVICIOS DE SALUD,
REHABILITACIÓN Y
EDUCACIÓN
ESPECIAL E INTEGRAL

SS

NOTAS A LOS ESTADOS FINANCIEROS

INFORME DE AVANCE DE GESTIÓN FINANCIERA CUARTO TRIMESTRE 2022

Privada Sonora 2774, Col. República Norte
C.P. 25280 Saltillo, Coahuila de Zaragoza
(844) 415-2623 / 416-4024 / 416-4676 / 410-2743
410-2736 / 415-6248
www.issreeicoahuila.gob.mx

¡Fuerte,
Coahuila) es!



INSTITUTO DE SERVICIOS DE SALUD, REHABILITACION Y EDUCACION ESPECIAL E INTEGRAL DEL ESTADO DE COAHUILA

CUARTO TRIMESTRE EJERCICIO 2022 NOTAS A LOS ESTADOS FINANCIEROS

A efecto de dar cumplimiento al Art. 46 y Art. 49 de la Ley General de Contabilidad Gubernamental, me permito informar lo siguiente:

NOTAS DE DESGLOSE

I) Notas al Estado de Situación Financiera

Activo

**Efectivo y Equivalentes
ESF 01**

Cuenta Bancaria	Tipo Origen del Recurso	Saldo del 01 de enero al 31 de diciembre de 2022	Saldo del 01 de enero al 31 de diciembre de 2021
EFFECTIVO	Ingresos Propios	-3,031,903.49	0.00
Total Efectivo		-3,031,903.49	0.00
BBVA BANCOMER 131978896 ISSREEI	Ingresos Propios	11,521,164.81	8,784,668.43
BBVA BANCOMER 131980173 ISSREEI	Ingresos Propios	2,346,904.95	1,275,000.79
BBVA BANCOMER 185810175 ISSREEI	Ingresos Propios	0.00	0.00
BBVA BANCOMER 132698382 CESAME	Ingresos Propios	0.00	0.00
BBVA BANCOMER 132698781 - HOSPITAL DEL NIÑO	Ingresos Propios	0.00	0.77
BBVA BANCOMER 132722011 ISSREEI	Ingresos Propios	0.00	0.00
BBVA BANCOMER 191503162 CEAM	Ingresos Propios	0.00	0.54
SANTANDER SERFIN 321215 ISSREEI	Ingresos Propios	0.00	0.01
BBVA BANCOMER 0112228726 PARRAS	Ingresos Propios	0.00	0.00
Total Bancos - Tesorería		13,868,069.76	10,059,670.54
COMISION FEDERAL DE ELECTRICIDAD		10,534.44	10,534.44
CFE SUMINISTRADOR DE SERVICIOS BASICOS		41,502.48	41,502.48
IMPULSORA DE NEGOCIOS VITO ALESSIO SA DE CV		16,000.00	16,000.00
JORGE DE LA PENA CRUZ		28,000.00	28,000.00
Deposito Fondos de Terceros		96,036.92	96,036.92
Total Efectivo y Equivalente		10,932,203.19	10,155,707.46



Nota 1. Durante el cuarto trimestre, del 01 de octubre al 31 de diciembre del 2022, la naturaleza de las cuentas es de gasto corriente ya que provienen de ingresos propios.

Nota 2. Durante el cuarto trimestre, del 01 de octubre al 31 de diciembre del 2022, este Instituto no cuenta con inversiones ni a corto ni a largo plazo.

Derechos a recibir Efectivo y Equivalentes y Bienes o Servicios a Recibir

ESF 02.

CUENTA	Saldo al 31 de diciembre de 2022	90 Días	180 Días	365 Días	Más de 365 Días
Deudores Diversos por Cobrar a Corto Plazo	2,944,412.27	2,235,128.00	521,472.00	0.00	187,812.27
Ingresos por Recuperar a Corto Plazo	0.00	0.00	0.00	0.00	0.00
Deudores por Anticipos de la Tesorería a Corto Plazo	0.00	0.00	0.00	0.00	0.00
Otros Derechos a Recibir Efectivo o Equivalente	0.00	0.00	0.00	0.00	0.00
Total	2,944,412.27	2,235,128.00	521,472.00	0.00	187,812.27

Nota.- Durante el cuarto trimestre, del 01 de octubre al 31 de diciembre del 2022, el Instituto no tiene montos de algún tipo de Juicio mayor a la señalada y a la factibilidad de cobro.

ESF 03.

Cuenta	Saldo del 01 de enero al 31 de diciembre de 2022	90 Días	180 Días	Menor o igual a 365 Días	Mayor a 365 Días
Anticipo a Proveedores por Adquisición de Bienes y Servicios a Corto Plazo	35,499.15	35,499.15	0.00	0.00	0.00
DERECHOS A RECIBIR BIENES O SERVICIOS	35,499.15	35,499.15	0.00	0.00	0.00

Nota. Durante el cuarto trimestre, del 01 de octubre al 31 de diciembre del 2022, los importes registrados, no cuentan con características cualitativas relevantes.

Bienes Disponibles para su Transformación o Consumo (Inventarios)

ESF 04.

Nota. Durante el cuarto trimestre, del 01 de octubre al 31 de diciembre del 2022, este Instituto no realizó ningún proceso de transformación y/o elaboración de bienes, motivo por el cual "Esta nota no le aplica al ente público".



Coahuila
de Zaragoza

**ESF 05.
Cuenta de Almacén**

Cuenta	Saldo al 31 de diciembre de 2022
Almacén De Medicamentos - Unidades	23,112,583.38
Almacén De Material De Curación - U	5,150,612.69
Almacén De Material De Laboratorio - U	149,238.75
Almacén De Nutrición	7,578.00
TOTAL	28,420,012.82

Nota. El método de evaluación. Durante el cuarto trimestre, del 01 de octubre al 31 de diciembre del 2022, el sistema de costeo que se aplicó, es el método de primeras entradas primeras salidas.

**Inversiones Financieras
ESF 06.**

Nota. Durante el cuarto trimestre, del 01 de octubre al 31 de diciembre del 2022, este Instituto no cuenta con inversiones Financieras y Fideicomisos.


ESF 07.

Nota. Durante el cuarto trimestre, del 01 de octubre al 31 de diciembre del 2022, este Instituto no tiene Participaciones y Aportaciones de Capital.

Bienes Muebles, Inmuebles e intangibles

ESF 08.

Cuenta	Saldo al 31 de diciembre de 2022	Características en el que se encuentran los Bienes
MOBILIARIO Y EQUIPO DE ADMINISTRACIÓN	10,546,820.20	Activos en condiciones de uso
MOBILIARIO Y EQUIPO EDUCACIONAL Y RECREATIVO	548,875.26	Activos en condiciones de uso
EQUIPO E INSTRUMENTAL MÉDICO Y DE LABORATORIO	35,736,433.04	Activos en condiciones de uso
VEHÍCULOS Y EQUIPO DE TRANSPORTE	4,503,359.50	Activos en condiciones de uso
EQUIPO DE DEFENSA Y SEGURIDAD		
MAQUINARIA, OTROS EQUIPOS Y HERRAMIENTAS	11,131,194.08	Activos en condiciones de uso
COLECCIONES, OBRAS DE ARTE Y OBJETOS VALIOSOS		
ACTIVOS BIOLÓGICOS		
Total Bienes Muebles	62,446,682.08	



Nota. Al cierre del cuarto trimestre, del 01 de octubre al 31 de diciembre del 2022, las cuentas reflejan el costo de alrededor de 7,200 bienes los cuales son activos que están en condiciones de uso.

Cuenta	% de depreciación	Saldo del 01 de octubre al 31 de diciembre de 2022
Depreciación acumulada de Mobiliario y Equipo de Administración	10%	997,538.01
Depreciación acumulada de Mobiliario y Equipo de Educativo y Recreativo	10%	55,355.34
Depreciación acumulada de Equipo e Instrumental Médico y de Laboratorio	20%	6,485,821.80
Depreciación acumulada de Equipo de Transporte	20%	770,737.33
Depreciación acumulada de Maquinaria, Otro Equipo y Herramientas	10%	153,717.38
TOTAL		8,463,169.86

Nota. Durante el cuarto trimestre, del 01 de octubre al 31 de diciembre del 2022, el método de depreciación es el de Línea Recta.

ESF 09.- Bienes Intangibles

Cuenta	Saldo al 31 de diciembre de 2022	Naturaleza
SOFTWARE	397,764.00	Sistemas Informáticos
PATENTES, MARCAS Y DERECHOS	0.00	
CONCESIONES Y FRANQUICIAS	0.00	
LICENCIAS	0.00	
OTROS ACTIVOS INTANGIBLES	0.00	
Total Activos Intangibles	397,764.00	

Cuenta	Saldo al 31 de diciembre de 2022
Amortización Acumuladas De Software	194,724.58

Nota. Al cierre del cuarto trimestre, del 01 de octubre al 31 de diciembre del 2022, las cuentas reflejan el costo de 194,724.58 por amortización de bienes intangibles, los cuales son activos que están operando y funcionando como sistemas informáticos.

ESF 10. Estimación y Deterioros

Nota. Al cierre del cuarto trimestre, del 01 de octubre al 31 de diciembre del 2022, este Instituto no tiene establecidos criterios para determinación de las estimaciones de cuentas incobrables, de inventarios y deterioros, motivo por el cual "Esta nota no le aplica al ente público".



**ESF 11.
Otros Activos.**

Nota. Al cierre del cuarto trimestre, del 01 de octubre al 31 de diciembre del 2022, este Instituto no tiene cuenta de Otros Activos, motivo por el cual "Esta nota no le aplica al ente público".

Pasivo

**ESF 12.
Cuentas Por Pagar.**

Cuenta	Descripción	Saldo al 31 de diciembre de 2022	90 días	180 días	Menor o igual a 365 días	Mayor a 365 días
2111108	Remuneración Por Pagar Al Personal De Carácter Permanente A Cp – Empleados	6.96	0.00	6.96	0.00	0.00
2111108	EM00965 - JOSEFINA SANCHEZ AMARO	1.00	0.00	1.00	0.00	0.00
2111108	EM01033 - MARIA FERNANDA PAREDES NOLASCO	1.00	0.00	1.00	0.00	0.00
2111108	EM01078 - CRISTAL DEYANIRA MENDOZA MARTINEZ	1.00	0.00	1.00	0.00	0.00
2111108	EM01094 - ISLE MELISSA ALVARADO ESQUIVEL	1.00	0.00	1.00	0.00	0.00
2111108	EM01130 - ALEJANDRA GUADALUPE LEIJA VAZQUEZ	1.00	0.00	1.00	0.00	0.00
2111108	EM01135 - JAZMIN MARISOL ALVAREZ SANCHEZ	1.00	0.00	1.00	0.00	0.00
2111108	EM00966 - HERNAN VAZQUEZ URBANO	0.96	0.00	0.96	0.00	0.00
21111110	Remuneración Por Pagar Al Personal De Carácter Permanente A Cp – Otros	604,895.98	604,895.98			
211212	Proveedores Por Pagar A Largo Plazo - Proveedores	77,696.80	77,696.80	0.00	0.00	0.00
PR1058	RCA MEDICAL, S.A. DE C.V.	3,712.00	3,712.00	0.00	0.00	0.00
PR1249	NEMO SAUCEDO GUILLEN	73,984.80	73,984.80	0.00	0.00	0.00
2112212	Deudas Por Adquisición De Bienes Inmuebles, Muebles e Intangibles por pagar a CP - Proveedores	4,899.61	4,899.61	0.00	0.00	0.00
PR1136	FRANCISCO JAVIER MALACARA CARMONA	4,899.61	4,899.61	0.00	0.00	0.00
2112112	Deudas Por Adquisición De Bienes Y Contratación De Servicios Por Pagar A Cp - Proveedores	5,029,675.30	4,882,140.04	5,565.00	112,058.38	29,911.88
2112112	PR00006 - AMEQ DE MEXICO SA DE CV	44,778.21	44,778.21	0.00	0.00	0.00
2112112	PR00009 - BLANCA ESTELA CARRILLO MORA	575,959.96	575,959.96	0.00	0.00	0.00
2112112	PR00017 - COMERCIALIZADORA DE ESPECIALIDADES Y EQUIPOS SA DE CV	804,521.70	804,521.70	0.00	0.00	0.00
2112112	PR00022 - COMUNICACION VERSATIL SA DECV	64,226.07	64,226.07	0.00	0.00	0.00
2112112	PR00023 - CONTROL DE PLAGAS DE SALTILLO SA DE CV	74,612.07	74,612.07	0.00	0.00	0.00
2112112	PR00055 - JUAN ANGEL GAYTAN TELLEZ	23,440.40	23,440.40	0.00	0.00	0.00
2112112	PR00080 - PRAXAIR MEXICO S DE RL DE CV	21,247.52	21,247.52	0.00	0.00	0.00



2112112	PR00235 - IMPULSORA DE CADENAS PRODUCTIVAS Y COMERCIALES, S. DE R.L.	12,635.04	0.00	0.00	1,278.38	11,356.66
2112112	PR00278 - MARIO ALBERTO VALENZUELA GONZALEZ	5,565.00	0.00	5,565.00	0.00	0.00
2112112	PR00432 - TELEFONOS DE MEXICO S.A.B DE C.V.	14,872.92	14,872.92	0.00	0.00	0.00
2112112	PR0515 - RADIOMOVIL DIPSA SA DE CV	14,787.99	14,787.99	0.00	0.00	0.00
2112112	PR00523 - PRODUCTOS HOSPITALARIOS SA DE CV	4,785.60	4,785.60	0.00	0.00	0.00
2112112	PR00063 - SERVICIOS TOLANO S.A. DE C.V.	856,067.03	856,067.03	0.00	0.00	0.00
2112112	PR00738 - PRODUCTOS HOSPITALARIOS SA DE CV	18,555.22	0.00	0.00	0.00	18,555.22
2112112	PR00917- PABLO HIGINIO GARCIA ZAMARRON	355,354.40	355,354.40	0.00	0.00	0.00
2112112	PR00933 - JA CONSULTORES SC	18,750.00	18,750.00	0.00	0.00	0.00
2112112	PR0987 - EVERARDO SERGIO VALDEZ CRUZ	36,208.32	36,208.32	0.00	0.00	0.00
2112112	PR01020 - DELTA UNILINE, S.A. DE C.V.	89,928.33	89,928.33	0.00	0.00	0.00
2112112	PR01045 - REGINALDO RODRIGUEZ DE LA ROSA	19,341.43	19,341.43	0.00	0.00	0.00
2112112	PR1058 - RCA MEDICAL, S.A. DE C.V.	48,769.96	48,769.96	0.00	0.00	0.00
2112112	PR1063 - CFE SUMINISTRADOR DE SERVICIOS BASICOS	3,054.00	3,054.00	0.00	0.00	0.00
2112112	PR1082 - LUZ MARIA GUADALUPE MORENO LOPEZ	17,400.00	17,400.00	0.00	0.00	0.00
2112112	PR1089 - MAGNA DEL NORTE S.A. DE C.V.	110,780.00	0.00	0.00	110,780.00	0.00
2112112	PR1136 - FRANCISCO JAVIER MALACARA CARMONA	56,023.17	56,023.17	0.00	0.00	0.00
2112112	PR1139 - NATURGY DE MEXICO SA DE CV	47,629.37	47,629.37	0.00	0.00	0.00
2112112	PR1158 - IMPULSORA DE NEGOCIOS VITO ALESSIO SA DE C V	22,211.68	22,211.68	0.00	0.00	0.00
2112112	PR1166 - EV SERVILEASING SA DE C V	26,436.68	26,436.68	0.00	0.00	0.00
2112112	PR1193 - HOSPICLEAN SA DE CV	560,193.54	560,193.54	0.00	0.00	0.00
2112112	PR1198 - ELECTROBRAS DE MEXICO SA DE CV	5,916.00	5,916.00	0.00	0.00	0.00
2112112	PR1207 - VIDA Y SALUD	15,564.58	15,564.58	0.00	0.00	0.00
2112112	PR1212 - APSEN SEGURIDAD PRIVADA, SA DE CV	451,005.77	451,005.77	0.00	0.00	0.00
2112112	PR1227 - YONATAN FUENTES ANTU	84,680.00	84,680.00	0.00	0.00	0.00
2112112	PR1236 - ALDAVIS COMERCIALIZADORA Y SERVICIOS SA DE CV	402,053.98	402,053.98	0.00	0.00	0.00
2112112	PR1245 - VICTOR ENRIQUEZ ESPINOSA	1,817.00	1,817.00	0.00	0.00	0.00
2112112	PR1247 - JOAQUIN GAONA VAZQUEZ	5,100.00	5,100.00	0.00	0.00	0.00
2112112	PR1249 - NEMO SAUCEDO GUILLEN	48,787.86	48,787.86	0.00	0.00	0.00
2112112	PR1253 - ELSA ALEJANDRA GARIBAY MARTINEZ	14,827.00	14,827.00	0.00	0.00	0.00
2112112	PR1255 - JUAN PABLO GALINDO RANGEL	7,349.76	7,349.76	0.00	0.00	0.00
2112112	PR1260 - MEDSOLUTIONS, SA DE CV	44,437.74	44,437.74	0.00	0.00	0.00



211702	Cta Acum Retenciones Y Contribuciones Por Pagar A Corto Plazo	1,219,107.58	1,219,107.58	0.00	0.00	0.00
2117022	Retenciones A Empleados	988,917.81	988,917.81	0.00	0.00	0.00
2117023	Aportaciones Patronales	195,998.37	195,998.37	0.00	0.00	0.00
2117024	Otras Retenciones	34,191.40	34,191.40	0.00	0.00	0.00
211902	Cta Acum Otras Cuentas Por Pagar A Corto Plazo	57,470.50	57,470.50	0.00	0.00	0.00
2119026	Otras Cuentas Por Pagar Acumuladas	57,470.50	57,470.50	0.00	0.00	0.00
221112	Proveedores Por Pagar A Largo Plazo - Proveedores	11,475,270.76	0.00	0.00	0.00	11,475,270.76
221112	PR00019 - COMERCIALIZADORA FARMACEUTICA DE MONTERREY SA DE CV	25,000.00	0	0	0	25,000.00
221112	PR00021 - COMERCIALIZADORA MEDICA ALVASAN SA DE CV	599,186.62	0	0	0	599,186.62
221112	PR00031 - DULCE PRISILIA CONTRERAS VAZQUEZ	174,164.95	0	0	0	174,164.95
221112	PR00033 - ELENA GUADALUPE CORTES FLORES	20,627.57	0	0	0	20,627.57
221112	PR00037 - FARMACEUTICOS MAYPO SA DE CV	5,425.50	0	0	0	5,425.50
221112	PR00077 - PABLO ROJAS CUEVAS	82,898.19	0	0	0	82,898.19
221112	PR00081 - PROCOM PLUS SA DE CV	216,273.91	0	0	0	216,273.91
221112	PR00235 - IMPULSORA DE CADENAS PRODUCTIVAS Y COMERCIALES, S. DE R.L.	13,711.44	0	0	0	13,711.44
221112	PR00519 - NEOLONESA DE MEDICAMENTOS SA DE CV	17,897.00	0	0	0	17,897.00
221112	PR00562 - ENRIQUE GERARDO NAVEJAR GARCIA	4,691.71	0	0	0	4,691.71
221112	PR00666 - GUMARO MARTINEZ CANIZALEZ	71,815.00	0	0	0	71,815.00
221112	PR00761 - CAPACE MEDICAL S.A. DE C.V.	147,608.73	0	0	0	147,608.73
221112	PR00808 - ORTED SA DE CV	117,029.97	0	0	0	117,029.97
221112	PR00842 - DROGAS Y ENSERES SA DE CV	299,109.58	0	0	0	299,109.58
221112	PR00872 - DISTRIBUCION ESPECIALIZADA DE MEDICAMENTOS SA DE CV	162,738.20	0	0	0	162,738.20
221112	PR00874 - CASA MARZAM SA DE CV	978,217.49	0	0	0	978,217.49
221112	PR00917 - PABLO HIGINIO GARCIA ZAMARRON	482,185.42	0	0	0	482,185.42
221112	PR00945 - SALTILLO TIRES SA DE CV	3,410.40	0	0	0	3,410.40
221112	PR00970 - CENTRUM PROMOTORA INTERNACIONAL S.A. DE C.V.	6,397,152.58	0	0	0	6,397,152.58
221112	PR01037 - MARIO GARCIA SALAZAR	3,426.64	0	0	0	3,426.64
221112	PR01044 - MEDICA BESSER SA DE CV	101,876.50	0	0	0	101,876.50
221112	PR1058 - RCA MEDICAL, S.A. DE C.V.	541,063.48	0	0	0	541,063.48
221112	PR1093 - GS MEDICA SA DE CV	22,620.00	0	0	0	22,620.00
221112	PR1182 - DISTRIBUIDORA QUIMICA Y HOSPITALARIA GAP, S.A DE C.V	987,139.88	0	0	0	987,139.88
		18,469,027.49	6,846,214.51	5,571.96	112,058.38	11,505,182.64



Nota. Factibilidad de Pago.- Al cierre del cuarto trimestre, del 01 de octubre al 31 de diciembre del 2022, el Instituto realiza acciones para poder cubrir los pasivos, sin embargo está sujeto al pago de clientes por servicios subrogados, principalmente del organismo SERVICIOS DE SALUD DEL ESTADO DE COAHUILA DE ZARAGOZA (INSABI).

ESF 13.

Nota. Al cierre del cuarto trimestre, del 01 de octubre al 31 de diciembre del 2022, el Instituto no cuenta con Fondos de Bienes de Terceros en Administración y/o en Garantía a corto y largo Plazo, motivo por el cual "Esta nota no le aplica al ente público".

ESF 14.

Nota. Al cierre del cuarto trimestre, del 01 de octubre al 31 de diciembre del 2022, el Instituto no cuenta con Pasivos Diferidos y Otros, motivo por el cual "Esta nota no le aplica al ente público".

II) Notas al Estado de Actividades

Ingresos de Gestión.

EA 1 Trimestral. De los rubros de impuestos, cuotas y aportaciones de seguridad social, contribuciones de mejoras, derechos, productos, aprovechamientos, y de ingresos por venta de bienes y prestación de servicios.

Concepto	Saldo del 01 de octubre al 31 de diciembre de 2022	Observación
Productos	-2,985,058.03	Estos ingresos corresponden a intereses generados por las cuentas de cheques y otros de las unidades aplicativas y apoyos educativos de quienes realizan prácticas profesionales en las instalaciones del Instituto. Es de aclarar que al cierre del cuarto trimestre, se generó un saldo negativo, el cual corresponde a la reclasificación de RS1 de medicamentos, los cuales afectaban el rubro de ingresos incorrecto debiendo registrarse en el rubro de ingreso "Otros Ingresos".
Ingresos por venta de bienes y servicios	18,823,586.27	Estos ingresos se generan por la prestación de servicios de las unidades aplicativas.
Total	15,838,528.24	

Nota. Al cierre del cuarto trimestre, del 01 de octubre al 31 de diciembre del 2022, el Instituto no cuenta con los rubros de Impuestos, Contribuciones de mejoras y derechos, Transferencias, Subsidios y Otras Ayudas y Asignaciones.



EA 1 Acumulada. De los rubros de impuestos, cuotas y aportaciones de seguridad social, contribuciones de mejoras, derechos, productos, aprovechamientos, y de ingresos por venta de bienes y prestación de servicios.

Concepto	Saldo al 31 de diciembre de 2022	Observación
Productos	237,981.30	Estos ingresos corresponden a intereses generados por las cuentas de cheques y otros de las unidades aplicativas y apoyos educativos de quienes realizan prácticas profesionales en las instalaciones del Instituto.
Ingresos por venta de bienes y servicios	56,041,839.05	Estos ingresos se generan por la prestación de servicios de las unidades aplicativas.
Total	56,279,820.35	

Nota. Al cierre del cuarto trimestre acumulado, del 01 de enero al 31 de diciembre del 2022, el Instituto no cuenta con los rubros de Impuestos, Contribuciones de mejoras y derechos, Transferencias, Subsidios y Otras Ayudas y Asignaciones.

Participaciones, Aportaciones, Convenios, Incentivos Derivados de la Colaboración Fiscal, Fondos Distintos de Aportaciones, Transferencias, Asignaciones, Subsidios y Subvenciones, y Pensiones y Jubilaciones.

EA 2 Trimestral. De los rubros de participaciones, aportaciones, convenios, incentivos derivados de la colaboración fiscal, fondos distintos de aportaciones, transferencias, asignaciones, subsidios y subvenciones, pensiones y jubilaciones.

Concepto	Saldo del 01 de octubre al 31 de diciembre de 2022	Observación
Participaciones, aportaciones, convenios, incentivos derivados de la colaboración fiscal, fondos distintos de aportaciones, transferencias, asignaciones, subsidios y subvenciones, y pensiones y jubilaciones	7,650,000.00	Estos ingresos corresponden a recursos otorgados por el Estado para el capítulo 1000 de Servicios Personales.
Total	7,650,000.00	

Nota. Al cierre del cuarto trimestre, del 01 de octubre al 31 de diciembre del 2022, el Instituto recibió ingresos otorgados por el Estado para cubrir los gastos del Capítulo 1000 de Servicios Personales.



EA 2 Acumulada. De los rubros de participaciones, aportaciones, convenios, incentivos derivados de la colaboración fiscal, fondos distintos de aportaciones, transferencias, asignaciones, subsidios y subvenciones, y pensiones y jubilaciones:

Concepto	Saldo del 01 de enero al 31 de diciembre de 2022	Observación
Participaciones, aportaciones, convenios, incentivos derivados de la colaboración fiscal, fondos distintos de aportaciones, transferencias, asignaciones, subsidios y subvenciones, y pensiones y jubilaciones	30,600,000.00	Estos ingresos corresponden a recursos otorgados por el Estado para el capítulo 1000 de Servicios Personales.
Total	30,600,000.00	

Nota. Al cierre del cuarto trimestre acumulado, del 01 de enero al 31 de diciembre del 2022, el Instituto recibió ingresos otorgados por el Estado para cubrir los gastos del Capítulo 1000.

Otros Ingresos y Beneficios

EA 3 Trimestral. De los rubros de Ingresos Financieros, Incremento por Variación de Inventarios, Disminución del Exceso de Estimaciones por Pérdida o Deterioro u Obsolescencia, Disminución del Exceso de Provisiones, y de Otros Ingresos y Beneficios Varios.

Concepto	Saldo del 01 de octubre al 31 de diciembre de 2022	Observación
Otros Ingresos y Beneficios Varios	21,484,905.00	Estos ingresos corresponden a la transferencia de medicamentos en especie que realizó los Servicios de Salud de Coahuila.
Total	21,484,905.00	

Nota. Al cierre del cuarto trimestre, del 01 de octubre al 31 de diciembre del 2022, el Instituto recibió medicamentos en especie de los Servicios de Salud de Coahuila por parte del INSABI.

EA 3 Acumulada. De los rubros de Ingresos Financieros, Incremento por Variación de Inventarios, Disminución del Exceso de Estimaciones por Pérdida o Deterioro u Obsolescencia, Disminución del Exceso de Provisiones, y de Otros Ingresos y Beneficios Varios.

Concepto	Saldo del 01 de enero al 31 de diciembre de 2022	Observación
Otros Ingresos y Beneficios Varios	21,484,905.00	Estos ingresos corresponden a la transferencia de medicamentos en especie que realizó los Servicios de Salud de Coahuila.
Total	21,484,905.00	

Nota. Al cierre del cuarto trimestre acumulado, del 01 de enero al 31 de diciembre del 2022, el Instituto recibió medicamentos en especie de los Servicios de Salud de Coahuila por parte del INSABI.



Gastos y Otras Pérdidas

EA 4 Trimestral.

Gastos de Funcionamiento	Saldo del 01 de octubre al 31 de diciembre de 2022	Total Cuarto Trimestre 2022
Servicios Personales		15,601,784.38
Remuneraciones al Personal de Carácter Permanente	2,354,707.95	
Remuneraciones al Personal de Carácter Transitorio	2,896,327.29	
Remuneraciones Adicionales y Especiales	5,142,085.10	
Seguridad Social	473,996.00	
Otras prestaciones sociales y económicas	4,734,668.04	
Materiales y Suministros		7,253,937.11
Materiales de Administración, Emisión de Documentos y Artículos Oficiales	795,271.05	
Alimentos y Utensilios	1,320,125.61	
Materiales y Artículos de Construcción y de Reparación	155,428.64	
Productos Químicos, Farmacéuticos y de Laboratorio	4,533,693.96	
Combustibles, Lubricantes y Aditivos	156,686.96	
Vestuario, Blancos, Prendas de Protección y Artículos Deportivos	100,882.18	
Herramientas, Refacciones y Accesorios Menores	191,848.71	
Servicios Generales		7,735,191.63
Servicios Básicos	1,213,135.37	
Servicios de Arrendamiento	147,735.84	
Servicios Profesionales, Científicos y Técnicos y Otros Servicios	1,371,557.08	
Servicios Financieros, Bancarios y Comerciales	20,293.37	
Servicios de Instalación, Reparación, Mantenimiento y Conservación	2,727,654.17	
Servicios de Traslado y Viáticos	24,536.80	
Otros Servicios Generales	2,230,279.00	
Total Gastos y otras pérdidas		30,590,913.12

Nota. Al cierre del cuarto trimestre, del 01 de octubre al 31 de diciembre del 2022, el Instituto registró gastos en las cuentas de Remuneraciones al personal de Carácter Permanente, Remuneraciones adicionales y especiales, Productos Químicos, Farmacéuticos y de Laboratorio, Servicios Básicos y Otros Servicios Generales, los cuales representan un 56% del total del gasto, las cuales se explican a continuación:



Gastos de Funcionamiento	Saldo del 01 de octubre al 31 de diciembre de 2022	Explicaciones
Remuneraciones al Personal de Carácter Permanente	2,354,707.95	Corresponde al pago de Nómina Eventual y Extraordinaria para el personal que labora en las distintas Unidades del Instituto.
Remuneraciones Adicionales y Especiales	5,142,085.10	Corresponde al pago de Nómina Eventual, Extraordinaria y de Suplencias para la prestación de los servicios, así como pagos de finiquitos por la terminación de relación laboral.
Productos Químicos, Farmacéuticos y de Laboratorio	4,533,693.96	Corresponde al pago por adquisición de productos químicos, medicamentos, insumos médicos, material de curación, oxígeno, suministros de laboratorio, formulas, salidas de almacén, para la prestación de los servicios.
Servicios de Instalación, Reparación, Mantenimiento y Conservación	2,727,654.17	Corresponde al pago de los servicios, mantenimiento y conservación de inmuebles, instalación, reparación y mantenimiento de equipo médico y de laboratorio, servicio de limpieza para la calidad y prestación de servicios del instituto.
Otros Servicios Generales	2,230,279.00	Corresponde al pago del Impuesto Sobre Nóminas, así como el pago de un crédito fiscal determinado por el SAT.
TOTAL	16,988,420.18	

EA 4 Acumulada.

Gastos de Funcionamiento	Saldo del 01 de enero al 31 de diciembre de 2022	Total acumulado al cuarto trimestre 2022
Servicios Personales		40,427,664.23
Remuneraciones al Personal de Carácter Permanente	8,661,660.71	
Remuneraciones al Personal de Carácter Transitorio	2,961,881.43	
Remuneraciones Adicionales y Especiales	17,580,759.36	
Seguridad Social	1,754,026.65	
Otras prestaciones sociales y económicas	9,469,336.08	
Materiales y Suministros		22,780,340.93
Materiales de Administración, Emisión de Documentos y Artículos Oficiales	2,334,808.41	
Alimentos y Utensilios	4,449,152.46	
Materiales y Artículos de Construcción y de Reparación	563,983.60	
Productos Químicos, Farmacéuticos y de Laboratorio	14,053,669.82	
Combustibles, Lubricantes y Aditivos	545,334.46	
Vestuarios, Blancos, Prendas de Protección y Artículos Deportivos	235,884.44	
Herramientas, Refacciones y Accesorios Menores	597,507.74	
Servicios Generales		21,764,597.85
Servicios Básicos	5,434,083.90	



Servicios de Arrendamiento	610,917.64	
Servicios Profesionales, Científicos y Técnicos y Otros Servicios	4,164,699.83	
Servicios Financieros, Bancarios y Comerciales	195,160.42	
Servicios de Instalación, Reparación, Mantenimiento y Conservación	8,639,629.06	
Servicios de Traslado y Viáticos	29,173.80	
Servicios Oficiales	510.00	
Otros Servicios Generales	2,690,423.20	
Total Gastos y otras pérdidas		84,972,603.01

Nota. Al cierre del cuarto trimestre acumulado, del 01 de enero al 31 de diciembre del 2022, el Instituto registró gastos en las cuentas de Remuneraciones al personal de Carácter Permanente, Remuneraciones adicionales y especiales, Otras prestaciones sociales y económicas, Alimentos y Utensilios, Productos Químicos, Farmacéuticos y de Laboratorio, Servicios Básicos, Servicios de Instalación, Reparación, Mantenimientos y Conservación y Otros Servicios Generales, los cuales representan un 83% del total del gasto, las cuales se explican a continuación.

Gastos de Funcionamiento	Saldo del 01 de enero al 31 de diciembre de 2022	Explicaciones
Remuneraciones al Personal de Carácter Permanente	8,661,660.71	Corresponde al pago de Nómina Eventual y Extraordinaria para el personal que labora en las distintas Unidades del Instituto.
Remuneraciones Adicionales y Especiales	17,580,759.36	Corresponde al pago de Nómina Eventual, Extraordinaria y de Suplencias para la prestación de los servicios, así como pagos de finiquitos por la terminación de relación laboral.
Otras prestaciones sociales y económicas	9,469,336.08	Corresponde al pago de nómina formalizada de las etapas 1,2 y 3 para la prestación de los servicios.
Alimentos y utensilios	4,449,152.46	Corresponde al pago de alimentos para las unidades médicas, adscritas al instituto para la prestación de servicios
Productos Químicos, Farmacéuticos y de Laboratorio	14,053,669.82	Corresponde al pago por adquisición de productos químicos, medicamentos, insumos médicos, material de curación, oxígeno, suministros de laboratorio, formulas, salidas de almacén, para la prestación de los servicios.
Servicios Básicos	5,434,083.90	Corresponde al pago de servicios de luz, agua, gas, teléfono para las distintas Unidades Médicas y Administrativas del Instituto para la prestación de los servicios
Servicios de Instalación, Reparación, Mantenimiento y Conservación	8,639,629.06	Corresponde al pago de los servicios, mantenimiento y conservación de inmuebles, instalación, reparación y mantenimiento de equipo médico y de laboratorio, servicio de limpieza para la calidad y prestación de servicios del instituto.
Otros Servicios Generales	2,690,423.20	Corresponde al pago del Impuesto Sobre Nóminas, así como el pago de un crédito fiscal determinado por el SAT.
TOTAL	70,978,714.59	



III) Notas al Estado de Variaciones en la Hacienda Pública/Patrimonio

EVHP 1 Trimestral.

Patrimonio Contribuido Trimestral

Hacienda Pública/Patrimonio	Saldo del 01 de octubre al 31 de diciembre de 2022
Patrimonio Contribuido	41,258,042.80
Aportaciones	3,140,747.01
Donaciones de Capital	38,117,295.79

Nota. Al cierre del cuarto trimestre, del 01 de octubre al 31 de diciembre del 2022, el Patrimonio contribuido del Instituto no sufrió cambios.

EVHP 1 Acumulada.

Patrimonio Contribuido Acumulado

Hacienda Pública/Patrimonio	Saldo del 01 de enero al 31 de diciembre de 2022
Patrimonio Contribuido	41,258,042.80
Aportaciones	3,140,747.01
Donaciones de Capital	38,117,295.79

Nota. Al cierre del cuarto trimestre acumulado, del 01 de enero al 31 de diciembre del 2022, el Patrimonio contribuido del Instituto no sufrió cambios.

EVHP 2 Trimestral.

Patrimonio Generado Neto

Hacienda Pública / Patrimonio	Saldo del 01 de octubre al 31 de diciembre de 2022
Patrimonio Generado	73,393,411.04
Resultados del Ejercicio (Ahorro/ Desahorro)	22,258,115.78
Resultados de Ejercicios Anteriores	92,473,403.56
Rectificaciones de Resultados de Ejercicios Anteriores	-41,338,108.30

Nota. Al cierre del cuarto trimestre, del 01 de octubre al 31 de diciembre del 2022, las modificaciones al Patrimonio Generado, corresponden al resultado de los Ingresos Obtenidos durante el ejercicio por venta de bienes y/o servicios y participaciones del estado y los gastos generados del capítulo 1000, 2000 y 3000 del COG y los ajustes correspondientes del periodo.



**EVHP 2 Acumulada.
Patrimonio Generado Neto**

Hacienda Pública / Patrimonio	Saldo del 01 de enero al 31 de diciembre de 2022
Patrimonio Generado	73,393,411.04
Resultados del Ejercicio (Ahorro/ Desahorro)	22,258,115.78
Resultados de Ejercicios Anteriores	92,473,403.56
Rectificaciones de Resultados de Ejercicios Anteriores	-41,338,108.30

Nota. Al cierre del cuarto trimestre acumulado, del 01 de enero al 31 de diciembre del 2022, las modificaciones al Patrimonio Generado, corresponden al resultado de los Ingresos Obtenidos durante el ejercicio por venta de bienes y/o servicios y participaciones del estado y los gastos generados del capítulo 1000, 2000 y 3000 del COG y los ajustes correspondientes del periodo.

IV) Notas al Estado de Flujos de Efectivo

**Efectivo y equivalentes
EFE 1 Trimestral.**

El análisis de las cifras del periodo actual (2022) y periodo anterior (2021) del Efectivo y Equivalentes al Efectivo, al Final del Ejercicio del Estado de Flujos de Efectivo, respecto a la composición del rubro de Efectivo y Equivalentes es como sigue:

Concepto	Del 01 de octubre al 31 de diciembre de 2022	Del 01 de octubre al 31 de diciembre de 2021
Efectivo	-3,031,903.49	0.00
Bancos/Tesorería	13,868,069.77	6,754,491.21
Bancos/Dependencias y Otros	0.00	0.00
Inversiones Temporales (Hasta 3 meses)	0.00	0.00
Fondos con Afectación Específica	0.00	0.00
Depósitos de Fondos de Terceros en Garantía y/o Administración	96,036.92	96,036.92
Otros Efectivos y Equivalentes	0.00	0.00
Total de Efectivo y Equivalentes	10,932,203.20	6,850,528.13



EFE 1 Acumulada.

El análisis de las cifras del periodo actual (2022) y periodo anterior (2021) del Efectivo y Equivalentes al Efectivo, al Final del Ejercicio del Estado de Flujos de Efectivo, respecto a la composición del rubro de Efectivo y Equivalentes es como sigue:

Concepto	Del 01 de enero al 31 de diciembre de 2022	Del 01 de enero al 31 de diciembre de 2021
Efectivo	-3,031,903.49	0.00
Bancos/Tesorería	13,868,069.77	10,059,670.54
Bancos/Dependencias y Otros	0.00	0.00
Inversiones Temporales (Hasta 3 meses)	0.00	0.00
Fondos con Afectación Específica	0.00	0.00
Depósitos de Fondos de Terceros en Garantía y/o Administración	96,036.92	96,036.92
Otros Efectivos y Equivalentes	0.00	0.00
Total de Efectivo y Equivalentes	10,932,203.20	10,155,707.46

EFE 2.

La Conciliación de los Flujos de Efectivo Netos de las Actividades de Operación y los saldos de Resultados del Ejercicio (Ahorro/Desahorro), es la siguiente:

Concepto	Del 01 de enero al 31 de diciembre de 2022	Del 01 de enero al 31 de diciembre de 2021
Resultados del Ejercicio Ahorro/Desahorro	22,258,115.78	1,661,412.77
Movimientos de partidas (o rubros) que no afectan al efectivo	0.00	0.00
Depreciación	0.00	0.00
Amortización	0.00	0.00
Incrementos en las provisiones	0.00	0.00
Incremento en inversiones producido por revaluación	0.00	0.00
Ganancia/pérdida en venta de bienes muebles, inmuebles e intangibles	0.00	0.00
Incremento en cuentas por cobrar	0.00	0.00
Flujos de Efectivo Netos de las Actividades de Operación	1,422,121.79	3,305,600.72



V) Conciliación Entre Los Ingresos Presupuestarios y Contables, Así como Entre Los Egresos. Presupuestarios y Los Gastos Contables

EA 5 Trimestral.

La conciliación se presenta atendiendo a lo dispuesto por el Acuerdo por el que se emite el formato de conciliación entre los ingresos presupuestarios y contables, así como entre los egresos presupuestarios y los gastos contables, como siguen:

Instituto de Servicios de Salud, Rehabilitación y Educación Especial e Integral del Estado de Coahuila Conciliación entre los Ingresos Presupuestarios y Contables Correspondiente del 01 de octubre al 31 de diciembre de 2022 (Cifras en pesos)		
1. Total de Ingresos Presupuestarios		44,973,433.24
2. Más Ingresos Contables No Presupuestarios		0.00
2.1 Ingresos Financieros	0.00	
2.2 Incremento por Variación de Inventarios	0.00	
2.3 Disminución del Exceso de Estimaciones por Pérdida o Deterioro u Obsolescencia	0.00	
2.4 Disminución del Exceso de Provisiones	0.00	
2.5 Otros Ingresos y Beneficios Varios	0.00	
2.6 Otros Ingresos Contables No Presupuestarios	0.00	
3. Menos Ingresos Presupuestarios No Contables		0.00
3.1 Aprovechamientos Patrimoniales	0.00	
3.2 Ingresos Derivados de Financiamientos	0.00	
3.3 Otros Ingresos Presupuestarios No Contables	0.00	
4. Total de Ingresos Contables		44,973,433.24



Instituto de Servicios de Salud, Rehabilitación y Educación Especial e Integral del Estado de Coahuila

Conciliación entre los Egresos Presupuestarios y los Gastos Contables

Correspondiente del 01 de octubre al 31 de diciembre de 2022

(Cifras en pesos)

1. Total de Egresos Presupuestarios		29,935,289.48
-------------------------------------	--	---------------

2. Menos Egresos Presupuestario No Contables		134,215.91
2.1 Materias Primas y Materiales de Producción y Comercialización	0.00	
2.2 Materiales y Suministros	0.00	
2.3 Mobiliario y Equipo de Administración	60,231.61	
2.4 Mobiliario y Equipo Educativo y Recreativo	0.00	
2.5 Equipo e Instrumental Médico y de Laboratorio	0.00	
2.6 Vehículos y Equipo de Transporte	73,984.30	
2.7 Equipo de Defensa y Seguridad	0.00	
2.8 Maquinaria, Otros Equipos y Herramientas	0.00	
2.9 Activos Biológicos	0.00	
2.10 Bienes Inmuebles	0.00	
2.11 Activos Intangibles	0.00	
2.12 Obra Pública en Bienes de Dominio Público	0.00	
2.13 Obra Pública en Bienes Propios	0.00	
2.14 Acciones y Participaciones de Capital	0.00	
2.15 Compra de Títulos y Valores	0.00	
2.16 Concesión de Préstamos	0.00	
2.17 Inversiones en Fideicomisos, Mandatos y Otros Análogos	0.00	
2.18 Provisiones para Contingencias y Otras Erogaciones Especiales	0.00	
2.19 Amortización de la Deuda Pública	0.00	
2.20 Adeudos de Ejercicios Fiscales Anteriores (ADEFAS)	0.00	
2.21 Otros Egresos Presupuestales No Contables	0.00	



3. Más Gastos Contables No Presupuestarios		1,134,006.56
3.1 Estimaciones, Depreciaciones, Deterioros, Obsolescencia y Amortizaciones	1,134,006.56	
3.2 Provisiones	0.00	
3.3 Disminución de Inventarios	0.00	
3.4 Aumento por Insuficiencia de Estimaciones por Pérdida o Deterioro u Obsolescencia	0.00	
3.5 Aumento por Insuficiencia de Provisiones	0.00	
3.6 Otros Gastos	0.00	
3.7 Otros Gastos Contables No Presupuestarios	0.00	

4. Total de Gastos Contables		31,724,919.68
-------------------------------------	--	----------------------

EA 5 Acumulada.

Instituto de Servicios de Salud, Rehabilitación y Educación Especial e Integral del Estado de Coahuila Conciliación entre los Ingresos Presupuestarios y Contables Correspondiente del 01 de enero al 31 de diciembre de 2022 (Cifras en pesos)		
1. Total de Ingresos Presupuestarios		108,364,725.35

2. Más Ingresos Contables No Presupuestarios		0.00
2.1 Ingresos Financieros	0.00	
2.2 Incremento por Variación de Inventarios	0.00	
2.3 Disminución del Exceso de Estimaciones por Pérdida o Deterioro u Obsolescencia	0.00	
2.4 Disminución del Exceso de Provisiones	0.00	
2.5 Otros Ingresos y Beneficios Varios	0.00	
2.6 Otros Ingresos Contables No Presupuestarios	0.00	

3. Menos Ingresos Presupuestarios No Contables		0.00
3.1 Aprovechamientos Patrimoniales	0.00	



3.2 Ingresos Derivados de Financiamientos	0.00
3.3 Otros Ingresos Presupuestarios No Contables	0.00

4. Total de Ingresos Contables	108,364,725.35
---------------------------------------	-----------------------

Nombre del Ente Público Conciliación entre los Egresos Presupuestarios y los Gastos Contables Correspondiente del 01 de enero al 31 de diciembre de 2022 (Cifras en pesos)	
1. Total de Egresos Presupuestarios	84,204,459.83

2. Menos Egresos Presupuestario No Contables		724,510.46
2.1 Materias Primas y Materiales de Producción y Comercialización	0.00	
2.2 Materiales y Suministros	0.00	
2.3 Mobiliario y Equipo de Administración	100,788.90	
2.4 Mobiliario y Equipo Educativo y Recreativo	0.00	
2.5 Equipo e Instrumental Médico y de Laboratorio	524,233.00	
2.6 Vehículos y Equipo de Transporte	73,984.80	
2.7 Equipo de Defensa y Seguridad	0.00	
2.8 Maquinaria, Otros Equipos y Herramientas	12,569.76	
2.9 Activos Biológicos	0.00	
2.10 Bienes Inmuebles	0.00	
2.11 Activos Intangibles	12,934.00	
2.12 Obra Pública en Bienes de Dominio Público	0.00	
2.13 Obra Pública en Bienes Propios	0.00	
2.14 Acciones y Participaciones de Capital	0.00	
2.15 Compra de Títulos y Valores	0.00	
2.16 Concesión de Préstamos	0.00	
2.17 Inversiones en Fideicomisos, Mandatos y Otros Análogos	0.00	



2.18	Provisiones para Contingencias y Otras Erogaciones Especiales	0.00
2.19	Amortización de la Deuda Pública	0.00
2.20	Adeudos de Ejercicios Fiscales Anteriores (ADEFAS)	0.00
2.21	Otros Egresos Presupuestales No Contables	0.00

3. Más Gastos Contables No Presupuestarios		1,134,006.56
3.1	Estimaciones, Depreciaciones, Deterioros, Obsolescencia y Amortizaciones	1,134,006.56
3.2	Provisiones	0.00
3.3	Disminución de Inventarios	0.00
3.4	Aumento por Insuficiencia de Estimaciones por Pérdida o Deterioro u Obsolescencia	0.00
3.5	Aumento por Insuficiencia de Provisiones	0.00
3.6	Otros Gastos	0.00
3.7	Otros Gastos Contables No Presupuestarios	0.00

4. Total de Gastos Contables	86,106,609.51
-------------------------------------	----------------------

Bajo protesta de decir verdad declaramos que los Estados Financieros y sus notas, son razonablemente correctos y son responsabilidad del emisor.

Dra. Alma Rosa Paredés Ramírez
Directora General ISSREEI

L.C. José Francisco de la Peña Plata
Subdirector Administrativo ISSREEI



NOTAS DE MEMORIA
(Cuentas de Orden)

Cuentas de Orden Contables:
DEL 1 DE ENERO AL 31 DE DICIEMBRE DE 2022

Instituto de Servicios de Salud, Rehabilitación y Educación Especial e Integral del Estado de Coahuila				
CUENTAS DE ORDEN CONTABLES				
Del 01 de enero al 31 de diciembre de 2022				
(Cifras en Pesos)				
CUENTA	SALDO INICIAL	CARGOS	ABONOS	SALDO FINAL
7 CUENTAS DE ORDEN CONTABLES	0.00	0.00	0.00	0.00
7.1 VALORES	0.00	0.00	0.00	0.00
7.1.1 Valores en Custodia	0.00	0.00	0.00	0.00
7.1.2 Custodia de Valores	0.00	0.00	0.00	0.00
7.1.3 Instrumentos de Crédito Prestados a Formadores de Mercado	0.00	0.00	0.00	0.00
7.1.4 Préstamo de Instrumentos de Crédito a Formadores de Mercado y su Garantía	0.00	0.00	0.00	0.00
7.1.5 Instrumentos de Crédito Recibidos en Garantía de los Formadores de Mercado	0.00	0.00	0.00	0.00
7.1.6 Garantía de Créditos Recibidos de los Formadores de Mercado	0.00	0.00	0.00	0.00
7.2 EMISION DE OBLIGACIONES	0.00	0.00	0.00	0.00
7.2.1 Autorización para la Emisión de Bonos, Títulos y Valores de la Deuda Pública Interna	0.00	0.00	0.00	0.00
7.2.2 Autorización para la Emisión de Bonos, Títulos y Valores de la Deuda Pública Externa	0.00	0.00	0.00	0.00
7.2.3 Emisiones Autorizadas de la Deuda Pública Interna y Externa	0.00	0.00	0.00	0.00
7.2.4 Suscripción de Contratos de Préstamos y Otras Obligaciones de la Deuda Pública Interna	0.00	0.00	0.00	0.00
7.2.5 Suscripción de Contratos de Préstamos y Otras Obligaciones de la Deuda Pública Externa	0.00	0.00	0.00	0.00
7.2.6 Contratos de Préstamos y Otras Obligaciones de la Deuda Pública Interna y Externa	0.00	0.00	0.00	0.00
7.3 AVALES Y GARANTIAS	0.00	0.00	0.00	0.00
7.3.1 Avals Autorizados	0.00	0.00	0.00	0.00
7.3.2 Avals Firmados	0.00	0.00	0.00	0.00
7.3.3 Fianzas y Garantías Recibidas por Deudas a Cobrar	0.00	0.00	0.00	0.00
7.3.4 Fianzas y Garantías Recibidas	0.00	0.00	0.00	0.00
7.3.5 Fianzas Otorgadas para Respaldo Obligaciones no Fiscales del Gobierno	0.00	0.00	0.00	0.00
7.3.6 Fianzas Otorgadas del Gobierno para Respaldo Obligaciones no Fiscales	0.00	0.00	0.00	0.00



7.4 JUICIOS	318,057.00	0.00	0.00	318,057.00
7.4.1 Demandas Judicial en Proceso de Resolución	0.00	0.00	0.00	0.00
7.4.2 Resolución de Demandas en Proceso Judicial	0.00	0.00	0.00	0.00
7.4.3 Prima de Antigüedad por Retiro	446,209.00	0.00	0.00	446,209.00
7.4.4 Prima de Antigüedad por Retiro	-446,209.00	0.00	0.00	-446,209.00
7.4.5 Prima de Antigüedad por Terminación	440,697.00	0.00	0.00	440,697.00
7.4.6 Prima de Antigüedad por Terminación	-122,640.00	0.00	0.00	-122,640.00
7.4.7 Indemnización Legal	431,561.00	0.00	0.00	431,561.00
7.4.8 Indemnización Legal	-431,561.00	0.00	0.00	-431,561.00
7.5 INVERSION MEDIANTE PROYECTOS PARA PRESTACION DE SERVICIOS (PPS) Y SIMILARES	0.00	0.00	0.00	0.00
7.5.1 Contratos para Inversión Mediante Proyectos para Prestación de Servicios (PPS) y Similares	0.00	0.00	0.00	0.00
7.5.2 Inversión Pública Contratada Mediante Proyectos para Prestación de Servicios (PPS) y Similares	0.00	0.00	0.00	0.00
7.6 BIENES EN CONCESIONADOS O EN COMODATO	0.00	0.00	0.00	0.00
7.6.1 Bienes Bajo Contrato en Concesión	0.00	0.00	0.00	0.00
7.6.2 Contrato de Concesión por Bienes	0.00	0.00	0.00	0.00
7.6.3 Bienes Bajo Contrato en Comodato	141,758,451.84	0.00	0.00	141,758,451.84
7.6.3.01 Otras Cuentas de Orden	141,758,451.84	0.00	0.00	141,758,451.84
7.6.3.01.01 Aseguradora Metlife	111,888.60	0.00	0.00	111,888.60
7.6.3.01.02 Adeudo de Insumos SSC	996,265.73	0.00	0.00	996,265.73
7.6.3.01.03 Adeudo Gastos SF	6,115,229.30	0.00	0.00	6,115,229.30
7.6.3.01.04 Activo Fijo en Comodato	124,228,728.57			124,228,728.57
7.6.3.01.05 Gastos Catastróficos	10,281,089.32			10,281,089.32
7.6.3.04.06 Donación de Insumos	25,250.32			25,250.32
7.6.4 Contrato de Comodato por Bienes	-141,758,451.84	0.00	0.00	-141,758,451.84
7.6.4.01 Otras Cuentas de Orden	-141,758,451.84	0.00	0.00	-141,758,451.84
7.6.4.01.01 Aseguradora Metlife	-111,888.60			-111,888.60



7.6.4.01.02 Adeudo de Insumos SSC	-996,265.73			-996,265.73
7.6.4.01.03 Adeudo Gastos SF	-6,115,229.30			-6,115,229.30
7.6.4.01.04 Activo Fijo en Comodato	-124,228,728.57			-124,228,728.57
7.6.4.01.05 Gastos Catastróficos	-10,281,089.32			-10,281,089.32
7.6.4.04.06 Donación de Insumos	-25,250.32			-25,250.32

Cuentas de Orden Presupuestales:
DEL 1 DE ENERO AL 31 DE DICIEMBRE DE 2022

Instituto de Servicios de Salud, Rehabilitación y Educación Especial e Integral del Estado de Coahuila				
CUENTAS DE ORDEN PRESUPUESTALES				
Del 01 de enero al 31 de diciembre de 2022				
(Cifras en Pesos)				
CUENTA	SALDO INICIAL	CARGOS	ABONOS	SALDO FINAL
8 CUENTAS DE ORDEN PRESUPUESTARIAS	0.00	1,306,251,390.13	1,306,251,390.13	0.00
8.1 LEY DE INGRESOS	0.00	326,394,334.21	326,394,334.21	0.00
8.1.1 Ley de Ingresos Estimada	0.00	109,664,883.51	0.00	109,664,883.51
8.1.2 Ley de Ingresos por Ejecutar	0.00	108,364,725.35	109,664,883.51	1,300,158.16
8.1.3 Modificaciones a la Ley de Ingresos Estimada	0.00	0.00	0.00	0.00
8.1.4 Ley de Ingresos Devengada	0.00	108,364,725.35	108,364,725.35	0.00
8.1.5 Ley de Ingresos Recaudada	0.00	0.00	108,364,725.35	108,364,725.35
8.2 PRESUPUESTO DE EGRESOS	0.00	979,857,055.92	979,857,055.92	0.00
8.2.1 Presupuesto de Egresos Aprobado	0.00	0.00	109,664,883.51	109,664,883.51
8.2.2 Presupuesto de Egresos por Ejercer	0.00	378,991,940.14	353,531,516.46	25,460,423.68
8.2.3 Modificaciones al Presupuesto de Egresos Aprobado	0.00	269,327,056.63	269,327,056.63	0.00
8.2.4 Presupuesto de Egresos Comprometido	0.00	84,204,459.83	84,204,459.83	0.00
8.2.5 Presupuesto de Egresos Devengado	0.00	84,204,459.83	84,204,459.83	0.00
8.2.6 Presupuesto de Egresos Ejercido	0.00	84,204,459.83	78,924,679.66	5,279,780.17
8.2.7 Presupuesto de Egresos Pagado	0.00	78,924,679.66	0.00	78,924,679.66



El Activo Fijo del Centro Estatal del Adulto Mayor que se incorporó a este Instituto al desaparecer el Instituto de Geriátria. El Equipo Oftalmológico en comodato corresponde a la Donación que el Patronato de Promotores Voluntarios de Coahuila realizó al Centro Estatal del Adulto Mayor, según contrato celebrado el 29 de Marzo del 2007; así mismo el Edificio en comodato corresponde al Valor de la Construcción del Centro Estatal del Adulto Mayor propiedad del Gobierno del Estado de Coahuila y que ocupa esta unidad aplicativa.

Adeudos de insumos a la Secretaría de Salud por \$ 996,265.73, corresponden al monto pendiente de facturar por parte de la Secretaría de Salud al Instituto, por el consumo de medicamentos entregados a las distintas Unidades Aplicativas del Instituto en el almacén de la Secretaría de Salud, este saldo corresponde a ejercicios anteriores.

Aseguradora Metlife por \$ 111,888.60 corresponde a un seguro de gastos médicos a favor de los empleados del CEAM, que la Secretaría de Finanzas a través de la nómina les da una aportación adicional y a su vez les retiene una cuota para el pago del mismo, este saldo corresponde a ejercicios anteriores.

Gastos Catastróficos por \$ 10, 281,089.32 se refieren a los gastos ejercidos por este concepto y llevados en esta cuenta para su control, este saldo corresponde a ejercicios anteriores.

En el mes de Enero se registraron equipos en comodato propiedad de Servicios de Salud de Coahuila quien transfirió durante el ejercicio 2014 equipo médico y mobiliario al Hospital del Niño y es hasta en Enero 2015 cuando se realiza el registro contable.

En el mes de Enero se registraron equipos en comodato propiedad de Servicios de Salud de Coahuila quien transfirió durante el ejercicio 2014 equipo médico y mobiliario para el Área de Paido Psiquiatría del Centro Estatal de Salud Mental y es hasta en Enero 2015 cuando se realiza el registro contable.

En el mes de Enero se registraron equipos en comodato propiedad de Servicios de Salud de Coahuila quien transfirió durante el ejercicio 2014 equipo médico para el Área de Clínica del Dolor y un No break para el equipo de Resonancia Magnética ubicados en el Centro Estatal del Adulto Mayor y es hasta en Enero 2015 cuando se realiza el registro contable.

En el mes de Junio 2015 se registraron en la cuenta de Equipo Médico del Centro Estatal del Adulto Mayor activos por la cantidad \$846,089.93, los cuales correspondieron a equipo que en Junio del 2008 se solicitó la formalización de los convenios en Comodato a Servicios de Salud de Coahuila y es hasta este mes de Junio que con el soporte documental se elabora el registro contable; los mismo sucede con el registro de un mobiliario con valor de \$15,640.00 que el Centro Estatal del Adulto Mayor recibió de Servicios de Salud de Coahuila con factura 3086 de fecha 24 de Julio del 2007.

Así mismo en el mes Junio 2015, se registra un Equipo Médico de Virectomía para el área de oftalmología del Centro Estatal del Adulto Mayor quien lo recibió de Servicios de Salud de Coahuila, con factura 9772 de fecha 17 de Abril del 2015 por la cantidad de \$998,600.00.

En el mes de Abril 2015 se realiza una corrección a la póliza 3750 del mes de Enero 2015 por la cantidad de \$200.00, en la cuenta de Otros Mobiliarios del Centro Estatal de Salud Mental.

En el mes de Julio 2015 se realizó el registro en la cuenta de orden 76301040737 Equipo Médico en Comodato el Equipo de Video-endoscopia Modelo Epk1000 Marca Pentax con valor de \$1, 299,200.00, el cual fue recibido por el Hospital del Niño de parte de Servicios de Salud de Coahuila.



El Presupuesto de Egresos Ejercido al 31 de diciembre del 2022, se comportó de la siguiente forma:

A continuación se detalla el Presupuesto Ejercido en el Capítulo 1000.

PRESUPUESTO ANUAL AUTORIZADO / MODIFICADO	11,223,876.65
	Del 01 de octubre al 31 de diciembre de 2022
Servicios Personales	
Remuneraciones al personal de carácter permanente	2,354,707.95
Remuneraciones al personal de carácter transitorio	2,896,327.29
Remuneraciones adicionales y especiales	5142085.1
Seguridad Social	473,996.00
Otras prestaciones sociales y económicas	4,734,668.04
Previsiones	0.00
Pago de estímulos a Servidores Públicos	0.00
TOTALES	15,601,784.38

El Presupuesto del Capítulo 2000 se ejerció de la siguiente forma:

PRESUPUESTO ANUAL AUTORIZADO / MODIFICADO	9,506,829.56
	Del 01 de octubre al 31 de diciembre de 2022
Materiales y Suministros	
Materiales de Administración, Emisión de documentos y Artículos Oficiales	795,271.05
Alimentos y Utensilios	1,327,703.61
Materias Primas y Materiales de Producción y Comercialización	0.00
Materiales y Artículos de Construcción y Reparación	155,428.64
Productos Químicos, Farmacéuticos y de Laboratorio	3,736,275.91
Combustibles, Lubricantes y Aditivos	156,686.96
Vestuario, Blancos, Prendas de Protección y Artículos Deportivos	100,882.18
Materiales y Suministros para Seguridad	0.00
Herramientas, Refacciones y Accesorios Menores	191,848.71
TOTALES	6,464,097.06



El Presupuesto del Capítulo 3000 se ejerció de la siguiente forma:

PRESUPUESTO ANUAL AUTORIZADO / MODIFICADO	6,198,450.19
	Del 01 de octubre al 31 de diciembre de 2022
Servicios Generales	
Servicios Básicos	1,213,135.37
Servicios de Arrendamiento	147,735.84
Servicios Profesionales, Científicos y Técnicos y Otros Servicios	1,371,557.08
Servicios Financieros, Bancarios y Comerciales	20,293.37
Servicios de Instalación, Reparación y Mantenimiento y Conservación	2,727,654.17
Servicios de Comunicación Social y Publicidad	0.00
Servicios de Traslado y Viáticos	24,536.80
Servicios Oficiales	0.00
Otros Servicios Generales	2,230,279.00
TOTALES	7,735,191.63

El Presupuesto del Capítulo 5000 se ejerció de la siguiente forma:

PRESUPUESTO ANUAL AUTORIZADO / MODIFICADO	487,063.95
	Del 01 de octubre al 31 de diciembre de 2022
Bienes muebles, inmuebles e intangibles	
Mobiliario y Equipo de Administración	60,231.61
Mobiliario y Equipo Educativo y Recreativo	0.00
Equipo e Instrumental Médico y de Laboratorio	0.00
Vehículos y Equipo de Transporte	73,984.80
Equipo de Defensa y Seguridad	0.00
Maquinaria, Otros Equipos y Herramientas	0.00
Activos Biológicos	0.00
Bienes Inmuebles	0.00
Activos Intangibles	0.00
TOTALES	134,216.41



Los Ingresos Presupuestales se comportaron como sigue:

INGRESOS	PRESUPUESTO ESTIMADO / MODIFICADO	DEL 01 DE OCTUBRE AL 31 DE DICIEMBRE DE 2022
Impuestos	0.00	0.00
Cuotas y Aportaciones de Seguridad Social	0.00	0.00
Contribuciones de Mejoras	0.00	0.00
Derechos	0.00	0.00
Productos	153,720.87	-
Aprovechamientos	0.00	2,985,058.03
Ingresos por Venta de Bienes, Prestación de Servicios y Otros Ingresos	19,612,500.00	0.00
Participaciones, Aportaciones, Convenios, Incentivos derivados de la Colaboración Fiscal y Fondos distintos de Aportaciones	0.00	40,308,491.27
Transferencias, Asignaciones, Subsidios y Subvenciones y Pensiones y Jubilaciones	7,650,000.00	7,650,000.00
Ingresos Derivados de Financiamientos	0.00	0.00
TOTALES	27,416,220.87	44,973,433.24

Bajo Protesta de decir verdad declaramos que los Estados Financieros y sus notas, son razonablemente correctos y son responsabilidad del emisor.

Dra. Alma Rosa Paredes Ramírez
Directora General ISSREEI

L.C. José Francisco de la Peña Plata
Subdirector Administrativo ISSREEI



NOTAS DE GESTIÓN ADMINISTRATIVA

1.- Introducción

El objetivo del presente documento es la revelación de los aspectos económicos-financieros más relevantes que influyeron en las decisiones del periodo del 01 de octubre al 31 de diciembre del 2022 y que fueron considerados para la elaboración de los estados financieros.

2.- Panorama Económico y Financiero

Este Instituto es un Organismo Público Descentralizado que depende principalmente de los ingresos que generan las unidades aplicativas, se recibe el apoyo del Estado de Coahuila para el pago de remuneraciones al personal lo que permite operar a través de las oficinas centrales las unidades aplicativas.

3.- Autorización e Historia

a) Fecha de creación del ente:

Mediante acuerdo publicado en el Periódico Oficial del Gobierno del Estado de Coahuila de Zaragoza el día 31 de mayo de 1994, se crea el Instituto de Servicios de Salud, Rehabilitación y Educación Especial e Integral del Estado de Coahuila (ISSREEI).

b) Principales cambios en su estructura:

En el Periódico Oficial del Gobierno del Estado de Coahuila de Zaragoza del día 26 de septiembre de 1995, se publicó el Decreto, por el que se adscribe al Instituto de Servicios de Salud, Rehabilitación y Educación Especial e Integral del Estado de Coahuila (ISSREEI), el Hospital del Niño "Dr. Federico Gómez Santos", el Centro Médico Psiquiátrico de la Ciudad de Saltillo y la Granja Psiquiátrica de la Ciudad de Parras de la Fuente, Coahuila, que fueron desincorporados del Sistema para el Desarrollo Integral de la Familia del Estado de Coahuila, mediante Decreto publicado el día 28 de junio de 1991.

En el Periódico Oficial del Gobierno del Estado de Coahuila de Zaragoza del día 01 de agosto de 2006, se publicó el Decreto mediante el cual se adscribe como una unidad aplicativa del Instituto de Servicios de Salud, Rehabilitación y Educación Especial e Integral del Estado de Coahuila (ISSREEI), el Instituto Coahuilense de Geriátrica, modificando a su vez su denominación para quedar como Centro Estatal del Adulto Mayor.

Fue desincorporado el Centro de Rehabilitación y de Educación Especial, así como los Centros de Rehabilitación y Educación Integral, los cuales fueron transferidos al Sistema para el Desarrollo Integral de la Familia y protección de Derechos al Gobierno del Estado de Coahuila, de conformidad con el Decreto publicado en el Periódico Oficial del Estado de Coahuila de Zaragoza de fecha 31 de Enero de 2014, entrando en vigor a partir del día siguiente de su publicación.



4.- Organización y Objeto Social

a) Objeto Social.

El Instituto de Servicios de Salud, Rehabilitación y Educación Especial e Integral del Estado de Coahuila (ISSREEI), tiene por objeto la dirección y administración de los centros; Centro Estatal del Adulto Mayor, Centro Estatal de Salud Mental Saltillo, Hospital Psiquiátrico de Parras, Hospital del Niño, en los términos del Convenio respectivo y todos aquellos que en el futuro le sean asignados conforme a las disposiciones legales aplicables.

b) Principal Actividad

El Instituto otorga servicios principalmente a sectores vulnerables de la Sociedad, tales como las niñas y niños, adultos mayores, personas con padecimientos mentales y mujeres víctimas de violencia.

c) Ejercicio Fiscal.- Del 01 de octubre al 31 de diciembre del 2022.

El Instituto de Servicios de Salud, Rehabilitación y Educación Especial e Integral del Estado de Coahuila (ISSREEI), por ser un Organismo Descentralizado del Estado, no es contribuyente del Impuesto Sobre la Renta, de acuerdo a lo establecido en el título III de la Ley en mención; sin embargo tiene la obligación de retener y enterar dicho impuesto y exigir la documentación que reúna los requisitos fiscales a terceros que estén obligados a ello en los términos de la propia Ley y causara dicho impuesto, a la tasa del 30% sobre las erogaciones que efectuó y que establece la tarifa contenida en el artículo 177 y no sean deducibles por no reunir los requisitos previstos en la Ley de la materia.

d) Régimen Jurídico

Este Instituto es un Organismo Público Descentralizado del Estado.

e) Las contribuciones a las que se encuentra obligado este Instituto son:

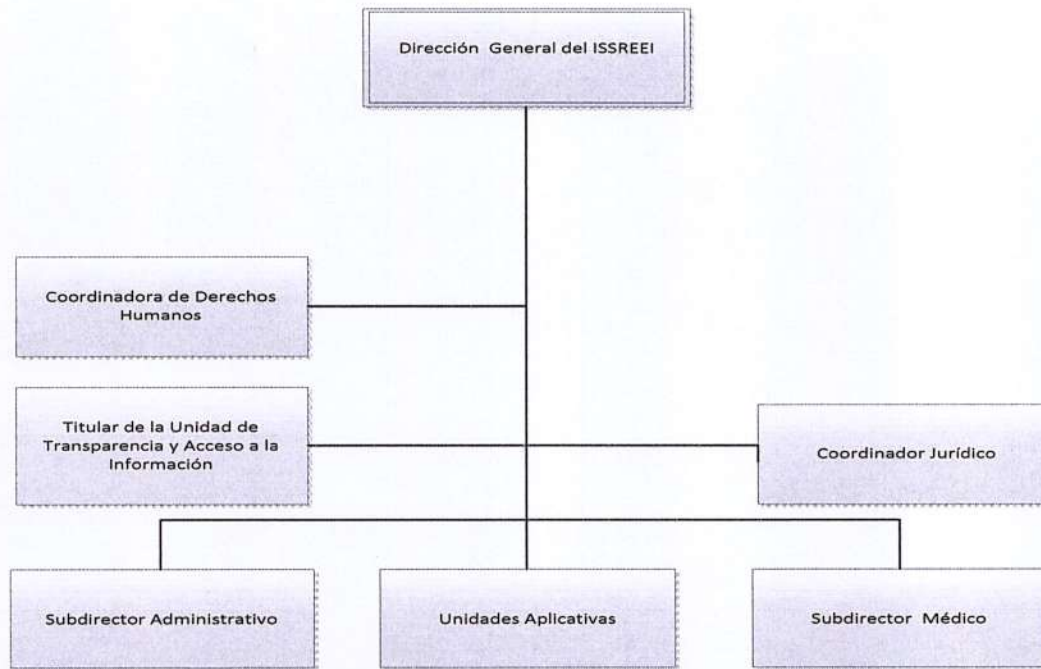
CONCEPTO
ISR RETENCIONES POR SALARIOS
ISR RETENCIONES POR ASIMILADOS A SALARIOS
ISR POR SERVICIOS PROFESIONALES (HONORARIOS)
ISR RETENCIONES POR ARRENDAMIENTO
APORTACIÓN PATRONAL ISSSTE
FONDO PARA EL RETIRO APORTACION
APORTACION FONDO PARA VIVIENDA

[Handwritten signature]



a) Estructura organizacional básica:

Instituto de Servicios de Salud, Rehabilitación y Educación Especial e Integral del Estado de Coahuila.



b) Fideicomisos, mandatos y análogos. Este instituto no tiene Fideicomisos, no es Fideicomitente o fideicomisario.



5.- Bases de Preparación de los Estados Financieros

- a) Este Instituto ha observado la normatividad emitida por el CONAC y las disposiciones legales aplicables.
- b) La valoración de los diferentes rubros de la información financiera y las bases de medición para la elaboración de los estados financieros se encuentran a valor histórico y están expresados con base en la unidad monetaria denominada "peso".
- c) El Activo Fijo se registra a su costo de adquisición y se ha realizado el registro contable de manera anual de la Depreciación y Amortización de intangibles o cualquier otro concepto de naturaleza similar de acuerdo a las políticas contables aplicables a entidades gubernamentales.
- d) Normatividad Supletorias. Este instituto no cuenta con Normatividad Supletoria.
- e) Primera Vez de implementación de la base devengado. No aplica

6.- Políticas de Contabilidad Significativas

- a) El Instituto no contaba con un sistema para la valuación de los Inventarios y costo de lo vendido hasta el 30 de Julio del 2015, a partir de esta fecha se inicia la implementación de un sistema recién adquirido.
- b) El instituto no realiza operaciones en el extranjero.
- c) El instituto no cuenta con inversiones en acciones.
- d) El sistema utilizado para el registro de inventario es el Sistema Integral de Información Financiera. Net y el método de valuación es por medio de Primeras Entradas – Primeras Salidas PEPS.
- e) El instituto no cuenta con el recurso suficiente para crear una reserva de carácter laboral.
- f) Al cierre del ejercicio 2020 se efectuó el registro en cuentas de orden de las obligaciones por prima de antigüedad e indemnización legal a los empleados, Durante y hasta el Segundo trimestre del 2016 no se registraron las provisiones correspondientes a contingencias laborales y el saldo que se presenta en los Estados Financieros corresponde a una provisión realizada en el ejercicio 2013, la cual no fue calculada por un actuario, actualmente se hacen las gestiones necesarias y se cumple con el dictamen de esta norma a través de un actuario.
- g) El instituto no cuenta con el recurso suficiente para crear una reserva de carácter laboral.
- h) Durante el ejercicio 2014 se llevó a cabo la migración del sistema de contabilidad CIMACONT al Sistema Integral de Información Financiera (SIIF), debido a que el primero no cumplía con la Normatividad del CONAC, mismo con el que se lleva el registro contable a la fecha. Para el ejercicio 2018, se realizó la actualización a la nueva versión del SIIF a través de la Auditoría Superior del Estado de Coahuila de Zaragoza.
- i) Algunas reclasificaciones, depuraciones y cancelación de saldos a revelar, se encuentran contenidos en las Notas de Desglose, Notas al Estado de Variaciones en la Hacienda Pública y en las Notas de Gestión Administrativa No. 8 Reporte Analítico del Activo.
- j) El instituto procedió a depurar las subcuentas a nivel registro, con su respectivo saldo durante el ejercicio 2020, mediante Acta de Depuración y Cancelación de Saldos, de fecha 31 de marzo de 2020.

7.- Posición Moneda Extranjera y Protección por Riesgo Cambiario

El Instituto no realiza operaciones en Moneda Extranjera y no tiene Activos ni Deudas en dicha moneda.



8.- Reporte Analítico del Activo

El activo no presento movimientos importantes a revelar.
El Activo No Circulante del Instituto se encuentra registrado a valor histórico y calculado de forma anual su depreciación.

9.- Fideicomisos, Mandatos y Análogos

No se tienen Fideicomisos ni mandatos.

10.- Reporte de la Recaudación.

NOTA DE REPORTE DE LA RECAUDACION

INGRESOS	PRESUPUESTO ESTIMADO	ACUMULADO AL 31 DE DICIEMBRE DE 2022	INGRESO POR RECAUDAR
Productos	614,883.48	237,981.30	376,902.18
Ingresos por Venta de Bienes, Prestación de Servicios y Otros Ingresos	78,450,000.03	77,526,744.05	923,255.98
Transferencias, Asignaciones, Subsidios y Subvenciones y Pensiones y Jubilaciones	30,600,000.00	30,600,000.00	0.00
TOTALES	109,664,883.51	108,364,725.35	1,300,158.16

El Ingreso de Transferencias, Asignaciones, Subsidios y Subvenciones, y Pensiones y Jubilaciones corresponde a Participaciones del Estado para el pago del Capítulo 1000.

11.- Información sobre la Deuda y el Reporte Analítico de la Deuda

Este Instituto no tiene contratada Deuda Pública y lo que se encuentra en los pasivos corresponde a los créditos otorgados por los Proveedores a los que se les adquiere bienes o servicios para la operación de las unidades aplicativas a este Instituto.
Dicha información se presenta en la Nota de Desglose del Pasivo.

12.- Calificaciones Otorgadas

El Instituto no ha realizado transacciones que sean sujetas a calificación crediticia.

13.- Proceso de Mejora

En cuanto a las políticas de Control Interno el Instituto ha enviado a la Secretaría de Fiscalización y Rendición de Cuentas para su validación y aprobación tanto el Manual de Organización, con dos revisiones por parte de la SEFIRC, y Manuales de Procedimientos, los cuales sirven de base para la elaboración de las Normas de Control Interno.



14.-Información por Segmentos

COMPARATIVO INGRESO-GASTO ACUMULADO A DICIEMBRE 2022					
CONCEPTO	PEDIATRIA	GERIATRIA	PSIQUIATRIA	ISSREEI OFICINAS	TOTAL INSTITUTO
INGRESO					
CUOTAS DE RECUPERACION	12,814,290.00	2,683,733.00	1,398,944.00	0.00	16,896,967.00
SERV. SUBROGADOS	17,166,470.00	\$3,712,884.00	18,265,518.00	0.00	39,144,872.00
PRODUCTOS	0.00	0.00	0.00	237,981.30	237,981.30
INTERESES Y OTROS	0.00	0.00	0.00	21,484,905.05	21,484,905.05
PARTICIPACIONES ESTADO	0.00	0.00	0.00	30,600,000.00	30,600,000.00
TOTAL INGRESO	29,980,760.00	6,396,617.00	19,664,462.00	52,322,886.35	108,364,725.35
EGRESO					
CAPITULO 1000	8,868,341.97	4,264,665.63	7,188,554.65	20,106,101.98	40,427,664.23
CAPITULO 2000	13,044,382.56	2,221,953.28	5,221,238.24	800,113.21	21,287,687.29
CAPITULO 3000	7,011,177.10	4,830,925.76	5,179,172.95	4,743,322.04	21,764,597.85
TOTAL DEL EGRESO	28,923,901.63	11,317,544.67	17,588,965.84	25,649,537.23	83,479,949.37
AHORRO/(DESAHORRO)	1,056,858.37	-4,920,927.67	2,075,496.16	26,673,349.12	24,884,775.98
CAPITULO 5000	476,499.00	75,400.00	27,666.00	144,945.46	724,510.46
TOTAL DEL PPTO. EJERCIDO	29,400,400.63	11,392,944.67	17,616,631.84	25,794,482.69	84,204,459.83

Nota.- Estos datos son de Carácter Presupuestario, no Contable.



Coahuila
de Zaragoza

15.- Eventos Posteriores al Cierre

No se tuvieron eventos posteriores al cierre

16.- Partes Relacionadas

No se realizan operaciones con partes relacionadas que pudieran ejercer influencia significativa en la toma de decisiones financieras y operativas del Instituto.

Bajo protesta de decir verdad declaramos que los Estados Financieros y sus notas, son razonablemente correctos y son responsabilidad del emisor.


Dra. Alma Rosa Paredes Ramírez
Directora General ISSREEI


L.C. José Francisco de la Peña Plata
Subdirector Administrativo ISSREEI

Gobierno
del Estado



Coahuila
de Zaragoza

SS

SECRETARÍA
DE SALUD

"2022, Año de Benito Juárez, Defensor de la
Soberanía de Coahuila de Zaragoza"

INSTITUTO DE
SERVICIOS DE SALUD,
REHABILITACIÓN Y
EDUCACIÓN
ESPECIAL E INTEGRAL

SS

BALANZA DE COMPROBACIÓN

DEL 1 DE OCTUBRE AL 31 DE DICIEMBRE DE 2022

INFORME DE AVANCE DE GESTIÓN FINANCIERA CUARTO TRIMESTRE 2022

Carretera General 2774, Col. República Norte
C.P. 25280 Saltillo, Coahuila de Zaragoza
(844) 415-2623 / 416-4024 / 416-4676 / 410-2743
410-2736 / 415-6248
www.issreeicoahuila.gob.mx

¡Fuerte,
Coahuila) es!

Instituto de Servicios de Salud, Rehabilitación y Educación Especial e Integral del Estado de Coahuila

Balanza de Comprobación

Del 01 de octubre al 31 de diciembre de 2022

(Cifras en Pesos)

CÓDIGO	CUENTA CONTABLE	SALDO INICIAL	CARGOS	ABONOS	SALDO FINAL
1	ACTIVO	117,847,427.60	125,799,148.56	110,526,094.83	133,120,481.33
1.1	ACTIVO CIRCULANTE	26,059,283.30	125,664,932.15	109,392,088.27	42,332,127.18
1.1.1	EFFECTIVO Y EQUIVALENTES	12,194,908.13	37,136,311.95	38,399,016.88	10,932,203.20
1.1.1.1	EFFECTIVO	0.00	-3,031,903.49	0.00	-3,031,903.49
1.1.1.2	BANCOS/TESORERÍA	12,098,871.21	40,168,215.44	38,399,016.88	13,868,069.77
1.1.1.3	BANCOS/DEPENDENCIAS Y OTROS	0.00	0.00	0.00	0.00
1.1.1.4	INVERSIONES TEMPORALES (HASTA 3 MESES)	0.00	0.00	0.00	0.00
1.1.1.5	FONDOS CON AFECTACIÓN ESPECÍFICA	0.00	0.00	0.00	0.00
1.1.1.6	DEPÓSITOS DE FONDOS DE TERCEROS EN GARANTÍA Y/O ADMINISTRACIÓN	96,036.92	0.00	0.00	96,036.92
1.1.1.9	OTROS EFFECTIVOS Y EQUIVALENTES	0.00	0.00	0.00	0.00
1.1.2	DERECHOS A RECIBIR EFFECTIVO O EQUIVALENTES	6,009,467.91	60,978,040.27	64,043,096.17	2,944,412.01
1.1.2.1	INVERSIONES FINANCIERAS DE CORTO PLAZO	0.00	0.00	0.00	0.00
1.1.2.2	CUENTAS POR COBRAR A CORTO PLAZO	0.00	26,473,586.27	26,473,586.27	0.00
1.1.2.3	DEUDORES DIVERSOS POR COBRAR A CORTO PLAZO	5,944,542.11	16,003,894.03	19,004,023.87	2,944,412.27
1.1.2.4	INGRESOS POR RECUPERAR A CORTO PLAZO	0.00	18,499,846.97	18,499,846.97	0.00
1.1.2.5	DEUDORES POR ANTICIPOS DE LA TESORERÍA A CORTO PLAZO	63,500.00	0.06	63,500.06	0.00
1.1.2.6	PRÉSTAMOS OTORGADOS A CORTO PLAZO	0.00	0.00	0.00	0.00
1.1.2.9	OTROS DERECHOS A RECIBIR EFFECTIVO O EQUIVALENTES A CORTO PLAZO	1,425.80	712.94	2,139.00	-0.26
1.1.3	DERECHOS A RECIBIR BIENES O SERVICIOS	129,959.39	144,584.76	239,045.00	35,499.15
1.1.3.1	ANTICIPO A PROVEEDORES POR ADQUISICIÓN DE BIENES Y PRESTACIÓN DE SERVICIOS A CORTO PLAZO	129,959.39	144,584.76	239,045.00	35,499.15
1.1.3.2	ANTICIPO A PROVEEDORES POR ADQUISICIÓN DE BIENES INMUEBLES Y MUEBLES A CORTO PLAZO	0.00	0.00	0.00	0.00
1.1.3.3	ANTICIPO A PROVEEDORES POR ADQUISICIÓN DE BIENES INTANGIBLES A CORTO PLAZO	0.00	0.00	0.00	0.00
1.1.3.4	ANTICIPO A CONTRATISTAS POR OBRAS PÚBLICAS A CORTO PLAZO	0.00	0.00	0.00	0.00
1.1.3.9	OTROS DERECHOS A RECIBIR BIENES O SERVICIOS A CORTO PLAZO	0.00	0.00	0.00	0.00
1.1.4	INVENTARIOS	0.00	0.00	0.00	0.00
1.1.4.1	INVENTARIO DE MERCANCIAS PARA VENTA	0.00	0.00	0.00	0.00
1.1.4.2	INVENTARIO DE MERCANCIAS TERMINADAS	0.00	0.00	0.00	0.00
1.1.4.3	INVENTARIO DE MERCANCIAS EN PROCESO DE ELABORACIÓN	0.00	0.00	0.00	0.00
1.1.4.4	INVENTARIO DE MATERIAS PRIMAS, MATERIALES Y SUMINISTROS PARA PRODUCCIÓN	0.00	0.00	0.00	0.00
1.1.4.5	BIENES EN TRÁNSITO	0.00	0.00	0.00	0.00
1.1.5	ALMACENES	7,724,947.87	27,405,995.17	6,710,930.22	28,420,012.82
1.1.5.1	ALMACÉN DE MATERIALES Y SUMINISTROS DE CONSUMO	7,724,947.87	27,405,995.17	6,710,930.22	28,420,012.82
1.1.6	ESTIMACIÓN POR PÉRDIDA O DETERIORO DE ACTIVOS CIRCULANTES	0.00	0.00	0.00	0.00
1.1.6.1	ESTIMACIONES PARA CUENTAS INCOBRABLES POR DERECHOS A RECIBIR EFFECTIVO O EQUIVALENTES	0.00	0.00	0.00	0.00
1.1.6.2	ESTIMACIÓN POR DETERIORO DE INVENTARIOS	0.00	0.00	0.00	0.00
1.1.9	OTROS ACTIVOS CIRCULANTES	0.00	0.00	0.00	0.00
1.1.9.1	VALORES EN GARANTÍA	0.00	0.00	0.00	0.00
1.1.9.2	BIENES EN GARANTÍA (EXCLUYE DEPÓSITOS DE FONDOS)	0.00	0.00	0.00	0.00
1.1.9.3	BIENES DERIVADOS DE EMBARGOS, DECOMISOS, ASEGURAMIENTOS Y DACIÓN EN PAGO	0.00	0.00	0.00	0.00
1.1.9.4	ADQUISICIÓN CON FONDOS DE TERCEROS	0.00	0.00	0.00	0.00
1.2	ACTIVO NO CIRCULANTE	91,788,144.30	134,216.41	1,134,006.56	90,788,354.15
1.2.1	INVERSIONES FINANCIERAS A LARGO PLAZO	0.00	0.00	0.00	0.00
1.2.1.1	INVERSIONES A LARGO PLAZO	0.00	0.00	0.00	0.00
1.2.1.2	TÍTULOS Y VALORES A LARGO PLAZO	0.00	0.00	0.00	0.00
1.2.1.3	FIDEICOMISOS, MANDATOS Y CONTRATOS ANÁLOGOS	0.00	0.00	0.00	0.00
1.2.1.4	PARTICIPACIONES Y APORTACIONES DE CAPITAL	0.00	0.00	0.00	0.00
1.2.2	DERECHOS A RECIBIR EFFECTIVO O EQUIVALENTES A LARGO PLAZO	36,549,823.37	0.00	0.00	36,549,823.37
1.2.2.1	DOCUMENTOS POR COBRAR A LARGO PLAZO	0.00	0.00	0.00	0.00
1.2.2.2	DEUDORES DIVERSOS A LARGO PLAZO	1,554,912.72	0.00	0.00	1,554,912.72
1.2.2.3	INGRESOS POR RECUPERAR A LARGO PLAZO	0.00	0.00	0.00	0.00
1.2.2.4	PRÉSTAMOS OTORGADOS A LARGO PLAZO	0.00	0.00	0.00	0.00
1.2.2.9	OTROS DERECHOS A RECIBIR EFFECTIVO O EQUIVALENTES A LARGO PLAZO	34,994,910.65	0.00	0.00	34,994,910.65
1.2.3	BIENES INMUEBLES, INFRAESTRUCTURA Y CONSTRUCCIONES EN PROCESO	0.00	0.00	0.00	0.00
1.2.3.1	TERRENOS	0.00	0.00	0.00	0.00
1.2.3.2	VIVIENDAS	0.00	0.00	0.00	0.00
1.2.3.3	EDIFICIOS NO HABITACIONALES	0.00	0.00	0.00	0.00
1.2.3.4	INFRAESTRUCTURA	0.00	0.00	0.00	0.00
1.2.3.5	CONSTRUCCIONES EN PROCESO EN BIENES DE DOMINIO PÚBLICO	0.00	0.00	0.00	0.00
1.2.3.6	CONSTRUCCIONES EN PROCESO EN BIENES PROPIOS	0.00	0.00	0.00	0.00
1.2.3.9	OTROS BIENES INMUEBLES	0.00	0.00	0.00	0.00
1.2.4	BIENES MUEBLES	62,332,465.67	134,216.41	0.00	62,466,682.08
1.2.4.1	MOBILIARIO Y EQUIPO DE ADMINISTRACIÓN	10,486,588.59	60,231.61	0.00	10,546,820.20
1.2.4.2	MOBILIARIO Y EQUIPO EDUCACIONAL Y RECREATIVO	548,875.26	0.00	0.00	548,875.26
1.2.4.3	EQUIPO E INSTRUMENTAL MÉDICO Y DE LABORATORIO	35,736,433.04	0.00	0.00	35,736,433.04
1.2.4.4	VEHÍCULOS Y EQUIPO DE TRANSPORTE	4,429,374.70	73,984.80	0.00	4,503,359.50
1.2.4.5	EQUIPO DE DEFENSA Y SEGURIDAD	0.00	0.00	0.00	0.00
1.2.4.6	MAQUINARIA, OTROS EQUIPOS Y HERRAMIENTAS	11,131,194.08	0.00	0.00	11,131,194.08
1.2.4.7	COLECCIONES, OBRAS DE ARTE Y OBJETOS VALIOSOS	0.00	0.00	0.00	0.00
1.2.4.8	ACTIVOS BIOLÓGICOS	0.00	0.00	0.00	0.00
1.2.5	ACTIVOS INTANGIBLES	397,764.00	0.00	0.00	397,764.00
1.2.5.1	SOFTWARE	397,764.00	0.00	0.00	397,764.00

1.2.5.2	PATENTES, MARCAS Y DERECHOS	0.00	0.00	0.00	0.00
1.2.5.3	CONCESIONES Y FRANQUICIAS	0.00	0.00	0.00	0.00
1.2.5.4	LICENCIAS	0.00	0.00	0.00	0.00
1.2.5.9	OTROS ACTIVOS INTANGIBLES	0.00	0.00	0.00	0.00
1.2.6	DEPRECIACIÓN, DETERIORO Y AMORTIZACIÓN ACUMULADA DE BIENES	0.00	0.00	0.00	0.00
1.2.6.1	DEPRECIACIÓN ACUMULADA DE BIENES INMUEBLES	-7,523,887.88	0.00	1,134,006.56	-8,657,894.4
1.2.6.2	DEPRECIACIÓN ACUMULADA DE INFRAESTRUCTURA	0.00	0.00	0.00	0.00
1.2.6.3	DEPRECIACIÓN ACUMULADA DE BIENES MUEBLES	0.00	0.00	0.00	0.00
1.2.6.4	DETERIORO ACUMULADO DE ACTIVOS BIOLÓGICOS	-7,403,020.86	0.00	1,060,149.00	-8,463,169.8
1.2.6.5	AMORTIZACIÓN ACUMULADA DE ACTIVOS INTANGIBLES	0.00	0.00	0.00	0.00
1.2.7	ACTIVOS DIFERIDOS	-120,867.02	0.00	73,857.56	-194,724.5
1.2.7.1	ESTUDIOS, FORMULACIÓN Y EVALUACIÓN DE PROYECTOS	31,979.14	0.00	0.00	31,979.1
1.2.7.2	DERECHOS SOBRE BIENES EN RÉGIMEN DE ARRENDAMIENTO FINANCIERO	0.00	0.00	0.00	0.00
1.2.7.3	GASTOS PAGADOS POR ADELANTADO A LARGO PLAZO	0.00	0.00	0.00	0.00
1.2.7.4	ANTICIPOS A LARGO PLAZO	0.00	0.00	0.00	0.00
1.2.7.5	BENEFICIOS AL RETIRO DE EMPLEADOS PAGADOS POR ADELANTADO	31,979.14	0.00	0.00	31,979.1
1.2.7.9	OTROS ACTIVOS DIFERIDOS	0.00	0.00	0.00	0.00
1.2.8	ESTIMACIÓN POR PÉRDIDA O DETERIORO DE ACTIVOS NO CIRCULANTES	0.00	0.00	0.00	0.00
1.2.8.1	ESTIMACIONES POR PÉRDIDA DE CUENTAS INCOBRABLES DE DOCUMENTOS POR COBRAR A LARGO PLAZO	0.00	0.00	0.00	0.00
1.2.8.2	ESTIMACIONES POR PÉRDIDA DE CUENTAS INCOBRABLES DE DEUDORES DIVERSOS POR COBRAR A LARGO PLAZO	0.00	0.00	0.00	0.00
1.2.8.3	ESTIMACIONES POR PÉRDIDA DE CUENTAS INCOBRABLES DE INGRESOS POR COBRAR A LARGO PLAZO	0.00	0.00	0.00	0.00
1.2.8.4	ESTIMACIONES POR PÉRDIDA DE CUENTAS INCOBRABLES DE PRÉSTAMOS OTORGADOS A LARGO PLAZO	0.00	0.00	0.00	0.00
1.2.8.9	ESTIMACIONES POR PÉRDIDA DE OTRAS CUENTAS INCOBRABLES A LARGO PLAZO	0.00	0.00	0.00	0.00
1.2.9	OTROS ACTIVOS NO CIRCULANTES	0.00	0.00	0.00	0.00
1.2.9.1	BIENES EN CONCESIÓN	0.00	0.00	0.00	0.00
1.2.9.2	BIENES EN ARRENDAMIENTO FINANCIERO	0.00	0.00	0.00	0.00
1.2.9.3	BIENES EN COMODATO	0.00	0.00	0.00	0.00
2	PASIVO	0.00	0.00	0.00	0.00
2.1	PASIVO CIRCULANTE	16,446,294.60	36,320,071.04	38,342,803.93	18,469,027.49
2.1.1	CUENTAS POR PAGAR A CORTO PLAZO	4,971,023.84	36,320,071.04	38,342,803.93	6,993,756.73
2.1.1.1	SERVICIOS PERSONALES POR PAGAR A CORTO PLAZO	4,971,023.84	36,320,071.04	38,342,803.93	6,993,756.73
2.1.1.2	PROVEEDORES POR PAGAR A CORTO PLAZO	6.96	13,277,974.68	13,882,870.66	604,902.94
2.1.1.3	CONTRATISTAS POR OBRAS PÚBLICAS POR PAGAR A CORTO PLAZO	4,490,339.57	17,109,333.96	17,731,270.10	5,112,275.71
2.1.1.4	PARTICIPACIONES Y APORTACIONES POR PAGAR A CORTO PLAZO	0.00	0.00	0.00	0.00
2.1.1.5	TRANSFERENCIAS OTORGADAS POR PAGAR A CORTO PLAZO	0.00	150,123.88	150,123.88	0.00
2.1.1.6	INTERESES, COMISIONES Y OTROS GASTOS DE LA DEUDA PÚBLICA POR PAGAR A CORTO PLAZO	0.00	0.00	0.00	0.00
2.1.1.7	RETENCIONES Y CONTRIBUCIONES POR PAGAR A CORTO PLAZO	0.00	0.00	0.00	0.00
2.1.1.8	DEVOLUCIONES DE LA LEY DE INGRESOS POR PAGAR A CORTO PLAZO	451,481.16	2,421,839.67	3,189,466.09	1,219,107.58
2.1.1.9	OTRAS CUENTAS POR PAGAR A CORTO PLAZO	0.00	0.00	0.00	0.00
2.1.2	DOCUMENTOS POR PAGAR A CORTO PLAZO	29,196.15	3,360,798.85	3,389,073.20	57,470.50
2.1.2.1	DOCUMENTOS COMERCIALES POR PAGAR A CORTO PLAZO	0.00	0.00	0.00	0.00
2.1.2.2	DOCUMENTOS CON CONTRATISTAS POR OBRAS PÚBLICAS POR PAGAR A CORTO PLAZO	0.00	0.00	0.00	0.00
2.1.2.9	OTROS DOCUMENTOS POR PAGAR A CORTO PLAZO	0.00	0.00	0.00	0.00
2.1.3	PORCIÓN A CORTO PLAZO DE LA DEUDA PÚBLICA A LARGO PLAZO	0.00	0.00	0.00	0.00
2.1.3.1	PORCIÓN A CORTO PLAZO DE LA DEUDA PÚBLICA INTERNA	0.00	0.00	0.00	0.00
2.1.3.2	PORCIÓN A CORTO PLAZO DE LA DEUDA PÚBLICA EXTERNA	0.00	0.00	0.00	0.00
2.1.3.3	PORCIÓN A CORTO PLAZO DE ARRENDAMIENTO FINANCIERO	0.00	0.00	0.00	0.00
2.1.4	TÍTULOS Y VALORES A CORTO PLAZO	0.00	0.00	0.00	0.00
2.1.4.1	TÍTULOS Y VALORES DE LA DEUDA PÚBLICA INTERNA A CORTO PLAZO	0.00	0.00	0.00	0.00
2.1.4.2	TÍTULOS Y VALORES DE LA DEUDA PÚBLICA EXTERNA A CORTO PLAZO	0.00	0.00	0.00	0.00
2.1.5	PASIVOS DIFERIDOS A CORTO PLAZO	0.00	0.00	0.00	0.00
2.1.5.1	INGRESOS COBRADOS POR ADELANTADO A CORTO PLAZO	0.00	0.00	0.00	0.00
2.1.5.2	INTERESES COBRADOS POR ADELANTADO A CORTO PLAZO	0.00	0.00	0.00	0.00
2.1.5.9	OTROS PASIVOS DIFERIDOS A CORTO PLAZO	0.00	0.00	0.00	0.00
2.1.6	FONDOS Y BIENES DE TERCEROS EN GARANTÍA Y/O ADMINISTRACIÓN A CORTO PLAZO	0.00	0.00	0.00	0.00
2.1.6.1	FONDOS EN GARANTÍA A CORTO PLAZO	0.00	0.00	0.00	0.00
2.1.6.2	FONDOS EN ADMINISTRACIÓN A CORTO PLAZO	0.00	0.00	0.00	0.00
2.1.6.3	FONDOS CONTINGENTES A CORTO PLAZO	0.00	0.00	0.00	0.00
2.1.6.4	FONDOS DE FIDEICOMISOS, MANDATOS Y CONTRATOS ANÁLOGOS A CORTO PLAZO	0.00	0.00	0.00	0.00
2.1.6.5	OTROS FONDOS DE TERCEROS EN GARANTÍA Y/O ADMINISTRACIÓN A CORTO PLAZO	0.00	0.00	0.00	0.00
2.1.6.6	VALORES Y BIENES EN GARANTÍA A CORTO PLAZO	0.00	0.00	0.00	0.00
2.1.7	PROVISIONES A CORTO PLAZO	0.00	0.00	0.00	0.00
2.1.7.1	PROVISIÓN PARA DEMANDAS Y JUICIOS A CORTO PLAZO	0.00	0.00	0.00	0.00
2.1.7.2	PROVISIÓN PARA CONTINGENCIAS A CORTO PLAZO	0.00	0.00	0.00	0.00
2.1.7.9	OTRAS PROVISIONES A CORTO PLAZO	0.00	0.00	0.00	0.00
2.1.9	OTROS PASIVOS A CORTO PLAZO	0.00	0.00	0.00	0.00
2.1.9.1	INGRESOS POR CLASIFICAR	0.00	0.00	0.00	0.00
2.1.9.2	RECAUDACIÓN POR PARTICIPAR	0.00	0.00	0.00	0.00
2.1.9.9	OTROS PASIVOS CIRCULANTES	0.00	0.00	0.00	0.00
2.2	PASIVO NO CIRCULANTE	0.00	0.00	0.00	0.00
2.2.1	CUENTAS POR PAGAR A LARGO PLAZO	11,475,270.76	0.00	0.00	11,475,270.76
2.2.1.1	PROVEEDORES POR PAGAR A LARGO PLAZO	11,475,270.76	0.00	0.00	11,475,270.76
2.2.1.2	CONTRATISTAS POR OBRAS PÚBLICAS POR PAGAR A LARGO PLAZO	0.00	0.00	0.00	0.00
2.2.2	DOCUMENTOS POR PAGAR A LARGO PLAZO	0.00	0.00	0.00	0.00
2.2.2.1	DOCUMENTOS COMERCIALES POR PAGAR A LARGO PLAZO	0.00	0.00	0.00	0.00

2.2.2	DOCUMENTOS CON CONTRATISTAS POR OBRAS PÚBLICAS POR PAGAR A LARGO PLAZO	0.00	0.00	0.00	0.00
2.2.2.9	OTROS DOCUMENTOS POR PAGAR A LARGO PLAZO	0.00	0.00	0.00	0.00
2.2.3	DEUDA PÚBLICA A LARGO PLAZO	0.00	0.00	0.00	0.00
2.2.3.1	TÍTULOS Y VALORES DE LA DEUDA PÚBLICA INTERNA A LARGO PLAZO	0.00	0.00	0.00	0.00
2.2.3.2	TÍTULOS Y VALORES DE LA DEUDA PÚBLICA EXTERNA A LARGO PLAZO	0.00	0.00	0.00	0.00
2.2.3.3	PRÉSTAMOS DE LA DEUDA PÚBLICA INTERNA POR PAGAR A LARGO PLAZO	0.00	0.00	0.00	0.00
2.2.3.4	PRÉSTAMOS DE LA DEUDA PÚBLICA EXTERNA POR PAGAR A LARGO PLAZO	0.00	0.00	0.00	0.00
2.2.3.5	ARRENDAMIENTO FINANCIERO POR PAGAR A LARGO PLAZO	0.00	0.00	0.00	0.00
2.2.4	PASIVOS DIFERIDOS A LARGO PLAZO	0.00	0.00	0.00	0.00
2.2.4.1	CRÉDITOS DIFERIDOS A LARGO PLAZO	0.00	0.00	0.00	0.00
2.2.4.2	INTERESES COBRADOS POR ADELANTADO A LARGO PLAZO	0.00	0.00	0.00	0.00
2.2.4.9	OTROS PASIVOS DIFERIDOS A LARGO PLAZO	0.00	0.00	0.00	0.00
2.2.5	FONDOS Y BIENES DE TERCEROS EN GARANTÍA Y/O ADMINISTRACIÓN A LARGO PLAZO	0.00	0.00	0.00	0.00
2.2.5.1	FONDOS EN GARANTÍA A LARGO PLAZO	0.00	0.00	0.00	0.00
2.2.5.2	FONDOS EN ADMINISTRACIÓN A LARGO PLAZO	0.00	0.00	0.00	0.00
2.2.5.3	FONDOS CONTINGENTES A LARGO PLAZO	0.00	0.00	0.00	0.00
2.2.5.4	FONDOS DE FIDEICOMISOS, MANDATOS Y CONTRATOS ANÁLOGOS A LARGO PLAZO	0.00	0.00	0.00	0.00
2.2.5.5	OTROS FONDOS DE TERCEROS EN GARANTÍA Y/O ADMINISTRACIÓN A LARGO PLAZO	0.00	0.00	0.00	0.00
2.2.5.6	VALORES Y BIENES EN GARANTÍA A LARGO PLAZO	0.00	0.00	0.00	0.00
2.2.6	PROVISIONES A LARGO PLAZO	0.00	0.00	0.00	0.00
2.2.6.1	PROVISIÓN PARA DEMANDAS Y JUICIOS A LARGO PLAZO	0.00	0.00	0.00	0.00
2.2.6.2	PROVISIÓN PARA PENSIONES A LARGO PLAZO	0.00	0.00	0.00	0.00
2.2.6.3	PROVISIÓN PARA CONTINGENCIAS A LARGO PLAZO	0.00	0.00	0.00	0.00
2.2.6.9	OTRAS PROVISIONES A LARGO PLAZO	0.00	0.00	0.00	0.00
3	HACIENDA PÚBLICA/ PATRIMONIO	101,401,133.00	31,724,919.90	44,975,240.74	114,651,453.84
3.1	HACIENDA PÚBLICA/PATRIMONIO CONTRIBUIDO	41,258,042.80	0.00	0.00	41,258,042.80
3.1.1	APORTACIONES	3,140,747.01	0.00	0.00	3,140,747.01
3.1.2	DONACIONES DE CAPITAL	38,117,295.79	0.00	0.00	38,117,295.79
3.1.3	ACTUALIZACIÓN DE LA HACIENDA PÚBLICA/PATRIMONIO	0.00	0.00	0.00	0.00
3.2	HACIENDA PÚBLICA /PATRIMONIO GENERADO	60,143,090.20	31,724,919.90	44,975,240.74	73,393,411.04
3.2.1	RESULTADOS DEL EJERCICIO (AHORRO/ DESAHORRO)	9,009,602.22	31,724,919.68	44,973,433.24	22,258,115.78
3.2.2	RESULTADOS DE EJERCICIOS ANTERIORES	92,473,403.56	0.00	0.00	92,473,403.56
3.2.3	REVALÚOS	0.00	0.00	0.00	0.00
3.2.3.1	REVALÚO DE BIENES INMUEBLES	0.00	0.00	0.00	0.00
3.2.3.2	REVALÚO DE BIENES MUEBLES	0.00	0.00	0.00	0.00
3.2.3.3	REVALÚO DE BIENES INTANGIBLES	0.00	0.00	0.00	0.00
3.2.3.9	OTROS REVALÚOS	0.00	0.00	0.00	0.00
3.2.4	RESERVAS	0.00	0.00	0.00	0.00
3.2.4.1	RESERVAS DE PATRIMONIO	0.00	0.00	0.00	0.00
3.2.4.2	RESERVAS TERRITORIALES	0.00	0.00	0.00	0.00
3.2.4.3	RESERVAS POR CONTINGENCIAS	0.00	0.00	0.00	0.00
3.2.5	RECTIFICACIONES DE RESULTADOS DE EJERCICIOS ANTERIORES	-41,339,915.58	0.22	1,807.50	-41,338,108.30
3.2.5.1	CAMBIOS EN POLÍTICAS CONTABLES	-45,435,113.74	0.22	1,807.50	-45,433,306.46
3.2.5.2	CAMBIOS POR ERRORES CONTABLES	4,095,198.16	0.00	0.00	4,095,198.16
3.3	EXCESO O INSUFICIENCIA EN LA ACTUALIZACION DE LA HACIENDA PÚBLICA/PATRIMONIO	0.00	0.00	0.00	0.00
3.3.1	RESULTADO POR POSICIÓN MONETARIA	0.00	0.00	0.00	0.00
3.3.2	RESULTADO POR TENENCIA DE ACTIVOS NO MONETARIOS	0.00	0.00	0.00	0.00
4	INGRESOS Y OTROS BENEFICIOS	0.00	44,973,433.24	44,973,433.24	0.00
4.1	INGRESOS DE GESTIÓN	0.00	15,838,528.24	15,838,528.24	0.00
4.1.1	IMPUESTOS	0.00	0.00	0.00	0.00
4.1.1.1	IMPUESTOS SOBRE LOS INGRESOS	0.00	0.00	0.00	0.00
4.1.1.2	IMPUESTOS SOBRE EL PATRIMONIO	0.00	0.00	0.00	0.00
4.1.1.3	IMPUESTOS SOBRE LA PRODUCCIÓN, EL CONSUMO Y LAS TRANSACCIONES	0.00	0.00	0.00	0.00
4.1.1.4	IMPUESTOS AL COMERCIO EXTERIOR	0.00	0.00	0.00	0.00
4.1.1.5	IMPUESTOS SOBRE NÓMINAS Y ASIMILABLES	0.00	0.00	0.00	0.00
4.1.1.6	IMPUESTOS ECOLÓGICOS	0.00	0.00	0.00	0.00
4.1.1.7	ACCESORIOS DE IMPUESTOS	0.00	0.00	0.00	0.00
4.1.1.8	IMPUESTOS NO COMPRENDIDOS EN LA LEY DE INGRESOS VIGENTE, CAUSADOS EN EJERCICIOS FISCALES ANTERIORES PENDIENTES DE LIQUIDACIÓN O PAGO	0.00	0.00	0.00	0.00
4.1.1.9	OTROS IMPUESTOS	0.00	0.00	0.00	0.00
4.1.2	CUOTAS Y APORTACIONES DE SEGURIDAD SOCIAL	0.00	0.00	0.00	0.00
4.1.2.1	APORTACIONES PARA FONDOS DE VIVIENDA	0.00	0.00	0.00	0.00
4.1.2.2	CUOTAS PARA LA SEGURIDAD SOCIAL	0.00	0.00	0.00	0.00
4.1.2.3	CUOTAS DE AHORRO PARA EL RETIRO	0.00	0.00	0.00	0.00
4.1.2.4	ACCESORIOS DE CUOTAS Y APORTACIONES DE SEGURIDAD SOCIAL	0.00	0.00	0.00	0.00
4.1.2.9	OTRAS CUOTAS Y APORTACIONES PARA LA SEGURIDAD SOCIAL	0.00	0.00	0.00	0.00
4.1.3	CONTRIBUCIONES DE MEJORAS	0.00	0.00	0.00	0.00
4.1.3.1	CONTRIBUCIONES DE MEJORAS POR OBRAS PÚBLICAS	0.00	0.00	0.00	0.00
4.1.3.2	CONTRIBUCIONES DE MEJORAS NO COMPRENDIDAS EN LA LEY DE INGRESOS VIGENTE, CAUSADAS EN EJERCICIOS FISCALES ANTERIORES PENDIENTES DE LIQUIDACIÓN O PAGO	0.00	0.00	0.00	0.00
4.1.4	DERECHOS	0.00	0.00	0.00	0.00
4.1.4.1	DERECHOS POR EL USO, GOCE, APROVECHAMIENTO O EXPLOTACIÓN DE BIENES DE DOMINIO PÚBLICO	0.00	0.00	0.00	0.00
4.1.4.2	DERECHOS A LOS HIDROCARBUROS (DEROGADA)	0.00	0.00	0.00	0.00
4.1.4.3	DERECHOS POR PRESTACIÓN DE SERVICIOS	0.00	0.00	0.00	0.00
4.1.4.4	ACCESORIOS DE DERECHOS	0.00	0.00	0.00	0.00
4.1.4.5	DERECHOS NO COMPRENDIDOS EN LA LEY DE INGRESOS VIGENTE, CAUSADOS EN EJERCICIOS FISCALES ANTERIORES PENDIENTES DE LIQUIDACIÓN O PAGO	0.00	0.00	0.00	0.00

4.1.4.9	OTROS DERECHOS	0.00	0.00	0.00	0.00
4.1.5	PRODUCTOS	0.00	-2,985,058.03	-2,985,058.03	0.00
4.1.5.1	PRODUCTOS	0.00	-2,985,058.03	-2,985,058.03	0.00
4.1.5.2	ENAJENACIÓN DE BIENES MUEBLES NO SUJETOS A SER INVENTARIADOS (DEROGADA)	0.00	0.00	0.00	0.00
4.1.5.3	ACCESORIOS DE PRODUCTOS (DEROGADA)	0.00	0.00	0.00	0.00
4.1.5.4	PRODUCTOS NO COMPRENDIDOS EN LA LEY DE INGRESOS VIGENTE, CAUSADOS EN EJERCICIOS FISCALES ANTERIORES PENDIENTES DE LIQUIDACIÓN O PAGO	0.00	0.00	0.00	0.00
4.1.5.9	OTROS PRODUCTOS QUE GENERAN INGRESOS CORRIENTES (DEROGADA)	0.00	0.00	0.00	0.00
4.1.6	APROVECHAMIENTOS	0.00	0.00	0.00	0.00
4.1.6.1	INCENTIVOS DERIVADOS DE LA COLABORACIÓN FISCAL (DEROGADA)	0.00	0.00	0.00	0.00
4.1.6.2	MULTAS	0.00	0.00	0.00	0.00
4.1.6.3	INDEMNIZACIONES	0.00	0.00	0.00	0.00
4.1.6.4	REINTEGROS	0.00	0.00	0.00	0.00
4.1.6.5	APROVECHAMIENTOS PROVENIENTES DE OBRAS PÚBLICAS	0.00	0.00	0.00	0.00
4.1.6.6	APROVECHAMIENTOS NO COMPRENDIDOS EN LA LEY DE INGRESOS VIGENTE, CAUSADOS EN EJERCICIOS FISCALES ANTERIORES PENDIENTES DE LIQUIDACIÓN O PAGO	0.00	0.00	0.00	0.00
4.1.6.7	APROVECHAMIENTOS POR APORTACIONES Y COOPERACIONES (DEROGADA)	0.00	0.00	0.00	0.00
4.1.6.8	ACCESORIOS DE APROVECHAMIENTOS	0.00	0.00	0.00	0.00
4.1.6.9	OTROS APROVECHAMIENTOS	0.00	0.00	0.00	0.00
4.1.7	INGRESOS POR VENTA DE BIENES Y PRESTACIÓN DE SERVICIOS	0.00	18,823,586.27	18,823,586.27	0.00
4.1.7.1	INGRESOS POR VENTA DE BIENES Y PRESTACIÓN DE SERVICIOS DE INSTITUCIONES PÚBLICAS DE SEGURIDAD SOCIAL	0.00	0.00	0.00	0.00
4.1.7.2	INGRESOS POR VENTA DE BIENES Y PRESTACIÓN DE SERVICIOS DE EMPRESAS PRODUCTIVAS DEL ESTADO	0.00	0.00	0.00	0.00
4.1.7.3	INGRESOS POR VENTA DE BIENES Y PRESTACIÓN DE SERVICIOS DE ENTIDADES PARAESTATALES Y FIDEICOMISOS NO EMPR	0.00	0.00	0.00	0.00
4.1.7.4	INGRESOS POR VENTA DE BIENES Y PRESTACIÓN DE SERVICIOS DE ENTIDADES PARAESTATALES EMPRESARIALES NO FINA	0.00	18,823,586.27	18,823,586.27	0.00
4.1.7.5	INGRESOS POR VENTA DE BIENES Y PRESTACIÓN DE SERVICIOS DE ENTIDADES PARAESTATALES EMPRESARIALES FINANCI	0.00	0.00	0.00	0.00
4.1.7.6	INGRESOS POR VENTA DE BIENES Y PRESTACIÓN DE SERVICIOS DE ENTIDADES PARAESTATALES EMPRESARIALES FINANCI	0.00	0.00	0.00	0.00
4.1.7.7	INGRESOS POR VENTA DE BIENES Y PRESTACIÓN DE SERVICIOS DE FIDEICOMISOS FINANCIEROS PÚBLICOS CON PARTICIPA	0.00	0.00	0.00	0.00
4.1.7.8	INGRESOS POR VENTA DE BIENES Y PRESTACIÓN DE SERVICIOS DE LOS PODERES LEGISLATIVO Y JUDICIAL, Y DE LOS ÓRGA	0.00	0.00	0.00	0.00
4.1.9	INGRESOS NO COMPRENDIDOS EN LAS FRACCIONES DE LA LEY DE INGRESOS CAUSADOS EN EJERCICIOS FISCALES ANTER	0.00	0.00	0.00	0.00
4.1.9.1	IMPUESTOS NO COMPRENDIDOS EN LAS FRACCIONES DE LA LEY DE INGRESOS CAUSADOS EN EJERCICIOS FISCALES ANTER	0.00	0.00	0.00	0.00
4.1.9.2	CONTRIBUCIONES DE MEJORAS, DERECHOS, PRODUCTOS Y APROVECHAMIENTOS NO COMPRENDIDOS EN LAS FRACCIONES	0.00	0.00	0.00	0.00
4.2	PARTICIPACIONES, APORTACIONES, CONVENIOS, INCENTIVOS DERIVADOS DE LA COLABORACIÓN FISCAL, FONDOS DISTINTOS DE APORTACIONES, TRANSFERENCIAS, ASIGNACIONES, SUBSIDIOS Y SUBVENCIONES, Y PENSIONES Y JUBILACIONES	0.00	7,650,000.00	7,650,000.00	0.00
4.2.1	PARTICIPACIONES, APORTACIONES, CONVENIOS, INCENTIVOS DERIVADOS DE LA COLABORACIÓN FISCAL Y FONDOS DISTINTOS DE APORTACIONES	0.00	7,650,000.00	7,650,000.00	0.00
4.2.1.1	PARTICIPACIONES	0.00	7,650,000.00	7,650,000.00	0.00
4.2.1.2	APORTACIONES	0.00	0.00	0.00	0.00
4.2.1.3	CONVENIOS	0.00	0.00	0.00	0.00
4.2.1.4	INCENTIVOS DERIVADOS DE LA COLABORACIÓN FISCAL	0.00	0.00	0.00	0.00
4.2.1.5	FONDOS DISTINTOS DE APORTACIONES	0.00	0.00	0.00	0.00
4.2.2	TRANSFERENCIAS, ASIGNACIONES, SUBSIDIOS Y SUBVENCIONES, Y PENSIONES Y JUBILACIONES	0.00	0.00	0.00	0.00
4.2.2.1	TRANSFERENCIAS Y ASIGNACIONES	0.00	0.00	0.00	0.00
4.2.2.2	TRANSFERENCIAS DEL SECTOR PÚBLICO (DEROGADA)	0.00	0.00	0.00	0.00
4.2.2.3	SUBSIDIOS Y SUBVENCIONES	0.00	0.00	0.00	0.00
4.2.2.4	AYUDAS SOCIALES (DEROGADA)	0.00	0.00	0.00	0.00
4.2.2.5	PENSIONES Y JUBILACIONES	0.00	0.00	0.00	0.00
4.2.2.6	TRANSFERENCIAS DEL EXTERIOR (DEROGADA)	0.00	0.00	0.00	0.00
4.2.2.7	TRANSFERENCIAS DEL FONDO MEXICANO DEL PETRÓLEO PARA LA ESTABILIZACIÓN Y EL DESARROLLO	0.00	0.00	0.00	0.00
4.3	OTROS INGRESOS Y BENEFICIOS	0.00	21,484,905.00	21,484,905.00	0.00
4.3.1	INGRESOS FINANCIEROS	0.00	0.00	0.00	0.00
4.3.1.1	INTERESES GANADOS DE TÍTULOS, VALORES Y DEMÁS INSTRUMENTOS FINANCIEROS	0.00	0.00	0.00	0.00
4.3.1.9	OTROS INGRESOS FINANCIEROS	0.00	0.00	0.00	0.00
4.3.2	INCREMENTO POR VARIACIÓN DE INVENTARIOS	0.00	0.00	0.00	0.00
4.3.2.1	INCREMENTO POR VARIACIÓN DE INVENTARIOS DE MERCANCIAS PARA VENTA	0.00	0.00	0.00	0.00
4.3.2.2	INCREMENTO POR VARIACIÓN DE INVENTARIOS DE MERCANCIAS TERMINADAS	0.00	0.00	0.00	0.00
4.3.2.3	INCREMENTO POR VARIACIÓN DE INVENTARIOS DE MERCANCIAS EN PROCESO DE ELABORACIÓN	0.00	0.00	0.00	0.00
4.3.2.4	INCREMENTO POR VARIACIÓN DE INVENTARIOS DE MATERIAS PRIMAS, MATERIALES Y SUMINISTROS PARA PRODUCCIÓN	0.00	0.00	0.00	0.00
4.3.2.5	INCREMENTO POR VARIACIÓN DE ALMACÉN DE MATERIAS PRIMAS, MATERIALES Y SUMINISTROS DE CONSUMO	0.00	0.00	0.00	0.00
4.3.3	DISMINUCIÓN DEL EXCESO DE ESTIMACIONES POR PÉRDIDA O DETERIORO U OBSOLESCENCIA	0.00	0.00	0.00	0.00
4.3.3.1	DISMINUCIÓN DEL EXCESO DE ESTIMACIONES POR PÉRDIDA O DETERIORO U OBSOLESCENCIA	0.00	0.00	0.00	0.00
4.3.4	DISMINUCIÓN DEL EXCESO DE PROVISIONES	0.00	0.00	0.00	0.00
4.3.4.1	DISMINUCIÓN DEL EXCESO DE PROVISIONES	0.00	0.00	0.00	0.00
4.3.9	OTROS INGRESOS Y BENEFICIOS VARIOS	0.00	21,484,905.00	21,484,905.00	0.00
4.3.9.1	OTROS INGRESOS DE EJERCICIOS ANTERIORES (DEROGADA)	0.00	0.00	0.00	0.00
4.3.9.2	BONIFICACIONES Y DESCUENTOS OBTENIDOS	0.00	0.00	0.00	0.00
4.3.9.3	DIFERENCIAS POR TIPO DE CAMBIO A FAVOR	0.00	0.00	0.00	0.00
4.3.9.4	DIFERENCIAS DE COTIZACIONES A FAVOR EN VALORES NEGOCIABLES	0.00	0.00	0.00	0.00
4.3.9.5	RESULTADO POR POSICIÓN MONETARIA	0.00	0.00	0.00	0.00
4.3.9.6	UTILIDADES POR PARTICIPACIÓN PATRIMONIAL	0.00	0.00	0.00	0.00
4.3.9.7	DIFERENCIAS POR REESTRUCTURACIÓN DE DEUDA PÚBLICA A FAVOR	0.00	0.00	0.00	0.00
4.3.9.9	OTROS INGRESOS Y BENEFICIOS VARIOS	0.00	0.00	0.00	0.00
	GASTOS Y OTRAS PERDIDAS	0.00	31,724,919.68	31,724,919.68	0.00
1	GASTOS DE FUNCIONAMIENTO	0.00	30,590,913.12	30,590,913.12	0.00
1.1	SERVICIOS PERSONALES	0.00	15,801,784.38	15,801,784.38	0.00
1.1.1	REMUNERACIONES AL PERSONAL DE CARÁCTER PERMANENTE	0.00	2,354,707.95	2,354,707.95	0.00
1.1.2	REMUNERACIONES AL PERSONAL DE CARÁCTER TRANSITORIO	0.00	2,896,327.29	2,896,327.29	0.00
1.1.3	REMUNERACIONES ADICIONALES Y ESPECIALES	0.00	5,142,085.10	5,142,085.10	0.00
1.1.4	SEGURIDAD SOCIAL	0.00	473,996.00	473,996.00	0.00

5.1.1.5	OTRAS PRESTACIONES SOCIALES Y ECONÓMICAS	0.00	4,734,668.04	4,734,668.04	0.00
5.1.1.6	PAGO DE ESTÍMULOS A SERVIDORES PÚBLICOS	0.00	0.00	0.00	0.00
5.1.2	MATERIALES Y SUMINISTROS	0.00	7,253,937.11	7,253,937.11	0.00
5.1.2.1	MATERIALES DE ADMINISTRACIÓN, EMISIÓN DE DOCUMENTOS Y ARTÍCULOS OFICIALES	0.00	795,271.05	795,271.05	0.00
5.1.2.2	ALIMENTOS Y UTENSILIOS	0.00	1,320,125.61	1,320,125.61	0.00
5.1.2.3	MATERIAS PRIMAS Y MATERIALES DE PRODUCCIÓN Y COMERCIALIZACIÓN	0.00	0.00	0.00	0.00
5.1.2.4	MATERIALES Y ARTÍCULOS DE CONSTRUCCIÓN Y DE REPARACIÓN	0.00	155,428.64	155,428.64	0.00
5.1.2.5	PRODUCTOS QUÍMICOS, FARMACÉUTICOS Y DE LABORATORIO	0.00	4,533,693.96	4,533,693.96	0.00
5.1.2.6	COMBUSTIBLES, LUBRICANTES Y ADITIVOS	0.00	156,686.96	156,686.96	0.00
5.1.2.7	VESTUARIO, BLANCOS, PRENDAS DE PROTECCIÓN Y ARTÍCULOS DEPORTIVOS	0.00	100,882.18	100,882.18	0.00
5.1.2.8	MATERIALES Y SUMINISTROS PARA SEGURIDAD	0.00	0.00	0.00	0.00
5.1.2.9	HERRAMIENTAS, REFACCIONES Y ACCESORIOS MENORES	0.00	191,848.71	191,848.71	0.00
5.1.3	SERVICIOS GENERALES	0.00	7,735,191.63	7,735,191.63	0.00
5.1.3.1	SERVICIOS BÁSICOS	0.00	1,213,135.37	1,213,135.37	0.00
5.1.3.2	SERVICIOS DE ARRENDAMIENTO	0.00	147,735.84	147,735.84	0.00
5.1.3.3	SERVICIOS PROFESIONALES, CIENTÍFICOS Y TÉCNICOS Y OTROS SERVICIOS	0.00	1,371,557.08	1,371,557.08	0.00
5.1.3.4	SERVICIOS FINANCIEROS, BANCARIOS Y COMERCIALES	0.00	20,293.37	20,293.37	0.00
5.1.3.5	SERVICIOS DE INSTALACIÓN, REPARACIÓN, MANTENIMIENTO Y CONSERVACIÓN	0.00	2,727,654.17	2,727,654.17	0.00
5.1.3.6	SERVICIOS DE COMUNICACIÓN SOCIAL Y PUBLICIDAD	0.00	0.00	0.00	0.00
5.1.3.7	SERVICIOS DE TRASLADO Y VIÁTICOS	0.00	24,536.80	24,536.80	0.00
5.1.3.8	SERVICIOS OFICIALES	0.00	0.00	0.00	0.00
5.1.3.9	OTROS SERVICIOS GENERALES	0.00	2,230,279.00	2,230,279.00	0.00
5.2	TRANSFERENCIAS, ASIGNACIONES, SUBSIDIOS Y OTRAS AYUDAS	0.00	0.00	0.00	0.00
5.2.1	TRANSFERENCIAS INTERNAS Y ASIGNACIONES AL SECTOR PÚBLICO	0.00	0.00	0.00	0.00
5.2.1.1	ASIGNACIONES AL SECTOR PÚBLICO	0.00	0.00	0.00	0.00
5.2.1.2	TRANSFERENCIAS INTERNAS AL SECTOR PÚBLICO	0.00	0.00	0.00	0.00
5.2.2	TRANSFERENCIAS AL RESTO DEL SECTOR PÚBLICO	0.00	0.00	0.00	0.00
5.2.2.1	TRANSFERENCIAS A ENTIDADES PARAESTATALES	0.00	0.00	0.00	0.00
5.2.2.2	TRANSFERENCIAS A ENTIDADES FEDERATIVAS Y MUNICIPIOS	0.00	0.00	0.00	0.00
5.2.3	SUBSIDIOS Y SUBVENCIONES	0.00	0.00	0.00	0.00
5.2.3.1	SUBSIDIOS	0.00	0.00	0.00	0.00
5.2.3.2	SUBVENCIONES	0.00	0.00	0.00	0.00
5.2.4	AYUDAS SOCIALES	0.00	0.00	0.00	0.00
5.2.4.1	AYUDAS SOCIALES A PERSONAS	0.00	0.00	0.00	0.00
5.2.4.2	BECAS	0.00	0.00	0.00	0.00
5.2.4.3	AYUDAS SOCIALES A INSTITUCIONES	0.00	0.00	0.00	0.00
5.2.4.4	AYUDAS SOCIALES POR DESASTRES NATURALES Y OTROS SINIESTROS	0.00	0.00	0.00	0.00
5.2.5	PENSIONES Y JUBILACIONES	0.00	0.00	0.00	0.00
5.2.5.1	PENSIONES	0.00	0.00	0.00	0.00
5.2.5.2	JUBILACIONES	0.00	0.00	0.00	0.00
5.2.5.9	OTRAS PENSIONES Y JUBILACIONES	0.00	0.00	0.00	0.00
5.2.6	TRANSFERENCIAS A FIDEICOMISOS, MANDATOS Y CONTRATOS ANÁLOGOS	0.00	0.00	0.00	0.00
5.2.6.1	TRANSFERENCIAS A FIDEICOMISOS, MANDATOS Y CONTRATOS ANÁLOGOS AL GOBIERNO	0.00	0.00	0.00	0.00
5.2.6.2	TRANSFERENCIAS A FIDEICOMISOS, MANDATOS Y CONTRATOS ANÁLOGOS A ENTIDADES PARAESTATALES	0.00	0.00	0.00	0.00
5.2.7	TRANSFERENCIAS A LA SEGURIDAD SOCIAL	0.00	0.00	0.00	0.00
5.2.7.1	TRANSFERENCIAS POR OBLIGACIONES DE LEY	0.00	0.00	0.00	0.00
5.2.8	DONATIVOS	0.00	0.00	0.00	0.00
5.2.8.1	DONATIVOS A INSTITUCIONES SIN FINES DE LUCRO	0.00	0.00	0.00	0.00
5.2.8.2	DONATIVOS A ENTIDADES FEDERATIVAS Y MUNICIPIOS	0.00	0.00	0.00	0.00
5.2.8.3	DONATIVOS A FIDEICOMISO, MANDATOS Y CONTRATOS ANÁLOGOS PRIVADOS	0.00	0.00	0.00	0.00
5.2.8.4	DONATIVOS A FIDEICOMISO, MANDATOS Y CONTRATOS ANÁLOGOS ESTATALES	0.00	0.00	0.00	0.00
5.2.8.5	DONATIVOS INTERNACIONALES	0.00	0.00	0.00	0.00
5.2.9	TRANSFERENCIAS AL EXTERIOR	0.00	0.00	0.00	0.00
5.2.9.1	TRANSFERENCIAS AL EXTERIOR A GOBIERNOS EXTRANJEROS Y ORGANISMOS INTERNACIONALES	0.00	0.00	0.00	0.00
5.2.9.2	TRANSFERENCIAS AL SECTOR PRIVADO EXTERNO	0.00	0.00	0.00	0.00
5.3	PARTICIPACIONES Y APORTACIONES	0.00	0.00	0.00	0.00
5.3.1	PARTICIPACIONES	0.00	0.00	0.00	0.00
5.3.1.1	PARTICIPACIONES DE LA FEDERACIÓN A ENTIDADES FEDERATIVAS Y MUNICIPIOS	0.00	0.00	0.00	0.00
5.3.1.2	PARTICIPACIONES DE LAS ENTIDADES FEDERATIVAS A LOS MUNICIPIOS	0.00	0.00	0.00	0.00
5.3.2	APORTACIONES	0.00	0.00	0.00	0.00
5.3.2.1	APORTACIONES DE LA FEDERACIÓN A ENTIDADES FEDERATIVAS Y MUNICIPIOS	0.00	0.00	0.00	0.00
5.3.2.2	APORTACIONES DE LAS ENTIDADES FEDERATIVAS A LOS MUNICIPIOS	0.00	0.00	0.00	0.00
5.3.3	CONVENIOS	0.00	0.00	0.00	0.00
5.3.3.1	CONVENIOS DE REASIGNACIÓN	0.00	0.00	0.00	0.00
5.3.3.2	CONVENIOS DE DESCENTRALIZACIÓN Y OTROS	0.00	0.00	0.00	0.00
5.4	INTERESES, COMISIONES Y OTROS GASTOS DE LA DEUDA PÚBLICA	0.00	0.00	0.00	0.00
5.4.1	INTERESES DE LA DEUDA PÚBLICA	0.00	0.00	0.00	0.00
5.4.1.1	INTERESES DE LA DEUDA PÚBLICA INTERNA	0.00	0.00	0.00	0.00
5.4.1.2	INTERESES DE LA DEUDA PÚBLICA EXTERNA	0.00	0.00	0.00	0.00
5.4.2	COMISIONES DE LA DEUDA PÚBLICA	0.00	0.00	0.00	0.00
5.4.2.1	COMISIONES DE LA DEUDA PÚBLICA INTERNA	0.00	0.00	0.00	0.00
5.4.2.2	COMISIONES DE LA DEUDA PÚBLICA EXTERNA	0.00	0.00	0.00	0.00
5.4.3	GASTOS DE LA DEUDA PÚBLICA	0.00	0.00	0.00	0.00
5.4.3.1	GASTOS DE LA DEUDA PÚBLICA INTERNA	0.00	0.00	0.00	0.00
5.4.3.2	GASTOS DE LA DEUDA PÚBLICA EXTERNA	0.00	0.00	0.00	0.00

5.4.4	COSTO POR COBERTURAS	0.00	0.00	0.00	0.00
5.4.4.1	COSTO POR COBERTURAS	0.00	0.00	0.00	0.00
5.4.5	APOYOS FINANCIEROS	0.00	0.00	0.00	0.00
5.4.5.1	APOYOS FINANCIEROS A INTERMEDIARIOS	0.00	0.00	0.00	0.00
5.4.5.2	APOYO FINANCIEROS A AHORRADORES Y DEUDORES DEL SISTEMA FINANCIERO NACIONAL	0.00	0.00	0.00	0.00
5.5	OTROS GASTOS Y PERDIDAS EXTRAORDINARIAS	0.00	1,134,006.56	1,134,006.56	0.00
5.5.1	ESTIMACIONES, DEPRECIACIONES, DETERIOROS, OBSOLESCENCIA Y AMORTIZACIONES	0.00	1,134,006.56	1,134,006.56	0.00
5.5.1.1	ESTIMACIONES POR PÉRDIDA O DETERIORO DE ACTIVOS CIRCULANTES	0.00	0.00	0.00	0.00
5.5.1.2	ESTIMACIONES POR PÉRDIDA O DETERIORO DE ACTIVO NO CIRCULANTE	0.00	0.00	0.00	0.00
5.5.1.3	DEPRECIACIÓN DE BIENES INMUEBLES	0.00	0.00	0.00	0.00
5.5.1.4	DEPRECIACIÓN DE INFRAESTRUCTURA	0.00	0.00	0.00	0.00
5.5.1.5	DEPRECIACIÓN DE BIENES MUEBLES	0.00	0.00	0.00	0.00
5.5.1.6	DETERIORO DE LOS ACTIVOS BIOLÓGICOS	0.00	1,060,149.00	1,060,149.00	0.00
5.5.1.7	AMORTIZACIÓN DE ACTIVOS INTANGIBLES	0.00	73,857.56	73,857.56	0.00
5.5.1.8	DISMINUCIÓN DE BIENES POR PÉRDIDA, OBSOLESCENCIA Y DETERIORO	0.00	0.00	0.00	0.00
5.5.2	PROVISIONES	0.00	0.00	0.00	0.00
5.5.2.1	PROVISIONES DE PASIVOS A CORTO PLAZO	0.00	0.00	0.00	0.00
5.5.2.2	PROVISIONES DE PASIVOS A LARGO PLAZO	0.00	0.00	0.00	0.00
5.5.3	DISMINUCIÓN DE INVENTARIOS	0.00	0.00	0.00	0.00
5.5.3.1	DISMINUCIÓN DE INVENTARIOS DE MERCANCIAS PARA VENTA	0.00	0.00	0.00	0.00
5.5.3.2	DISMINUCIÓN DE INVENTARIOS DE MERCANCIAS TERMINADAS	0.00	0.00	0.00	0.00
5.5.3.3	DISMINUCIÓN DE INVENTARIOS DE MERCANCIAS EN PROCESO DE ELABORACIÓN	0.00	0.00	0.00	0.00
5.5.3.4	DISMINUCIÓN DE INVENTARIOS DE MATERIAS PRIMAS, MATERIALES Y SUMINISTROS PARA PRODUCCIÓN	0.00	0.00	0.00	0.00
5.5.3.5	DISMINUCIÓN DE ALMACÉN DE MATERIALES Y SUMINISTROS DE CONSUMO	0.00	0.00	0.00	0.00
5.5.4	AUMENTO POR INSUFICIENCIA DE ESTIMACIONES POR PÉRDIDA O DETERIORO U OBSOLESCENCIA	0.00	0.00	0.00	0.00
5.5.4.1	AUMENTO POR INSUFICIENCIA DE ESTIMACIONES POR PÉRDIDA O DETERIORO U OBSOLESCENCIA	0.00	0.00	0.00	0.00
5.5.5	AUMENTO POR INSUFICIENCIA DE PROVISIONES	0.00	0.00	0.00	0.00
5.5.5.1	AUMENTO POR INSUFICIENCIA DE PROVISIONES	0.00	0.00	0.00	0.00
5.5.9	OTROS GASTOS	0.00	0.00	0.00	0.00
5.5.9.1	GASTOS DE EJERCICIOS ANTERIORES	0.00	0.00	0.00	0.00
5.5.9.2	PÉRDIDAS POR RESPONSABILIDADES	0.00	0.00	0.00	0.00
5.5.9.3	BONIFICACIONES Y DESCUENTOS OTORGADOS	0.00	0.00	0.00	0.00
5.5.9.4	DIFERENCIAS POR TIPO DE CAMBIO NEGATIVAS	0.00	0.00	0.00	0.00
5.5.9.5	DIFERENCIAS DE COTIZACIONES NEGATIVAS EN VALORES NEGOCIABLES	0.00	0.00	0.00	0.00
5.5.9.6	RESULTADO POR POSICIÓN MONETARIA	0.00	0.00	0.00	0.00
5.5.9.7	PÉRDIDAS POR PARTICIPACIÓN PATRIMONIAL	0.00	0.00	0.00	0.00
5.5.9.8	DIFERENCIAS POR REESTRUCTURACIÓN DE DEUDA PÚBLICA NEGATIVAS	0.00	0.00	0.00	0.00
5.5.9.9	OTROS GASTOS VARIOS	0.00	0.00	0.00	0.00
5.6	INVERSIÓN PÚBLICA	0.00	0.00	0.00	0.00
5.6.1	INVERSIÓN PÚBLICA NO CAPITALIZABLE	0.00	0.00	0.00	0.00
5.6.1.1	CONSTRUCCIÓN EN BIENES NO CAPITALIZABLE	0.00	0.00	0.00	0.00
7	CUENTAS DE ORDEN CONTABLES	318,057.00	0.00	0.00	318,057.00
7.1	VALORES	0.00	0.00	0.00	0.00
7.1.1	VALORES EN CUSTODIA	0.00	0.00	0.00	0.00
7.1.2	CUSTODIA DE VALORES	0.00	0.00	0.00	0.00
7.1.3	INSTRUMENTOS DE CRÉDITO PRESTADOS A FORMADORES DE MERCADO	0.00	0.00	0.00	0.00
7.1.4	PRÉSTAMO DE INSTRUMENTOS DE CRÉDITO A FORMADORES DE MERCADO Y SU GARANTÍA	0.00	0.00	0.00	0.00
7.1.5	INSTRUMENTOS DE CRÉDITO RECIBIDOS EN GARANTÍA DE LOS FORMADORES DE MERCADO	0.00	0.00	0.00	0.00
7.1.6	GARANTÍA DE CRÉDITOS RECIBIDOS DE LOS FORMADORES DE MERCADO	0.00	0.00	0.00	0.00
7.2	EMISION DE OBLIGACIONES	0.00	0.00	0.00	0.00
7.2.1	AUTORIZACIÓN PARA LA EMISIÓN DE BONOS, TÍTULOS Y VALORES DE LA DEUDA PÚBLICA INTERNA	0.00	0.00	0.00	0.00
7.2.2	AUTORIZACIÓN PARA LA EMISIÓN DE BONOS, TÍTULOS Y VALORES DE LA DEUDA PÚBLICA EXTERNA	0.00	0.00	0.00	0.00
7.2.3	EMISIONES AUTORIZADAS DE LA DEUDA PÚBLICA INTERNA Y EXTERNA	0.00	0.00	0.00	0.00
7.2.4	SUSCRIPCIÓN DE CONTRATOS DE PRÉSTAMOS Y OTRAS OBLIGACIONES DE LA DEUDA PÚBLICA INTERNA	0.00	0.00	0.00	0.00
7.2.5	SUSCRIPCIÓN DE CONTRATOS DE PRÉSTAMOS Y OTRAS OBLIGACIONES DE LA DEUDA PÚBLICA EXTERNA	0.00	0.00	0.00	0.00
7.2.6	CONTRATOS DE PRÉSTAMOS Y OTRAS OBLIGACIONES DE LA DEUDA PÚBLICA INTERNA Y EXTERNA	0.00	0.00	0.00	0.00
7.3	AVALES Y GARANTIAS	0.00	0.00	0.00	0.00
7.3.1	AVALES AUTORIZADOS	0.00	0.00	0.00	0.00
7.3.2	AVALES FIRMADOS	0.00	0.00	0.00	0.00
7.3.3	FIANZAS Y GARANTÍAS RECIBIDAS POR DEUDAS A COBRAR	0.00	0.00	0.00	0.00
7.3.4	FIANZAS Y GARANTÍAS RECIBIDAS	0.00	0.00	0.00	0.00
7.3.5	FIANZAS OTORGADAS PARA RESPALDAR OBLIGACIONES NO FISCALES DEL GOBIERNO	0.00	0.00	0.00	0.00
7.3.6	FIANZAS OTORGADAS DEL GOBIERNO PARA RESPALDAR OBLIGACIONES NO FISCALES	0.00	0.00	0.00	0.00
7.4	JUICIOS	318,057.00	0.00	0.00	318,057.00
7.4.1	DEMANDAS JUDICIAL EN PROCESO DE RESOLUCIÓN	0.00	0.00	0.00	0.00
7.4.2	RESOLUCIÓN DE DEMANDAS EN PROCESO JUDICIAL	0.00	0.00	0.00	0.00
7.4.3	Prima De Antigüedad Por Retiro	446,209.00	0.00	0.00	446,209.00
7.4.4	Prima De Antigüedad Por Retiro	-446,209.00	0.00	0.00	-446,209.00
7.4.5	Prima De Antigüedad Por Terminacion	440,697.00	0.00	0.00	440,697.00
7.4.6	Prima De Antigüedad Por Terminacion	-122,640.00	0.00	0.00	-122,640.00
7.4.7	Indemnizacion Legal	431,561.00	0.00	0.00	431,561.00
7.4.8	Indemnizacion Legal	-431,561.00	0.00	0.00	-431,561.00
7.5	INVERSION MEDIANTE PROYECTOS PARA PRESTACION DE SERVICIOS (PPS) Y SIMILARES	0.00	0.00	0.00	0.00
7.5.1	CONTRATOS PARA INVERSIÓN MEDIANTE PROYECTOS PARA PRESTACIÓN DE SERVICIOS (PPS) Y SIMILARES	0.00	0.00	0.00	0.00
7.5.2	INVERSIÓN PÚBLICA CONTRATADA MEDIANTE PROYECTOS PARA PRESTACIÓN DE SERVICIOS (PPS) Y SIMILARES	0.00	0.00	0.00	0.00

7.6	BIENES EN CONCESIONADOS O EN COMODATO	0.00	0.00	0.00	0.00
7.6.1	BIENES BAJO CONTRATO EN CONCESIÓN	0.00	0.00	0.00	0.00
7.6.2	CONTRATO DE CONCESIÓN POR BIENES	0.00	0.00	0.00	0.00
7.6.3	BIENES BAJO CONTRATO EN COMODATO	141,758,451.84	0.00	0.00	141,758,451.84
7.6.4	CONTRATO DE COMODATO POR BIENES	-141,758,451.84	0.00	0.00	-141,758,451.84

Bajo protesta de decir verdad declaramos que los Estados Financieros y sus notas, son razonablemente correctos y son responsabilidad del emisor.


 Dra. Almá Rosa Paredes Ramírez
 Directora General ISSREEI


 L.C. José Francisco de la Peña Plata
 Subdirector Administrativo ISSREEI

Instituto de Servicios de Salud, Rehabilitación y Educación Especial e Integral del Estado de Coahuila

Balanza de Comprobación

Del 01 de octubre al 31 de diciembre de 2022

(Cifras en Pesos)

CÓDIGO	CUENTA CONTABLE	SALDO INICIAL	CARGOS	ABONOS	SALDO FINAL
8	CUENTAS DE ORDEN PRESUPUESTARIAS	0.00	0.00	0.00	0.00
8.1	LEY DE INGRESOS	0.00	89,946,866.48	89,946,866.48	0.00
8.1.1	LEY DE INGRESOS ESTIMADA	109,664,883.51	0.00	0.00	109,664,883.51
8.1.2	LEY DE INGRESOS POR EJECUTAR	46,273,591.40	44,973,433.24	0.00	1,300,158.16
8.1.3	MODIFICACIONES A LA LEY DE INGRESOS ESTIMADA	0.00	0.00	0.00	0.00
8.1.4	LEY DE INGRESOS DEVENGADA	0.00	44,973,433.24	44,973,433.24	0.00
8.1.5	LEY DE INGRESOS RECAUDADA	63,391,292.11	0.00	44,973,433.24	108,364,725.35
8.2	PRESUPUESTO DE EGRESOS	0.00	318,448,034.95	318,448,034.95	0.00
8.2.1	PRESUPUESTO DE EGRESOS APROBADO	109,664,883.51	0.00	0.00	109,664,883.51
8.2.2	PRESUPUESTO DE EGRESOS POR EJERCER	55,395,713.16	100,029,015.78	129,964,305.26	25,460,423.68
8.2.3	MODIFICACIONES AL PRESUPUESTO DE EGRESOS APROBADO	0.00	100,029,015.78	100,029,015.78	0.00
8.2.4	PRESUPUESTO DE EGRESOS COMPROMETIDO	0.00	29,935,289.48	29,935,289.48	0.00
8.2.5	PRESUPUESTO DE EGRESOS DEVENGADO	0.00	29,935,289.48	29,935,289.48	0.00
8.2.6	PRESUPUESTO DE EGRESOS EJERCIDO	3,928,625.64	29,935,289.48	28,584,134.95	5,279,780.17
8.2.7	PRESUPUESTO DE EGRESOS PAGADO	50,340,544.71	28,584,134.95	0.00	78,924,679.66

Bajo protesta de decir verdad declaramos que los Estados Financieros y sus notas, son razonablemente correctos y son responsabilidad del emisor.

Dra. Alma Rosa Paredes Ramirez
Directora General ISSREEI

L.C. José Francisco de la Peña Plata
Subdirector Administrativo ISSREEI

Gobierno
del Estado



Coahuila
de Zaragoza

SS

SECRETARÍA
DE SALUD

"2022, Año de Benito Juárez, Defensor de la
Soberanía de Coahuila de Zaragoza"

INSTITUTO DE
SERVICIOS DE SALUD,
REHABILITACIÓN Y
EDUCACIÓN
ESPECIAL E INTEGRAL

SS

BALANZA DE COMPROBACIÓN

DEL 1 DE ENERO AL 31 DE DICIEMBRE DE 2022

INFORME DE AVANCE DE GESTIÓN FINANCIERA CUARTO TRIMESTRE 2022

Privada Sonora 2774, Col. República Norte
C.P. 25280 Saltillo, Coahuila de Zaragoza
(844) 415-2623 / 416-4024 / 416-4676 / 410-2743
410-2736 / 415-6248
www.issreeicoahuila.gob.mx

¡Fuerte,
Coahuila) es!

Instituto de Servicios de Salud, Rehabilitación y Educación Especial e Integral del Estado de Coahuila
Balanza de Comprobación
Del 01 de enero al 31 de diciembre de 2022
(Cifras en Pesos)

CÓDIGO	CUENTA CONTABLE	SALDO INICIAL	CARGOS	ABONOS	SALDO FINAL
1	ACTIVO	111,494,765.32	324,264,993.28	302,639,277.27	133,120,481.33
1.1	ACTIVO CIRCULANTE	20,296,915.07	323,540,482.82	301,505,270.71	42,332,127.18
1.1.1	EFFECTIVO Y EQUIVALENTES	10,155,707.46	127,410,720.24	126,634,224.50	10,932,203.20
1.1.1.1	EFFECTIVO	0.00	78,067.48	3,109,970.97	-3,031,903.49
1.1.1.2	BANCOS/TESORERÍA	10,059,670.54	127,332,652.76	123,524,253.53	13,868,069.77
1.1.1.3	BANCOS/DEPENDENCIAS Y OTROS	0.00	0.00	0.00	0.00
1.1.1.4	INVERSIONES TEMPORALES (HASTA 3 MESES)	0.00	0.00	0.00	0.00
1.1.1.5	FONDOS CON AFECTACIÓN ESPECÍFICA	0.00	0.00	0.00	0.00
1.1.1.6	DEPÓSITOS DE FONDOS DE TERCEROS EN GARANTÍA Y/O ADMINISTRACIÓN	96,036.92	0.00	0.00	96,036.92
1.1.1.9	OTROS EFFECTIVOS Y EQUIVALENTES	0.00	0.00	0.00	0.00
1.1.2	DERECHOS A RECIBIR EFFECTIVO O EQUIVALENTES	4,814,958.94	157,269,951.89	159,140,498.82	2,944,412.01
1.1.2.1	INVERSIONES FINANCIERAS DE CORTO PLAZO	0.00	0.00	0.00	0.00
1.1.2.2	CUENTAS POR COBRAR A CORTO PLAZO	0.00	86,641,839.05	86,641,839.05	0.00
1.1.2.3	DEUDORES DIVERSOS POR COBRAR A CORTO PLAZO	4,809,610.83	48,787,802.46	50,653,001.02	2,944,412.27
1.1.2.4	INGRESOS POR RECUPERAR A CORTO PLAZO	0.00	21,722,886.30	21,722,886.30	0.00
1.1.2.5	DEUDORES POR ANTICIPOS DE LA TESORERÍA A CORTO PLAZO	0.00	98,500.06	98,500.06	0.00
1.1.2.6	PRÉSTAMOS OTORGADOS A CORTO PLAZO	0.00	0.00	0.00	0.00
1.1.2.9	OTROS DERECHOS A RECIBIR EFFECTIVO O EQUIVALENTES A CORTO PLAZO	5,348.11	18,924.02	24,272.39	-0.26
1.1.3	DERECHOS A RECIBIR BIENES O SERVICIOS	8,769.60	471,897.26	445,167.71	35,499.15
1.1.3.1	ANTICIPO A PROVEEDORES POR ADQUISICIÓN DE BIENES Y PRESTACIÓN DE SERVICIOS A CORTO PLAZO	8,769.60	471,897.26	445,167.71	35,499.15
1.1.3.2	ANTICIPO A PROVEEDORES POR ADQUISICIÓN DE BIENES INMUEBLES Y MUEBLES A CORTO PLAZO	0.00	0.00	0.00	0.00
1.1.3.3	ANTICIPO A PROVEEDORES POR ADQUISICIÓN DE BIENES INTANGIBLES A CORTO PLAZO	0.00	0.00	0.00	0.00
1.1.3.4	ANTICIPO A CONTRATISTAS POR OBRAS PÚBLICAS A CORTO PLAZO	0.00	0.00	0.00	0.00
1.1.3.9	OTROS DERECHOS A RECIBIR BIENES O SERVICIOS A CORTO PLAZO	0.00	0.00	0.00	0.00
1.1.4	INVENTARIOS	0.00	0.00	0.00	0.00
1.1.4.1	INVENTARIO DE MERCANCIAS PARA VENTA	0.00	0.00	0.00	0.00
1.1.4.2	INVENTARIO DE MERCANCIAS TERMINADAS	0.00	0.00	0.00	0.00
1.1.4.3	INVENTARIO DE MERCANCIAS EN PROCESO DE ELABORACIÓN	0.00	0.00	0.00	0.00
1.1.4.4	INVENTARIO DE MATERIAS PRIMAS, MATERIALES Y SUMINISTROS PARA PRODUCCIÓN	0.00	0.00	0.00	0.00
1.1.4.5	BIENES EN TRÁNSITO	0.00	0.00	0.00	0.00
1.1.5	ALMACENES	5,317,479.07	38,387,913.43	15,285,379.66	28,420,012.82
1.1.5.1	ALMACÉN DE MATERIALES Y SUMINISTROS DE CONSUMO	5,317,479.07	38,387,913.43	15,285,379.66	28,420,012.82
1.1.6	ESTIMACIÓN POR PÉRDIDA O DETERIORO DE ACTIVOS CIRCULANTES	0.00	0.00	0.00	0.00
1.1.6.1	ESTIMACIONES PARA CUENTAS INCOBRABLES POR DERECHOS A RECIBIR EFFECTIVO O EQUIVALENTES	0.00	0.00	0.00	0.00
1.1.6.2	ESTIMACIÓN POR DETERIORO DE INVENTARIOS	0.00	0.00	0.00	0.00
1.1.9	OTROS ACTIVOS CIRCULANTES	0.00	0.00	0.00	0.00
1.1.9.1	VALORES EN GARANTÍA	0.00	0.00	0.00	0.00
1.1.9.2	BIENES EN GARANTÍA (EXCLUYE DEPÓSITOS DE FONDOS)	0.00	0.00	0.00	0.00
1.1.9.3	BIENES DERIVADOS DE EMBARGOS, DECOMISOS, ASEGURAMIENTOS Y DACIÓN EN PAGO	0.00	0.00	0.00	0.00
1.1.9.4	ADQUISICIÓN CON FONDOS DE TERCEROS	0.00	0.00	0.00	0.00
1.2	ACTIVO NO CIRCULANTE	91,197,850.25	724,510.46	1,134,006.56	90,788,354.15
1.2.1	INVERSIONES FINANCIERAS A LARGO PLAZO	0.00	0.00	0.00	0.00
1.2.1.1	INVERSIONES A LARGO PLAZO	0.00	0.00	0.00	0.00
1.2.1.2	TÍTULOS Y VALORES A LARGO PLAZO	0.00	0.00	0.00	0.00
1.2.1.3	FIDEICOMISOS, MANDATOS Y CONTRATOS ANÁLOGOS	0.00	0.00	0.00	0.00
1.2.1.4	PARTICIPACIONES Y APORTACIONES DE CAPITAL	0.00	0.00	0.00	0.00
1.2.2	DERECHOS A RECIBIR EFFECTIVO O EQUIVALENTES A LARGO PLAZO	36,549,823.37	0.00	0.00	36,549,823.37
1.2.2.1	DOCUMENTOS POR COBRAR A LARGO PLAZO	0.00	0.00	0.00	0.00
1.2.2.2	DEUDORES DIVERSOS A LARGO PLAZO	1,554,912.72	0.00	0.00	1,554,912.72
1.2.2.3	INGRESOS POR RECUPERAR A LARGO PLAZO	0.00	0.00	0.00	0.00
1.2.2.4	PRÉSTAMOS OTORGADOS A LARGO PLAZO	0.00	0.00	0.00	0.00
1.2.2.9	OTROS DERECHOS A RECIBIR EFFECTIVO O EQUIVALENTES A LARGO PLAZO	34,994,910.65	0.00	0.00	34,994,910.65
1.2.3	BIENES INMUEBLES, INFRAESTRUCTURA Y CONSTRUCCIONES EN PROCESO	0.00	0.00	0.00	0.00
1.2.3.1	TERRENOS	0.00	0.00	0.00	0.00
1.2.3.2	VIVIENDAS	0.00	0.00	0.00	0.00
1.2.3.3	EDIFICIOS NO HABITACIONALES	0.00	0.00	0.00	0.00
1.2.3.4	INFRAESTRUCTURA	0.00	0.00	0.00	0.00
1.2.3.5	CONSTRUCCIONES EN PROCESO EN BIENES DE DOMINIO PÚBLICO	0.00	0.00	0.00	0.00
1.2.3.6	CONSTRUCCIONES EN PROCESO EN BIENES PROPIOS	0.00	0.00	0.00	0.00
1.2.3.9	OTROS BIENES INMUEBLES	0.00	0.00	0.00	0.00
1.2.4	BIENES MUEBLES	61,755,105.62	711,576.46	0.00	62,466,682.08
1.2.4.1	MOBILIARIO Y EQUIPO DE ADMINISTRACIÓN	10,446,031.30	100,788.90	0.00	10,546,820.20
1.2.4.2	MOBILIARIO Y EQUIPO EDUCACIONAL Y RECREATIVO	548,875.26	0.00	0.00	548,875.26
1.2.4.3	EQUIPO E INSTRUMENTAL MÉDICO Y DE LABORATORIO	35,212,200.04	524,233.00	0.00	35,736,433.04
1.2.4.4	VEHÍCULOS Y EQUIPO DE TRANSPORTE	4,429,374.70	73,984.80	0.00	4,503,359.50
1.2.4.5	EQUIPO DE DEFENSA Y SEGURIDAD	0.00	0.00	0.00	0.00
1.2.4.6	MAQUINARIA, OTROS EQUIPOS Y HERRAMIENTAS	11,118,624.32	12,569.76	0.00	11,131,194.08
1.2.4.7	COLECCIONES, OBRAS DE ARTE Y OBJETOS VALIOSOS	0.00	0.00	0.00	0.00
1.2.4.8	ACTIVOS BIOLÓGICOS	0.00	0.00	0.00	0.00
1.2.5	ACTIVOS INTANGIBLES	384,830.00	12,934.00	0.00	397,764.00
1.2.5.1	SOFTWARE	384,830.00	12,934.00	0.00	397,764.00

1.2.5.2	PATENTES, MARCAS Y DERECHOS	0.00	0.00	0.00	0.00
1.2.5.3	CONCESIONES Y FRANQUICIAS	0.00	0.00	0.00	0.00
1.2.5.4	LICENCIAS	0.00	0.00	0.00	0.00
1.2.5.9	OTROS ACTIVOS INTANGIBLES	0.00	0.00	0.00	0.00
1.2.6	DEPRECIACIÓN, DETERIORO Y AMORTIZACIÓN ACUMULADA DE BIENES	-7,523,887.88	0.00	1,134,006.56	-8,657,894.44
1.2.6.1	DEPRECIACIÓN ACUMULADA DE BIENES INMUEBLES	0.00	0.00	0.00	0.00
1.2.6.2	DEPRECIACIÓN ACUMULADA DE INFRAESTRUCTURA	0.00	0.00	0.00	0.00
1.2.6.3	DEPRECIACIÓN ACUMULADA DE BIENES MUEBLES	-7,403,020.86	0.00	1,060,149.00	-8,463,169.86
1.2.6.4	DETERIORO ACUMULADO DE ACTIVOS BIOLÓGICOS	0.00	0.00	0.00	0.00
1.2.6.5	AMORTIZACIÓN ACUMULADA DE ACTIVOS INTANGIBLES	-120,867.02	0.00	73,857.56	-194,724.58
1.2.7	ACTIVOS DIFERIDOS	31,979.14	0.00	0.00	31,979.14
1.2.7.1	ESTUDIOS, FORMULACIÓN Y EVALUACIÓN DE PROYECTOS	0.00	0.00	0.00	0.00
1.2.7.2	DERECHOS SOBRE BIENES EN RÉGIMEN DE ARRENDAMIENTO FINANCIERO	0.00	0.00	0.00	0.00
1.2.7.3	GASTOS PAGADOS POR ADELANTADO A LARGO PLAZO	0.00	0.00	0.00	0.00
1.2.7.4	ANTICIPOS A LARGO PLAZO	31,979.14	0.00	0.00	31,979.14
1.2.7.5	BENEFICIOS AL RETIRO DE EMPLEADOS PAGADOS POR ADELANTADO	0.00	0.00	0.00	0.00
1.2.7.9	OTROS ACTIVOS DIFERIDOS	0.00	0.00	0.00	0.00
1.2.8	ESTIMACIÓN POR PÉRDIDA O DETERIORO DE ACTIVOS NO CIRCULANTES	0.00	0.00	0.00	0.00
1.2.8.1	ESTIMACIONES POR PÉRDIDA DE CUENTAS INCOBRABLES DE DOCUMENTOS POR COBRAR A LARGO PLAZO	0.00	0.00	0.00	0.00
1.2.8.2	ESTIMACIONES POR PÉRDIDA DE CUENTAS INCOBRABLES DE DEUDORES DIVERSOS POR COBRAR A LARGO PLAZO	0.00	0.00	0.00	0.00
1.2.8.3	ESTIMACIONES POR PÉRDIDA DE CUENTAS INCOBRABLES DE INGRESOS POR COBRAR A LARGO PLAZO	0.00	0.00	0.00	0.00
1.2.8.4	ESTIMACIONES POR PÉRDIDA DE CUENTAS INCOBRABLES DE PRÉSTAMOS OTORGADOS A LARGO PLAZO	0.00	0.00	0.00	0.00
1.2.8.9	ESTIMACIONES POR PÉRDIDA DE OTRAS CUENTAS INCOBRABLES A LARGO PLAZO	0.00	0.00	0.00	0.00
1.2.9	OTROS ACTIVOS NO CIRCULANTES	0.00	0.00	0.00	0.00
1.2.9.1	BIENES EN CONCESIÓN	0.00	0.00	0.00	0.00
1.2.9.2	BIENES EN ARRENDAMIENTO FINANCIERO	0.00	0.00	0.00	0.00
1.2.9.3	BIENES EN COMODATO	0.00	0.00	0.00	0.00
2	PASIVO	16,916,982.71	117,924,690.23	119,476,735.01	18,469,027.49
2.1	PASIVO CIRCULANTE	5,441,711.95	117,924,690.23	119,476,735.01	6,993,756.73
2.1.1	CUENTAS POR PAGAR A CORTO PLAZO	5,441,711.95	117,924,690.23	119,476,735.01	6,993,756.73
2.1.1.1	SERVICIOS PERSONALES POR PAGAR A CORTO PLAZO	57,267.41	35,303,685.21	35,851,320.74	604,902.94
2.1.1.2	PROVEEDORES POR PAGAR A CORTO PLAZO	4,114,871.73	56,122,276.91	57,119,680.89	5,112,275.71
2.1.1.3	CONTRATISTAS POR OBRAS PÚBLICAS POR PAGAR A CORTO PLAZO	0.00	0.00	0.00	0.00
2.1.1.4	PARTICIPACIONES Y APORTACIONES POR PAGAR A CORTO PLAZO	0.00	836,878.04	836,878.04	0.00
2.1.1.5	TRANSFERENCIAS OTORGADAS POR PAGAR A CORTO PLAZO	0.00	0.00	0.00	0.00
2.1.1.6	INTERESES, COMISIONES Y OTROS GASTOS DE LA DEUDA PÚBLICA POR PAGAR A CORTO PLAZO	0.00	0.00	0.00	0.00
2.1.1.7	RETENCIONES Y CONTRIBUCIONES POR PAGAR A CORTO PLAZO	1,258,686.77	11,141,549.10	11,101,969.91	1,219,107.58
2.1.1.8	DEVOLUCIONES DE LA LEY DE INGRESOS POR PAGAR A CORTO PLAZO	0.00	0.00	0.00	0.00
2.1.1.9	OTRAS CUENTAS POR PAGAR A CORTO PLAZO	10,866.04	14,520,300.97	14,566,885.43	57,470.50
2.1.2	DOCUMENTOS POR PAGAR A CORTO PLAZO	0.00	0.00	0.00	0.00
2.1.2.1	DOCUMENTOS COMERCIALES POR PAGAR A CORTO PLAZO	0.00	0.00	0.00	0.00
2.1.2.2	DOCUMENTOS CON CONTRATISTAS POR OBRAS PÚBLICAS POR PAGAR A CORTO PLAZO	0.00	0.00	0.00	0.00
2.1.2.9	OTROS DOCUMENTOS POR PAGAR A CORTO PLAZO	0.00	0.00	0.00	0.00
2.1.3	PORCIÓN A CORTO PLAZO DE LA DEUDA PÚBLICA A LARGO PLAZO	0.00	0.00	0.00	0.00
2.1.3.1	PORCIÓN A CORTO PLAZO DE LA DEUDA PÚBLICA INTERNA	0.00	0.00	0.00	0.00
2.1.3.2	PORCIÓN A CORTO PLAZO DE LA DEUDA PÚBLICA EXTERNA	0.00	0.00	0.00	0.00
2.1.3.3	PORCIÓN A CORTO PLAZO DE ARRENDAMIENTO FINANCIERO	0.00	0.00	0.00	0.00
2.1.4	TÍTULOS Y VALORES A CORTO PLAZO	0.00	0.00	0.00	0.00
2.1.4.1	TÍTULOS Y VALORES DE LA DEUDA PÚBLICA INTERNA A CORTO PLAZO	0.00	0.00	0.00	0.00
2.1.4.2	TÍTULOS Y VALORES DE LA DEUDA PÚBLICA EXTERNA A CORTO PLAZO	0.00	0.00	0.00	0.00
2.1.5	PASIVOS DIFERIDOS A CORTO PLAZO	0.00	0.00	0.00	0.00
2.1.5.1	INGRESOS COBRADOS POR ADELANTADO A CORTO PLAZO	0.00	0.00	0.00	0.00
2.1.5.2	INTERESES COBRADOS POR ADELANTADO A CORTO PLAZO	0.00	0.00	0.00	0.00
2.1.5.9	OTROS PASIVOS DIFERIDOS A CORTO PLAZO	0.00	0.00	0.00	0.00
2.1.6	FONDOS Y BIENES DE TERCEROS EN GARANTÍA Y/O ADMINISTRACIÓN A CORTO PLAZO	0.00	0.00	0.00	0.00
2.1.6.1	FONDOS EN GARANTÍA A CORTO PLAZO	0.00	0.00	0.00	0.00
2.1.6.2	FONDOS EN ADMINISTRACIÓN A CORTO PLAZO	0.00	0.00	0.00	0.00
2.1.6.3	FONDOS CONTINGENTES A CORTO PLAZO	0.00	0.00	0.00	0.00
2.1.6.4	FONDOS DE FIDEICOMISOS, MANDATOS Y CONTRATOS ANÁLOGOS A CORTO PLAZO	0.00	0.00	0.00	0.00
2.1.6.5	OTROS FONDOS DE TERCEROS EN GARANTÍA Y/O ADMINISTRACIÓN A CORTO PLAZO	0.00	0.00	0.00	0.00
2.1.6.6	VALORES Y BIENES EN GARANTÍA A CORTO PLAZO	0.00	0.00	0.00	0.00
2.1.7	PROVISIONES A CORTO PLAZO	0.00	0.00	0.00	0.00
2.1.7.1	PROVISIÓN PARA DEMANDAS Y JUICIOS A CORTO PLAZO	0.00	0.00	0.00	0.00
2.1.7.2	PROVISIÓN PARA CONTINGENCIAS A CORTO PLAZO	0.00	0.00	0.00	0.00
2.1.7.9	OTRAS PROVISIONES A CORTO PLAZO	0.00	0.00	0.00	0.00
2.1.9	OTROS PASIVOS A CORTO PLAZO	0.00	0.00	0.00	0.00
2.1.9.1	INGRESOS POR CLASIFICAR	0.00	0.00	0.00	0.00
2.1.9.2	RECAUDACIÓN POR PARTICIPAR	0.00	0.00	0.00	0.00
2.1.9.9	OTROS PASIVOS CIRCULANTES	0.00	0.00	0.00	0.00
2.2	PASIVO NO CIRCULANTE	11,475,270.76	0.00	0.00	11,475,270.76
2.2.1	CUENTAS POR PAGAR A LARGO PLAZO	11,475,270.76	0.00	0.00	11,475,270.76
2.2.1.1	PROVEEDORES POR PAGAR A LARGO PLAZO	11,475,270.76	0.00	0.00	11,475,270.76
2.2.1.2	CONTRATISTAS POR OBRAS PÚBLICAS POR PAGAR A LARGO PLAZO	0.00	0.00	0.00	0.00
2.2.2	DOCUMENTOS POR PAGAR A LARGO PLAZO	0.00	0.00	0.00	0.00
2.2.2.1	DOCUMENTOS COMERCIALES POR PAGAR A LARGO PLAZO	0.00	0.00	0.00	0.00

2.2.2.2	DOCUMENTOS CON CONTRATISTAS POR OBRAS PÚBLICAS POR PAGAR A LARGO PLAZO	0.00	0.00	0.00	0.00
2.2.2.9	OTROS DOCUMENTOS POR PAGAR A LARGO PLAZO	0.00	0.00	0.00	0.00
2.2.3	DEUDA PÚBLICA A LARGO PLAZO	0.00	0.00	0.00	0.00
2.2.3.1	TÍTULOS Y VALORES DE LA DEUDA PÚBLICA INTERNA A LARGO PLAZO	0.00	0.00	0.00	0.00
2.2.3.2	TÍTULOS Y VALORES DE LA DEUDA PÚBLICA EXTERNA A LARGO PLAZO	0.00	0.00	0.00	0.00
2.2.3.3	PRÉSTAMOS DE LA DEUDA PÚBLICA INTERNA POR PAGAR A LARGO PLAZO	0.00	0.00	0.00	0.00
2.2.3.4	PRÉSTAMOS DE LA DEUDA PÚBLICA EXTERNA POR PAGAR A LARGO PLAZO	0.00	0.00	0.00	0.00
2.2.3.5	ARRENDAMIENTO FINANCIERO POR PAGAR A LARGO PLAZO	0.00	0.00	0.00	0.00
2.2.4	PASIVOS DIFERIDOS A LARGO PLAZO	0.00	0.00	0.00	0.00
2.2.4.1	CRÉDITOS DIFERIDOS A LARGO PLAZO	0.00	0.00	0.00	0.00
2.2.4.2	INTERESES COBRADOS POR ADELANTADO A LARGO PLAZO	0.00	0.00	0.00	0.00
2.2.4.9	OTROS PASIVOS DIFERIDOS A LARGO PLAZO	0.00	0.00	0.00	0.00
2.2.5	FONDOS Y BIENES DE TERCEROS EN GARANTÍA Y/O ADMINISTRACIÓN A LARGO PLAZO	0.00	0.00	0.00	0.00
2.2.5.1	FONDOS EN GARANTÍA A LARGO PLAZO	0.00	0.00	0.00	0.00
2.2.5.2	FONDOS EN ADMINISTRACIÓN A LARGO PLAZO	0.00	0.00	0.00	0.00
2.2.5.3	FONDOS CONTINGENTES A LARGO PLAZO	0.00	0.00	0.00	0.00
2.2.5.4	FONDOS DE FIDEICOMISOS, MANDATOS Y CONTRATOS ANÁLOGOS A LARGO PLAZO	0.00	0.00	0.00	0.00
2.2.5.5	OTROS FONDOS DE TERCEROS EN GARANTÍA Y/O ADMINISTRACIÓN A LARGO PLAZO	0.00	0.00	0.00	0.00
2.2.5.6	VALORES Y BIENES EN GARANTÍA A LARGO PLAZO	0.00	0.00	0.00	0.00
2.2.6	PROVISIONES A LARGO PLAZO	0.00	0.00	0.00	0.00
2.2.6.1	PROVISIÓN PARA DEMANDAS Y JUICIOS A LARGO PLAZO	0.00	0.00	0.00	0.00
2.2.6.2	PROVISIÓN PARA PENSIONES A LARGO PLAZO	0.00	0.00	0.00	0.00
2.2.6.3	PROVISIÓN PARA CONTINGENCIAS A LARGO PLAZO	0.00	0.00	0.00	0.00
2.2.6.9	OTRAS PROVISIONES A LARGO PLAZO	0.00	0.00	0.00	0.00
3	HACIENDA PÚBLICA/ PATRIMONIO	94,577,782.61	91,106,610.47	111,180,281.70	114,651,453.84
3.1	HACIENDA PÚBLICA/PATRIMONIO CONTRIBUIDO	41,258,042.80	0.00	0.00	41,258,042.80
3.1.1	APORTACIONES	3,140,747.01	0.00	0.00	3,140,747.01
3.1.2	DONACIONES DE CAPITAL	38,117,295.79	0.00	0.00	38,117,295.79
3.1.3	ACTUALIZACIÓN DE LA HACIENDA PÚBLICA/PATRIMONIO	0.00	0.00	0.00	0.00
3.2	HACIENDA PÚBLICA /PATRIMONIO GENERADO	53,319,739.81	91,106,610.47	111,180,281.70	73,393,411.04
3.2.1	RESULTADOS DEL EJERCICIO (AHORRO/ DESAHORRO)	0.00	86,106,609.57	108,364,725.35	22,258,115.78
3.2.2	RESULTADOS DE EJERCICIOS ANTERIORES	97,471,517.00	5,000,000.00	1,886.56	92,473,403.56
3.2.3	REVALÚOS	0.00	0.00	0.00	0.00
3.2.3.1	REVALÚO DE BIENES INMUEBLES	0.00	0.00	0.00	0.00
3.2.3.2	REVALÚO DE BIENES MUEBLES	0.00	0.00	0.00	0.00
3.2.3.3	REVALÚO DE BIENES INTANGIBLES	0.00	0.00	0.00	0.00
3.2.3.9	OTROS REVALÚOS	0.00	0.00	0.00	0.00
3.2.4	RESERVAS	0.00	0.00	0.00	0.00
3.2.4.1	RESERVAS DE PATRIMONIO	0.00	0.00	0.00	0.00
3.2.4.2	RESERVAS TERRITORIALES	0.00	0.00	0.00	0.00
3.2.4.3	RESERVAS POR CONTINGENCIAS	0.00	0.00	0.00	0.00
3.2.5	RECTIFICACIONES DE RESULTADOS DE EJERCICIOS ANTERIORES	-44,151,777.19	0.90	2,813,669.79	-41,338,108.30
3.2.5.1	CAMBIOS EN POLÍTICAS CONTABLES	0.00	0.00	0.00	0.00
3.2.5.2	CAMBIOS POR ERRORES CONTABLES	-44,151,777.19	0.90	2,813,669.79	-41,338,108.30
3.3	EXCESO O INSUFICIENCIA EN LA ACTUALIZACION DE LA HACIENDA PÚBLICA/PATRIMONIO	0.00	0.00	0.00	0.00
3.3.1	RESULTADO POR POSICIÓN MONETARIA	0.00	0.00	0.00	0.00
3.3.2	RESULTADO POR TENENCIA DE ACTIVOS NO MONETARIOS	0.00	0.00	0.00	0.00
4	INGRESOS Y OTROS BENEFICIOS	0.00	108,364,725.35	108,364,725.35	0.00
4.1	INGRESOS DE GESTIÓN	0.00	56,279,820.35	56,279,820.35	0.00
4.1.1	IMPUESTOS	0.00	0.00	0.00	0.00
4.1.1.1	IMPUESTOS SOBRE LOS INGRESOS	0.00	0.00	0.00	0.00
4.1.1.2	IMPUESTOS SOBRE EL PATRIMONIO	0.00	0.00	0.00	0.00
4.1.1.3	IMPUESTOS SOBRE LA PRODUCCIÓN, EL CONSUMO Y LAS TRANSACCIONES	0.00	0.00	0.00	0.00
4.1.1.4	IMPUESTOS AL COMERCIO EXTERIOR	0.00	0.00	0.00	0.00
4.1.1.5	IMPUESTOS SOBRE NÓMINAS Y ASIMILABLES	0.00	0.00	0.00	0.00
4.1.1.6	IMPUESTOS ECOLÓGICOS	0.00	0.00	0.00	0.00
4.1.1.7	ACCESORIOS DE IMPUESTOS	0.00	0.00	0.00	0.00
4.1.1.8	IMPUESTOS NO COMPRENDIDOS EN LA LEY DE INGRESOS VIGENTE, CAUSADOS EN EJERCICIOS FISCALES ANTERIORES PENDIENTES DE LIQUIDACIÓN O PAGO	0.00	0.00	0.00	0.00
4.1.1.9	OTROS IMPUESTOS	0.00	0.00	0.00	0.00
4.1.2	CUOTAS Y APORTACIONES DE SEGURIDAD SOCIAL	0.00	0.00	0.00	0.00
4.1.2.1	APORTACIONES PARA FONDOS DE VIVIENDA	0.00	0.00	0.00	0.00
4.1.2.2	CUOTAS PARA LA SEGURIDAD SOCIAL	0.00	0.00	0.00	0.00
4.1.2.3	CUOTAS DE AHORRO PARA EL RETIRO	0.00	0.00	0.00	0.00
4.1.2.4	ACCESORIOS DE CUOTAS Y APORTACIONES DE SEGURIDAD SOCIAL	0.00	0.00	0.00	0.00
4.1.2.9	OTRAS CUOTAS Y APORTACIONES PARA LA SEGURIDAD SOCIAL	0.00	0.00	0.00	0.00
4.1.3	CONTRIBUCIONES DE MEJORAS	0.00	0.00	0.00	0.00
4.1.3.1	CONTRIBUCIONES DE MEJORAS POR OBRAS PÚBLICAS	0.00	0.00	0.00	0.00
4.1.3.2	CONTRIBUCIONES DE MEJORAS NO COMPRENDIDAS EN LA LEY DE INGRESOS VIGENTE, CAUSADAS EN EJERCICIOS FISCALES ANTERIORES PENDIENTES DE LIQUIDACIÓN O PAGO	0.00	0.00	0.00	0.00
4.1.4	DERECHOS	0.00	0.00	0.00	0.00
4.1.4.1	DERECHOS POR EL USO, GOCE, APROVECHAMIENTO O EXPLOTACIÓN DE BIENES DE DOMINIO PÚBLICO	0.00	0.00	0.00	0.00
4.1.4.2	DERECHOS A LOS HIDROCARBUROS (DEROGADA)	0.00	0.00	0.00	0.00
4.1.4.3	DERECHOS POR PRESTACIÓN DE SERVICIOS	0.00	0.00	0.00	0.00
4.1.4.4	ACCESORIOS DE DERECHOS	0.00	0.00	0.00	0.00
4.1.4.5	DERECHOS NO COMPRENDIDOS EN LA LEY DE INGRESOS VIGENTE, CAUSADOS EN EJERCICIOS FISCALES ANTERIORES PENDIENTES DE LIQUIDACIÓN O PAGO	0.00	0.00	0.00	0.00

4.1.4.9	OTROS DERECHOS	0.00	0.00	0.00	0.00
4.1.5	PRODUCTOS	0.00	237,981.30	237,981.30	0.00
4.1.5.1	PRODUCTOS	0.00	237,981.30	237,981.30	0.00
4.1.5.2	ENAJENACIÓN DE BIENES MUEBLES NO SUJETOS A SER INVENTARIADOS (DEROGADA)	0.00	0.00	0.00	0.00
4.1.5.3	ACCESORIOS DE PRODUCTOS (DEROGADA)	0.00	0.00	0.00	0.00
4.1.5.4	PRODUCTOS NO COMPRENDIDOS EN LA LEY DE INGRESOS VIGENTE, CAUSADOS EN EJERCICIOS FISCALES ANTERIORES PENDIENTES DE LIQUIDACIÓN O PAGO	0.00	0.00	0.00	0.00
4.1.5.9	OTROS PRODUCTOS QUE GENERAN INGRESOS CORRIENTES (DEROGADA)	0.00	0.00	0.00	0.00
4.1.6	APROVECHAMIENTOS	0.00	0.00	0.00	0.00
4.1.6.1	INCENTIVOS DERIVADOS DE LA COLABORACIÓN FISCAL (DEROGADA)	0.00	0.00	0.00	0.00
4.1.6.2	MULTAS	0.00	0.00	0.00	0.00
4.1.6.3	INDEMNIZACIONES	0.00	0.00	0.00	0.00
4.1.6.4	REÍNTEGROS	0.00	0.00	0.00	0.00
4.1.6.5	APROVECHAMIENTOS PROVENIENTES DE OBRAS PÚBLICAS	0.00	0.00	0.00	0.00
4.1.6.6	APROVECHAMIENTOS NO COMPRENDIDOS EN LA LEY DE INGRESOS VIGENTE, CAUSADOS EN EJERCICIOS FISCALES ANTERIORES PENDIENTES DE LIQUIDACIÓN O PAGO	0.00	0.00	0.00	0.00
4.1.6.7	APROVECHAMIENTOS POR APORTACIONES Y COOPERACIONES (DEROGADA)	0.00	0.00	0.00	0.00
4.1.6.8	ACCESORIOS DE APROVECHAMIENTOS	0.00	0.00	0.00	0.00
4.1.6.9	OTROS APROVECHAMIENTOS	0.00	0.00	0.00	0.00
4.1.7	INGRESOS POR VENTA DE BIENES Y PRESTACIÓN DE SERVICIOS	0.00	56,041,839.05	56,041,839.05	0.00
4.1.7.1	INGRESOS POR VENTA DE BIENES Y PRESTACIÓN DE SERVICIOS DE INSTITUCIONES PÚBLICAS DE SEGURIDAD SOCIAL	0.00	0.00	0.00	0.00
4.1.7.2	INGRESOS POR VENTA DE BIENES Y PRESTACIÓN DE SERVICIOS DE EMPRESAS PRODUCTIVAS DEL ESTADO	0.00	0.00	0.00	0.00
4.1.7.3	INGRESOS POR VENTA DE BIENES Y PRESTACIÓN DE SERVICIOS DE ENTIDADES PARAESTATALES Y FIDEICOMISOS NO EMPR	0.00	56,041,839.05	56,041,839.05	0.00
4.1.7.4	INGRESOS POR VENTA DE BIENES Y PRESTACIÓN DE SERVICIOS DE ENTIDADES PARAESTATALES EMPRESARIALES NO FINA	0.00	0.00	0.00	0.00
4.1.7.5	INGRESOS POR VENTA DE BIENES Y PRESTACIÓN DE SERVICIOS DE ENTIDADES PARAESTATALES EMPRESARIALES FINANCI	0.00	0.00	0.00	0.00
4.1.7.6	INGRESOS POR VENTA DE BIENES Y PRESTACIÓN DE SERVICIOS DE ENTIDADES PARAESTATALES EMPRESARIALES FINANCI	0.00	0.00	0.00	0.00
4.1.7.7	INGRESOS POR VENTA DE BIENES Y PRESTACIÓN DE SERVICIOS DE FIDEICOMISOS FINANCIEROS PÚBLICOS CON PARTICIPA	0.00	0.00	0.00	0.00
4.1.7.8	INGRESOS POR VENTA DE BIENES Y PRESTACIÓN DE SERVICIOS DE LOS PODERES LEGISLATIVO Y JUDICIAL, Y DE LOS ÓRGAN	0.00	0.00	0.00	0.00
4.1.9	INGRESOS NO COMPRENDIDOS EN LAS FRACCIONES DE LA LEY DE INGRESOS CAUSADOS EN EJERCICIOS FISCALES ANTER	0.00	0.00	0.00	0.00
4.1.9.1	IMPUESTOS NO COMPRENDIDOS EN LAS FRACCIONES DE LA LEY DE INGRESOS CAUSADOS EN EJERCICIOS FISCALES ANTER	0.00	0.00	0.00	0.00
4.1.9.2	CONTRIBUCIONES DE MEJORAS, DERECHOS, PRODUCTOS Y APROVECHAMIENTOS NO COMPRENDIDOS EN LAS FRACCIONES	0.00	0.00	0.00	0.00
4.2	PARTICIPACIONES, APORTACIONES, CONVENIOS, INCENTIVOS DERIVADOS DE LA COLABORACIÓN FISCAL, FONDOS DISTINTOS DE APORTACIONES, TRANSFERENCIAS, ASIGNACIONES, SUBSIDIOS Y SUBVENCIONES, Y PENSIONES Y JUBILACIONES	0.00	30,600,000.00	30,600,000.00	0.00
4.2.1	PARTICIPACIONES, APORTACIONES, CONVENIOS, INCENTIVOS DERIVADOS DE LA COLABORACIÓN FISCAL Y FONDOS DISTINTOS DE APORTACIONES	0.00	0.00	0.00	0.00
4.2.1.1	PARTICIPACIONES	0.00	0.00	0.00	0.00
4.2.1.2	APORTACIONES	0.00	0.00	0.00	0.00
4.2.1.3	CONVENIOS	0.00	0.00	0.00	0.00
4.2.1.4	INCENTIVOS DERIVADOS DE LA COLABORACIÓN FISCAL	0.00	0.00	0.00	0.00
4.2.1.5	FONDOS DISTINTOS DE APORTACIONES	0.00	0.00	0.00	0.00
4.2.2	TRANSFERENCIAS, ASIGNACIONES, SUBSIDIOS Y SUBVENCIONES, Y PENSIONES Y JUBILACIONES	0.00	30,600,000.00	30,600,000.00	0.00
4.2.2.1	TRANSFERENCIAS Y ASIGNACIONES	0.00	30,600,000.00	30,600,000.00	0.00
4.2.2.2	TRANSFERENCIAS DEL SECTOR PÚBLICO (DEROGADA)	0.00	0.00	0.00	0.00
4.2.2.3	SUBSIDIOS Y SUBVENCIONES	0.00	0.00	0.00	0.00
4.2.2.4	AYUDAS SOCIALES (DEROGADA)	0.00	0.00	0.00	0.00
4.2.2.5	PENSIONES Y JUBILACIONES	0.00	0.00	0.00	0.00
4.2.2.6	TRANSFERENCIAS DEL EXTERIOR (DEROGADA)	0.00	0.00	0.00	0.00
4.2.2.7	TRANSFERENCIAS DEL FONDO MEXICANO DEL PETRÓLEO PARA LA ESTABILIZACIÓN Y EL DESARROLLO	0.00	0.00	0.00	0.00
4.3	OTROS INGRESOS Y BENEFICIOS	0.00	21,484,905.00	21,484,905.00	0.00
4.3.1	INGRESOS FINANCIEROS	0.00	0.00	0.00	0.00
4.3.1.1	INTERESES GANADOS DE TÍTULOS, VALORES Y DEMÁS INSTRUMENTOS FINANCIEROS	0.00	0.00	0.00	0.00
4.3.1.9	OTROS INGRESOS FINANCIEROS	0.00	0.00	0.00	0.00
4.3.2	INCREMENTO POR VARIACIÓN DE INVENTARIOS	0.00	0.00	0.00	0.00
4.3.2.1	INCREMENTO POR VARIACIÓN DE INVENTARIOS DE MERCANCIAS PARA VENTA	0.00	0.00	0.00	0.00
4.3.2.2	INCREMENTO POR VARIACIÓN DE INVENTARIOS DE MERCANCIAS TERMINADAS	0.00	0.00	0.00	0.00
4.3.2.3	INCREMENTO POR VARIACIÓN DE INVENTARIOS DE MERCANCIAS EN PROCESO DE ELABORACIÓN	0.00	0.00	0.00	0.00
4.3.2.4	INCREMENTO POR VARIACIÓN DE INVENTARIOS DE MATERIAS PRIMAS, MATERIALES Y SUMINISTROS PARA PRODUCCIÓN	0.00	0.00	0.00	0.00
4.3.2.5	INCREMENTO POR VARIACIÓN DE ALMACÉN DE MATERIAS PRIMAS, MATERIALES Y SUMINISTROS DE CONSUMO	0.00	0.00	0.00	0.00
4.3.3	DISMINUCIÓN DEL EXCESO DE ESTIMACIONES POR PÉRDIDA O DETERIORO U OBSOLESCENCIA	0.00	0.00	0.00	0.00
4.3.3.1	DISMINUCIÓN DEL EXCESO DE ESTIMACIONES POR PÉRDIDA O DETERIORO U OBSOLESCENCIA	0.00	0.00	0.00	0.00
4.3.4	DISMINUCIÓN DEL EXCESO DE PROVISIONES	0.00	0.00	0.00	0.00
4.3.4.1	DISMINUCIÓN DEL EXCESO DE PROVISIONES	0.00	0.00	0.00	0.00
4.3.9	OTROS INGRESOS Y BENEFICIOS VARIOS	0.00	21,484,905.00	21,484,905.00	0.00
4.3.9.1	OTROS INGRESOS DE EJERCICIOS ANTERIORES (DEROGADA)	0.00	0.00	0.00	0.00
4.3.9.2	BONIFICACIONES Y DESCUENTOS OBTENIDOS	0.00	0.00	0.00	0.00
4.3.9.3	DIFERENCIAS POR TIPO DE CAMBIO A FAVOR	0.00	0.00	0.00	0.00
4.3.9.4	DIFERENCIAS DE COTIZACIONES A FAVOR EN VALORES NEGOCIABLES	0.00	0.00	0.00	0.00
4.3.9.5	RESULTADO POR POSICIÓN MONETARIA	0.00	0.00	0.00	0.00
4.3.9.6	UTILIDADES POR PARTICIPACIÓN PATRIMONIAL	0.00	0.00	0.00	0.00
4.3.9.7	DIFERENCIAS POR REESTRUCTURACIÓN DE DEUDA PÚBLICA A FAVOR	0.00	0.00	0.00	0.00
4.3.9.9	OTROS INGRESOS Y BENEFICIOS VARIOS	0.00	21,484,905.00	21,484,905.00	0.00
5	GASTOS Y OTRAS PERDIDAS	0.00	86,106,609.57	86,106,609.57	0.00
5.1	GASTOS DE FUNCIONAMIENTO	0.00	84,972,603.01	84,972,603.01	0.00
5.1.1	SERVICIOS PERSONALES	0.00	40,427,664.22	40,427,664.22	0.00
5.1.1.1	REMUNERACIONES AL PERSONAL DE CARÁCTER PERMANENTE	0.00	8,661,660.71	8,661,660.71	0.00
5.1.1.2	REMUNERACIONES AL PERSONAL DE CARÁCTER TRANSITORIO	0.00	2,961,881.43	2,961,881.43	0.00
5.1.1.3	REMUNERACIONES ADICIONALES Y ESPECIALES	0.00	17,580,759.35	17,580,759.35	0.00
5.1.1.4	SEGURIDAD SOCIAL	0.00	1,754,026.65	1,754,026.65	0.00

5.1.1.5	OTRAS PRESTACIONES SOCIALES Y ECONÓMICAS	0.00	9,469,336.08	9,469,336.08	0.00
5.1.1.6	PAGO DE ESTÍMULOS A SERVIDORES PÚBLICOS	0.00	0.00	0.00	0.00
5.1.2	MATERIALES Y SUMINISTROS	0.00	22,780,340.93	22,780,340.93	0.00
5.1.2.1	MATERIALES DE ADMINISTRACIÓN, EMISIÓN DE DOCUMENTOS Y ARTÍCULOS OFICIALES	0.00	2,334,808.41	2,334,808.41	0.00
5.1.2.2	ALIMENTOS Y UTENSILIOS	0.00	4,449,152.46	4,449,152.46	0.00
5.1.2.3	MATERIAS PRIMAS Y MATERIALES DE PRODUCCIÓN Y COMERCIALIZACIÓN	0.00	0.00	0.00	0.00
5.1.2.4	MATERIALES Y ARTÍCULOS DE CONSTRUCCIÓN Y DE REPARACIÓN	0.00	563,983.60	563,983.60	0.00
5.1.2.5	PRODUCTOS QUÍMICOS, FARMACÉUTICOS Y DE LABORATORIO	0.00	14,053,669.82	14,053,669.82	0.00
5.1.2.6	COMBUSTIBLES, LUBRICANTES Y ADITIVOS	0.00	545,334.46	545,334.46	0.00
5.1.2.7	VESTUARIO, BLANCOS, PRENDAS DE PROTECCIÓN Y ARTÍCULOS DEPORTIVOS	0.00	235,884.44	235,884.44	0.00
5.1.2.8	MATERIALES Y SUMINISTROS PARA SEGURIDAD	0.00	0.00	0.00	0.00
5.1.2.9	HERRAMIENTAS, REFACCIONES Y ACCESORIOS MENORES	0.00	597,507.74	597,507.74	0.00
5.1.3	SERVICIOS GENERALES	0.00	21,764,597.85	21,764,597.85	0.00
5.1.3.1	SERVICIOS BÁSICOS	0.00	5,434,083.90	5,434,083.90	0.00
5.1.3.2	SERVICIOS DE ARRENDAMIENTO	0.00	610,917.64	610,917.64	0.00
5.1.3.3	SERVICIOS PROFESIONALES, CIENTÍFICOS Y TÉCNICOS Y OTROS SERVICIOS	0.00	4,164,699.83	4,164,699.83	0.00
5.1.3.4	SERVICIOS FINANCIEROS, BANCARIOS Y COMERCIALES	0.00	195,160.42	195,160.42	0.00
5.1.3.5	SERVICIOS DE INSTALACIÓN, REPARACIÓN, MANTENIMIENTO Y CONSERVACIÓN	0.00	8,639,629.06	8,639,629.06	0.00
5.1.3.6	SERVICIOS DE COMUNICACIÓN SOCIAL Y PUBLICIDAD	0.00	0.00	0.00	0.00
5.1.3.7	SERVICIOS DE TRASLADO Y VIÁTICOS	0.00	29,173.80	29,173.80	0.00
5.1.3.8	SERVICIOS OFICIALES	0.00	510.00	510.00	0.00
5.1.3.9	OTROS SERVICIOS GENERALES	0.00	2,690,423.20	2,690,423.20	0.00
5.2	TRANSFERENCIAS, ASIGNACIONES, SUBSIDIOS Y OTRAS AYUDAS	0.00	0.00	0.00	0.00
5.2.1	TRANSFERENCIAS INTERNAS Y ASIGNACIONES AL SECTOR PÚBLICO	0.00	0.00	0.00	0.00
5.2.1.1	ASIGNACIONES AL SECTOR PÚBLICO	0.00	0.00	0.00	0.00
5.2.1.2	TRANSFERENCIAS INTERNAS AL SECTOR PÚBLICO	0.00	0.00	0.00	0.00
5.2.2	TRANSFERENCIAS AL RESTO DEL SECTOR PÚBLICO	0.00	0.00	0.00	0.00
5.2.2.1	TRANSFERENCIAS A ENTIDADES PARAESTATALES	0.00	0.00	0.00	0.00
5.2.2.2	TRANSFERENCIAS A ENTIDADES FEDERATIVAS Y MUNICIPIOS	0.00	0.00	0.00	0.00
5.2.3	SUBSIDIOS Y SUBVENCIONES	0.00	0.00	0.00	0.00
5.2.3.1	SUBSIDIOS	0.00	0.00	0.00	0.00
5.2.3.2	SUBVENCIONES	0.00	0.00	0.00	0.00
5.2.4	AYUDAS SOCIALES	0.00	0.00	0.00	0.00
5.2.4.1	AYUDAS SOCIALES A PERSONAS	0.00	0.00	0.00	0.00
5.2.4.2	BECAS	0.00	0.00	0.00	0.00
5.2.4.3	AYUDAS SOCIALES A INSTITUCIONES	0.00	0.00	0.00	0.00
5.2.4.4	AYUDAS SOCIALES POR DESASTRES NATURALES Y OTROS SINIESTROS	0.00	0.00	0.00	0.00
5.2.5	PENSIONES Y JUBILACIONES	0.00	0.00	0.00	0.00
5.2.5.1	PENSIONES	0.00	0.00	0.00	0.00
5.2.5.2	JUBILACIONES	0.00	0.00	0.00	0.00
5.2.5.9	OTRAS PENSIONES Y JUBILACIONES	0.00	0.00	0.00	0.00
5.2.6	TRANSFERENCIAS A FIDEICOMISOS, MANDATOS Y CONTRATOS ANÁLOGOS	0.00	0.00	0.00	0.00
5.2.6.1	TRANSFERENCIAS A FIDEICOMISOS, MANDATOS Y CONTRATOS ANÁLOGOS AL GOBIERNO	0.00	0.00	0.00	0.00
5.2.6.2	TRANSFERENCIAS A FIDEICOMISOS, MANDATOS Y CONTRATOS ANÁLOGOS A ENTIDADES PARAESTATALES	0.00	0.00	0.00	0.00
5.2.7	TRANSFERENCIAS A LA SEGURIDAD SOCIAL	0.00	0.00	0.00	0.00
5.2.7.1	TRANSFERENCIAS POR OBLIGACIONES DE LEY	0.00	0.00	0.00	0.00
5.2.8	DONATIVOS	0.00	0.00	0.00	0.00
5.2.8.1	DONATIVOS A INSTITUCIONES SIN FINES DE LUCRO	0.00	0.00	0.00	0.00
5.2.8.2	DONATIVOS A ENTIDADES FEDERATIVAS Y MUNICIPIOS	0.00	0.00	0.00	0.00
5.2.8.3	DONATIVOS A FIDEICOMISO, MANDATOS Y CONTRATOS ANALOGOS PRIVADOS	0.00	0.00	0.00	0.00
5.2.8.4	DONATIVOS A FIDEICOMISO, MANDATOS Y CONTRATOS ANÁLOGOS ESTATALES	0.00	0.00	0.00	0.00
5.2.8.5	DONATIVOS INTERNACIONALES	0.00	0.00	0.00	0.00
5.2.9	TRANSFERENCIAS AL EXTERIOR	0.00	0.00	0.00	0.00
5.2.9.1	TRANSFERENCIAS AL EXTERIOR A GOBIERNOS EXTRANJEROS Y ORGANISMOS INTERNACIONALES	0.00	0.00	0.00	0.00
5.2.9.2	TRANSFERENCIAS AL SECTOR PRIVADO EXTERNO	0.00	0.00	0.00	0.00
5.3	PARTICIPACIONES Y APORTACIONES	0.00	0.00	0.00	0.00
5.3.1	PARTICIPACIONES	0.00	0.00	0.00	0.00
5.3.1.1	PARTICIPACIONES DE LA FEDERACIÓN A ENTIDADES FEDERATIVAS Y MUNICIPIOS	0.00	0.00	0.00	0.00
5.3.1.2	PARTICIPACIONES DE LAS ENTIDADES FEDERATIVAS A LOS MUNICIPIOS	0.00	0.00	0.00	0.00
5.3.2	APORTACIONES	0.00	0.00	0.00	0.00
5.3.2.1	APORTACIONES DE LA FEDERACIÓN A ENTIDADES FEDERATIVAS Y MUNICIPIOS	0.00	0.00	0.00	0.00
5.3.2.2	APORTACIONES DE LAS ENTIDADES FEDERATIVAS A LOS MUNICIPIOS	0.00	0.00	0.00	0.00
5.3.3	CONVENIOS	0.00	0.00	0.00	0.00
5.3.3.1	CONVENIOS DE REASIGNACIÓN	0.00	0.00	0.00	0.00
5.3.3.2	CONVENIOS DE DESCENTRALIZACIÓN Y OTROS	0.00	0.00	0.00	0.00
5.4	INTERESES, COMISIONES Y OTROS GASTOS DE LA DEUDA PÚBLICA	0.00	0.00	0.00	0.00
5.4.1	INTERESES DE LA DEUDA PÚBLICA	0.00	0.00	0.00	0.00
5.4.1.1	INTERESES DE LA DEUDA PÚBLICA INTERNA	0.00	0.00	0.00	0.00
5.4.1.2	INTERESES DE LA DEUDA PÚBLICA EXTERNA	0.00	0.00	0.00	0.00
5.4.2	COMISIONES DE LA DEUDA PÚBLICA	0.00	0.00	0.00	0.00
5.4.2.1	COMISIONES DE LA DEUDA PÚBLICA INTERNA	0.00	0.00	0.00	0.00
5.4.2.2	COMISIONES DE LA DEUDA PÚBLICA EXTERNA	0.00	0.00	0.00	0.00
5.4.3	GASTOS DE LA DEUDA PÚBLICA	0.00	0.00	0.00	0.00
5.4.3.1	GASTOS DE LA DEUDA PÚBLICA INTERNA	0.00	0.00	0.00	0.00
5.4.3.2	GASTOS DE LA DEUDA PÚBLICA EXTERNA	0.00	0.00	0.00	0.00

5.4.4	COSTO POR COBERTURAS	0.00	0.00	0.00	0.00
5.4.4.1	COSTO POR COBERTURAS	0.00	0.00	0.00	0.00
5.4.5	APOYOS FINANCIEROS	0.00	0.00	0.00	0.00
5.4.5.1	APOYOS FINANCIEROS A INTERMEDIARIOS	0.00	0.00	0.00	0.00
5.4.5.2	APOYO FINANCIEROS A AHORRADORES Y DEUDORES DEL SISTEMA FINANCIERO NACIONAL	0.00	0.00	0.00	0.00
5.5	OTROS GASTOS Y PERDIDAS EXTRAORDINARIAS	0.00	0.00	0.00	0.00
5.5.1	ESTIMACIONES, DEPRECIACIONES, DETERIOROS, OBSOLESCENCIA Y AMORTIZACIONES	0.00	1,134,006.56	1,134,006.56	0.00
5.5.1.1	ESTIMACIONES POR PÉRDIDA O DETERIORO DE ACTIVOS CIRCULANTES	0.00	0.00	0.00	0.00
5.5.1.2	ESTIMACIONES POR PÉRDIDA O DETERIORO DE ACTIVO NO CIRCULANTE	0.00	0.00	0.00	0.00
5.5.1.3	DEPRECIACIÓN DE BIENES INMUEBLES	0.00	0.00	0.00	0.00
5.5.1.4	DEPRECIACIÓN DE INFRAESTRUCTURA	0.00	0.00	0.00	0.00
5.5.1.5	DEPRECIACIÓN DE BIENES MUEBLES	0.00	1,060,149.00	1,060,149.00	0.00
5.5.1.6	DETERIORO DE LOS ACTIVOS BIOLÓGICOS	0.00	0.00	0.00	0.00
5.5.1.7	AMORTIZACIÓN DE ACTIVOS INTANGIBLES	0.00	73,857.56	73,857.56	0.00
5.5.1.8	DISMINUCIÓN DE BIENES POR PÉRDIDA, OBSOLESCENCIA Y DETERIORO	0.00	0.00	0.00	0.00
5.5.2	PROVISIONES	0.00	0.00	0.00	0.00
5.5.2.1	PROVISIONES DE PASIVOS A CORTO PLAZO	0.00	0.00	0.00	0.00
5.5.2.2	PROVISIONES DE PASIVOS A LARGO PLAZO	0.00	0.00	0.00	0.00
5.5.3	DISMINUCIÓN DE INVENTARIOS	0.00	0.00	0.00	0.00
5.5.3.1	DISMINUCIÓN DE INVENTARIOS DE MERCANCIAS PARA VENTA	0.00	0.00	0.00	0.00
5.5.3.2	DISMINUCIÓN DE INVENTARIOS DE MERCANCIAS TERMINADAS	0.00	0.00	0.00	0.00
5.5.3.3	DISMINUCIÓN DE INVENTARIOS DE MERCANCIAS EN PROCESO DE ELABORACIÓN	0.00	0.00	0.00	0.00
5.5.3.4	DISMINUCIÓN DE INVENTARIOS DE MATERIAS PRIMAS, MATERIALES Y SUMINISTROS PARA PRODUCCIÓN	0.00	0.00	0.00	0.00
5.5.3.5	DISMINUCIÓN DE ALMACÉN DE MATERIALES Y SUMINISTROS DE CONSUMO	0.00	0.00	0.00	0.00
5.5.4	AUMENTO POR INSUFICIENCIA DE ESTIMACIONES POR PÉRDIDA O DETERIORO U OBSOLESCENCIA	0.00	0.00	0.00	0.00
5.5.4.1	AUMENTO POR INSUFICIENCIA DE ESTIMACIONES POR PÉRDIDA O DETERIORO U OBSOLESCENCIA	0.00	0.00	0.00	0.00
5.5.5	AUMENTO POR INSUFICIENCIA DE PROVISIONES	0.00	0.00	0.00	0.00
5.5.5.1	AUMENTO POR INSUFICIENCIA DE PROVISIONES	0.00	0.00	0.00	0.00
5.5.9	OTROS GASTOS	0.00	0.00	0.00	0.00
5.5.9.1	GASTOS DE EJERCICIOS ANTERIORES	0.00	0.00	0.00	0.00
5.5.9.2	PÉRDIDAS POR RESPONSABILIDADES	0.00	0.00	0.00	0.00
5.5.9.3	BONIFICACIONES Y DESCUENTOS OTORGADOS	0.00	0.00	0.00	0.00
5.5.9.4	DIFERENCIAS POR TIPO DE CAMBIO NEGATIVAS	0.00	0.00	0.00	0.00
5.5.9.5	DIFERENCIAS DE COTIZACIONES NEGATIVAS EN VALORES NEGOCIABLES	0.00	0.00	0.00	0.00
5.5.9.6	RESULTADO POR POSICIÓN MONETARIA	0.00	0.00	0.00	0.00
5.5.9.7	PÉRDIDAS POR PARTICIPACIÓN PATRIMONIAL	0.00	0.00	0.00	0.00
5.5.9.8	DIFERENCIAS POR REESTRUCTURACIÓN DE DEUDA PÚBLICA NEGATIVAS	0.00	0.00	0.00	0.00
5.5.9.9	OTROS GASTOS VARIOS	0.00	0.00	0.00	0.00
5.6	INVERSIÓN PÚBLICA	0.00	0.00	0.00	0.00
5.6.1	INVERSIÓN PÚBLICA NO CAPITALIZABLE	0.00	0.00	0.00	0.00
5.6.1.1	CONSTRUCCIÓN EN BIENES NO CAPITALIZABLE	0.00	0.00	0.00	0.00
7	CUENTAS DE ORDEN CONTABLES	318,057.00	0.00	0.00	318,057.00
7.1	VALORES	0.00	0.00	0.00	0.00
7.1.1	VALORES EN CUSTODIA	0.00	0.00	0.00	0.00
7.1.2	CUSTODIA DE VALORES	0.00	0.00	0.00	0.00
7.1.3	INSTRUMENTOS DE CRÉDITO PRESTADOS A FORMADORES DE MERCADO	0.00	0.00	0.00	0.00
7.1.4	PRÉSTAMO DE INSTRUMENTOS DE CRÉDITO A FORMADORES DE MERCADO Y SU GARANTÍA	0.00	0.00	0.00	0.00
7.1.5	INSTRUMENTOS DE CRÉDITO RECIBIDOS EN GARANTÍA DE LOS FORMADORES DE MERCADO	0.00	0.00	0.00	0.00
7.1.6	GARANTÍA DE CRÉDITOS RECIBIDOS DE LOS FORMADORES DE MERCADO	0.00	0.00	0.00	0.00
7.2	EMISIÓN DE OBLIGACIONES	0.00	0.00	0.00	0.00
7.2.1	AUTORIZACIÓN PARA LA EMISIÓN DE BONOS, TÍTULOS Y VALORES DE LA DEUDA PÚBLICA INTERNA	0.00	0.00	0.00	0.00
7.2.2	AUTORIZACIÓN PARA LA EMISIÓN DE BONOS, TÍTULOS Y VALORES DE LA DEUDA PÚBLICA EXTERNA	0.00	0.00	0.00	0.00
7.2.3	EMISIONES AUTORIZADAS DE LA DEUDA PÚBLICA INTERNA Y EXTERNA	0.00	0.00	0.00	0.00
7.2.4	SUSCRIPCIÓN DE CONTRATOS DE PRÉSTAMOS Y OTRAS OBLIGACIONES DE LA DEUDA PÚBLICA INTERNA	0.00	0.00	0.00	0.00
7.2.5	SUSCRIPCIÓN DE CONTRATOS DE PRÉSTAMOS Y OTRAS OBLIGACIONES DE LA DEUDA PÚBLICA EXTERNA	0.00	0.00	0.00	0.00
7.2.6	CONTRATOS DE PRÉSTAMOS Y OTRAS OBLIGACIONES DE LA DEUDA PÚBLICA INTERNA Y EXTERNA	0.00	0.00	0.00	0.00
7.3	AVALES Y GARANTIAS	0.00	0.00	0.00	0.00
7.3.1	AVALES AUTORIZADOS	0.00	0.00	0.00	0.00
7.3.2	AVALES FIRMADOS	0.00	0.00	0.00	0.00
7.3.3	FIANZAS Y GARANTÍAS RECIBIDAS POR DEUDAS A COBRAR	0.00	0.00	0.00	0.00
7.3.4	FIANZAS Y GARANTÍAS RECIBIDAS	0.00	0.00	0.00	0.00
7.3.5	FIANZAS OTORGADAS PARA RESPALDAR OBLIGACIONES NO FISCALES DEL GOBIERNO	0.00	0.00	0.00	0.00
7.3.6	FIANZAS OTORGADAS DEL GOBIERNO PARA RESPALDAR OBLIGACIONES NO FISCALES	0.00	0.00	0.00	0.00
7.4	JUICIOS	318,057.00	0.00	0.00	318,057.00
7.4.1	DEMANDAS JUDICIAL EN PROCESO DE RESOLUCIÓN	0.00	0.00	0.00	0.00
7.4.2	RESOLUCIÓN DE DEMANDAS EN PROCESO JUDICIAL	0.00	0.00	0.00	0.00
7.5	INVERSIÓN MEDIANTE PROYECTOS PARA PRESTACION DE SERVICIOS (PPS) Y SIMILARES	0.00	0.00	0.00	0.00
7.5.1	CONTRATOS PARA INVERSIÓN MEDIANTE PROYECTOS PARA PRESTACIÓN DE SERVICIOS (PPS) Y SIMILARES	0.00	0.00	0.00	0.00
7.5.2	INVERSIÓN PÚBLICA CONTRATADA MEDIANTE PROYECTOS PARA PRESTACIÓN DE SERVICIOS (PPS) Y SIMILARES	0.00	0.00	0.00	0.00

7.6	BIENES EN CONCESIONADOS O EN COMODATO	0.00	0.00	0.00	0.00
7.6.1	BIENES BAJO CONTRATO EN CONCESION	0.00	0.00	0.00	0.00
7.6.2	CONTRATO DE CONCESIÓN POR BIENES	0.00	0.00	0.00	0.00
7.6.3	BIENES BAJO CONTRATO EN COMODATO	141,758,451.84	0.00	0.00	141,758,451.84
7.6.4	CONTRATO DE COMODATO POR BIENES	-141,758,451.84	0.00	0.00	-141,758,451.84

Bajo protesta de decir verdad declaramos que los Estados Financieros y sus notas, son razonablemente correctos y son responsabilidad del emisor.

Dra. Alma Rivas Paredes Ramirez
Directora General ISSREEI

L.C. José Francisco de la Peña Plata
Subdirector Administrativo ISSREEI

Instituto de Servicios de Salud, Rehabilitación y Educación Especial e Integral del Estado de Coahuila

Balanza de Comprobación

Del 01 de enero al 31 de diciembre de 2022

(Cifras en Pesos)

CUENTA CONTABLE	SALDO INICIAL	CARGOS	ABONOS	SALDO FINAL
CUENTAS DE ORDEN PRESUPUESTARIAS	0.00	1,306,251,390.13	1,306,251,390.13	0.00
LEY DE INGRESOS	0.00	326,394,334.21	326,394,334.21	0.00
LEY DE INGRESOS ESTIMADA	0.00	109,664,883.51	0.00	109,664,883.51
LEY DE INGRESOS POR EJECUTAR	0.00	108,364,725.35	109,664,883.51	1,300,158.16
MODIFICACIONES A LA LEY DE INGRESOS ESTIMADA	0.00	0.00	0.00	0.00
LEY DE INGRESOS DEVENGADA	0.00	108,364,725.35	108,364,725.35	0.00
LEY DE INGRESOS RECAUDADA	0.00	0.00	108,364,725.35	108,364,725.35
PRESUPUESTO DE EGRESOS	0.00	979,857,055.92	979,857,055.92	0.00
PRESUPUESTO DE EGRESOS APROBADO	0.00	0.00	109,664,883.51	109,664,883.51
PRESUPUESTO DE EGRESOS POR EJERCER	0.00	378,991,940.14	353,531,516.46	25,460,423.68
MODIFICACIONES AL PRESUPUESTO DE EGRESOS APROBADO	0.00	269,327,056.63	269,327,056.63	0.00
PRESUPUESTO DE EGRESOS COMPROMETIDO	0.00	84,204,459.83	84,204,459.83	0.00
PRESUPUESTO DE EGRESOS DEVENGADO	0.00	84,204,459.83	84,204,459.83	0.00
PRESUPUESTO DE EGRESOS EJERCIDO	0.00	84,204,459.83	78,924,679.66	5,279,780.17
PRESUPUESTO DE EGRESOS PAGADO	0.00	78,924,679.66	0.00	78,924,679.66

Bajo protesta de decir verdad declaramos que los Estados Financieros y sus notas, son razonablemente correctos y son responsabilidad del emisor.

Dra. Alma Rosa Pineda Ramírez
Directora General ISSREEI

L.C. José Francisco Peña Plata
Subdirector Administrativo ISSREEI

Gobierno
del Estado



Coahuila
de Zaragoza

SS

SECRETARÍA
DE SALUD

"2022, Año de Benito Juárez, Defensor de la
Soberanía de Coahuila de Zaragoza"

INSTITUTO DE
SERVICIOS DE SALUD,
REHABILITACIÓN Y
EDUCACIÓN
ESPECIAL E INTEGRAL

SS

DECLARATORIA DE LOS PROFESIONALES DE AUDITORIA DESPACHO EXTERNO

INFORME DE AVANCE DE GESTIÓN FINANCIERA CUARTO TRIMESTRE 2022

Privada Sonora 2774, Col. República Norte
C.P. 25280 Saltillo, Coahuila de Zaragoza
(844) 415-2623 / 416-4024 / 416-4676 / 410-2743
410-2736 / 415-6248
www.issreeicoahuila.gob.mx

¡Fuerte,
Coahuila) es!

Información Contable

Informe Sobre la Auditoría de los Estados Financieros

Dra. Alma Rosa Paredes Ramírez
Dir. General del Instituto de Servicios de Salud,
Rehabilitación y Educación Especial e Integral del Estado de Coahuila.

C.P. Manuel Ramírez Briones
Auditor Superior del Estado de Coahuila

Dip. Lic. Eduardo Olmos Castro
Presidente de la Junta de Gobierno
H. Congreso del Estado de Coahuila de Zaragoza

Revisión del Informe de Avance de Gestión Financiera

Hemos auditado los estados financieros del 01 de octubre al 31 de diciembre de 2022 del Organismo Público denominado "Instituto de los Servicios de Salud, Rehabilitación y Educación Especial e Integral del Estado de Coahuila", que comprenden el Estado de Situación Financiera e Informe Sobre Pasivos Contingentes al 31 de diciembre de 2022, el Estado de Actividades, Estado de Variación en la Hacienda Pública, Estado de Cambios en la Situación Financiera, Estado de Flujos de Efectivo, Estado Analítico del Activo, Estado Analítico de la Deuda y otros Pasivos, correspondientes al cuarto trimestre y acumulados del ejercicio 2022, así como las notas explicativas de los Estados financieros (desglose, memoria y gestión administrativa) que incluyen un resumen de las políticas contables significativas.

Nuestra responsabilidad consiste en informar el resultado parcial o avance de nuestra auditoría, ya que la revisión integral se considera por todo el ejercicio 2022.

Resultado parcial de la auditoría financiera

Nuestro trabajo se realizó mediante muestreos para analizar los siguientes rubros: Efectivo y Equivalentes "Bancos y Tesorería" (conciliaciones bancarias), revisión y análisis de los saldos contenido en el rubro de Derechos a Recibir Efectivo y Equivalentes, revisión y análisis de los saldos contenidos en el rubro de bienes muebles, Inmuebles e intangibles, Ingresos, Gastos y Otras Perdidas, así como la Situación fiscal de la entidad y cumplimiento en materia de Ley de Disciplina Financiera, de los cuales no se detectaron situaciones graves que llamaran nuestra atención. y

Hemos llevado a cabo la auditoría de conformidad con las Normas Profesionales de Auditoría del Sistema Nacional de Fiscalización (NPASNF). Nuestras responsabilidades de acuerdo con dichas normas se describen más adelante en la sección *responsabilidades del auditor en relación con la auditoría de los estados financieros* contables de nuestro informe. Somos independientes del ente público de conformidad con el Código de Ética, junto con los requerimientos de ética que son aplicables a nuestra auditoría de los estados financieros y hemos cumplido las demás responsabilidades de ética de conformidad con esos requerimientos y con el Código de Ética Profesional del Sistema Nacional de Fiscalización (SNF). Consideramos que la evidencia de auditoría que hemos obtenido proporciona una base suficiente y adecuada para nuestra opinión.

Párrafo de énfasis

No se detectaron situaciones que llamaran nuestra atención.

Otra Cuestión

No existen otras cuestiones que informar.

Responsabilidades de la dirección y de los responsables del gobierno de la entidad en relación con los estados financieros

La dirección es responsable de la preparación y presentación razonable de los estados financieros adjuntos de conformidad con la Ley General de Contabilidad Gubernamental y los acuerdos normativos emitidos por el Consejo Nacional de Armonización Contable (CONAC), y del control interno que la dirección considere necesario para permitir la preparación de estados financieros contables libres de incorrección material, debida a fraude o error.

En la preparación de los estados financieros contables, la dirección es responsable de la valoración de la capacidad del ente público de existencia permanente, revelando, según corresponda, las cuestiones relacionadas con la existencia permanente y utilizando el postulado básico de contabilidad gubernamental existencia permanente excepto por disposición legal en la que se especifique lo contrario, o bien no exista otra alternativa realista.

Los responsables del gobierno del ente público son responsables de la supervisión del proceso de información financiera del ente.

Responsabilidades del auditor en relación con la auditoría de los estados financieros.

Nuestros objetivos son obtener una seguridad razonable de que los estados financieros contables en su conjunto están libres de incorrección material, debida a fraude o error, y emitir un informe de auditoría que contiene nuestra opinión. Seguridad razonable es un alto grado de seguridad, pero no garantiza que una auditoría realizada de conformidad con las NPASNf siempre detecte una incorrección material cuando existe. 7

Las incorrecciones pueden deberse a fraude o error y se consideran materiales si, individualmente o de forma agregada, puede preverse razonablemente que influyan en las decisiones económicas que los usuarios toman basándose en los estados financieros.

JA CONSULTORES S.C

~~C.P.C. JORGE LUIS AGUIRRE CABELLO.
SOCIO DIRECTOR
CÉDULA: 1437720
CANDELA No. 1985 COL. REPUBLICA PONIENTE
SALTILLO, COAHUILA; A 26 DE ENERO DE 2023~~

Información Presupuestaria

Informe sobre la Auditoría de los Estados Financieros Presupuestarios

Dra. Alma Rosa Paredes Ramírez
Dir. General del Instituto de Servicios de Salud,
Rehabilitación y Educación Especial e Integral del Estado de Coahuila.

C.P. Manuel Ramírez Briones
Auditor Superior del Estado de Coahuila

Dip. Lic. Eduardo Olmos Castro
Presidente de la Junta de Gobierno
H. Congreso del Estado de Coahuila de Zaragoza

Revisión del Informe de Avance de Gestión Financiera

Hemos auditado los estados financieros presupuestarios del 01 de enero al 31 de diciembre de 2022 del organismo denominado "Instituto de Servicios de Salud, Rehabilitación y Educación Especial e Integral del Estado de Coahuila", que comprenden los estados analíticos de ingresos por clasificación económica, fuentes de financiamiento y rubros de ingresos; los estados analíticos del ejercicio del presupuesto de egresos por clasificación administrativa, económica, objeto del gasto y funcional, correspondientes al periodo del 01 de enero al 31 de diciembre de 2022.

Nuestra responsabilidad consiste en informar el resultado parcial o avance de nuestra auditoría, ya que la revisión integral se considera por todo el ejercicio 2022.

Resultado parcial de la auditoría financiera Presupuestaria

Se analizó la información presupuestaria generada por la entidad y que será integrada dentro del Avance de Gestión Financiera Correspondiente al cuarto trimestre del ejercicio 2022, para lo cual se realizó la conciliación correspondiente entre las cuentas de orden presupuestales o balanza presupuestaria generadas por la entidad y los estados analíticos de ingresos por clasificación económica, fuentes de financiamiento y rubros de ingresos; los estados analíticos del ejercicio del presupuesto de egresos por clasificación administrativa, económica, objeto del gasto y funcional, correspondientes al periodo del 01 de enero al 31 de diciembre de 2022, sin detectar situaciones que llamaran nuestra atención.)

Mi examen se realizó de acuerdo con las Normas Profesionales de Auditoría del Sistema Nacional de Fiscalización (NPASNF). Nuestras responsabilidades de acuerdo con dichas normas se describen más adelante en la sección *responsabilidades del auditor en relación con la auditoría de los estados financieros presupuestarios* de nuestro informe. Somos independientes del ente público de conformidad con el Código de Ética junto con los requerimientos de ética que son aplicables a nuestra auditoría de los estados financieros y hemos cumplido las demás responsabilidades de ética de conformidad con esos requerimientos y con el Código de Ética Profesional del Sistema Nacional de Fiscalización (SNF). Consideramos que la evidencia de auditoría que hemos obtenido proporciona una base suficiente y adecuada para nuestra opinión.

Párrafo de énfasis

No existen cuestiones de relevancia que deban de ser detalladas en este párrafo.

Otra Cuestión

No Existen cuestiones de relevancia que informar.

Responsabilidades de la dirección y de los responsables del gobierno de la entidad en relación con los estados financieros presupuestarios

La dirección es responsable de la preparación y presentación razonable de los estados financieros presupuestarios adjuntos de conformidad con la Ley General de Contabilidad Gubernamental y los acuerdos normativos emitidos por el Consejo Nacional de Armonización Contable (CONAC), y del control interno que la dirección considere necesario para permitir la preparación de estados financieros contables libres de incorrección material, debida a fraude o error.

En la preparación de los estados financieros presupuestarios, la dirección es responsable de la valoración de la capacidad del ente público de existencia permanente, revelando, según corresponda, las cuestiones relacionadas con la existencia permanente y utilizando el postulado básico de contabilidad gubernamental existencia permanente excepto por disposición legal en la que se especifique lo contrario, o bien no exista otra alternativa realista.

Los responsables del gobierno del ente público son responsables de la supervisión del proceso de información financiera del ente.

Responsabilidades del auditor en relación con la auditoría de los estados financieros presupuestarios.

Nuestros objetivos son obtener una seguridad razonable de que los estados financieros presupuestarios en su conjunto están libres de incorrección material, debida a fraude o error, y emitir un informe de auditoría que contiene nuestra opinión. Seguridad razonable es un alto grado de seguridad, pero no garantiza que una auditoría realizada de conformidad con las NPASNFI siempre detecte una incorrección material cuando existe. Las incorrecciones pueden deberse a fraude o error y se consideran materiales si, individualmente o de forma agregada, puede preverse razonablemente que influyen en las decisiones económicas que los usuarios toman basándose en los estados financieros presupuestarios. 3

JA CONSULTORES S.C

C.P.C. JORGE LUIS AGUIRRE CABELLO.

SOCIO DIRECTOR

CÉDULA: 1437720

CANDELA No. 1985 COL. REPUBLICA PONIENTE
SALTILLO, COAHUILA; A 26 DE ENERO DE 2023

Emisión, Recepción y Almacenaje de los Comprobantes Fiscales Digitales por Internet

Dra. Alma Rosa Paredes Ramírez
Dir. General del Instituto de Servicios de Salud,
Rehabilitación y Educación Especial e Integral del Estado de Coahuila.

C.P. Manuel Ramírez Briones
Auditor Superior del Estado de Coahuila

Dip. Eduardo Olmos Castro
Presidente de la Junta de Gobierno
H. Congreso del Estado de Coahuila de Zaragoza

Revisión del Informe de Avance de Gestión Financiera

Introducción

Hemos examinado el cumplimiento en materia de emisión, recepción y almacenaje de los Comprobantes Fiscales Digitales por Internet 01 de octubre al 31 de diciembre de 2022 de la entidad denominada "Instituto de Servicios de Salud, Rehabilitación y Educación Especial e Integral del Estado de Coahuila" con base en la legislación y normativa fiscal aplicable, durante el periodo comprendido del 01 de octubre al 31 de diciembre de 2022; señalando que la administración de la entidad es responsable de dar cumplimiento a dichos requerimientos normativos y legales. Nuestra responsabilidad consiste en expresar una opinión acerca del cumplimiento de los requerimientos descritos.

Alcance

El examen se realizó de acuerdo con las Normas para Atestiguar emitidas por el Instituto Mexicano de Contadores Públicos, con base en el análisis del cumplimiento en materia de emisión, recepción y almacenaje de los Comprobantes Fiscales Digitales por Internet por parte de la entidad. Consideramos que nuestro examen proporciona una base razonable para emitir una opinión.

Opinión

En mi opinión la entidad dio cumplimiento, en todos los aspectos importantes, en materia de emisión, recepción y almacenaje de los Comprobantes Fiscales Digitales por Internet por el periodo comprendido del 01 de octubre al 31 de diciembre de 2022.

~~JA CONSULTORES S.C.
C.P.C. JORGE LUIS AGUIRRE CABELLO.
SOCIO DIRECTOR
CÉDULA: 1437720
CANDELA No. 1985 COL. REPUBLICA PONIENTE
SALTILLO, COAHUILA; A 26 DE ENERO DE 2023~~

Informe del Auditor Independiente

**Grado de Colaboración de la Entidad para el Cumplimiento
de los Objetivos del Control Gubernamental**

Dra. Alma Rosa Paredes Ramírez
Dir. General del Instituto de Servicios de Salud,
Rehabilitación y Educación Especial e Integral del Estado de Coahuila.

C.P. Manuel Ramírez Briones
Auditor Superior del Estado de Coahuila

Dip. Eduardo Olmos Castro
Presidente de la Junta de Gobierno
H. Congreso del Estado de Coahuila de Zaragoza

Hemos examinado el cumplimiento de la entidad denominada "Instituto de Servicios de Salud, Rehabilitación y Educación Especial e Integral del Estado de Coahuila", con respecto al Informe de Avance de Gestión Financiera del cuarto trimestre del ejercicio 2022, la revisión de la documentación comprobatoria que sustenta los registros contables y presupuestales del mismo, el cumplimiento de sus obligaciones fiscales, timbrado de nóminas y expedición de CFDI que correspondan, durante el período comprendido del 01 de octubre al 31 de diciembre de 2022.

Mi responsabilidad para este informe consiste en expresar una opinión acerca del grado de colaboración de la entidad para el cumplimiento de los objetivos del control gubernamental.

El examen, corresponde a la información a que se debe sujetar el Contador Público en el desarrollo de sus actividades como profesional experto al rendir un informe relativo al examen sobre el cumplimiento de disposiciones específicas y del grado de colaboración de la entidad para el cumplimiento de los objetivos de la función del control Gubernamental tomando en cuenta la cooperación de la entidad para poder llevar a cabo los procesos de auditoría por parte del Profesional de Auditoría Independiente.

En mi opinión la entidad denominada "Instituto de Servicios de Salud, Rehabilitación y Educación Especial e Integral del Estado de Coahuila" ha dado cumplimiento, en todos los aspectos importantes, por el período comprendido del 01 de octubre al 31 de diciembre de 2022, con relación al grado de colaboración de la entidad para el cumplimiento de los objetivos de control gubernamental de la entidad.

JA CONSULTORES S.C

~~C.P.C. JORGE LUIS AGUIRRE CABELLO.
SOCIO DIRECTOR
CÉDULA: 1437720~~

~~CANDELA No. 110 COL. REPUBLICA PONIENTE
SALTILLO, COAHUILA; A 26 DE ENERO DE 2023~~

Gobierno
del Estado



Coahuila
de Zaragoza

SS

SECRETARÍA
DE SALUD

"2022, Año de Benito Juárez, Defensor de la
Soberanía de Coahuila de Zaragoza"

INSTITUTO DE
SERVICIOS DE SALUD,
REHABILITACIÓN Y
EDUCACIÓN
ESPECIAL E INTEGRAL

SS

II. INFORMACIÓN PRESUPUESTARIA

INFORME DE AVANCE DE GESTIÓN FINANCIERA CUARTO TRIMESTRE 2022

Privada Sonora 2774, Col. República Norte
C.P. 25280 Saltillo, Coahuila de Zaragoza
(844) 415-2623 / 416-4024 / 416-4676 / 410-2743
410-2736 / 415-6248
www.issreeicoahuila.gob.mx

¡Fuerte,
Coahuila) es!

Gobierno
del Estado



Coahuila
de Zaragoza

SS

SECRETARÍA
DE SALUD

"2022, Año de Benito Juárez, Defensor de la
Soberanía de Coahuila de Zaragoza"

INSTITUTO DE
SERVICIOS DE SALUD,
REHABILITACIÓN Y
EDUCACIÓN
ESPECIAL E INTEGRAL

SS

ESTADO ANALÍTICO DE INGRESOS POR CLASIFICACIÓN ECONOMICA

DEL 1 DE ENERO AL 31 DE DICIEMBRE DE 2022

INFORME DE AVANCE DE GESTIÓN FINANCIERA CUARTO TRIMESTRE 2022

Privada Sonora 2774, Col. República Norte
C.P. 25280 Saltillo, Coahuila de Zaragoza
(844) 415-2623 / 416-4024 / 416-4676 / 410-2743
410-2736 / 415-6248
www.issreeicoahuila.gob.mx

¡Fuerte,
Coahuila) es!

Instituto de Servicios de Salud, Rehabilitación y Educación Especial e Integral del Estado de Coahuila
Estado Analítico de Ingresos
Del 01 de enero al 31 de diciembre de 2022

Clasificación Económica	Ingreso					Diferencia (6= 5 - 1)
	Estimado	Ampliaciones y Reducciones	Modificado	Devengado	Recaudado	
	1	2	(3= 1 + 2)	4	5	
INGRESOS						
INGRESOS CORRIENTES	109,664,883.51	0.00	109,664,883.51	108,364,725.35	108,364,725.35	-1,300,158.16
Impuestos	0.00	0.00	0.00	0.00	0.00	0.00
Contribuciones a la Seguridad Social	0.00	0.00	0.00	0.00	0.00	0.00
Contribuciones de Mejoras	0.00	0.00	0.00	0.00	0.00	0.00
Derechos, Productos y Aprovechamientos Corrientes	614,883.48	0.00	614,883.48	237,981.30	237,981.30	-376,902.18
Rentas de la Propiedad	0.00	0.00	0.00	0.00	0.00	0.00
Venta de Bienes y Servicios de Entidades del Gobierno Federal / Ingresos de Explotación de Entidades Empresariales	78,450,000.03	0.00	78,450,000.03	77,526,744.05	77,526,744.05	-923,255.98
Subsidios y Subvenciones recibidos por las Entidades Empresariales Públicas	0.00	0.00	0.00	0.00	0.00	0.00
Transferencias, Asignaciones y Donativos Corrientes Recibidos	30,600,000.00	0.00	30,600,000.00	30,600,000.00	30,600,000.00	0.00
Participaciones	0.00	0.00	0.00	0.00	0.00	0.00
INGRESOS DE CAPITAL	0.00	0.00	0.00	0.00	0.00	0.00
Venta (Disposición) de Activos	0.00	0.00	0.00	0.00	0.00	0.00
Venta de Activos Fijos	0.00	0.00	0.00	0.00	0.00	0.00
Venta de Objetos de Valor	0.00	0.00	0.00	0.00	0.00	0.00
Venta de Activos No Producidos	0.00	0.00	0.00	0.00	0.00	0.00
Disminución de Existencias	0.00	0.00	0.00	0.00	0.00	0.00
Incremento de la depreciación, amortización, estimaciones y provisiones acumuladas	0.00	0.00	0.00	0.00	0.00	0.00
Transferencias, Asignaciones y Donativos de capital recibidos	0.00	0.00	0.00	0.00	0.00	0.00
Recuperación de Inversiones financieras realizadas con fines de política	0.00	0.00	0.00	0.00	0.00	0.00
Total	109,664,883.51	0.00	109,664,883.51	108,364,725.35	108,364,725.35	0.00
				Ingresos excedentes		0.00

Dra. Alma Rosa Paredes Ramirez
 Directora General ISSREEI

L.C. José Francisco de la Peña Plata
 Subdirector Administrativo ISSREEI

Gobierno
del Estado



Coahuila
de Zaragoza

SS

SECRETARÍA
DE SALUD

"2022, Año de Benito Juárez, Defensor de la
Soberanía de Coahuila de Zaragoza"

INSTITUTO DE
SERVICIOS DE SALUD,
REHABILITACIÓN Y
EDUCACIÓN
ESPECIAL E INTEGRAL

SS

ESTADO ANALÍTICO DE INGRESOS POR FUENTE DE FINANCIAMIENTO

DEL 1 DE ENERO AL 31 DE DICIEMBRE DE 2022

INFORME DE AVANCE DE GESTIÓN FINANCIERA CUARTO TRIMESTRE 2022

Privada Sonora 2774, Col. República Norte
C.P. 25280 Saltillo, Coahuila de Zaragoza
(844) 415-2623 / 416-4024 / 416-4676 / 410-2743
410-2736 / 415-6248
www.issreeicoahuila.gob.mx

¡Fuerte,
Coahuila) es!

Instituto de Servicios de Salud, Rehabilitación y Educación Especial e Integral del Estado de Coahuila
Estado Analítico de Ingresos
Del 01 de enero al 31 de diciembre de 2022

Estado Analítico de Ingresos Por Fuente de Financiamiento	Ingreso					Diferencia (6= 5 - 1)
	Estimado	Ampliaciones y Reducciones	Modificado	Devengado	Recaudado	
	1	2	(3= 1 + 2)	4	5	
Ingresos del Poder Ejecutivo Federal o Estatal y de los Municipios	0.00	0.00	0.00	0.00	0.00	0.00
Impuestos	0.00	0.00	0.00	0.00	0.00	0.00
Cuotas y Aportaciones de Seguridad Social	0.00	0.00	0.00	0.00	0.00	0.00
Contribuciones de Mejoras	0.00	0.00	0.00	0.00	0.00	0.00
Derechos	0.00	0.00	0.00	0.00	0.00	0.00
Productos	0.00	0.00	0.00	0.00	0.00	0.00
Aprovechamientos	0.00	0.00	0.00	0.00	0.00	0.00
Participaciones, Aportaciones, Convenios, Incentivos Derivados de la Colaboración Fiscal y Fondos Distintos de Aportaciones	0.00	0.00	0.00	0.00	0.00	0.00
Transferencias, Asignaciones, Subsidios y Subvenciones, y Pensiones y Jubilaciones	0.00	0.00	0.00	0.00	0.00	0.00
Ingresos de los Entes Públicos de los Poderes Legislativo y Judicial, de los Órganos Autónomos y del Sector Paraestatal o Paramunicipal, así como de las Empresas Productivas del Estado	109,664,883.51	0.00	109,664,883.51	108,364,725.35	108,364,725.35	-1,300,158.16
Cuotas y Aportaciones de Seguridad Social	0.00	0.00	0.00	0.00	0.00	0.00
Productos	614,883.48	0.00	614,883.48	237,981.30	237,981.30	-376,902.18
Ingresos por Venta de Bienes, Prestación de Servicios y Otros Ingresos	78,450,000.03	0.00	78,450,000.03	77,526,744.05	77,526,744.05	-923,255.98
Transferencias, Asignaciones, Subsidios y Subvenciones, y Pensiones y Jubilaciones	30,600,000.00	0.00	30,600,000.00	30,600,000.00	30,600,000.00	0.00
Ingresos Derivados de Financiamientos	0.00	0.00	0.00	0.00	0.00	0.00
Ingresos Derivados de Financiamientos	0.00	0.00	0.00	0.00	0.00	0.00
Total	109,664,883.51	0.00	109,664,883.51	108,364,725.35	108,364,725.35	0.00
				Ingresos excedentes		

Dra. Alma Rosa Paredes Ramirez
 Directora General ISSREEI

L.C. José Francisco de la Peña Plata
 Subdirector Administrativo ISSREEI

Gobierno
del Estado

INSTITUTO DE
SERVICIOS DE SALUD,
REHABILITACIÓN Y
EDUCACIÓN
ESPECIAL E INTEGRAL



SS

SECRETARÍA
DE SALUD

"2022, Año de Benito Juárez, Defensor de la
Soberanía de Coahuila de Zaragoza"

SS

Coahuila
de Zaragoza

ESTADO ANALÍTICO DE INGRESOS POR RUBRO DE INGRESOS

DEL 1 DE ENERO AL 31 DE DICIEMBRE DE 2022

INFORME DE AVANCE DE GESTIÓN FINANCIERA CUARTO TRIMESTRE 2022

Privada Sonora 2774, Col. República Norte
C.P. 25280 Saltillo, Coahuila de Zaragoza
(844) 415-2623 / 416-4024 / 416-4676 / 410-2743
410-2736 / 415-6248
www.issreeicoahuila.gob.mx

¡Fuerte,
Coahuila) es!

Instituto de Servicios de Salud, Rehabilitación y Educación Especial e Integral del Estado de Coahuila

Estado Analítico de Ingresos

Del 01 de enero al 31 de diciembre de 2022

Rubro de Ingresos	Ingreso					Diferencia
	Estimado	Ampliaciones y Reducciones	Modificado	Devengado	Recaudado	
	1	2	(3= 1 + 2)	4	5	
Impuestos	0.00	0.00	0.00	0.00	0.00	0.00
Cuotas y Aportaciones de Seguridad Social	0.00	0.00	0.00	0.00	0.00	0.00
Contribuciones de Mejoras	0.00	0.00	0.00	0.00	0.00	0.00
Derechos	0.00	0.00	0.00	0.00	0.00	0.00
Productos	614,883.48	0.00	614,883.48	237,981.30	237,981.30	-376,902.18
Aprovechamientos	0.00	0.00	0.00	0.00	0.00	0.00
Ingresos por Venta de Bienes, Prestación de Servicios y Otros Ingresos	78,450,000.03	0.00	78,450,000.03	77,526,744.05	77,526,744.05	-923,255.98
Participaciones, Aportaciones, Convenios, Incentivos Derivados de la Colaboración Fiscal y Fondos Distintos de Aportaciones	0.00	0.00	0.00	0.00	0.00	0.00
Transferencias, Asignaciones, Subsidios y Subvenciones, y Pensiones y Jubilaciones	30,600,000.00	0.00	30,600,000.00	30,600,000.00	30,600,000.00	0.00
Ingresos Derivados de Financiamientos	0.00	0.00	0.00	0.00	0.00	0.00
Total	109,664,883.51	0.00	109,664,883.51	108,364,725.35	108,364,725.35	0.00
				Ingresos excedentes		

Dra. Alma Rosa Paredes Ramirez
Directora General ISSREEI

L.C. José Francisco de la Peña Plata
Subdirector Administrativo ISSREEI

Gobierno
del Estado



Coahuila
de Zaragoza

SS

SECRETARÍA
DE SALUD

"2022, Año de Benito Juárez, Defensor de la
Soberanía de Coahuila de Zaragoza"

INSTITUTO DE
SERVICIOS DE SALUD,
REHABILITACIÓN Y
EDUCACIÓN
ESPECIAL E INTEGRAL

SS

ESTADO ANALÍTICO DEL EJERCICIO DEL PRESUPUESTO DE EGRESOS CLASIFICACIÓN ADMINISTRATIVA

DEL 1 DE ENERO AL 31 DE DICIEMBRE DE 2022

INFORME DE AVANCE DE GESTIÓN FINANCIERA CUARTO TRIMESTRE 2022

Privada Sonora 2774, Col: República Norte
C.P. 25280 Saltillo, Coahuila de Zaragoza
(844) 415-2623 / 416-4024 / 416-4676 / 410-2743
410-2736 / 415-6248
www.issreeicoahuila.gob.mx

¡Fuerte,
Coahuila) es!

Instituto de Servicios de Salud, Rehabilitación y Educación Especial e Integral del Estado de Coahuila
Estado Analítico del Ejercicio del Presupuesto de Egresos
Clasificación Administrativa
Del 01 de enero al 31 de diciembre de 2022

Concepto	Egresos					Subejercicio
	Aprobado	Ampliaciones/ (Reducciones)	Modificado	Devengado	Pagado	
	1	2	3 = (1 + 2)	4	5	
Centro Estatal de Salud Mental	18,500,355.58	-699,442.77	17,800,912.81	11,183,647.59	10,441,859.14	6,617,265.22
Hospital Psiquiátrico de Parras	9,459,852.09	-884,949.80	8,574,902.29	6,432,984.25	5,933,944.98	2,141,918.04
Hospital del Niño	38,950,501.07	451,145.27	39,401,646.34	29,400,400.63	26,621,446.49	10,001,245.71
Centato Estatal del Adulto Mayor	14,121,030.34	483,783.27	14,604,813.61	11,392,944.67	10,788,912.36	3,211,868.94
ISSREEI Oficinas	28,633,144.43	649,464.03	29,282,608.46	25,794,482.69	25,138,516.69	3,488,125.77
Total del Gasto	109,664,883.51	0.00	109,664,883.51	84,204,459.83	78,924,679.66	25,460,423.68

Gobierno (Federal/Estatal/Municipal) del Estado de Coahuila
Estado Analítico del Ejercicio del Presupuesto de Egresos
Clasificación Administrativa
Del 01 de enero al 31 de diciembre de 2022

Concepto	Egresos					Subejercicio
	Aprobado	Ampliaciones/ (Reducciones)	Modificado	Devengado	Pagado	
	1	2	3 = (1 + 2)	4	5	
Poder Ejecutivo	109,664,883.51	0.00	109,664,883.51	84,204,459.83	78,924,679.66	25,460,423.68
Poder Legislativo	0.00	0.00	0.00	0.00	0.00	0.00
Poder Judicial	0.00	0.00	0.00	0.00	0.00	0.00
Órganos Autónomos	0.00	0.00	0.00	0.00	0.00	0.00
Total del Gasto	109,664,883.51	0.00	109,664,883.51	84,204,459.83	78,924,679.66	25,460,423.68


Sector Paraestatal del Gobierno (Federal/Estatal/Municipal) del Estado de Coahuila
Estado Analítico del Ejercicio del Presupuesto de Egresos
Clasificación Administrativa
Del 01 de enero al 30 de diciembre de 2022

Concepto	Egresos					Subejercicio
	Aprobado	Ampliaciones/ (Reducciones)	Modificado	Devengado	Pagado	
	1	2	3 = (1 + 2)	4	5	
Entidades Paraestatales y Fideicomisos No Empresariales y No Financieros	109,664,883.51	0.00	109,664,883.51	84,204,459.83	78,924,679.66	25,460,423.68
Instituciones Públicas de la Seguridad Social	0.00	0.00	0.00	0.00	0.00	0.00
Entidades Paraestatales Empresariales No Financieras con Participación Estatal Mayoritaria	0.00	0.00	0.00	0.00	0.00	0.00
Fideicomisos Empresariales No Financieros con Participación Estatal Mayoritaria	0.00	0.00	0.00	0.00	0.00	0.00
Entidades Paraestatales Empresariales Financieras Monetarias con Participación Estatal Mayoritaria	0.00	0.00	0.00	0.00	0.00	0.00
Entidades Paraestatales Empresariales Financieras No Monetarias con Participación Estatal Mayoritaria	0.00	0.00	0.00	0.00	0.00	0.00
Fideicomisos Financieros Públicos con Participación Estatal Mayoritaria	0.00	0.00	0.00	0.00	0.00	0.00
Total del Gasto	109,664,883.51	0.00	109,664,883.51	84,204,459.83	78,924,679.66	25,460,423.68

Dra. Alma Rosa Paredes Ramírez
 Directora General ISSREEI

L.C. José Francisco de la Peña Plata
 Subdirector Administrativo ISSREEI

Gobierno
del Estado



Coahuila
de Zaragoza

SS

SECRETARÍA
DE SALUD

"2022, Año de Benito Juárez, Defensor de la
Soberanía de Coahuila de Zaragoza"

INSTITUTO DE
SERVICIOS DE SALUD,
REHABILITACIÓN Y
EDUCACIÓN
ESPECIAL E INTEGRAL

SS

ESTADO ANALÍTICO DEL EJERCICIO DEL PRESUPUESTO DE EGRESOS CLASIFICACIÓN ECONÓMICA

DEL 1 DE ENERO AL 31 DE DICIEMBRE DE 2022

INFORME DE AVANCE DE GESTIÓN FINANCIERA CUARTO TRIMESTRE 2022

Privada Sonora 2774, Col. República Norte
C.P. 25280 Saltillo, Coahuila de Zaragoza
(844) 415-2623 / 416-4024 / 416-4676 / 410-2743
410-2736 / 415-6248
www.issreeicoahuila.gob.mx

¡Fuerte,
Coahuila) es!

Instituto de Servicios de Salud, Rehabilitación y Educación Especial e Integral del Estado de Coahuila
Estado Analítico del Ejercicio del Presupuesto de Egresos
Clasificación Económica (por Tipo de Gasto)
Del 01 de enero al 31 de diciembre de 2022

Concepto	Egresos						Subejercicio 6 = (3 - 4)
	Aprobado	Ampliaciones/ (Reducciones)	Modificado	Devengado	Pagado		
	1	2	3 = (1 + 2)	4	5		
Gasto Corriente	107,716,627.51	0.00	107,716,627.51	83,479,949.37	78,279,053.61		24,236,678.14
Gasto de Capital	1,948,256.00	0.00	1,948,256.00	724,510.46	645,626.05		1,223,745.54
Amortización de la Deuda y Disminución de Pasivos	0.00	0.00	0.00	0.00	0.00		0.00
Pensiones y Jubilaciones	0.00	0.00	0.00	0.00	0.00		0.00
Participaciones	0.00	0.00	0.00	0.00	0.00		0.00
Total del Gasto	109,664,883.51	0.00	109,664,883.51	84,204,459.83	78,924,679.66		25,460,423.68


 Dra. Alma Rosa Paredes Ramirez
 Directora General ISSREEI


 L.C. José Francisco de la Peña Plata
 Subdirector Administrativo ISSREEI

Gobierno
del Estado



Coahuila
de Zaragoza

SS

SECRETARÍA
DE SALUD

"2022, Año de Benito Juárez, Defensor de la
Soberanía de Coahuila de Zaragoza"

INSTITUTO DE
SERVICIOS DE SALUD,
REHABILITACIÓN Y
EDUCACIÓN
ESPECIAL E INTEGRAL

SS

ESTADO ANALÍTICO DEL EJERCICIO DEL PRESUPUESTO DE EGRESOS CLASIFICACIÓN POR OBJETO GASTO

DEL 1 DE ENERO AL 31 DE DICIEMBRE DE 2022

INFORME DE AVANCE DE GESTIÓN FINANCIERA CUARTO TRIMESTRE 2022

Privada Sonora 2774, Col. República Norte
C.P. 25280 Saltillo, Coahuila de Zaragoza
(844) 415-2623 / 416-4024 / 416-4676 / 410-2743
410-2736 / 415-6248
www.issreeicoahuila.gob.mx

¡Fuerte,
Coahuila) es!

Instituto de Servicios de Salud, Rehabilitación y Educación Especial e Integral del Estado de Coahuila
Estado Analítico del Ejercicio del Presupuesto de Egresos
Clasificación por Objeto del Gasto (Capítulo y Concepto)
Del 01 de enero al 31 de diciembre de 2022

Concepto	Egresos					Subejercicio
	Aprobado	Ampliaciones/ (Reducciones)	Modificado	Devengado	Pagado	
	1	2	3 = (1 + 2)	4	5	
Servicios Personales	44,895,506.90	0.00	44,895,506.90	40,427,664.23	39,820,480.02	4,467,842.6
Remuneraciones al Personal de Carácter Permanente	8,209,464.20	1,310,320.91	9,519,785.11	8,661,660.71	8,659,067.66	858,124.4
Remuneraciones al Personal de Carácter Transitorio	4,563,561.36	-675,893.72	3,887,667.64	2,961,881.43	2,961,881.43	925,786.2
Remuneraciones Adicionales y Especiales	18,774,377.16	-88,371.54	18,686,005.62	17,580,759.36	16,976,690.57	1,105,246.2
Seguridad Social	3,648,104.18	-315,391.73	3,332,712.45	1,754,026.65	1,753,504.28	1,578,685.8
Otras Prestaciones Sociales y Económicas	9,700,000.00	-230,663.92	9,469,336.08	9,469,336.08	9,469,336.08	0.0
Previsiones	0.00	0.00	0.00	0.00	0.00	0.0
Pago de Estímulos a Servidores Públicos	0.00	0.00	0.00	0.00	0.00	0.0
Materiales y Suministros	38,027,319.25	57,595.10	38,084,914.35	21,287,687.29	18,564,488.79	16,797,227.0
Materiales de Administración, Emisión de Documentos y Artículos Oficiales	2,425,675.00	3,440.63	2,429,115.63	2,334,808.41	1,977,682.27	94,307.2
Alimentos y Utensilios	4,876,191.00	-202,065.55	4,674,125.45	4,456,730.46	3,882,848.50	217,394.9
Materias Primas y Materiales de Producción y Comercialización	0.00	0.00	0.00	0.00	0.00	0.0
Materiales y Artículos de Construcción y de Reparación	844,195.00	181,311.14	1,025,506.14	563,983.60	537,222.35	461,522.5
Productos Químicos, Farmacéuticos y de Laboratorio	28,514,190.25	-338,696.96	28,175,493.29	12,553,438.18	10,975,350.31	15,622,055.1
Combustibles, Lubricantes y Aditivos	690,526.00	-14,631.73	675,894.27	545,334.46	545,334.46	130,559.8
Vestuario, Blancos, Prendas de Protección y Artículos Deportivos	99,320.00	202,016.78	301,336.78	235,884.44	160,968.86	65,452.3
Materiales y Suministros Para Seguridad	0.00	0.00	0.00	0.00	0.00	0.0
Herramientas, Refacciones y Accesorios Menores	577,222.00	226,220.79	803,442.79	597,507.74	485,082.04	205,935.0
Servicios Generales	24,793,801.36	-57,595.10	24,736,206.26	21,764,597.85	19,894,084.80	2,971,608.4
Servicios Básicos	6,564,304.00	-516,273.56	6,048,030.44	5,434,083.90	5,336,339.62	613,946.5
Servicios de Arrendamiento	1,033,513.00	-26,418.21	1,007,094.79	610,917.64	610,917.64	396,177.1
Servicios Profesionales, Científicos, Técnicos y Otros Servicios	5,115,216.00	-593,486.63	4,521,729.37	4,164,699.83	3,612,499.29	357,029.5
Servicios Financieros, Bancarios y Comerciales	310,301.00	-34,271.43	276,029.57	195,160.42	72,973.42	80,869.1
Servicios de Instalación, Reparación, Mantenimiento y Conservación	10,684,599.00	-952,145.40	9,732,453.60	8,639,629.06	7,541,247.83	1,092,824.5
Servicios de Comunicación Social y Publicidad.	0.00	0.00	0.00	0.00	0.00	0.0
Servicios de Traslado y Viáticos	232,373.00	-15,283.07	217,089.93	29,173.80	29,173.80	187,916.1
Servicios Oficiales	206,104.00	-15,480.00	190,624.00	510.00	510.00	190,114.0
Otros Servicios Generales	647,391.36	2,095,763.20	2,743,154.56	2,690,423.20	2,690,423.20	52,731.3
Transferencias, Asignaciones, Subsidios y Otras Ayudas	0.00	0.00	0.00	0.00	0.00	0.00
Transferencias Internas y Asignaciones al Sector Público	0.00	0.00	0.00	0.00	0.00	0.00
Transferencias al Resto del Sector Público	0.00	0.00	0.00	0.00	0.00	0.00
Subsidios y Subvenciones	0.00	0.00	0.00	0.00	0.00	0.00
Ayudas Sociales	0.00	0.00	0.00	0.00	0.00	0.00
Pensiones y Jubilaciones	0.00	0.00	0.00	0.00	0.00	0.00
Transferencias a Fideicomisos, Mandatos y Otros Análogos	0.00	0.00	0.00	0.00	0.00	0.00
Transferencias a la Seguridad Social	0.00	0.00	0.00	0.00	0.00	0.00
Donativos	0.00	0.00	0.00	0.00	0.00	0.00
Transferencias al Exterior	0.00	0.00	0.00	0.00	0.00	0.00
Bienes Muebles, Inmuebles e Intangibles	1,948,256.00	0.00	1,948,256.00	724,510.46	645,626.05	1,223,745.54
Mobiliario y Equipo de Administración	194,246.00	37,569.24	231,815.24	100,788.90	95,889.29	131,026.34
Mobiliario y Equipo Educativo y Recreativo	0.00	0.00	0.00	0.00	0.00	0.00
Equipo e Instrumental Médico y de Laboratorio	1,294,701.00	288,998.00	1,583,699.00	524,233.00	524,233.00	1,059,466.00
Vehículos y Equipo de Transporte	0.00	73,984.80	73,984.80	73,984.80	0.00	0.00
Equipo de Defensa y Seguridad	0.00	0.00	0.00	0.00	0.00	0.00
Maquinaria, Otros Equipos y Herramientas	60,049.00	-14,226.04	45,822.96	12,569.76	12,569.76	33,253.20
Activos Biológicos	0.00	0.00	0.00	0.00	0.00	0.00
Bienes Inmuebles	0.00	0.00	0.00	0.00	0.00	0.00
Activos Intangibles	399,260.00	-386,326.00	12,934.00	12,934.00	12,934.00	0.00
Inversión Pública	0.00	0.00	0.00	0.00	0.00	0.00
Obra Pública en Bienes de Dominio Público	0.00	0.00	0.00	0.00	0.00	0.00
Obra Pública en Bienes Propios	0.00	0.00	0.00	0.00	0.00	0.00
Proyectos Productivos y Acciones de Fomento	0.00	0.00	0.00	0.00	0.00	0.00
Inversiones Financieras y Otras Provisiones	0.00	0.00	0.00	0.00	0.00	0.00
Inversiones Para el Fomento de Actividades Productivas.	0.00	0.00	0.00	0.00	0.00	0.00
Acciones y Participaciones de Capital	0.00	0.00	0.00	0.00	0.00	0.00
Compra de Títulos y Valores	0.00	0.00	0.00	0.00	0.00	0.00
Concesión de Préstamos	0.00	0.00	0.00	0.00	0.00	0.00
Inversiones en Fideicomisos, Mandatos y Otros Análogos	0.00	0.00	0.00	0.00	0.00	0.00
Otras Inversiones Financieras	0.00	0.00	0.00	0.00	0.00	0.00
Provisiones para Contingencias y Otras Erogaciones Especiales	0.00	0.00	0.00	0.00	0.00	0.00
Participaciones y Aportaciones	0.00	0.00	0.00	0.00	0.00	0.00
Participaciones	0.00	0.00	0.00	0.00	0.00	0.00
Aportaciones	0.00	0.00	0.00	0.00	0.00	0.00
Convenios	0.00	0.00	0.00	0.00	0.00	0.00
Deuda Pública	0.00	0.00	0.00	0.00	0.00	0.00
Amortización de la Deuda Pública	0.00	0.00	0.00	0.00	0.00	0.00
Intereses de la Deuda Pública	0.00	0.00	0.00	0.00	0.00	0.00
Comisiones de la Deuda Pública	0.00	0.00	0.00	0.00	0.00	0.00
Gastos de la Deuda Pública	0.00	0.00	0.00	0.00	0.00	0.00
Costo por Coberturas	0.00	0.00	0.00	0.00	0.00	0.00
Apoyos Financieros	0.00	0.00	0.00	0.00	0.00	0.00
Adeudos de Ejercicios Fiscales Anteriores (Adefas)	0.00	0.00	0.00	0.00	0.00	0.00
Total del Gasto	109,664,883.51	0.00	109,664,883.51	84,204,459.83	78,924,679.66	25,460,423.68

Dra. Alma Rosa Paredes Ramirez
 Directora General ISSREE

L.C. José Francisco de la Peña Plata
 Subdirector Administrativo ISSREE

Gobierno
del Estado



Coahuila
de Zaragoza

SS

SECRETARÍA
DE SALUD

"2022, Año de Benito Juárez, Defensor de la
Soberanía de Coahuila de Zaragoza"

INSTITUTO DE
SERVICIOS DE SALUD,
REHABILITACIÓN Y
EDUCACIÓN
ESPECIAL E INTEGRAL

SS

ESTADO ANALÍTICO DEL EJERCICIO DEL PRESUPUESTO DE EGRESOS CLASIFICACIÓN FUNCIONAL (FINALIDAD Y FUNCIÓN)

DEL 1 DE ENERO AL 31 DE DICIEMBRE DE 2022

INFORME DE AVANCE DE GESTIÓN FINANCIERA CUARTO TRIMESTRE 2022

Privada Sonora 2774, Col. República Norte
C.P. 25280 Saltillo, Coahuila de Zaragoza
(844) 415-2623 / 416-4024 / 416-4676 / 410-2743
410-2736 / 415-6248
www.issreeicoahuila.gob.mx

¡Fuerte,
Coahuila) es!

Instituto de Servicios de Salud, Rehabilitación y Educación Especial e Integral del Estado de Coahuila

Estado Analítico del Ejercicio del Presupuesto de Egresos

Clasificación Funcional (Finalidad y Función)

Del 01 de enero al 31 de diciembre de 2022

Concepto	Egresos					Subejercicio 6 = (3 - 4)
	Aprobado	Ampliaciones/ (Reducciones)	Modificado	Devengado	Pagado	
	1	2	3 = (1 + 2)	4	5	
Gobierno	0.00	0.00	0.00	0.00	0.00	0.00
Legislación	0.00	0.00	0.00	0.00	0.00	0.00
Justicia	0.00	0.00	0.00	0.00	0.00	0.00
Coordinación de la Política de Gobierno	0.00	0.00	0.00	0.00	0.00	0.00
Relaciones Exteriores	0.00	0.00	0.00	0.00	0.00	0.00
Asuntos Financieros y Hacendarios	0.00	0.00	0.00	0.00	0.00	0.00
Seguridad Nacional	0.00	0.00	0.00	0.00	0.00	0.00
Asuntos de Orden Público y de Seguridad Interior	0.00	0.00	0.00	0.00	0.00	0.00
Otros Servicios Generales	0.00	0.00	0.00	0.00	0.00	0.00
Desarrollo Social	109,664,883.51	0.00	109,664,883.51	84,204,459.83	78,924,679.66	25,460,423.68
Protección Ambiental	0.00	0.00	0.00	0.00	0.00	0.00
Vivienda y Servicios a la Comunidad	0.00	0.00	0.00	0.00	0.00	0.00
Salud	109,664,883.51	0.00	109,664,883.51	84,204,459.83	78,924,679.66	25,460,423.68
Recreación, Cultura y Otras Manifestaciones Sociales	0.00	0.00	0.00	0.00	0.00	0.00
Educación	0.00	0.00	0.00	0.00	0.00	0.00
Protección Social	0.00	0.00	0.00	0.00	0.00	0.00
Otros Asuntos Sociales	0.00	0.00	0.00	0.00	0.00	0.00
Desarrollo Económico	0.00	0.00	0.00	0.00	0.00	0.00
Asuntos Económicos, Comerciales y Laborales en General	0.00	0.00	0.00	0.00	0.00	0.00
Agropecuaria, Silvicultura, Pesca y Caza	0.00	0.00	0.00	0.00	0.00	0.00
Combustibles y Energía	0.00	0.00	0.00	0.00	0.00	0.00
Minería, Manufacturas y Construcción	0.00	0.00	0.00	0.00	0.00	0.00
Transporte	0.00	0.00	0.00	0.00	0.00	0.00
Comunicaciones	0.00	0.00	0.00	0.00	0.00	0.00
Turismo	0.00	0.00	0.00	0.00	0.00	0.00
Ciencia, Tecnología e Innovación	0.00	0.00	0.00	0.00	0.00	0.00
Otras Industrias y Otros Asuntos Económicos	0.00	0.00	0.00	0.00	0.00	0.00
Otras no Clasificadas en Funciones Anteriores	0.00	0.00	0.00	0.00	0.00	0.00
Transacciones de la Deuda Pública / Costo Financiero de la Deuda	0.00	0.00	0.00	0.00	0.00	0.00
Transferencias, Participaciones y Aportaciones entre Diferentes Niveles y Ordenes de Gobierno	0.00	0.00	0.00	0.00	0.00	0.00
Saneamiento del Sistema Financiero	0.00	0.00	0.00	0.00	0.00	0.00
Adeudos de Ejercicios Fiscales Anteriores	0.00	0.00	0.00	0.00	0.00	0.00
Total del Gasto	109,664,883.51	0.00	109,664,883.51	84,204,459.83	78,924,679.66	25,460,423.68

Dra. Alma Rosa Paredes Ramírez
Directora General ISSREI

L.C. José Francisco de la Peña Plata
Subdirector Administrativo ISSREI

Gobierno
del Estado



Coahuila
de Zaragoza

SS

SECRETARÍA
DE SALUD

"2022, Año de Benito Juárez, Defensor de la
Soberanía de Coahuila de Zaragoza"

INSTITUTO DE
SERVICIOS DE SALUD,
REHABILITACIÓN Y
EDUCACIÓN
ESPECIAL E INTEGRAL

SS

ENDEUDAMIENTO NETO

DEL 1 DE ENERO AL 31 DE DICIEMBRE DE 2022

INFORME DE AVANCE DE GESTIÓN FINANCIERA CUARTO TRIMESTRE 2022

Privada Sonora 2774, Col. República Norte
C.P. 25280 Saltillo, Coahuila de Zaragoza
(844) 415-2623 / 416-4024 / 416-4676 / 410-2743
410-2736 / 415-6248
www.issreeicoahuila.gob.mx

¡Fuerte,
Coahuila) es!

Gobierno
del Estado



Coahuila
de Zaragoza

SS

SECRETARÍA
DE SALUD

"2022, Año de Benito Juárez, Defensor de la
Soberanía de Coahuila de Zaragoza"

INSTITUTO DE
SERVICIOS DE SALUD,
REHABILITACIÓN Y
EDUCACIÓN
ESPECIAL E INTEGRAL

SS

INTERESES DE LA DEUDA

DEL 1 DE ENERO AL 31 DE DICIEMBRE DE 2022

INFORME DE AVANCE DE GESTIÓN FINANCIERA CUARTO TRIMESTRE 2022

Privada Sonora 2774, Col. República Norte
C.P. 25280 Saltillo, Coahuila de Zaragoza
(844) 415-2623 / 416-4024 / 416-4676 / 410-2743
410-2736 / 415-6248
www.issreeicoahuila.gob.mx

¡Fuerte,
Coahuila) es!

Instituto de Servicios de Salud, Rehabilitación y Educación Especial e Integral del Estado de Coahuila

Intereses de la Deuda

Del 01 de enero al 31 de diciembre de 2022


Identificación de Crédito o Instrumento	Devengado	Pagado
Créditos Bancarios		
Total de Intereses de Créditos Bancarios	0.00	0.00
Otros Instrumentos de Deuda		
Total de Intereses de Otros Instrumentos de Deuda	0.00	0.00
TOTAL	0.00	0.00

NO APLICA

Dra. Alma Rosa Paredes Ramirez
 Directora General ISSREEI



L.C. José Francisco de la Peña Plata
 Subdirector Administrativo ISSREEI



Gobierno
del Estado



Coahuila
de Zaragoza

SS

SECRETARÍA
DE SALUD

"2022, Año de Benito Juárez, Defensor de la
Soberanía de Coahuila de Zaragoza"

INSTITUTO DE
SERVICIOS DE SALUD,
REHABILITACIÓN Y
EDUCACIÓN
ESPECIAL E INTEGRAL

SS

FLUJO DE FONDOS DE OPERACIONES

DEL 1 DE ENERO AL 31 DE DICIEMBRE DE 2022

INFORME DE AVANCE DE GESTIÓN FINANCIERA CUARTO TRIMESTRE 2022

Privada Sonora 2774, Col. República Norte
C.P. 25280 Saltillo, Coahuila de Zaragoza
(844) 415-2623 / 416-4024 / 416-4676 / 410-2743
410-2736 / 415-6248
www.issreeicoahuila.gob.mx

¡Fuerte,
Coahuila) es!

Instituto de Servicios de Salud, Rehabilitación y Educación Especial e Integral del Estado de Coahuila

Indicadores de Postura Fiscal

Del 01 de enero al 31 de diciembre de 2022

(Cifras en Pesos)

Concepto	Estimado/Aprobado	Devengado	Recaudado/Pagado
I. Ingresos Presupuestarios	109,664,883.51	108,364,725.35	108,364,725.3
1. Ingresos del Gobierno de la Entidad Federativa	109,664,883.51	108,364,725.35	108,364,725.3
2. Ingresos del Sector Paraestatal	0.00	0.00	0.0
II. Egresos Presupuestarios	109,664,883.51	84,204,459.83	78,924,679.6
3. Egresos del Gobierno de la Entidad Federativa	109,664,883.51	84,204,459.83	78,924,679.6
4. Egresos del Sector Paraestatal	0.00	0.00	0.0
III. Balance Presupuestario (Superávit o Déficit) (III = I - II)	0.00	24,160,265.52	29,440,045.6

Concepto	Estimado/Aprobado	Devengado	Recaudado/Pagado
III. Balance presupuestario (Superávit o Déficit)	0.00	24,160,265.52	29,440,045.6
IV. Intereses, Comisiones y Gastos de la Deuda	0.00	0.00	0.00
V. Balance Primario (Superávit o Déficit) (V= III + IV)	0.00	24,160,265.52	29,440,045.6

Concepto	Estimado/Aprobado	Devengado	Recaudado/Pagado
A. Financiamiento	0.00	0.00	0.00
B. Amortización de la deuda	0.00	0.00	0.00
C. Financiamiento Neto	0.00	0.00	0.00

Dra. Alma Rosa Paredes Ramirez
Directora General ISSREEI

L.C. José Francisco de la Peña Plata
Subdirector Administrativo ISSREEI

Gobierno
del Estado



Coahuila
de Zaragoza

SS

SECRETARÍA
DE SALUD

"2022, Año de Benito Juárez, Defensor de la
Soberanía de Coahuila de Zaragoza"

INSTITUTO DE
SERVICIOS DE SALUD,
REHABILITACIÓN Y
EDUCACIÓN
ESPECIAL E INTEGRAL

SS

III. INFORMACIÓN PROGRAMÁTICA

INFORME DE AVANCE DE GESTIÓN FINANCIERA CUARTO TRIMESTRE 2022

Privada Sonora 2774, Col. República Norte
C.P. 25280 Saltillo, Coahuila de Zaragoza
(844) 415-2623 / 416-4024 / 416-4676 / 410-2743
410-2736 / 415-6248
www.issreeicoahuila.gob.mx

¡Fuerte,
Coahuila) es!

Gobierno
del Estado



Coahuila
de Zaragoza

SS

SECRETARÍA
DE SALUD

"2022, Año de Benito Juárez, Defensor de la
Soberanía de Coahuila de Zaragoza"

INSTITUTO DE
SERVICIOS DE SALUD,
REHABILITACIÓN Y
EDUCACIÓN
ESPECIAL E INTEGRAL

SS

GASTO POR CATEGORIA PROGRAMÁTICA

DEL 1 DE ENERO AL 31 DE DICIEMBRE DE 2022

INFORME DE AVANCE DE GESTIÓN FINANCIERA CUARTO TRIMESTRE 2022

Privada Sonora 2774, Col. República Norte
C.P. 25280 Saltillo, Coahuila de Zaragoza
(844) 415-2623 / 416-4024 / 416-4676 / 410-2743
410-2736 / 415-6248
www.issreeicoahuila.gob.mx

¡Fuerte,
Coahuila) es!

Instituto de Servicios de Salud, Rehabilitación y Educación Especial e Integral del Estado de Coahuila

Gasto por Categoría Programática

Del 01 de enero al 31 de diciembre de 2022

Concepto	Egresos					Subejercicio
	Aprobado	Ampliaciones/ (Reducciones)	Modificado	Devengado	Pagado	
	1	2	3 = (1 + 2)	4	5	
Programas						
Subsidios: Sector Social y Privado o Entidades Federativas y Municipios	0.00	0.00	0.00	0.00	0.00	0.00
Sujetos a Reglas de Operación	0.00	0.00	0.00	0.00	0.00	0.00
Otros Subsidios	0.00	0.00	0.00	0.00	0.00	0.00
Desempeño de las Funciones	109,664,883.51	0.00	109,664,883.51	84,204,459.83	78,924,679.66	25,460,423.68
Prestación de Servicios Públicos	109,664,883.51	0.00	109,664,883.51	84,204,459.83	78,924,679.66	25,460,423.68
Provisión de Bienes Públicos	0.00	0.00	0.00	0.00	0.00	0.00
Planeación, seguimiento y evaluación de políticas públicas	0.00	0.00	0.00	0.00	0.00	0.00
Promoción y fomento	0.00	0.00	0.00	0.00	0.00	0.00
Regulación y supervisión	0.00	0.00	0.00	0.00	0.00	0.00
Funciones de las Fuerzas Armadas (Únicamente Gobierno Federal)	0.00	0.00	0.00	0.00	0.00	0.00
Específicos	0.00	0.00	0.00	0.00	0.00	0.00
Proyectos de Inversión	0.00	0.00	0.00	0.00	0.00	0.00
Administrativos y de Apoyo	0.00	0.00	0.00	0.00	0.00	0.00
Apoyo al proceso presupuestario y para mejorar la eficiencia institucional	0.00	0.00	0.00	0.00	0.00	0.00
Apoyo a la función pública y al mejoramiento de la gestión	0.00	0.00	0.00	0.00	0.00	0.00
Operaciones ajenas	0.00	0.00	0.00	0.00	0.00	0.00
Compromisos	0.00	0.00	0.00	0.00	0.00	0.00
Obligaciones de cumplimiento de resolución jurisdiccional	0.00	0.00	0.00	0.00	0.00	0.00
Desastres Naturales	0.00	0.00	0.00	0.00	0.00	0.00
Obligaciones	0.00	0.00	0.00	0.00	0.00	0.00
Pensiones y jubilaciones	0.00	0.00	0.00	0.00	0.00	0.00
Aportaciones a la seguridad social	0.00	0.00	0.00	0.00	0.00	0.00
Aportaciones a fondos de estabilización	0.00	0.00	0.00	0.00	0.00	0.00
Aportaciones a fondos de inversión y reestructura de pensiones	0.00	0.00	0.00	0.00	0.00	0.00
Programas de Gasto Federalizado (Gobierno Federal)	0.00	0.00	0.00	0.00	0.00	0.00
Gasto Federalizado	0.00	0.00	0.00	0.00	0.00	0.00
Participaciones a entidades federativas y municipios	0.00	0.00	0.00	0.00	0.00	0.00
Costo financiero, deuda o apoyos a deudores y ahorradores de la banca	0.00	0.00	0.00	0.00	0.00	0.00
Adeudos de ejercicios fiscales anteriores	0.00	0.00	0.00	0.00	0.00	0.00
Total del Gasto	109,664,883.51	0.00	109,664,883.51	84,204,459.83	78,924,679.66	25,460,423.68

Dra. Alma Rosa Paredes Ramirez
Directora General ISSREEI

L.C. José Francisco de la Peña Plata
Subdirector Administrativo ISSREEI

Gobierno
del Estado



Coahuila
de Zaragoza

SS

SECRETARÍA
DE SALUD

"2022, Año de Benito Juárez, Defensor de la
Soberanía de Coahuila de Zaragoza"

INSTITUTO DE
SERVICIOS DE SALUD,
REHABILITACIÓN Y
EDUCACIÓN
ESPECIAL E INTEGRAL

SS

PROGRAMAS/ Y PROYECTOS DE INVERSIÓN

DEL 1 DE ENERO AL 31 DE DICIEMBRE DE 2022

INFORME DE AVANCE DE GESTIÓN FINANCIERA CUARTO TRIMESTRE 2022

Privada Sonora 2774, Col. República Norte
C.P. 25280 Saltillo, Coahuila de Zaragoza
(844) 415-2623 / 416-4024 / 416-4676 / 410-2743
410-2736 / 415-6248
www.issreeicoahuila.gob.mx

¡Fuerte,
Coahuila) es!



PROGRAMAS Y PROYECTOS DE INVERSIÓN CUARTO TRIMESTRE 2022

El presupuesto designado para las erogaciones de gasto de capital, destinadas para la adquisición de Bienes Muebles (capítulo 5000), se distribuyó de la siguiente manera al cuarto trimestre del ejercicio 2022.

CUARTO TRIMESTRE 2022

UNIDAD	PRESUPUESTO AUTORIZADO ANUAL	PRESUPUESTO MODIFICADO ANUAL	PRESUPUESTO DEVENGADO	PRESUPUESTO PAGADO
GERIATRÍA (CEAM)	787,930.00	787,930.00	0.00	0.00
SALUD MENTAL (CESAME Y HPP)	932,663.00	932,663.00	27,666.00	27,666.00
PEDIATRÍA (HN)	155,838.00	155,838.00	27,666.00	27,666.00
OFICINAS ISSREEI	71,825.00	71,825.00	78,884.41	0.00
TOTALES	1,948,256.00	1,948,256.00	134,216.41	55,332.00



El presupuesto designado para las erogaciones de gasto de capital, destinadas para la adquisición de Bienes Muebles (capítulo 5000) se ha comportado de la siguiente manera al 31 de diciembre de 2022.

ACUMULADO AL 4to TRIMESTRE

UNIDAD	PRESUPUESTO AUTORIZADO ANUAL	PRESUPUESTO MODIFICADO ANUAL	PRESUPUESTO DEVENGADO ACUMULADO	PRESUPUESTO PAGADO ACUMULADO
GERIATRIA (CEAM) SALUD MENTAL (CESAME Y HPP)	787,930.00	787,930.00	75,400.00	75,400.00
PEDIATRÍA (HN)	932,663.00	932,663.00	27,666.00	27,666.00
OFICINAS ISSREEI	155,838.00	155,838.00	476,499.00	476,499.00
TOTALES	71,825.00	71,825.00	144,945.46	66,061.05
	1,948,256.00	1,948,256.00	724,510.46	645,626.05

Dra. Alma Rosa Paredes Ramírez
Directora General ISSREEI

LC. José Francisco de la Peña Plata
Subdirector Administrativo ISSREEI

Gobierno
del Estado



Coahuila
de Zaragoza

SS

SECRETARÍA
DE SALUD

"2022, Año de Benito Juárez, Defensor de la
Soberanía de Coahuila de Zaragoza"

INSTITUTO DE
SERVICIOS DE SALUD,
REHABILITACIÓN Y
EDUCACIÓN
ESPECIAL E INTEGRAL

SS

INDICADORES DE RESULTADOS

DEL 1 DE ENERO AL 31 DE DICIEMBRE DE 2022

INFORME DE AVANCE DE GESTIÓN FINANCIERA CUARTO TRIMESTRE 2022

Privada Sonora 2774, Col. República Norte
C.P. 25280 Saltillo, Coahuila de Zaragoza
(844) 415-2623 / 416-4024 / 416-4676 / 410-2743
410-2736 / 415-6248
www.issreeicoahuila.gob.mx

¡Fuerte,
Coahuila) es!



INDICADORES DE RESULTADOS DEL CUARTO TRIMESTRE 2022

MÉDICAS

Se considera el cumplimiento de las metas programadas contra el logro.

ACTIVIDAD	LOGRO 4to TRIMESTRE	META 4to TRIMESTRE	CUMPLIMIENTO DE META TRIMESTRAL
GERIATRÍA (CEAM)	14,560	23,856	61%
SALUD MENTAL (CESAME Y HPP)	13,283	16,564	80%
ATENCIÓN PEDIÁTRICA (HN)	27,904	22,053	127%
	55,747	62,473	

Se considera el logro de consultas realizadas, entre las realizadas por cada especialidad.

ACTIVIDAD	%
GERIATRÍA (CEAM)	26%
SALUD MENTAL (CESAME Y HPP)	24%
ATENCIÓN PEDIÁTRICA (HN)	50%
TOTALES	100%



FINANCIEROS

EGRESOS

Se considera el gasto total del 4to Trimestre, entre el realizado por unidad aplicativa.

UNIDAD	TOTAL	%
PEDIATRIA	\$9,325,919.14	31%
GERIATRIA	\$3,221,846.46	11%
PSIQUIATRIA	\$6,026,697.23	20%
INSTITUTO	\$11,360,826.65	38%
TOTAL	\$29,935,289.48	100%

INGRESO

Se considera el ingreso total del 3er Trimestre, entre el realizado por especialidad

UNIDAD	LOGRO	%
CESAME	\$1,856,693.00	10%
HOSPITAL PSQUIÁTRICO	\$3,089,003.00	16%
HOSPITAL DEL NIÑO	\$12,102,297.87	64%
CEAM	\$1,775,592.40	9%
TOTAL	\$18,823,586.27	100%

Dra. Alma Rosa Paredes Ramírez
Directora General ISSREEI

LC. José Francisco de la Peña Plata
Subdirector Administrativo ISSREEI

Gobierno
del Estado



Coahuila
de Zaragoza

SS

SECRETARÍA
DE SALUD

"2022, Año de Benito Juárez, Defensor de la
Soberanía de Coahuila de Zaragoza"

INSTITUTO DE
SERVICIOS DE SALUD,
REHABILITACIÓN Y
EDUCACIÓN
ESPECIAL E INTEGRAL

SS

GRADO DEL CUMPLIMIENTO DE LOS PLANES Y PROGRAMAS

DEL 1 DE ENERO AL 31 DE DICIEMBRE DE 2022

INFORME DE AVANCE DE GESTIÓN FINANCIERA CUARTO TRIMESTRE 2022

Privada Sonora 2774, Col. República Norte
C.P. 25280 Saltillo, Coahuila de Zaragoza
(844) 415-2623 / 416-4024 / 416-4676 / 410-2743
410-2736 / 415-6248
www.issreeicoahuila.gob.mx

¡Fuerte,
Coahuila) es!



CUMPLIMIENTO DE OBJETIVOS AL CUARTO TRIMESTRE 2022

CUMPLIMIENTO DE METAS

ACTIVIDAD	META ACUMULADO AL 4TO TRIM.	META AL 4TO TRIMESTRE	CUMPLIMIENTO DE META 4TO TRIMESTRE
GERIATRÍA (CEAM)	95,418	23,856	14,560
SALUD MENTAL (CESAME Y HPP)	66,246	16,564	13,283
ATENCIÓN PEDIÁTRICA (HN)	88,208	22,055	24,904
TOTALES	249,872	62,475	52,747

INDICADORES FINANCIEROS: DE INGRESOS GENERADOS

INGRESO	PRESUPUESTO					
	AUTORIZADO/ MODIFICADO	1er. TRIM. 2022	2o. TRIM. 2022	3er. TRIM. 2022	4to. TRIM. 2022	ACUMULADO
Capítulo 1000 Participaciones Estado	\$30,600,000.00	\$7,650,000.00	\$7,650,000.00	\$7,650,000.00	\$7,600,000.00	\$30,600,000.00
Ingresos por Venta de Bienes y Servicios	\$78,450,000.03	\$8,263,595.73	\$15,167,681.82	\$13,786,975.23	\$40,308,491.27	\$77,526,744.05
Productos	\$614,883.48	\$16,533.86	\$72,794.35	\$3,133,711.12	-\$2,985,058.03	\$237,981.30
TOTAL	\$109,664,883.51	\$15,930,129.59	\$22,890,476.17	\$24,570,686.35	\$44,923,406.24	\$108,364,725.35



**INDICADORES FINANCIEROS:
DE EGRESOS REALIZADOS**

CAPÍTULO	PRESUPUESTO 2022					
	AUTORIZADO	1er. TRIM.	2do. TRIM.	3er. TRIM.	4to. TRIM.	ACUMULADO
1000 Servicios Personales	\$44,895,506.90	\$6,186,734.98	\$9,084,130.41	\$9,555,014.46	\$15,601,784.38	\$40,427,664.23
2000 Materiales y Suministros	\$38,027,319.25	\$4,007,309.19	\$5,167,152.20	\$5,649,128.84	\$6,464,097.06	\$21,287,687.29
3000 Servicios Generales	\$24,793,801.36	\$3,426,310.91	\$4,653,096.67	\$5,949,998.64	\$7,735,191.63	\$21,764,597.85
4000 Transferencias, Asignaciones y Subsidios	\$0.00	\$0.00	\$0.00	\$0.00	\$0.00	\$0.00
5000 Bienes Muebles e Inmuebles	\$1,948,246.00	\$0.00	\$567,685.77	\$22,608.28	\$55,332.00	\$724,510.46
TOTAL	\$109,664,873.51	\$13,620,355.08	\$19,472,065.05	\$21,176,750.22	\$29,935,289.48	\$84,204,459.83

Dra. Alma Rosa Paredes Ramírez
Directora General ISSREEI

LC. José Francisco de la Peña Plata
Subdirector Administrativo ISSREEI

Gobierno
del Estado



Coahuila
de Zaragoza

SS

SECRETARÍA
DE SALUD

"2022, Año de Benito Juárez, Defensor de la
Soberanía de Coahuila de Zaragoza"

INSTITUTO DE
SERVICIOS DE SALUD,
REHABILITACIÓN Y
EDUCACIÓN
ESPECIAL E INTEGRAL

SS

RESULTADOS DE EVALUACIÓN DEL DESEMPEÑO DE LOS PROGRAMAS

DEL 1 DE ENERO AL 31 DE DICIEMBRE DE 2022

INFORME DE AVANCE DE GESTIÓN FINANCIERA CUARTO TRIMESTRE 2022

Privada Sonora 2774, Col. República Norte
C.P. 25280 Saltillo, Coahuila de Zaragoza
(844) 415-2623 / 416-4024 / 416-4676 / 410-2743
410-2736 / 415-6248
www.issreeicoahuila.gob.mx

¡Fuerte,
Coahuila) es!



INDICADORES DE EVALUACION DE DESEMPEÑO CUARTO TRIMESTRE
2022

CUMPLIMIENTO DE METAS

ACTIVIDAD	LOGRO ACUMULADO	META 4TO TRIMESTRE 2022	CUMPLIMIENTO DE META 4TO TRIMESTRE 2022
GERIATRIA (CENTRO ESTATAL DEL ADULTO MAYOR)	64,672	95,418	68%
SALUD MENTAL (CESAME y Hospital Psiquiátrico de Parras)	55,877	66,246	84%
ATENCIÓN PEDIÁTRICA (Hospital del Niño "Dr. Federico Gómez Santos")	110,246	88,208	125%

INDICADORES FINANCIEROS:

DE INGRESOS

UNIDAD	LOGRO	%
CESAME	\$1,856,693.00	10%
HOSPITAL PSQUIÁTRICO	\$3,089,003.00	16%
HOSPITAL DEL NIÑO	\$12,102,297.87	64%
CEAM	\$1,775,592.40	9%
TOTAL	\$18,823,586.27	100%



EGRESOS REALIZADOS:

CAPÍTULO	PRESUPUESTO 2022					
	AUTORIZADO	1er. TRIM.	2do. TRIM.	3er. TRIM.	4to. TRIM.	ACUMULADO
1000 Servicios Personales	\$44,895,506.90	\$6,186,734.98	\$9,084,130.41	\$9,555,014.46	\$15,601,784.38	\$40,427,664.23
2000 Materiales y Suministros	\$38,027,319.25	\$4,007,309.19	\$5,167,152.20	\$5,649,128.84	\$6,464,097.06	\$21,287,687.29
3000 Servicios Generales	\$24,793,801.36	\$3,426,310.91	\$4,653,096.67	\$5,949,998.64	\$7,735,191.63	\$21,764,597.85
4000 Transferencias, Asignaciones y Subsidios	\$0.00	\$0.00	\$0.00	\$0.00	\$0.00	\$0.00
5000 Bienes Muebles e Inmuebles	\$1,948,246.00	\$0.00	\$567,685.77	\$22,608.28	\$55,332.00	\$724,510.46
TOTAL	\$109,664,873.51	\$13,620,355.08	\$19,472,065.05	\$21,176,750.22	\$29,935,289.48	\$84,204,459.83

Dra. Alma Rosa Paredes Ramírez
Directora General ISSREEI

LC. José Francisco de la Peña Plata
Subdirector Administrativo ISSREEI

Gobierno
del Estado



Coahuila
de Zaragoza

SS

SECRETARÍA
DE SALUD

"2022, Año de Benito Juárez, Defensor de la
Soberanía de Coahuila de Zaragoza"

INSTITUTO DE
SERVICIOS DE SALUD,
REHABILITACIÓN Y
EDUCACIÓN
ESPECIAL E INTEGRAL

SS

IV. INFORMACIÓN ADICIONAL

INFORME DE AVANCE DE GESTIÓN FINANCIERA CUARTO TRIMESTRE 2022

Privada Sonora 2774, Col. República Norte
C.P. 25280 Saltillo, Coahuila de Zaragoza
(844) 415-2623 / 416-4024 / 416-4676 / 410-2743
410-2736 / 415-6248
www.issreeicoahuila.gob.mx

¡Fuerte,
Coahuila) es!

Gobierno
del Estado



Coahuila
de Zaragoza

SS

SECRETARÍA
DE SALUD

"2022, Año de Benito Juárez, Defensor de la
Soberanía de Coahuila de Zaragoza"

INSTITUTO DE
SERVICIOS DE SALUD,
REHABILITACIÓN Y
EDUCACIÓN
ESPECIAL E INTEGRAL

SS

RELACIÓN DE BIENES MUEBLES

SE ENVIA CD CON INFORMACIÓN

INFORME DE AVANCE DE GESTIÓN FINANCIERA CUARTO TRIMESTRE 2022

Privada Sonora 2774, Col. República Norte
C.P. 25280 Saltillo, Coahuila de Zaragoza
(844) 415-2623 / 416-4024 / 416-4676 / 410-2743
410-2736 / 415-6248
www.issreeicoahuila.gob.mx

¡Fuerte,
Coahuila) es!

Instituto de Servicios de Salud, Rehabilitación y Educación Especial e Integral del Estado de Coahuila

Relación de Bienes Muebles que componen su patrimonio

Al 30 de septiembre de 2022

Código	Descripción del Bien	Valor en libros
CEAM14-I210000074-C491-54	MAQUINA CONTRA INCENDIO	\$8,950.00
CEAM14-I450600152-C310-103A	SALA DE RECEPCIÓN VINIL NEGRO 3 PIEZAS 2 PERSONAS	\$9,890.00
CEAM14-I450600152-C310-103B	SALA DE RECEPCIÓN VINIL NEGRO 3 PIEZAS 3 PERSONAS	\$9,890.00
CEAM14-I450400016-C220-4	ARCHIVERO METÁLICO 4 GAVETAS CON CAJA FUERTE	\$2,800.00
CEAM15-I450400388-B360-23	MÓDULO BLANCO BAJO 4 CAJONES Y 6 CUADROS SIN CAJÓN MELANINA	\$2,800.00
SIN ASIGNAR	ESCRITORIO MAPLE	\$2,804.00
SIN ASIGNAR	ESCRITORIO MAPLE	\$2,804.00
SIN ASIGNAR	ESCRITORIO MAPLE	\$2,804.00
I450600116/3	MAQUINA DE ESCRIBIR MANUAL	\$2,837.00
CEAM14-I210000072-B810-54	EXTINGUIDOR DE PARED	\$2,843.00
CEAM14-I210000072-B800-54	EXTINGUIDOR DE PARED	\$2,843.00
CEAM14-I210000072-B820-54	EXTINGUIDOR DE PARED	\$2,843.00
CEAM14-I210000072-C430-54	EXTINGUIDOR DE PARED	\$2,843.00
CEAM14-I210000072-C430-54A	EXTINGUIDOR DE PARED	\$2,843.00
CEAM14-I210000072-B400-54	EXTINGUIDOR DE PARED	\$2,843.00
CEAM14-I210000072-B300-54	EXTINGUIDOR DE PARED	\$2,843.00
CEAM14-I210000072-B310-54	EXTINGUIDOR DE PARED	\$2,843.00
CEAM14-I210000072-B3140-54	EXTINGUIDOR DE PARED	\$2,843.00
CEAM14-I210000072-B500-54	EXTINGUIDOR DE PARED	\$2,843.00
CEAM14-I210000072-B210-54	EXTINGUIDOR DE PARED	\$2,843.00
CEAM14-I210000072-F000-54	EXTINGUIDOR DE PARED	\$2,843.00
CEAM14-I210000072-C450-54	EXTINGUIDOR DE PARED	\$2,843.00
CEAM14-I210000072-C000-54	EXTINGUIDOR DE PARED	\$2,843.00
CEAM14-I210000072-C460-54	EXTINGUIDOR DE PARED	\$2,843.00
CEAM14-I210000072-C470-54	EXTINGUIDOR DE PARED	\$2,843.00
CEAM14-I450400122-B340-81	ESCRITORIO CON PEDESTAL MÉDICO EN L BEIGE	\$3,240.00
CEAM14-I450400122-B350-15/61	ESCRITORIO CON PEDESTAL MÉDICO EN L BEIGE	\$3,240.00
CEAM14-I450400122-C220-4	ESCRITORIO DE PLÁSTICO LAMINADO CON PEDESTAL IZQUIERDO LATERAL DERECHO	\$3,240.00
CEAM14-I450400122-B812-93	ESCRITORIO CON PEDESTAL MÉDICO EN L BEIGE	\$3,240.00
CEAM14-I450400124-B320-14B	ESCRITORIO CON PEDESTAL MÉDICO EN L BEIGE	\$3,240.00
CEAM15-I450400122-B110-107	ESCRITORIO DE MADERA COLOR VINO	\$3,240.00
CEAM15-I450400122-B3140-75	ESCRITORIO CON PEDESTAL MÉDICO EN L BEIGE	\$3,240.00
CEAM15-I450400122-B3140-75A	ESCRITORIO CON PEDESTAL MÉDICO EN L BEIGE	\$3,240.00

SIN ASIGNAR	PINZA PARA EXTRACCION DE CUERPOS EXTRAÑOS	\$6,170.55
SIN ASIGNAR	EQUIPO DIGITALIZADOR DE RAYOS X	\$438,741.00
SIN ASIGNAR	MONITOR DE SIGNOS VITALES CON SISTEMA DE MONITOREO CON COMPRESOR PARA VENTILADOR	\$169,767.93
SIN ASIGNAR	MONITOR DE SIGNOS VITALES CON SISTEMA DE MONITOREO CON COMPRESOR PARA VENTILADOR	\$169,767.93
SIN ASIGNAR	MONITOR DE SIGNOS VITALES CON SISTEMA DE MONITOREO CON COMPRESOR PARA VENTILADOR	\$169,767.94
SIN ASIGNAR	CPU	\$7,695.00
SIN ASIGNAR	LAPTOP Y SSD	\$23,188.01
SIN ASIGNAR	DIGITALIZADOR CR15-X S/N91396	\$438,741.00
SIN ASIGNAR	MEZCLADOR DE TUBOS ICB MIXER MODELO SM-100	\$10,092.00
SIN ASIGNAR	SISTEMA HOLTER SE-2003 MARCA EDAN	\$75,400.00
SIN ASIGNAR	PATIN HIDRAULICO 3TON	\$12,569.76
SIN ASIGNAR	ALARMA PARA EDIFICIO OFICINAS ISSREEI	\$9,674.28
SIN ASIGNAR	ESTUFA SEMIINDUSTRIAL 6 QUEMADORES	\$27,666.00
SIN ASIGNAR	ESTUFA SEMIINDUSTRIAL 6 QUEMADORES	\$27,666.00
SIN ASIGNAR	MICROONDAS	\$4,899.61
SIN ASIGNAR	REMOLQUE DE PLATAFORMA DE 2*5 MTS	\$73,984.80
TOTAL		\$62,466,682.08

Dra. Alma Rosa Paredes Ramírez
Directora General ISSREEI

L.C. José Francisco de la Peña Plata
Subdirector Administrativo ISSREEI

Gobierno
del Estado



Coahuila
de Zaragoza

SS

SECRETARÍA
DE SALUD

"2022, Año de Benito Juárez, Defensor de la
Soberanía de Coahuila de Zaragoza"

INSTITUTO DE
SERVICIOS DE SALUD,
REHABILITACIÓN Y
EDUCACIÓN
ESPECIAL E INTEGRAL

SS

RELACIÓN DE BIENES INMUEBLES

INFORME DE AVANCE DE GESTIÓN FINANCIERA CUARTO TRIMESTRE 2022

Privada Sonora 2774, Col. República Norte
C.P. 25280 Saltillo, Coahuila de Zaragoza
(844) 415-2623 / 416-4024 / 416-4676 / 410-2743
410-2736 / 415-6248
www.issreeicoahuila.gob.mx


¡Fuerte,
Coahuila) es!

Instituto de Servicios de Salud, Rehabilitación y Educación Especial Integral del Estado de Coahuila
Relación de Bienes Inmuebles que forman parte del patrimonio
Al 31 de diciembre de 2011

NO APLICA

Código	Descripción	Valor en libros


Dra. Alma Rosa Paredes Ramirez
Directora General ISSREEI


L.C. José Francisco de la Peña Plata
Subdirector Administrativo ISSREEI

Gobierno
del Estado



Coahuila
de Zaragoza

SS

SECRETARÍA
DE SALUD

"2022, Año de Benito Juárez, Defensor de la
Soberanía de Coahuila de Zaragoza"

INSTITUTO DE
SERVICIOS DE SALUD,
REHABILITACIÓN Y
EDUCACIÓN
ESPECIAL E INTEGRAL

SS

EL REPORTE DE LOS ESQUEMAS BURSÁTILES Y DE COBERTURA FINANCIERA

INFORME DE AVANCE DE GESTIÓN FINANCIERA CUARTO TRIMESTRE 2022

Privada Sonora 2774, Col. República Norte
C.P. 25280 Saltillo, Coahuila de Zaragoza
(844) 415-2623 / 416-4024 / 416-4676 / 410-2743
410-2736 / 415-6248
www.issreeicoahuila.gob.mx

¡Fuerte,
Coahuila) es!



Instituto de Servicios de Salud, Rehabilitación y Educación Especial e Integral del Estado de Coahuila

Del 01 de Octubre al 31 de Diciembre del 2022

Este Instituto no realizó operaciones bursátiles durante el periodo.


Dra. Alma Rosa Paredes Ramírez
Directora General ISSREEI


LC. José Francisco de la Peña Plata
Subdirector Administrativo ISSREEI

Gobierno
del Estado



Coahuila
de Zaragoza

SS

SECRETARÍA
DE SALUD

"2022, Año de Benito Juárez, Defensor de la
Soberanía de Coahuila de Zaragoza"

INSTITUTO DE
SERVICIOS DE SALUD,
REHABILITACIÓN Y
EDUCACIÓN
ESPECIAL E INTEGRAL

SS

EJERCICIO Y DESTINO DEL GASTO FEDERALIZADO

INFORME DE AVANCE DE GESTIÓN FINANCIERA CUARTO TRIMESTRE 2022

Privada Sonora 2774, Col. República Norte
C.P. 25280 Saltillo, Coahuila de Zaragoza
(844) 415-2623 / 416-4024 / 416-4676 / 410-2743
410-2736 / 415-6248
www.issreeicoahuila.gob.mx

¡Fuerte,
Coahuila) es!

Instituto de Servicios de Salud, Rehabilitación y Educación Especial e Integral del Estado de Coahuila
Formato del ejercicio y destino del gasto federalizado
Correspondiente al ejercicio

Programa o Fondo	Destino de los Recursos	PAGADO	Reintegro

No Aplica

Dra. Alma Rosa Paredes Ramirez
Directora General ISSREEI

L.C. José Francisco de la Peña Plata
Subdirector Administrativo ISSREEI

Gobierno
del Estado



Coahuila
de Zaragoza

SS

SECRETARÍA
DE SALUD

"2022, Año de Benito Juárez, Defensor de la
Soberanía de Coahuila de Zaragoza"

INSTITUTO DE
SERVICIOS DE SALUD,
REHABILITACIÓN Y
EDUCACIÓN
ESPECIAL E INTEGRAL

SS

INFORME SOBRE LA SITUACIÓN QUE GUARDAN LOS CONTRATOS DE PROYECTOS PARA LA PRESTACIÓN DE SERVICIOS

INFORME DE AVANCE DE GESTIÓN FINANCIERA CUARTO TRIMESTRE 2022

Privada Sonora 2774, Col. República Norte
C.P. 25280 Saltillo, Coahuila de Zaragoza
(844) 415-2623 / 416-4024 / 416-4676 / 410-2743
410-2736 / 415-6248
www.issreeicoahuila.gob.mx

¡Fuerte,
Coahuila) es!

Gobierno
del Estado



Coahuila
de Zaragoza

SS

SECRETARÍA
DE SALUD

INSTITUTO DE
SERVICIOS DE SALUD,
REHABILITACIÓN Y
EDUCACIÓN
ESPECIAL E INTEGRAL

SS

Instituto de Servicios de Salud, Rehabilitación y Educación Especial e Integral del Estado de Coahuila

Del 01 de octubre al 31 de Diciembre del 2022

Respecto al informe sobre la situación que guardan los proyectos de Asociaciones Público - Privadas (APP) celebrados y licitados, al respecto se manifiesta que durante al cuarto trimestre de 2022, este Instituto de Servicios de Salud, Rehabilitación y Educación Especial e Integral del Estado de Coahuila no cuenta con proyectos con APP, por lo que no aplica

Dra. Alma Rosa Paredes Ramírez
Directora General ISSREEI

LC. José Francisco de la Peña Plata
Subdirector Administrativo ISSREEI

Privada Sonora 2774, Col. Republica Norte
CP 25280 Saltillo, Coahuila de Zaragoza
(844) 415-2623 / 416-4024 / 416-4676 / 410-2743
410-2736 / 415-6248
www.issreeicoahuila.gob.mx

¡Fuerte,
Coahuila) es!

Gobierno
del Estado

INSTITUTO DE
SERVICIOS DE SALUD,
REHABILITACIÓN Y
EDUCACIÓN
ESPECIAL E INTEGRAL



SS

SECRETARÍA
DE SALUD

"2022, Año de Benito Juárez, Defensor de la
Soberanía de Coahuila de Zaragoza"

SS

Coahuila
de Zaragoza

ARCHIVO ELECTRONICO DE LA INFORMACIÓN FINANCIERA EN FORMATO .BAK

INFORME DE AVANCE DE GESTIÓN FINANCIERA CUARTO TRIMESTRE 2022

Privada Sonora 2774, Col. República Norte
C.P. 25280 Saltillo, Coahuila de Zaragoza
(844) 415-2623 / 416-4024 / 416-4676 / 410-2743
410-2736 / 415-6248
www.issreeicoahuila.gob.mx

¡Fuerte,
Coahuila) es!



Instituto de Servicios de Salud, Rehabilitación y Educación Especial e Integral del Estado de Coahuila

En alcance al primer párrafo de las reglas de presentación y contenido del Informe de Avance de Gestión Financiera correspondiente al Cuarto Trimestre del ejercicio fiscal 2022, se proporciona en archivo electrónico la información financiera del periodo comprendido del 01 de octubre al 31 de diciembre de 2022, mismo que contiene lo siguiente:

- 1.- Respaldo de la información financiera que contiene el sistema de contabilidad denominado Sistema Integral de Información Financiera (SIIF), en archivo electrónico en formato .BAK que permite su uso informático y facilita su procesamiento.

Dra. Alma Rosa Paredes Ramírez
Directora General ISSREEI

LC. José Francisco de la Peña Plata
Subdirector Administrativo ISSREEI

Gobierno
del Estado



Coahuila
de Zaragoza

SS

SECRETARÍA
DE SALUD

"2022, Año de Benito Juárez, Defensor de la
Soberanía de Coahuila de Zaragoza"

INSTITUTO DE
SERVICIOS DE SALUD,
REHABILITACIÓN Y
EDUCACIÓN
ESPECIAL E INTEGRAL

SS

CUADERNILLO DEL IAGF EN FORMATO .PDF

INFORME DE AVANCE DE GESTIÓN FINANCIERA CUARTO TRIMESTRE 2022

Privada Sonora 2774, Col. República Norte
C.P. 25280 Saltillo, Coahuila de Zaragoza
(844) 415-2623 / 416-4024 / 416-4676 / 410-2743
410-2736 / 415-6248
www.issreeicoahuila.gob.mx

¡Fuerte,
Coahuila) es!

Gobierno
del Estado



Coahuila
de Zaragoza

SS

SECRETARÍA
DE SALUD

"2022, Año de Benito Juárez, Defensor de la
Soberanía de Coahuila de Zaragoza"

INSTITUTO DE
SERVICIOS DE SALUD,
REHABILITACIÓN Y
EDUCACIÓN
ESPECIAL E INTEGRAL

SS

CONCILIACIONES BANCARIAS AL 31 DE DICIEMBRE DE 2022

INFORME DE AVANCE DE GESTIÓN FINANCIERA CUARTO TRIMESTRE 2022

Privada Sonora 2774, Col. República Norte
C.P. 25280 Saltillo, Coahuila de Zaragoza
(844) 415-2623 / 416-4024 / 416-4676 / 410-2743
410-2736 / 415-6248
www.issreeicoahuila.gob.mx

¡Fuerte,
Coahuila) es!



Instituto de Servicios de Salud, Rehabilitación y Educación Especial e Integral del Estado de Coahuila

Se anexan en Disco Compacto (CD), las conciliaciones bancarias mensuales correspondientes al periodo del 01 de octubre al 31 de diciembre de 2022 descritas en el recuadro siguiente.

Cuenta	Banco	No. Cuenta
ISSREEI		
Ingresos	BANCOMER	131978896
Nóminas	BANCOMER	131980173
Seguro Nueva Generación	BANCOMER	185810175
Oficinas ISSREEI	BANCOMER	132722011
Unidades		
CESAME (SALUD MENTAL)	BANCOMER	13269832
PSIQUIATRICO DE PARRAS	BANCOMER	133157016
HOSPITAL DEL NIÑO	BANCOMER	132698781
CEAM (ADULTO MAYOR)	BANCOMER	191503162

Dra. Alma Rosa Paredes Ramírez
Directora General ISSREEI

LC. José Francisco de la Peña Plata
Subdirector Administrativo ISSREEI

Gobierno
del Estado



Coahuila
de Zaragoza

SS

SECRETARÍA
DE SALUD

"2022, Año de Benito Juárez, Defensor de la
Soberanía de Coahuila de Zaragoza"

INSTITUTO DE
SERVICIOS DE SALUD,
REHABILITACIÓN Y
EDUCACIÓN
ESPECIAL E INTEGRAL

SS

EL ACUSE DE RECEPCIÓN CORRESPONDIENTE A LA CARGA DEL INFORME DE AVANCE DE GESTIÓN FINANCIERA

INFORME DE AVANCE DE GESTIÓN FINANCIERA CUARTO TRIMESTRE 2022

Privada Sonora 2774, Col. República Norte
C.P. 25280 Saltillo, Coahuila de Zaragoza
(844) 415-2623 / 416-4024 / 416-4676 / 410-2743
410-2736 / 415-6248
www.issreeicoahuila.gob.mx

¡Fuerte,
Coahuila) es!

Gobierno
del Estado



Coahuila
de Zaragoza

SS

SECRETARÍA
DE SALUD

"2022, Año de Benito Juárez, Defensor de la
Soberanía de Coahuila de Zaragoza"

INSTITUTO DE
SERVICIOS DE SALUD,
REHABILITACIÓN Y
EDUCACIÓN
ESPECIAL E INTEGRAL

SS

VI. DISCIPLINA FINANCIERA

INFORME DE AVANCE DE GESTIÓN FINANCIERA CUARTO TRIMESTRE 2022

Privada Sonora 2774, Col. República Norte
C.P. 25280 Saltillo, Coahuila de Zaragoza
(844) 415-2623 / 416-4024 / 416-4676 / 410-2743
410-2736 / 415-6248
www.issreeicoahuila.gob.mx

¡Fuerte,
Coahuila) es!

Gobierno
del Estado



Coahuila
de Zaragoza

SS

SECRETARÍA
DE SALUD

"2022, Año de Benito Juárez, Defensor de la
Soberanía de Coahuila de Zaragoza"

INSTITUTO DE
SERVICIOS DE SALUD,
REHABILITACIÓN Y
EDUCACIÓN
ESPECIAL E INTEGRAL

SS

ESTADO DE SITUACIÓN FINANCIERA DETALLADO

AL 31 DE DICIEMBRE DE 2022 COMPARATIVO AL 31 DE DICIEMBRE 2021

INFORME DE AVANCE DE GESTIÓN FINANCIERA CUARTO TRIMESTRE 2022

Privada Sonora 2774, Col. República Norte
C.P. 25280 Saltillo, Coahuila de Zaragoza
(844) 415-2623 / 416-4024 / 416-4676 / 410-2743
410-2736 / 415-6248
www.issreeicoahuila.gob.mx

¡Fuerte,
Coahuila) es!

Instituto de Servicios de Salud, Rehabilitación y Educación Especial e Integral del Estado de Coahuila

Estado de Situación Financiera Detallado - LDF

Al 31 de diciembre de 2022 y 2021 (b)

(PESOS)

Concepto (c)	31 de diciembre de 2022 (d)	31 de diciembre de 2021 (e)	Concepto (c)	31 de diciembre de 2022 (d)	31 de diciembre de 2021 (d)
ACTIVO			PASIVO		
Activo Circulante			Pasivo Circulante		
a. Efectivo y Equivalentes (a=a1+a2+a3+a4+a5+a6+a7)	10,932,203.20	10,155,707.46	a. Cuentas por Pagar a Corto Plazo (a=a1+a2+a3+a4+a5+a6+a7+a8+a9)	6,993,756.73	5,441,711.95
a1) Efectivo	-3,031,903.49	0.00	a1) Servicios Personales por Pagar a Corto Plazo	604,902.94	0.00
a2) Bancos/Tesorería	13,868,069.77	10,059,670.54	a2) Proveedores por Pagar a Corto Plazo	77,696.80	57,267.41
a3) Bancos/Dependencias y Otros	0.00	0.00	a3) Contratistas por Obras Públicas por Pagar a Corto Plazo	0.00	0.00
a4) Inversiones Temporales (Hasta 3 meses)	0.00	0.00	a4) Participaciones y Aportaciones por Pagar a Corto Plazo	0.00	0.00
a5) Fondos con Afectación Específica	0.00	0.00	a5) Transferencias Otorgadas por Pagar a Corto Plazo	0.00	0.00
a6) Depósitos de Fondos de Terceros en Garantía y/o Administración	96,036.92	96,036.92	a6) Intereses, Comisiones y Otros Gastos de la Deuda Pública por Pagar a Corto Plazo	0.00	0.00
a7) Otros Efectivos y Equivalentes	0.00	0.00	a7) Retenciones y Contribuciones por Pagar a Corto Plazo	1,219,107.58	1,258,686.77
b. Derechos a Recibir Efectivo o Equivalentes (b=b1+b2+b3+b4+b5+b6+b7)	2,944,412.01	4,814,958.94	a8) Devoluciones de la Ley de Ingresos por Pagar a Corto Plazo	0.00	0.00
b1) Inversiones Financieras de Corto Plazo	0.00	0.00	a9) Otras Cuentas por Pagar a Corto Plazo	5,092,049.41	4,125,757.77
b2) Cuentas por Cobrar a Corto Plazo	0.00	0.00	b. Documentos por Pagar a Corto Plazo (b=b1+b2+b3)	0.00	0.00
b3) Deudores Diversos por Cobrar a Corto Plazo	2,944,412.27	4,809,610.83	b1) Documentos Comerciales por Pagar a Corto Plazo	0.00	0.00
b4) Ingresos por Recuperar a Corto Plazo	0.00	0.00	b2) Documentos con Contratistas por Obras Públicas por Pagar a Corto Plazo	0.00	0.00
b5) Deudores por Anticipos de la Tesorería a Corto Plazo	0.00	0.00	b3) Otros Documentos por Pagar a Corto Plazo	0.00	0.00
b6) Préstamos Otorgados a Corto Plazo	0.00	0.00	c. Porción a Corto Plazo de la Deuda Pública a Largo Plazo (c=c1+c2)	0.00	0.00
b7) Otros Derechos a Recibir Efectivo o Equivalentes a Corto Plazo	-0.26	5,348.11	c1) Porción a Corto Plazo de la Deuda Pública	0.00	0.00
c. Derechos a Recibir Bienes o Servicios (c=c1+c2+c3+c4+c5)	35,499.15	8,769.60	c2) Porción a Corto Plazo de Arrendamiento Financiero	0.00	0.00
c1) Anticipo a Proveedores por Adquisición de Bienes y Prestación de Servicios a Corto Plazo	35,499.15	8,769.60	d. Títulos y Valores a Corto Plazo	0.00	0.00
c2) Anticipo a Proveedores por Adquisición de Bienes Inmuebles y Muebles a Corto Plazo	0.00	0.00	e. Pasivos Diferidos a Corto Plazo (e=e1+e2+e3)	0.00	0.00
c3) Anticipo a Proveedores por Adquisición de Bienes Intangibles a Corto Plazo	0.00	0.00	e1) Ingresos Cobrados por Adelantado a Corto Plazo	0.00	0.00
c4) Anticipo a Contratistas por Obras Públicas a Corto Plazo	0.00	0.00	e2) Intereses Cobrados por Adelantado a Corto Plazo	0.00	0.00
c5) Otros Derechos a Recibir Bienes o Servicios a Corto Plazo	0.00	0.00	e3) Otros Pasivos Diferidos a Corto Plazo	0.00	0.00
d. Inventarios (d=d1+d2+d3+d4+d5)	0.00	0.00	f. Fondos y Bienes de Terceros en Garantía y/o Administración a Corto Plazo (f=f1+f2+f3+f4+f5+f6)	0.00	0.00
d1) Inventario de Mercancías para Venta	0.00	0.00	f1) Fondos en Garantía a Corto Plazo	0.00	0.00
d2) Inventario de Mercancías Terminadas	0.00	0.00	f2) Fondos en Administración a Corto Plazo	0.00	0.00
d3) Inventario de Mercancías en Proceso de Elaboración	0.00	0.00	f3) Fondos Contingentes a Corto Plazo	0.00	0.00
d4) Inventario de Materias Primas, Materiales y Suministros para Producción	0.00	0.00	f4) Fondos de Fideicomisos, Mandatos y Contratos Análogos a Corto Plazo	0.00	0.00
d5) Bienes en Tránsito	0.00	0.00	f5) Otros Fondos de Terceros en Garantía y/o Administración a Corto Plazo	0.00	0.00
e. Almacenes	28,420,012.82	5,317,479.07	f6) Valores y Bienes en Garantía a Corto Plazo	0.00	0.00
f. Estimación por Pérdida o Deterioro de Activos Circulantes (f=f1+f2)	0.00	0.00	g. Provisiones a Corto Plazo (g=g1+g2+g3)	0.00	0.00
f1) Estimaciones para Cuentas Incobrables por Derechos a Recibir Efectivo o Equivalentes	0.00	0.00	g1) Provisión para Demandas y Juicios a Corto Plazo	0.00	0.00
f2) Estimación por Deterioro de Inventarios	0.00	0.00	g2) Provisión para Contingencias a Corto Plazo	0.00	0.00
g. Otros Activos Circulantes (g=g1+g2+g3+g4)	0.00	0.00	g3) Otras Provisiones a Corto Plazo	0.00	0.00
g1) Valores en Garantía	0.00	0.00	h. Otros Pasivos a Corto Plazo (h=h1+h2+h3)	0.00	0.00
g2) Bienes en Garantía (excluye depósitos de fondos)	0.00	0.00	h1) Ingresos por Clasificar	0.00	0.00
g3) Bienes Derivados de Embargos, Decomisos, Aseguramientos y Dación en Pago	0.00	0.00	h2) Recaudación por Participar	0.00	0.00
g4) Adquisición con Fondos de Terceros	0.00	0.00	h3) Otros Pasivos Circulantes	0.00	0.00
IA. Total de Activos Circulantes (IA = a + b + c + d + e + f + g)	42,332,127.18	20,296,915.07	IIA. Total de Pasivos Circulantes (IIA = a + b + c + d + e + f + g + h)	6,993,756.73	5,441,711.95
Activo No Circulante			Pasivo No Circulante		
a. Inversiones Financieras a Largo Plazo	0.00	0.00	a. Cuentas por Pagar a Largo Plazo	11,475,270.76	11,475,270.76
b. Derechos a Recibir Efectivo o Equivalentes a Largo Plazo	36,549,823.37	36,549,823.37	b. Documentos por Pagar a Largo Plazo	0.00	0.00
c. Bienes Inmuebles, Infraestructura y Construcciones en Proceso	0.00	0.00	c. Deuda Pública a Largo Plazo	0.00	0.00
d. Bienes Muebles	62,466,682.08	61,755,105.62	d. Pasivos Diferidos a Largo Plazo	0.00	0.00
e. Activos Intangibles	397,764.00	384,830.00	e. Fondos y Bienes de Terceros en Garantía y/o en Administración a Largo Plazo	0.00	0.00
f. Depreciación, Deterioro y Amortización Acumulada de Bienes	-8,657,894.44	-7,523,887.88	f. Provisiones a Largo Plazo	0.00	0.00
g. Activos Diferidos	31,979.14	31,979.14	IIB. Total de Pasivos No Circulantes (IIB = a + b + c + d + e + f)	11,475,270.76	11,475,270.76
h. Estimación por Pérdida o Deterioro de Activos no Circulantes	0.00	0.00	II. Total del Pasivo (II = IIA + IIB)	18,469,027.49	16,916,982.71
i. Otros Activos no Circulantes	0.00	0.00			

IB. Total de Activos No Circulantes (IB = a + b + c + d + e + f + g + h + i)	90,788,354.15	91,197,850.25		
I. Total del Activo (I = IA + IB)	133,120,481.33	111,494,765.32	HACIENDA PÚBLICA/PATRIMONIO	
			IIIA. Hacienda Pública/Patrimonio Contribuido (IIIA = a + b + c)	41,258,042.80
			a. Aportaciones	3,140,747.01
			b. Donaciones de Capital	38,117,295.79
			c. Actualización de la Hacienda Pública/Patrimonio	0.00
			IIIB. Hacienda Pública/Patrimonio Generado (IIIB = a + b + c + d + e)	73,393,411.04
			a. Resultados del Ejercicio (Ahorro/ Desahorro)	22,258,115.78
			b. Resultados de Ejercicios Anteriores	92,473,403.56
			c. Revalúos	0.00
			d. Reservas	0.00
			e. Rectificaciones de Resultados de Ejercicios Anteriores	-41,338,108.30
			IIIC. Exceso o Insuficiencia en la Actualización de la Hacienda Pública/Patrimonio (IIIC=a+b)	0.00
			a. Resultado por Posición Monetaria	0.00
			b. Resultado por Tenencia de Activos no Monetarios	0.00
			III. Total Hacienda Pública/Patrimonio (II = IIIA + IIIB + IIIC)	114,651,453.84
			IV. Total del Pasivo y Hacienda Pública/Patrimonio (IV = II + III)	133,120,481.33
				41,258,042.80
				3,140,747.01
				38,117,295.79
				0.00
				53,319,739.81
				1,661,412.77
				95,810,104.23
				0.00
				0.00
				-44,151,777.19
				0.00
				0.00
				0.00
				94,577,782.61
				111,494,765.32

Dra. Alma Rosa Aredes Ramirez
Directora General ISSREEI

L.C. José Francisco de la Peña Plata
Subdirector Administrativo ISSREEI

Gobierno
del Estado



SS

SECRETARÍA
DE SALUD

"2022, Año de Benito Juárez, Defensor de la
Soberanía de Coahuila de Zaragoza"

INSTITUTO DE
SERVICIOS DE SALUD,
REHABILITACIÓN Y
EDUCACIÓN
ESPECIAL E INTEGRAL

SS

Coahuila
de Zaragoza

INFORME ANALÍTICO DE LA DEUDA PÚBLICA Y OTROS PASIVOS

DEL 1 DE ENERO AL 31 DE DICIEMBRE DE 2022

INFORME DE AVANCE DE GESTIÓN FINANCIERA CUARTO TRIMESTRE 2022

Privada Sonora 2774, Col. República Norte
C.P. 25280 Saltillo, Coahuila de Zaragoza
(844) 415-2623 / 416-4024 / 416-4676 / 410-2743
410-2736 / 415-6248
www.issreeicoahuila.gob.mx

¡Fuerte,
Coahuila) es!

Instituto de Servicios de Salud, Rehabilitación y Educación Especial e Integral del Estado de Coahuila
Informe Analítico de la Deuda Pública y Otros Pasivos - LDF
Del 01 de enero al 31 de diciembre de 2022 (b)
(PESOS)

Denominación de la Deuda Pública y Otros Pasivos (c)	Saldo al 31 de diciembre de 2021 (d)	Disposiciones del Periodo (e)	Amortizaciones del Periodo (f)	Revaluaciones, Reclasificaciones y Otros Ajustes (g)	Saldo Final del Periodo (h) h=d+e-f+g	Pago de Intereses del Periodo (i)	Pago de Comisiones y demás costos asociados durante el Periodo (j)
1. Deuda Pública (1=A+B)	0.00	0.00	0.00	0.00	0.00	0.00	0.00
A. Corto Plazo (A=a1+a2+a3)	0.00	0.00	0.00	0.00	0.00	0.00	0.00
a1) Instituciones de Crédito	0.00	0.00	0.00	0.00	0.00	0.00	0.00
a2) Títulos y Valores	0.00	0.00	0.00	0.00	0.00	0.00	0.00
a3) Arrendamientos Financieros	0.00	0.00	0.00	0.00	0.00	0.00	0.00
B. Largo Plazo (B=b1+b2+b3)	0.00	0.00	0.00	0.00	0.00	0.00	0.00
b1) Instituciones de Crédito	0.00	0.00	0.00	0.00	0.00	0.00	0.00
b2) Títulos y Valores	0.00	0.00	0.00	0.00	0.00	0.00	0.00
b3) Arrendamientos Financieros	0.00	0.00	0.00	0.00	0.00	0.00	0.00
2. Otros Pasivos	16,916,982.71				18,469,027.49		
3. Total de la Deuda Pública y Otros Pasivos (3=1+2)	16,916,982.71	0.00	0.00	0.00	18,469,027.49	0.00	0.00
4. Deuda Contingente 1 (informativo)	0.00	0.00	0.00	0.00	0.00	0.00	0.00
A. Deuda Contingente 1	0.00	0.00	0.00	0.00	0.00	0.00	0.00
B. Deuda Contingente 2	0.00	0.00	0.00	0.00	0.00	0.00	0.00
C. Deuda Contingente XX	0.00	0.00	0.00	0.00	0.00	0.00	0.00
5. Valor de Instrumentos Bono Cupón Cero 2 (Informativo)	0.00	0.00	0.00	0.00	0.00	0.00	0.00
A. Instrumento Bono Cupón Cero 1	0.00	0.00	0.00	0.00	0.00	0.00	0.00
B. Instrumento Bono Cupón Cero 2	0.00	0.00	0.00	0.00	0.00	0.00	0.00
C. Instrumento Bono Cupón Cero XX	0.00	0.00	0.00	0.00	0.00	0.00	0.00

Obligaciones a Corto Plazo (k)	Monto Contratado (l)	Plazo Pactado (m)	Tasa de Interés (n)	Comisiones y Costos Relacionados (o)	Tasa Efectiva (p)
6. Obligaciones a Corto Plazo (Informativo)	0.00		0.00%	0.00	0.00%
A. Crédito 1	0.00		0.00%	0.00	0.00%
B. Crédito 2	0.00		0.00%	0.00	0.00%
C. Crédito XX	0.00		0.00%	0.00	0.00%

Dra. Alma Rosa Paredes Ramirez
 Directora General ISSREEI

L.C. José Francisco de la Peña Plata
 Subdirector Administrativo ISSREEI

Gobierno
del Estado



Coahuila
de Zaragoza

SS

SECRETARÍA
DE SALUD

"2022, Año de Benito Juárez, Defensor de la
Soberanía de Coahuila de Zaragoza"

INSTITUTO DE
SERVICIOS DE SALUD,
REHABILITACIÓN Y
EDUCACIÓN
ESPECIAL E INTEGRAL

SS

INFORME ANALÍTICO OBLIGACIONES DIFERENTES DE FINANCIAMIENTOS

DEL 1 DE ENERO AL 31 DE DICIEMBRE DE 2022

INFORME DE AVANCE DE GESTIÓN FINANCIERA CUARTO TRIMESTRE 2022

Privada Sonora 2774, Col. República Norte
C.P. 25280 Saltillo, Coahuila de Zaragoza
(844) 415-2623 / 416-4024 / 416-4676 / 410-2743
410-2736 / 415-6248
www.issreeicoahuila.gob.mx

¡Fuerte,
Coahuila) es!

Instituto de Servicios de Salud, Rehabilitación y Educación Especial e Integral del Estado de Coahuila
 Informe Analítico de Obligaciones Diferentes de Financiamientos – LDF
 Del 01 de enero al 31 de diciembre de 2022 (b)
 (PESOS)


Denominación de las Obligaciones Diferentes de Financiamiento (c)	Fecha del Contrato (d)	Fecha de inicio de operación del proyecto (e)	Fecha de vencimiento (f)	Monto de la inversión pactado (g)	Plazo pactado (h)	Monto promedio mensual del pago de la contraprestación (i)	Monto promedio mensual del pago de la contraprestación correspondiente al pago de inversión (j)	Monto pagado de la inversión al 31 de diciembre de 2022 (k)	Monto pagado de la inversión actualizado al 31 de diciembre de 2022 (l)	Saldo pendiente por pagar de la inversión al 31 de diciembre de 2022 (m = g - l)
A. Asociaciones Público Privadas (APP's) (A=a+b+c+d) a) APP 1 b) APP 2 c) APP 3 d) APP XX				0.00		0.00	0.00	0.00	0.00	0.00
				0.00		0.00	0.00	0.00	0.00	0.00
				0.00		0.00	0.00	0.00	0.00	0.00
				0.00		0.00	0.00	0.00	0.00	0.00
B. Otros Instrumentos (B=a+b+c+d) a) Otro Instrumento 1 b) Otro Instrumento 2 c) Otro Instrumento 3 d) Otro Instrumento XX				0.00		0.00	0.00	0.00	0.00	0.00
				0.00		0.00	0.00	0.00	0.00	0.00
				0.00		0.00	0.00	0.00	0.00	0.00
				0.00		0.00	0.00	0.00	0.00	0.00
C. Total de Obligaciones Diferentes de Financiamiento (C=A+B)				0.00		0.00	0.00	0.00	0.00	0.00

NO APLICA

Dra. Alma Rosa Paredes Ramírez
 Directora General ISSREI

L.C. José Francisco de la Peña Plata
 Subdirector Administrativo ISSREI

Gobierno
del Estado



Coahuila
de Zaragoza

SS

SECRETARÍA
DE SALUD

"2022, Año de Benito Juárez, Defensor de la
Soberanía de Coahuila de Zaragoza"

INSTITUTO DE
SERVICIOS DE SALUD,
REHABILITACIÓN Y
EDUCACIÓN
ESPECIAL E INTEGRAL

SS

BALANCE PRESUPUESTARIO

DEL 1 DE ENERO AL 31 DE DICIEMBRE DE 2022

INFORME DE AVANCE DE GESTIÓN FINANCIERA CUARTO TRIMESTRE 2022

Privada Sonora 2774, Col. República Norte
C.P. 25280 Saltillo, Coahuila de Zaragoza
(844) 415-2623 / 416-4024 / 416-4676 / 410-2743
410-2736 / 415-6248
www.issreeicoahuila.gob.mx

¡Fuerte,
Coahuila) es!

Instituto de Servicios de Salud, Rehabilitación y Educación Especial e Integral del Estado de Coahuila

Balance Presupuestario - LDF

Del 01 de enero al 31 de diciembre de 2022 (b)

(PESOS)

Concepto (c)	Estimado/ Aprobado (d)	Devengado	Recaudado/ Pagado
A. Ingresos Totales (A = A1+A2+A3)	109,664,883.51	108,364,725.35	108,364,725.35
A1. Ingresos de Libre Disposición	109,664,883.51	108,364,725.35	108,364,725.35
A2. Transferencias Federales Etiquetadas	0.00	0.00	0.00
A3. Financiamiento Neto	0.00	0.00	0.00
B. Egresos Presupuestarios¹ (B = B1+B2)	109,664,883.51	84,204,459.83	78,924,679.66
B1. Gasto No Etiquetado (sin incluir Amortización de la Deuda Pública)	109,664,883.51	84,204,459.83	78,924,679.66
B2. Gasto Etiquetado (sin incluir Amortización de la Deuda Pública)	0.00	0.00	0.00
C. Remanentes del Ejercicio Anterior (C = C1 + C2)		0.00	0.00
C1. Remanentes de Ingresos de Libre Disposición aplicados en el periodo		0.00	0.00
C2. Remanentes de Transferencias Federales Etiquetadas aplicados en el periodo		0.00	0.00
I. Balance Presupuestario (I = A - B + C)	0.00	24,160,265.52	29,440,045.69
II. Balance Presupuestario sin Financiamiento Neto (II = I - A3)	0.00	24,160,265.52	29,440,045.69
III. Balance Presupuestario sin Financiamiento Neto y sin Remanentes del Ejercicio Anterior (III= II - C)	0.00	24,160,265.52	29,440,045.69

Concepto	Aprobado	Devengado	Pagado
E. Intereses, Comisiones y Gastos de la Deuda (E = E1+E2)	0.00	0.00	0.00
E1. Intereses, Comisiones y Gastos de la Deuda con Gasto No Etiquetado	0.00	0.00	0.00
E2. Intereses, Comisiones y Gastos de la Deuda con Gasto Etiquetado	0.00	0.00	0.00
IV. Balance Primario (IV = III + E)	0.00	0.00	0.00

Concepto	Estimado/ Aprobado	Devengado	Recaudado/ Pagado
F. Financiamiento (F = F1 + F2)	0.00	0.00	0.00
F1. Financiamiento con Fuente de Pago de Ingresos de Libre Disposición	0.00	0.00	0.00
F2. Financiamiento con Fuente de Pago de Transferencias Federales Etiquetadas	0.00	0.00	0.00
G. Amortización de la Deuda (G = G1 + G2)	0.00	0.00	0.00
G1. Amortización de la Deuda Pública con Gasto No Etiquetado	0.00	0.00	0.00
G2. Amortización de la Deuda Pública con Gasto Etiquetado	0.00	0.00	0.00
A3. Financiamiento Neto (A3 = F - G)	0.00	0.00	0.00

Concepto	Estimado/ Aprobado	Devengado	Recaudado/ Pagado
A1. Ingresos de Libre Disposición	109,664,883.51	108,364,725.35	108,364,725.35
A3.1 Financiamiento Neto con Fuente de Pago de Ingresos de Libre Disposición (A3.1 = F1 – G1)	0.00	0.00	0.00
F1. Financiamiento con Fuente de Pago de Ingresos de Libre Disposición	0.00	0.00	0.00
G1. Amortización de la Deuda Pública con Gasto No Etiquetado	0.00	0.00	0.00
B1. Gasto No Etiquetado (sin incluir Amortización de la Deuda Pública)	109,664,883.51	84,204,459.83	78,924,679.66
C1. Remanentes de Ingresos de Libre Disposición aplicados en el periodo		0.00	0.00
V. Balance Presupuestario de Recursos Disponibles (V = A1 + A3.1 – B 1 + C1)	0.00	24,160,265.52	29,440,045.69
VI. Balance Presupuestario de Recursos Disponibles sin Financiamiento Neto (VI = V – A3.1)	0.00	24,160,265.52	29,440,045.69

Concepto	Estimado/ Aprobado	Devengado	Recaudado/ Pagado
A2. Transferencias Federales Etiquetadas	0.00	0.00	0.00
A3.2 Financiamiento Neto con Fuente de Pago de Transferencias Federales Etiquetadas (A3.2 = F2 – G2)	0.00	0.00	0.00
F2. Financiamiento con Fuente de Pago de Transferencias Federales Etiquetadas	0.00	0.00	0.00
G2. Amortización de la Deuda Pública con Gasto Etiquetado	0.00	0.00	0.00
B2. Gasto Etiquetado (sin incluir Amortización de la Deuda Pública)	0.00	0.00	0.00
C2. Remanentes de Transferencias Federales Etiquetadas aplicados en el periodo		0.00	0.00
VII. Balance Presupuestario de Recursos Etiquetados (VII = A2 + A3.2 – B2 + C2)	0.00	0.00	0.00
VIII. Balance Presupuestario de Recursos Etiquetados sin Financiamiento Neto (VIII = VII – A3.2)	0.00	0.00	0.00

Dra. Alma Rosa Paredes Ramirez
Directora General ISSREEI

L.C. José Francisco de la Peña Plata
Subdirector Administrativo ISSREEI

Gobierno
del Estado



Coahuila
de Zaragoza

SS

SECRETARÍA
DE SALUD

"2022, Año de Benito Juárez, Defensor de la
Soberanía de Coahuila de Zaragoza"

INSTITUTO DE
SERVICIOS DE SALUD,
REHABILITACIÓN Y
EDUCACIÓN
ESPECIAL E INTEGRAL

SS

ESTADO ANALÍTICO DE INGRESOS DETALLADO

DEL 1 DE ENERO AL 31 DE DICIEMBRE DE 2022

INFORME DE AVANCE DE GESTIÓN FINANCIERA CUARTO TRIMESTRE 2022

Privada Sonora 2774, Col. República Norte
C.P. 25280 Saltillo, Coahuila de Zaragoza
(844) 415-2623 / 416-4024 / 416-4676 / 410-2743
410-2736 / 415-6248
www.issreeicoahuila.gob.mx

¡Fuerte,
Coahuila) es!

Instituto de Servicios de Salud, Rehabilitación y Educación Especial e Integral del Estado de Coahuila

Estado Analítico de Ingresos Detallado - LDF

Del 01 de enero al 31 de diciembre de 2022 (b)

(PESOS)

Concepto (c)	Ingreso					Diferencia (e)
	Estimado (d)	Ampliaciones/ (Reducciones)	Modificado	Devengado	Recaudado	
Ingresos de Libre Disposición						
A. Impuestos	0.00	0.00	0.00	0.00	0.00	0.00
B. Cuotas y Aportaciones de Seguridad Social	0.00	0.00	0.00	0.00	0.00	0.00
C. Contribuciones de Mejoras	0.00	0.00	0.00	0.00	0.00	0.00
D. Derechos	0.00	0.00	0.00	0.00	0.00	0.00
E. Productos	614,883.48	0.00	614,883.48	237,981.30	237,981.30	-376,902.18
F. Aprovechamientos	0.00	0.00	0.00	0.00	0.00	0.00
G. Ingresos por Venta de Bienes y Prestación de Servicios	78,450,000.03	0.00	78,450,000.03	56,849,280.17	56,849,280.17	-21,600,719.86
H. Participaciones (H=h1+h2+h3+h4+h5+h6+h7+h8+h9+h10+h11)	0.00	0.00	0.00	0.00	0.00	0.00
h1) Fondo General de Participaciones	0.00	0.00	0.00	0.00	0.00	0.00
h2) Fondo de Fomento Municipal	0.00	0.00	0.00	0.00	0.00	0.00
h3) Fondo de Fiscalización y Recaudación	0.00	0.00	0.00	0.00	0.00	0.00
h4) Fondo de Compensación	0.00	0.00	0.00	0.00	0.00	0.00
h5) Fondo de Extracción de Hidrocarburos	0.00	0.00	0.00	0.00	0.00	0.00
h6) Impuesto Especial Sobre Producción y Servicios	0.00	0.00	0.00	0.00	0.00	0.00
h7) 0.136% de la Recaudación Federal Participable	0.00	0.00	0.00	0.00	0.00	0.00
h8) 3.17% Sobre Extracción de Petróleo	0.00	0.00	0.00	0.00	0.00	0.00
h9) Gasolinas y Diésel	0.00	0.00	0.00	0.00	0.00	0.00
h10) Fondo del Impuesto Sobre la Renta	0.00	0.00	0.00	0.00	0.00	0.00
h11) Fondo de Estabilización de los Ingresos de las Entidades Federativas	0.00	0.00	0.00	0.00	0.00	0.00
I. Incentivos Derivados de la Colaboración Fiscal (I=i1+i2+i3+i4+i5)	0.00	0.00	0.00	0.00	0.00	0.00
i1) Tenencia o Uso de Vehículos	0.00	0.00	0.00	0.00	0.00	0.00
i2) Fondo de Compensación ISAN	0.00	0.00	0.00	0.00	0.00	0.00
i3) Impuesto Sobre Automóviles Nuevos	0.00	0.00	0.00	0.00	0.00	0.00
i4) Fondo de Compensación de Repecos-Intermedios	0.00	0.00	0.00	0.00	0.00	0.00
i5) Otros Incentivos Económicos	0.00	0.00	0.00	0.00	0.00	0.00
J. Transferencias y Asignaciones	0.00	0.00	0.00	0.00	0.00	0.00
K. Convenios	0.00	0.00	0.00	0.00	0.00	0.00
k1) Otros Convenios y Subsidios	0.00	0.00	0.00	0.00	0.00	0.00
L. Otros Ingresos de Libre Disposición (L=1+12)	0.00	0.00	0.00	20,677,463.88	20,677,463.88	20,677,463.88
1) Participaciones en Ingresos Locales	0.00	0.00	0.00	0.00	0.00	0.00
12) Otros Ingresos de Libre Disposición	0.00	0.00	0.00	20,677,463.88	20,677,463.88	20,677,463.88
I. Total de Ingresos de Libre Disposición (I=A+B+C+D+E+F+G+H+I+J+K+L)	79,064,883.51	0.00	79,064,883.51	77,764,725.35	77,764,725.35	-1,300,158.16
Ingresos Excedentes de Ingresos de Libre Disposición						0.00

Transferencias Federales Etiquetadas							
A. Aportaciones (A=a1+a2+a3+a4+a5+a6+a7+a8)	0.00	0.00	0.00	0.00	0.00	0.00	0.00
a1) Fondo de Aportaciones para la Nómina Educativa y Gasto Operativo	0.00	0.00	0.00	0.00	0.00	0.00	0.00
a2) Fondo de Aportaciones para los Servicios de Salud	0.00	0.00	0.00	0.00	0.00	0.00	0.00
a3) Fondo de Aportaciones para la Infraestructura Social	0.00	0.00	0.00	0.00	0.00	0.00	0.00
a4) Fondo de Aportaciones para el Fortalecimiento de los Municipios y de las Demarcaciones Territoriales del Distrito Federal	0.00	0.00	0.00	0.00	0.00	0.00	0.00
a5) Fondo de Aportaciones Múltiples	0.00	0.00	0.00	0.00	0.00	0.00	0.00
a6) Fondo de Aportaciones para la Educación Tecnológica y de Adultos	0.00	0.00	0.00	0.00	0.00	0.00	0.00
a7) Fondo de Aportaciones para la Seguridad Pública de los Estados y del Distrito Federal	0.00	0.00	0.00	0.00	0.00	0.00	0.00
a8) Fondo de Aportaciones para el Fortalecimiento de las Entidades Federativas	0.00	0.00	0.00	0.00	0.00	0.00	0.00
B. Convenios (B=b1+b2+b3+b4)	0.00	0.00	0.00	0.00	0.00	0.00	0.00
b1) Convenios de Protección Social en Salud	0.00	0.00	0.00	0.00	0.00	0.00	0.00
b2) Convenios de Descentralización	0.00	0.00	0.00	0.00	0.00	0.00	0.00
b3) Convenios de Reasignación	0.00	0.00	0.00	0.00	0.00	0.00	0.00
b4) Otros Convenios y Subsidios	0.00	0.00	0.00	0.00	0.00	0.00	0.00
C. Fondos Distintos de Aportaciones (C=c1+c2)	0.00	0.00	0.00	0.00	0.00	0.00	0.00
c1) Fondo para Entidades Federativas y Municipios Productores de Hidrocarburos	0.00	0.00	0.00	0.00	0.00	0.00	0.00
c2) Fondo Minero	0.00	0.00	0.00	0.00	0.00	0.00	0.00
D. Transferencias, Asignaciones, Subsidios y Subvenciones, y Pensiones y Jubilaciones	30,600,000.00	0.00	30,600,000.00	30,600,000.00	30,600,000.00	30,600,000.00	0.00
E. Otras Transferencias Federales Etiquetadas	0.00	0.00	0.00	0.00	0.00	0.00	0.00
II. Total de Transferencias Federales Etiquetadas (II = A + B + C + D + E)	30,600,000.00	0.00	30,600,000.00	30,600,000.00	30,600,000.00	30,600,000.00	0.00
III. Ingresos Derivados de Financiamientos (III = A)	109,664,883.51	0.00	109,664,883.51	108,364,725.35	108,364,725.35		-1,300,158.16
A. Ingresos Derivados de Financiamientos	0.00	0.00	0.00	0.00	0.00	0.00	0.00
IV. Total de Ingresos (IV = I + II + III)	0.00	0.00	0.00	0.00	0.00	0.00	0.00
Datos Informativos							
1. Ingresos Derivados de Financiamientos con Fuente de Pago de Ingresos de Libre Disposición	0.00	0.00	0.00	0.00	0.00	0.00	0.00
2. Ingresos Derivados de Financiamientos con Fuente de Pago de Transferencias Federales Etiquetadas	0.00	0.00	0.00	0.00	0.00	0.00	0.00
3. Ingresos Derivados de Financiamientos (3 = 1 + 2)	0.00	0.00	0.00	0.00	0.00	0.00	0.00

Dra. Alma Rosa Paredes Ramírez
Directora General ISSREEI

L.C. José Francisco de la Peña Plata
Subdirector Administrativo ISSREEI

Gobierno
del Estado



Coahuila
de Zaragoza

SS

SECRETARÍA
DE SALUD

"2022, Año de Benito Juárez, Defensor de la
Soberanía de Coahuila de Zaragoza"

INSTITUTO DE
SERVICIOS DE SALUD,
REHABILITACIÓN Y
EDUCACIÓN
ESPECIAL E INTEGRAL

SS

ESTADO ANALÍTICO DEL EJERCICIO DEL PRESUPUESTO DE EGRESOS DETALLADO POR OBJETO GASTO

DEL 1 DE ENERO AL 31 DE DICIEMBRE DE 2022

INFORME DE AVANCE DE GESTIÓN FINANCIERA CUARTO TRIMESTRE 2022

Privada Sonora 2774, Col. República Norte
C.P. 25280 Saltillo, Coahuila de Zaragoza
(844) 415-2623 / 416-4024 / 416-4676 / 410-2743
410-2736 / 415-6248
www.issreeicoahuila.gob.mx

¡Fuerte,
Coahuila) es!

g7) Provisiones para Contingencias y Otras Erogaciones Especiales	0.00	0.00	0.00	0.00	0.00	0.00	0.00
H. Participaciones y Aportaciones (H=h1+h2+h3)	0.00	0.00	0.00	0.00	0.00	0.00	0.00
h1) Participaciones	0.00	0.00	0.00	0.00	0.00	0.00	0.00
h2) Aportaciones	0.00	0.00	0.00	0.00	0.00	0.00	0.00
h3) Convenios	0.00	0.00	0.00	0.00	0.00	0.00	0.00
I. Deuda Pública (I=i1+i2+i3+i4+i5+i6+i7)	0.00	0.00	0.00	0.00	0.00	0.00	0.00
i1) Amortización de la Deuda Pública	0.00	0.00	0.00	0.00	0.00	0.00	0.00
i2) Intereses de la Deuda Pública	0.00	0.00	0.00	0.00	0.00	0.00	0.00
i3) Comisiones de la Deuda Pública	0.00	0.00	0.00	0.00	0.00	0.00	0.00
i4) Gastos de la Deuda Pública	0.00	0.00	0.00	0.00	0.00	0.00	0.00
i5) Costo por Coberturas	0.00	0.00	0.00	0.00	0.00	0.00	0.00
i6) Apoyos Financieros	0.00	0.00	0.00	0.00	0.00	0.00	0.00
i7) Adeudos de Ejercicios Fiscales Anteriores (ADEFAS)	0.00	0.00	0.00	0.00	0.00	0.00	0.00
II. Gasto Etiquetado (II=A+B+C+D+E+F+G+H+I)	0.00	0.00	0.00	0.00	0.00	0.00	0.00
A. Servicios Personales (A=a1+a2+a3+a4+a5+a6+a7)	0.00	0.00	0.00	0.00	0.00	0.00	0.00
a1) Remuneraciones al Personal de Carácter Permanente	0.00	0.00	0.00	0.00	0.00	0.00	0.00
a2) Remuneraciones al Personal de Carácter Transitorio	0.00	0.00	0.00	0.00	0.00	0.00	0.00
a3) Remuneraciones Adicionales y Especiales	0.00	0.00	0.00	0.00	0.00	0.00	0.00
a4) Seguridad Social	0.00	0.00	0.00	0.00	0.00	0.00	0.00
a5) Otras Prestaciones Sociales y Económicas	0.00	0.00	0.00	0.00	0.00	0.00	0.00
a6) Provisiones	0.00	0.00	0.00	0.00	0.00	0.00	0.00
a7) Pago de Estímulos a Servidores Públicos	0.00	0.00	0.00	0.00	0.00	0.00	0.00
B. Materiales y Suministros (B=b1+b2+b3+b4+b5+b6+b7+b8+b9)	0.00	0.00	0.00	0.00	0.00	0.00	0.00
b1) Materiales de Administración, Emisión de Documentos y Artículos Oficiales	0.00	0.00	0.00	0.00	0.00	0.00	0.00
b2) Alimentos y Utensilios	0.00	0.00	0.00	0.00	0.00	0.00	0.00
b3) Materias Primas y Materiales de Producción y Comercialización	0.00	0.00	0.00	0.00	0.00	0.00	0.00
b4) Materiales y Artículos de Construcción y de Reparación	0.00	0.00	0.00	0.00	0.00	0.00	0.00
b5) Productos Químicos, Farmacéuticos y de Laboratorio	0.00	0.00	0.00	0.00	0.00	0.00	0.00
b6) Combustibles, Lubricantes y Aditivos	0.00	0.00	0.00	0.00	0.00	0.00	0.00
b7) Vestuario, Blancos, Prendas de Protección y Artículos Deportivos	0.00	0.00	0.00	0.00	0.00	0.00	0.00
b8) Materiales y Suministros Para Seguridad	0.00	0.00	0.00	0.00	0.00	0.00	0.00
b9) Herramientas, Refacciones y Accesorios Menores	0.00	0.00	0.00	0.00	0.00	0.00	0.00
C. Servicios Generales (C=c1+c2+c3+c4+c5+c6+c7+c8+c9)	0.00	0.00	0.00	0.00	0.00	0.00	0.00
c1) Servicios Básicos	0.00	0.00	0.00	0.00	0.00	0.00	0.00
c2) Servicios de Arrendamiento	0.00	0.00	0.00	0.00	0.00	0.00	0.00
c3) Servicios Profesionales, Científicos, Técnicos y Otros Servicios	0.00	0.00	0.00	0.00	0.00	0.00	0.00
c4) Servicios Financieros, Bancarios y Comerciales	0.00	0.00	0.00	0.00	0.00	0.00	0.00
c5) Servicios de Instalación, Reparación, Mantenimiento y Conservación	0.00	0.00	0.00	0.00	0.00	0.00	0.00
c6) Servicios de Comunicación Social y Publicidad	0.00	0.00	0.00	0.00	0.00	0.00	0.00
c7) Servicios de Traslado y Viáticos	0.00	0.00	0.00	0.00	0.00	0.00	0.00
c8) Servicios Oficiales	0.00	0.00	0.00	0.00	0.00	0.00	0.00
c9) Otros Servicios Generales	0.00	0.00	0.00	0.00	0.00	0.00	0.00
D. Transferencias, Asignaciones, Subsidios y Otras Ayudas	0.00	0.00	0.00	0.00	0.00	0.00	0.00
d1) Transferencias Internas y Asignaciones al Sector Público	0.00	0.00	0.00	0.00	0.00	0.00	0.00
d2) Transferencias al Resto del Sector Público	0.00	0.00	0.00	0.00	0.00	0.00	0.00
d3) Subsidios y Subvenciones	0.00	0.00	0.00	0.00	0.00	0.00	0.00
d4) Ayudas Sociales	0.00	0.00	0.00	0.00	0.00	0.00	0.00
d5) Pensiones y Jubilaciones	0.00	0.00	0.00	0.00	0.00	0.00	0.00
d6) Transferencias a Fideicomisos, Mandatos y Otros Análogos	0.00	0.00	0.00	0.00	0.00	0.00	0.00
d7) Transferencias a la Seguridad Social	0.00	0.00	0.00	0.00	0.00	0.00	0.00
d8) Donativos	0.00	0.00	0.00	0.00	0.00	0.00	0.00
d9) Transferencias al Exterior	0.00	0.00	0.00	0.00	0.00	0.00	0.00
E. Bienes Muebles, Inmuebles e Intangibles (E=e1+e2+e3+e4+e5+e6+e7+e8+e9)	0.00	0.00	0.00	0.00	0.00	0.00	0.00
e1) Mobiliario y Equipo de Administración	0.00	0.00	0.00	0.00	0.00	0.00	0.00
e2) Mobiliario y Equipo Educativo y Recreativo	0.00	0.00	0.00	0.00	0.00	0.00	0.00
e3) Equipo e Instrumental Médico y de Laboratorio	0.00	0.00	0.00	0.00	0.00	0.00	0.00
e4) Vehículos y Equipo de Transporte	0.00	0.00	0.00	0.00	0.00	0.00	0.00
e5) Equipo de Defensa y Seguridad	0.00	0.00	0.00	0.00	0.00	0.00	0.00
e6) Maquinaria, Otros Equipos y Herramientas	0.00	0.00	0.00	0.00	0.00	0.00	0.00
e7) Activos Biológicos	0.00	0.00	0.00	0.00	0.00	0.00	0.00
e8) Bienes Inmuebles	0.00	0.00	0.00	0.00	0.00	0.00	0.00
e9) Activos Intangibles	0.00	0.00	0.00	0.00	0.00	0.00	0.00
F. Inversión Pública (F=f1+f2+f3)	0.00	0.00	0.00	0.00	0.00	0.00	0.00
f1) Obra Pública en Bienes de Dominio Público	0.00	0.00	0.00	0.00	0.00	0.00	0.00
f2) Obra Pública en Bienes Propios	0.00	0.00	0.00	0.00	0.00	0.00	0.00
f3) Proyectos Productivos y Acciones de Fomento	0.00	0.00	0.00	0.00	0.00	0.00	0.00
G. Inversiones Financieras y Otras Provisiones (G=g1+g2+g3+g4+g5+g6+g7)	0.00	0.00	0.00	0.00	0.00	0.00	0.00
g1) Inversiones Para el Fomento de Actividades Productivas	0.00	0.00	0.00	0.00	0.00	0.00	0.00
g2) Acciones y Participaciones de Capital	0.00	0.00	0.00	0.00	0.00	0.00	0.00
g3) Compra de Títulos y Valores	0.00	0.00	0.00	0.00	0.00	0.00	0.00
g4) Concesión de Préstamos	0.00	0.00	0.00	0.00	0.00	0.00	0.00

g5) Inversiones en Fideicomisos, Mandatos y Otros Análogos	0.00	0.00	0.00	0.00	0.00	0.00
Fideicomiso de Desastres Naturales (Informativo)	0.00	0.00	0.00	0.00	0.00	0.00
g6) Otras Inversiones Financieras	0.00	0.00	0.00	0.00	0.00	0.00
g7) Provisiones para Contingencias y Otras Erogaciones Especiales	0.00	0.00	0.00	0.00	0.00	0.00
H. Participaciones y Aportaciones (H=h1+h2+h3)	0.00	0.00	0.00	0.00	0.00	0.00
h1) Participaciones	0.00	0.00	0.00	0.00	0.00	0.00
h2) Aportaciones	0.00	0.00	0.00	0.00	0.00	0.00
h3) Convenios	0.00	0.00	0.00	0.00	0.00	0.00
I. Deuda Pública (I=i1+i2+i3+i4+i5+i6+i7)	0.00	0.00	0.00	0.00	0.00	0.00
i1) Amortización de la Deuda Pública	0.00	0.00	0.00	0.00	0.00	0.00
i2) Intereses de la Deuda Pública	0.00	0.00	0.00	0.00	0.00	0.00
i3) Comisiones de la Deuda Pública	0.00	0.00	0.00	0.00	0.00	0.00
i4) Gastos de la Deuda Pública	0.00	0.00	0.00	0.00	0.00	0.00
i5) Costo por Coberturas	0.00	0.00	0.00	0.00	0.00	0.00
i6) Apoyos Financieros	0.00	0.00	0.00	0.00	0.00	0.00
i7) Adeudos de Ejercicios Fiscales Anteriores (ADEFAS)	0.00	0.00	0.00	0.00	0.00	0.00
III. Total de Egresos (III = I + II)	109,664,883.51	0.00	109,664,883.51	84,204,459.83	78,924,679.66	25,460,423.68

Dra. Alma Rosa Paredes Ramirez
Directora General ISSREEI

L.C. José Francisco de la Peña Plata
Subdirector Administrativo ISSREEI

Gobierno
del Estado



Coahuila
de Zaragoza

SS

SECRETARÍA
DE SALUD

"2022, Año de Benito Juárez, Defensor de la
Soberanía de Coahuila de Zaragoza"

INSTITUTO DE
SERVICIOS DE SALUD,
REHABILITACIÓN Y
EDUCACIÓN
ESPECIAL E INTEGRAL

SS

ESTADO ANALÍTICO DEL EJERCICIO DEL PRESUPUESTO DE EGRESOS DETALLADO CLASIFICACIÓN ADMINISTRATIVA

DEL 1 DE ENERO AL 31 DE DICIEMBRE DE 2022

INFORME DE AVANCE DE GESTIÓN FINANCIERA CUARTO TRIMESTRE 2022

Privada Sonora 2774, Col. República Norte
C.P. 25280 Saltillo, Coahuila de Zaragoza
(844) 415-2623 / 416-4024 / 416-4676 / 410-2743
410-2736 / 415-6248
www.issreeicoahuila.gob.mx

¡Fuerte,
Coahuila) es!

Instituto de Servicios de Salud, Rehabilitación y Educación Especial e Integral del Estado de Coahuila
Estado Analítico del Ejercicio del Presupuesto de Egresos Detallado - LDF
Clasificación Administrativa
Del 01 de enero al 31 de diciembre de 2022 (b)
(PESOS)

Concepto (c)	Egresos					Subejercicio (e)
	Aprobado (d)	Ampliaciones/ (Reducciones)	Modificado	Devengado	Pagado	
I. Gasto No Etiquetado (I=A+B+C+D+E+F+G+H)	109,664,883.51	0.00	109,664,883.51	84,204,459.83	78,924,679.66	25,460,423.68
A. Centro Estatal de Salud Mental	18,500,355.58	-699,442.77	17,800,912.81	11,183,647.59	10,441,859.14	6,617,265.22
B. Hospital Psiquiátrico de Parras	9,459,852.09	-884,949.80	8,574,902.29	6,432,984.25	5,933,944.98	2,141,918.04
C. Hospital del Niño	38,950,501.07	451,145.27	39,401,646.34	29,400,400.63	26,621,446.49	10,001,245.71
D. Centro Estatal del Adulto Mayor	14,121,030.34	483,783.27	14,604,813.61	11,392,944.67	10,788,912.36	3,211,868.94
E. Oficinas ISSREEI	28,633,144.43	649,464.03	29,282,608.46	25,794,482.69	25,138,516.69	3,488,125.77
F. Dependencia o Unidad Administrativa 6	0.00	0.00	0.00	0.00	0.00	0.00
G. Dependencia o Unidad Administrativa 7	0.00	0.00	0.00	0.00	0.00	0.00
H. Dependencia o Unidad Administrativa xx	0.00	0.00	0.00	0.00	0.00	0.00
II. Gasto Etiquetado (II=A+B+C+D+E+F+G+H)	0.00	0.00	0.00	0.00	0.00	0.00
A. Dependencia o Unidad Administrativa 1	0.00	0.00	0.00	0.00	0.00	0.00
B. Dependencia o Unidad Administrativa 2	0.00	0.00	0.00	0.00	0.00	0.00
C. Dependencia o Unidad Administrativa 3	0.00	0.00	0.00	0.00	0.00	0.00
D. Dependencia o Unidad Administrativa 4	0.00	0.00	0.00	0.00	0.00	0.00
E. Dependencia o Unidad Administrativa 5	0.00	0.00	0.00	0.00	0.00	0.00
F. Dependencia o Unidad Administrativa 6	0.00	0.00	0.00	0.00	0.00	0.00
G. Dependencia o Unidad Administrativa 7	0.00	0.00	0.00	0.00	0.00	0.00
H. Dependencia o Unidad Administrativa xx	0.00	0.00	0.00	0.00	0.00	0.00
III. Total de Egresos (III = I + II)	0.00	0.00	0.00	0.00	0.00	0.00

Dra. Alma Rosa Paredes Ramírez
 Directora General ISSREEI

L.C. José Francisco de la Peña Plata
 Subdirector Administrativo ISSREEI

Gobierno
del Estado



Coahuila
de Zaragoza

SS

SECRETARÍA
DE SALUD

"2022, Año de Benito Juárez, Defensor de la
Soberanía de Coahuila de Zaragoza"

INSTITUTO DE
SERVICIOS DE SALUD,
REHABILITACIÓN Y
EDUCACIÓN
ESPECIAL E INTEGRAL

SS

ESTADO ANALÍTICO DEL EJERCICIO DEL PRESUPUESTO DE EGRESOS DETALLADO CLASIFICACIÓN FUNCIONAL (FINALIDAD Y FUNCIÓN) DEL 1 DE ENERO AL 31 DE DICIEMBRE DE 2022 INFORME DE AVANCE DE GESTIÓN FINANCIERA CUARTO TRIMESTRE 2022

Privada Sonora 2774, Col. República Norte
C.P. 25280 Saltillo, Coahuila de Zaragoza
(844) 415-2623 / 416-4024 / 416-4676 / 410-2743
410-2736 / 415-6248
www.issreeicoahuila.gob.mx

/ ¡Fuerte,
Coahuila) es!

Instituto de Servicios de Salud, Rehabilitación y Educación Especial e Integral del Estado de Coahuila

Estado Analítico del Ejercicio del Presupuesto de Egresos Detallado - LDF

Clasificación Funcional (Finalidad y Función)

Del 01 de enero al 31 de diciembre de 2022 (b)

(PESOS)

Concepto (c)	Egresos					Subejercicio (e)
	Aprobado (d)	Ampliaciones/ (Reducciones)	Modificado	Devengado	Pagado	
I. Gasto No Etiquetado (I=A+B+C+D)	109,664,883.51	0.00	109,664,883.51	84,204,459.83	78,924,679.66	25,460,423.68
A. Gobierno (A=a1+a2+a3+a4+a5+a6+a7+a8)	0.00	0.00	0.00	0.00	0.00	0.00
a1) Legislación	0.00	0.00	0.00	0.00	0.00	0.00
a2) Justicia	0.00	0.00	0.00	0.00	0.00	0.00
a3) Coordinación de la Política de Gobierno	0.00	0.00	0.00	0.00	0.00	0.00
a4) Relaciones Exteriores	0.00	0.00	0.00	0.00	0.00	0.00
a5) Asuntos Financieros y Hacendarios	0.00	0.00	0.00	0.00	0.00	0.00
a6) Seguridad Nacional	0.00	0.00	0.00	0.00	0.00	0.00
a7) Asuntos de Orden Público y de Seguridad Interior	0.00	0.00	0.00	0.00	0.00	0.00
a8) Otros Servicios Generales	0.00	0.00	0.00	0.00	0.00	0.00
B. Desarrollo Social (B=b1+b2+b3+b4+b5+b6+b7)	109,664,883.51	0.00	109,664,883.51	84,204,459.83	78,924,679.66	25,460,423.68
b1) Protección Ambiental	0.00	0.00	0.00	0.00	0.00	0.00
b2) Vivienda y Servicios a la Comunidad	0.00	0.00	0.00	0.00	0.00	0.00
b3) Salud	109,664,883.51	0.00	109,664,883.51	84,204,459.83	78,924,679.66	25,460,423.68
b4) Recreación, Cultura y Otras Manifestaciones Sociales	0.00	0.00	0.00	0.00	0.00	0.00
b5) Educación	0.00	0.00	0.00	0.00	0.00	0.00
b6) Protección Social	0.00	0.00	0.00	0.00	0.00	0.00
b7) Otros Asuntos Sociales	0.00	0.00	0.00	0.00	0.00	0.00
C. Desarrollo Económico (C=c1+c2+c3+c4+c5+c6+c7+c8+c9)	0.00	0.00	0.00	0.00	0.00	0.00
c1) Asuntos Económicos, Comerciales y Laborales en General	0.00	0.00	0.00	0.00	0.00	0.00
c2) Agropecuaria, Silvicultura, Pesca y Caza	0.00	0.00	0.00	0.00	0.00	0.00
c3) Combustibles y Energía	0.00	0.00	0.00	0.00	0.00	0.00
c4) Minería, Manufacturas y Construcción	0.00	0.00	0.00	0.00	0.00	0.00
c5) Transporte	0.00	0.00	0.00	0.00	0.00	0.00
c6) Comunicaciones	0.00	0.00	0.00	0.00	0.00	0.00
c7) Turismo	0.00	0.00	0.00	0.00	0.00	0.00
c8) Ciencia, Tecnología e Innovación	0.00	0.00	0.00	0.00	0.00	0.00
c9) Otras Industrias y Otros Asuntos Económicos	0.00	0.00	0.00	0.00	0.00	0.00
D. Otras No Clasificadas en Funciones Anteriores (D=d1+d2+d3+d4)	0.00	0.00	0.00	0.00	0.00	0.00
d1) Transacciones de la Deuda Publica / Costo Financiero de la Deuda	0.00	0.00	0.00	0.00	0.00	0.00
d2) Transferencias, Participaciones y Aportaciones Entre Diferentes Niveles y Ordenes de Gobierno	0.00	0.00	0.00	0.00	0.00	0.00
d3) Saneamiento del Sistema Financiero	0.00	0.00	0.00	0.00	0.00	0.00
d4) Adeudos de Ejercicios Fiscales Anteriores	0.00	0.00	0.00	0.00	0.00	0.00
II. Gasto Etiquetado (II=A+B+C+D)	0.00	0.00	0.00	0.00	0.00	0.00
A. Gobierno (A=a1+a2+a3+a4+a5+a6+a7+a8)	0.00	0.00	0.00	0.00	0.00	0.00
a1) Legislación	0.00	0.00	0.00	0.00	0.00	0.00
a2) Justicia	0.00	0.00	0.00	0.00	0.00	0.00
a3) Coordinación de la Política de Gobierno	0.00	0.00	0.00	0.00	0.00	0.00
a4) Relaciones Exteriores	0.00	0.00	0.00	0.00	0.00	0.00
a5) Asuntos Financieros y Hacendarios	0.00	0.00	0.00	0.00	0.00	0.00
a6) Seguridad Nacional	0.00	0.00	0.00	0.00	0.00	0.00
a7) Asuntos de Orden Público y de Seguridad Interior	0.00	0.00	0.00	0.00	0.00	0.00
a8) Otros Servicios Generales	0.00	0.00	0.00	0.00	0.00	0.00
B. Desarrollo Social (B=b1+b2+b3+b4+b5+b6+b7)	0.00	0.00	0.00	0.00	0.00	0.00
b1) Protección Ambiental	0.00	0.00	0.00	0.00	0.00	0.00
b2) Vivienda y Servicios a la Comunidad	0.00	0.00	0.00	0.00	0.00	0.00
b3) Salud	0.00	0.00	0.00	0.00	0.00	0.00
b4) Recreación, Cultura y Otras Manifestaciones Sociales	0.00	0.00	0.00	0.00	0.00	0.00
b5) Educación	0.00	0.00	0.00	0.00	0.00	0.00
b6) Protección Social	0.00	0.00	0.00	0.00	0.00	0.00
b7) Otros Asuntos Sociales	0.00	0.00	0.00	0.00	0.00	0.00
C. Desarrollo Económico (C=c1+c2+c3+c4+c5+c6+c7+c8+c9)	0.00	0.00	0.00	0.00	0.00	0.00
c1) Asuntos Económicos, Comerciales y Laborales en General	0.00	0.00	0.00	0.00	0.00	0.00
c2) Agropecuaria, Silvicultura, Pesca y Caza	0.00	0.00	0.00	0.00	0.00	0.00

c3) Combustibles y Energía	0.00	0.00	0.00	0.00	0.00	0.00
c4) Minería, Manufacturas y Construcción	0.00	0.00	0.00	0.00	0.00	0.00
c5) Transporte	0.00	0.00	0.00	0.00	0.00	0.00
c6) Comunicaciones	0.00	0.00	0.00	0.00	0.00	0.00
c7) Turismo	0.00	0.00	0.00	0.00	0.00	0.00
c8) Ciencia, Tecnología e Innovación	0.00	0.00	0.00	0.00	0.00	0.00
c9) Otras Industrias y Otros Asuntos Económicos	0.00	0.00	0.00	0.00	0.00	0.00
D. Otras No Clasificadas en Funciones Anteriores (D=d1+d2+d3+d4)	0.00	0.00	0.00	0.00	0.00	0.00
d1) Transacciones de la Deuda Pública / Costo Financiero de la Deuda	0.00	0.00	0.00	0.00	0.00	0.00
d2) Transferencias, Participaciones y Aportaciones Entre Diferentes Niveles y Ordenes de Gobierno	0.00	0.00	0.00	0.00	0.00	0.00
d3) Saneamiento del Sistema Financiero	0.00	0.00	0.00	0.00	0.00	0.00
d4) Adeudos de Ejercicios Fiscales Anteriores	0.00	0.00	0.00	0.00	0.00	0.00
III. Total de Egresos (III = I + II)	109,664,883.51	0.00	109,664,883.51	84,204,459.83	78,924,679.66	25,460,423.68


 Dra. Alma Rosa Paredes Ramirez
 Directora General ISSREEI


 L.C. José Francisco de la Peña Plata
 Subdirector Administrativo ISSREEI

Gobierno
del Estado



Coahuila
de Zaragoza

SS

SECRETARÍA
DE SALUD

"2022, Año de Benito Juárez, Defensor de la
Soberanía de Coahuila de Zaragoza"

INSTITUTO DE
SERVICIOS DE SALUD,
REHABILITACIÓN Y
EDUCACIÓN
ESPECIAL E INTEGRAL

SS

ESTADO ANALÍTICO DEL EJERCICIO DEL PRESUPUESTO DE EGRESOS DETALLADO CLASIFICACIÓN DE SERVICIOS PERSONALES POR CATEGORIA

DEL 1 DE ENERO AL 31 DE DICIEMBRE DE 2022

INFORME DE AVANCE DE GESTIÓN FINANCIERA CUARTO TRIMESTRE 2022

Privada Sonora 2774, Col. República Norte
C.P. 25280 Saltillo, Coahuila de Zaragoza
(844) 415-2623 / 416-4024 / 416-4676 / 410-2743
410-2736 / 415-6248

www.issreeicoahuila.gob.mx

¡Fuerte,
Coahuila) **es!**

Instituto de Servicios de Salud, Rehabilitación y Educación Especial e Integral del Estado de Coahuila
Estado Analítico del Ejercicio del Presupuesto de Egresos Detallado - LDF
Clasificación de Servicios Personales por Categoría
Del 01 de enero al 31 de diciembre de 2022 (b)
(PESOS)

Concepto (c)	Egresos					Subejercicio (e)
	Aprobado (d)	Ampliaciones/ (Reducciones)	Modificado	Devengado	Pagado	
I. Gasto No Etiquetado (I=A+B+C+D+E+F)	44,895,506.90	0.00	44,895,506.90	40,427,664.23	39,820,480.02	4,467,842.67
A. Personal Administrativo y de Servicio Público	0.00	0.00	0.00	0.00	0.00	0.00
B. Magisterio	0.00	0.00	0.00	0.00	0.00	0.00
C. Servicios de Salud (C=c1+c2)	44,895,506.90	0.00	44,895,506.90	40,427,664.23	39,820,480.02	4,467,842.67
c1) Personal Administrativo	19,754,023.04	0.00	19,754,023.04	17,788,172.26	17,521,011.21	1,965,850.78
c2) Personal Médico, Paramédico y afín	25,141,483.86	0.00	25,141,483.86	22,639,491.97	22,299,468.81	2,501,991.89
D. Seguridad Pública	0.00	0.00	0.00	0.00	0.00	0.00
E. Gastos asociados a la implementación de nuevas leyes federales o reformas a las mismas (E = e1 + e2)	0.00	0.00	0.00	0.00	0.00	0.00
e1) Nombre del Programa o Ley 1	0.00	0.00	0.00	0.00	0.00	0.00
e2) Nombre del Programa o Ley 2	0.00	0.00	0.00	0.00	0.00	0.00
F. Sentencias laborales definitivas	0.00	0.00	0.00	0.00	0.00	0.00
II. Gasto Etiquetado (II=A+B+C+D+E+F)	0.00	0.00	0.00	0.00	0.00	0.00
A. Personal Administrativo y de Servicio Público	0.00	0.00	0.00	0.00	0.00	0.00
B. Magisterio	0.00	0.00	0.00	0.00	0.00	0.00
C. Servicios de Salud (C=c1+c2)	0.00	0.00	0.00	0.00	0.00	0.00
c1) Personal Administrativo	0.00	0.00	0.00	0.00	0.00	0.00
c2) Personal Médico, Paramédico y afín	0.00	0.00	0.00	0.00	0.00	0.00
D. Seguridad Pública	0.00	0.00	0.00	0.00	0.00	0.00
E. Gastos asociados a la implementación de nuevas leyes federales o reformas a las mismas (E = e1 + e2)	0.00	0.00	0.00	0.00	0.00	0.00
e1) Nombre del Programa o Ley 1	0.00	0.00	0.00	0.00	0.00	0.00
e2) Nombre del Programa o Ley 2	0.00	0.00	0.00	0.00	0.00	0.00
F. Sentencias laborales definitivas	0.00	0.00	0.00	0.00	0.00	0.00
III. Total del Gasto en Servicios Personales (III = I + II)	44,895,506.90	0.00	44,895,506.90	40,427,664.23	39,820,480.02	4,467,842.67

Dra. Alma Rosa Paredes Ramirez
 Directora General ISSREEI

L.C. José Francisco de la Peña Plata
 Subdirector Administrativo ISSREEI

Gobierno
del Estado



SS

SECRETARÍA
DE SALUD

"2022, Año de Benito Juárez, Defensor de la
Soberanía de Coahuila de Zaragoza"

INSTITUTO DE
SERVICIOS DE SALUD,
REHABILITACIÓN Y
EDUCACIÓN
ESPECIAL E INTEGRAL

SS

Coahuila
de Zaragoza

ACCIONES REALIZADAS POR EL ENTE PÚBLICO, PARA LA RECUPERACIÓN DEL BALANCE PRESUPUESTARIO DE RECURSOS DISPONIBLES SOSTENIBLE

INFORME DE AVANCE DE GESTIÓN FINANCIERA CUARTO TRIMESTRE 2022

Privada Sonora 2774, Col. República Norte
C.P. 25280 Saltillo, Coahuila de Zaragoza
(844) 415-2623 / 416-4024 / 416-4676 / 410-2743
410-2736 / 415-6248
www.issreeicoahuila.gob.mx


¡Fuerte,
Coahuila) es!



Instituto de Servicios de Salud, Rehabilitación y Educación Especial e Integral del Estado de Coahuila

Del 01 de enero al 31 de diciembre del 2022

En relación al avance de las acciones para la recuperación del presupuesto sostenible de recursos disponibles, se manifiesta que no le es aplicable a este Instituto de Servicios de Salud, Rehabilitación y Educación Especial e Integral del Estado de Coahuila.


Dra. Alma Rosa Paredes Ramírez
Directora General ISSREEI


LC. José Francisco de la Peña Plata
Subdirector Administrativo ISSREEI

Gobierno
del Estado



Coahuila
de Zaragoza

SS

SECRETARÍA
DE SALUD

"2022, Año de Benito Juárez, Defensor de la
Soberanía de Coahuila de Zaragoza"

INSTITUTO DE
SERVICIOS DE SALUD,
REHABILITACIÓN Y
EDUCACIÓN
ESPECIAL E INTEGRAL

SS

FUENTE DE INGRESOS CON LA QUE SE HAYA PAGADO EL NUEVO GASTO

INFORME DE AVANCE DE GESTIÓN FINANCIERA CUARTO TRIMESTRE 2022

Privada Sonora 2774, Col. República Norte
C.P. 25280 Saltillo, Coahuila de Zaragoza
(844) 415-2623 / 416-4024 / 416-4676 / 410-2743
410-2736 / 415-6248
www.issreeicoahuila.gob.mx

¡Fuerte,
Coahuila) es!



Instituto de Servicios de Salud, Rehabilitación y Educación Especial e Integral del Estado de Coahuila

Del 01 de enero al 31 de diciembre del 2022

Este Instituto no cuenta con fuente de ingresos con la que se haya pagado el nuevo gasto (aumento o creación de gasto del presupuesto de egresos) distinguiendo el gasto etiquetado y no etiquetado.

Dra. Alma Rosa Paredes Ramírez
Directora General ISSREEI

LC. José Francisco de la Peña Plata
Subdirector Administrativo ISSREEI

Gobierno
del Estado



SS

SECRETARÍA
DE SALUD

"2022, Año de Benito Juárez, Defensor de la
Soberanía de Coahuila de Zaragoza"

INSTITUTO DE
SERVICIOS DE SALUD,
REHABILITACIÓN Y
EDUCACIÓN
ESPECIAL E INTEGRAL

SS

Coahuila
de Zaragoza

CONVENIOS REALIZADOS CON LA SHCP

INFORME DE AVANCE DE GESTIÓN FINANCIERA CUARTO TRIMESTRE 2022

Privada Sonora 2774, Col. República Norte
C.P. 25280 Saltillo, Coahuila de Zaragoza
(844) 415-2623 / 416-4024 / 416-4676 / 410-2743
410-2736 / 415-6248
www.issreeicoahuila.gob.mx

¡Fuerte,
Coahuila) es!

Gobierno
del Estado



SS

SECRETARÍA
DE SALUD

INSTITUTO DE
SERVICIOS DE SALUD,
REHABILITACIÓN Y
EDUCACIÓN
ESPECIAL E INTEGRAL

SS

Coahuila
de Zaragoza

Instituto de Servicios de Salud, Rehabilitación y Educación Especial e Integral del Estado de Coahuila

Del 01 de enero al 31 de diciembre del 2022

Este Instituto de Servicios de Salud, Rehabilitación y Educación Especial e Integral del Estado de Coahuila, no cuenta con convenios celebrados con la Secretaría de Hacienda y Crédito Público, en términos del Capítulo IV de la Ley de Disciplina Financiera de las Entidades Federativas y los Municipios.


Dra. Alma Rosa Paredes Ramírez
Directora General ISSREEI


LC. José Francisco de la Peña Plata
Subdirector Administrativo ISSREEI

Privada Sonora 2774, Col. Republica Norte
CP 25280 Saltillo, Coahuila de Zaragoza
(844) 415-2623 / 416-4024 / 416-4676 / 410-2743
410-2736 / 415-6248
www.issreeicoahuila.gob.mx

¡Fuerte,
Coahuila) es!