




**Informes de Avances de Gestión Financiera correspondiente al Tercer Trimestre 2023 del Instituto de Servicios de Salud, Rehabilitación y Educación Especial e Integral del Estado de Coahuila, en cumplimiento al artículo 10 de la Ley de Rendición de Cuentas y Fiscalización Superior del Estado de Coahuila de Zaragoza y a las Reglas para la Presentación y Contenido Del Informe de Avance de Gestión Financiera correspondiente al Tercer Trimestre del ejercicio fiscal 2023 emitidas por la Auditoría Superior del Estado de Coahuila de Zaragoza, se instruye para que de forma inmediata se publique en la Plataforma de Transparencia de este Instituto, el Avance de Gestión Financiera al Tercer Trimestre 2023 de este Organismo Instituto de Servicios de Salud, Rehabilitación y Educación Especial e Integral del Estado de Coahuila, mismo que deberá ser publicado antes del 31 de octubre del 2023.**

Área Responsable: Daniela Ismerari Pintor Valdés, Encargada del  
Departamento de Recursos Financieros

Fecha de actualización: 31/10/2023

Fecha de validación: 31/10/2023

- Esta Información se actualiza de forma trimestral
- La información corresponde del 01 de julio al 30 de septiembre del 2023



15 SS MS  
31 OCT 2023

RECIBIDO

ACUSE

INSTITUTO DE SERVICIOS DE SALUD, REHABILITACIÓN Y EDUCACIÓN ESPECIAL E INTEGRAL

SS

"2023, Año de Francisco I. Madero, Apóstol de la Democracia"

Saltillo, Coahuila de Zaragoza; a 27 de octubre del 2023  
Oficio ISSREEI/DG/379/2023

**Asunto:** Informe Avance Gestión Financiera 3er Trimestre 2023.

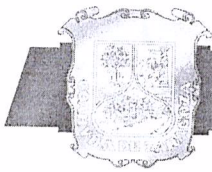
**LIC. EDUARDO OLMOS CASTRO**  
**PRESIDENTE DE LA JUNTA DE GOBIERNO DEL H. CONGRESO DEL ESTADO DE COAHUILA DE ZARAGOZA.**  
**PRESENTE.-**

De conformidad con lo establecido en el artículo 11, párrafo segundo de la Ley de Rendición de Cuentas y Fiscalización Superior del Estado de Coahuila de Zaragoza, y de acuerdo con las reglas de presentación y contenido del Avance de Gestión Financiera del Tercer Trimestre del ejercicio fiscal 2023.

Se adjunta la información solicitada:

**I. Información Contable.**

- a) Estado de situación financiera al 30 de septiembre de 2023; (comparativo al 31 de diciembre del ejercicio anterior).
- b) Estado de actividades del tercer trimestre 2023; (comparativo con el tercer trimestre del ejercicio anterior)
- c) Estado de actividades acumulado del 01 de enero al 30 de septiembre de 2023; (comparativo con el periodo del 01 de enero al 30 de septiembre del ejercicio anterior).
- d) Estado de variación en la hacienda pública del tercer trimestre de 2023;
- e) Estado de variación en la hacienda pública del 01 de enero al 30 de septiembre de 2023;
- f) Estado de cambios en la situación financiera del tercer trimestre 2023;
- g) Estado de cambios en la situación financiera del 01 de enero al 30 de septiembre de 2023;
- h) Estado de flujos de efectivo del tercer trimestre de 2023; (comparativo con el tercer trimestre del ejercicio anterior)
- i) Estado de flujos de efectivo del 01 de enero al 30 de septiembre de 2023; (comparativo con el ejercicio anterior).
- j) Estado analítico del activo del tercer trimestre 2023;
- k) Estado analítico del activo del 01 de enero al 30 de septiembre de 2023;
- l) Estado analítico de la deuda y otros pasivos del tercer trimestre de 2023;
- m) Estado analítico de la deuda y otros pasivos del 01 de enero al 30 de septiembre de 2023;
- n) Informe sobre pasivos contingentes al 30 de septiembre de 2023; (formato libre)




- o) Notas de desglose a los estados financieros; (23 notas)
- p) Notas de memoria a los estados financieros del 01 de enero al 30 de septiembre de 2023; (2 notas)
- q) Notas de gestión administrativa a los estados financieros del tercer trimestre de 2023; (16 notas)
- r) Balanza de comprobación detallada al cuarto nivel (cuenta) del tercer trimestre de 2023, incluyendo las cuentas de orden contables y presupuestarias;
- s) Balanza de comprobación detallada al cuarto nivel (cuenta), acumulada del 01 de enero al 30 de septiembre de 2023, incluyendo las cuentas de orden contables y presupuestarias;
- t) Informe o dictamen de los profesionales de auditoría independientes.

## II. Información Presupuestaria.

- a) Estado analítico de ingresos, del que se derivará la presentación en clasificación económica, incluyendo los ingresos excedentes generados, del 01 de enero al 30 de septiembre de 2023;
- b) Estado analítico de ingresos, del que se derivará la presentación en clasificación por fuentes de financiamiento, incluyendo los ingresos excedentes generados, del 01 de enero al 30 de septiembre de 2023;
- c) Estado analítico de ingresos, del que se derivará la presentación en clasificación por rubros de ingresos, incluyendo los ingresos excedentes generados, del 01 de enero al 30 de septiembre de 2023;
- d) Estado analítico del ejercicio del presupuesto de egresos del 01 de enero al 30 de septiembre de 2023, por clasificación administrativa;
- e) Estado analítico del ejercicio del presupuesto de egresos del 01 de enero al 30 de septiembre de 2023, por clasificación económica;
- f) Estado analítico del ejercicio del presupuesto de egresos del 01 de enero al 30 de septiembre de 2023, por clasificación por objeto del gasto;
- g) Estado analítico del ejercicio del presupuesto de egresos del 01 de enero al 30 de septiembre de 2023, por clasificación funcional;
- h) Endeudamiento neto, financiamiento menos amortización del 01 de enero al 30 de septiembre de 2023; No Aplica.
- i) Intereses de la deuda del 01 de enero al 30 de septiembre de 2023; No Aplica.
- j) Un flujo de fondos que resuma todas las operaciones del 01 de enero al 30 de septiembre de 2023;

## III. Información Programática.

- a) Gasto por categoría programática del 01 de enero al 30 de septiembre de 2023;
- b) Programas y proyectos de inversión del 01 de enero al 30 de septiembre de 2023;




- c) Indicadores de resultados del 01 de enero al 30 de septiembre de 2023;
- d) El cumplimiento de los objetivos, metas y satisfacción de necesidades proyectados en los programas a cargo de la entidad;
- e) Los resultados de la evaluación del desempeño de los programas de la entidad federativa, así como los vinculados al ejercicio de los recursos federales que les hayan sido transferidos.

#### IV. Información Adicional.

- a) La relación de bienes muebles que componen su patrimonio al 30 de septiembre de 2023; En un Disco Compacto (CD)
- b) La relación de bienes inmuebles que componen su patrimonio al 30 de septiembre de 2023; No Aplica.
- c) Nota Aclaratoria del reporte de los esquemas bursátiles y de coberturas financieras del ente público; No Aplica.
- d) La información respecto al ejercicio y destino del gasto federalizado, así como respecto al reintegro de los recursos federales no devengados, correspondiente al tercer trimestre de 2023; No Aplica.
- e) Nota Aclaratoria del informe sobre la situación que guardan los proyectos de Asociaciones Público Privadas (APP) celebrados y licitados por entidades estatales al amparo de la Ley de Asociaciones Público-Privadas para el Estado de Coahuila de Zaragoza y el avance de los proyectos APP correspondientes, al tercer trimestre de 2023; No Aplica.
- f) Respaldo de Información Financiera que contiene el sistema de contabilidad en formato .BAK; en un Disco Compacto (CD).
- g) El cuadernillo del Informe de Avance de Gestión Financiera correspondiente al tercer trimestre del ejercicio fiscal 2023; en un Disco Compacto (CD).
- h) Las conciliaciones bancarias de la totalidad de las cuentas propiedad de la entidad y sus respectivos anexos al 30 de septiembre de 2023; en un Disco Compacto (CD).
- i) El acuse generado por el software administrativo "Mirador Coahuila", correspondiente a la recepción de información digital del Informe de Avance de Gestión Financiera del tercer trimestre del año 2023.

#### V.- Disciplina Financiera.

- a) Estado de situación financiera detallado al 30 de septiembre de 2023; (comparativo al 31 de diciembre del ejercicio anterior)
- b) Informe analítico de la deuda pública y otros pasivos del 01 de enero al 30 de septiembre de 2023;



- c) Informe analítico de obligaciones diferentes de financiamientos del 01 de enero al 30 de septiembre de 2023; No Aplica.
- d) Balance presupuestario del 01 de enero al 30 de septiembre de 2023;
- e) Estado analítico de ingresos detallado del 01 de enero al 30 de septiembre de 2023;
- f) Estado analítico del ejercicio del presupuesto de egresos detallado del 01 de enero al 30 de septiembre de 2023, por clasificación por objeto del gasto;
- g) Estado analítico del ejercicio del presupuesto de egresos detallado del 01 de enero al 30 de septiembre de 2023, por clasificación administrativa;
- h) Estado analítico del ejercicio del presupuesto de egresos detallado del 01 de enero al 30 de septiembre de 2023, por clasificación funcional;
- i) Estado analítico del ejercicio del presupuesto de egresos detallado del 01 de enero al 30 de septiembre de 2023, por clasificación de servicios personales por categoría;
- j) Nota aclaratoria del avance de las acciones, hasta en tanto se recupere el presupuesto sostenible de recursos disponibles; No Aplica.
- k) Nota aclaratoria de la fuente de los ingresos con la que se haya pagado el nuevo gasto (aumento o creación de gasto del Presupuesto de Egresos), distinguiendo el gasto etiquetado y no etiquetado; No Aplica.
- l) Nota aclaratoria de la información relativa al cumplimiento de los convenios celebrados con la Secretaría de Hacienda y Crédito Público, en términos del Capítulo IV de la Ley de Disciplina Financiera de las Entidades Federativas y los Municipios; No Aplica.

Sin otro particular, aprovecho la ocasión para enviarle un cordial saludo.


**ATENTAMENTE**

**DRA. ALMA ROSA PAREDES RAMIREZ**  
**DIRECTORA GENERAL**  
**INSTITUTO DE SERVICIOS DE SALUD, REHABILITACIÓN Y**  
**EDUCACIÓN ESPECIAL E INTEGRAL DEL ESTADO DE COAHUILA**

L.C. JOSÉ FRANCISCO DE LA PEÑA PLATA.- SUBDIRECTOR ADMINISTRATIVO  
DEL INSTITUTO DE SERVICIOS DE SALUD, REHABILITACIÓN Y EDUCACIÓN  
ESPECIAL E INTEGRAL DEL ESTADO DE COAHUILA.

c.c.p. C.P.C. MANUEL RAMIREZ BRIONES/AUDITOR SUPERIOR DEL ESTADO DE COAHUILA

Gobierno  
del Estado



Coahuila  
de Zaragoza

SS

SECRETARÍA  
DE SALUD

INSTITUTO DE  
SERVICIOS DE SALUD,  
REHABILITACIÓN Y  
EDUCACIÓN  
ESPECIAL E INTEGRAL

SS


"2023, Año de Francisco I. Madero, Apóstol de la Democracia"

# INFORME DE AVANCE DE GESTION FINANCIERA TERCER TRIMESTRE 2023

Privada Sonora 2774, Col. República Norte  
C.P. 25280 Saltillo, Coahuila de Zaragoza  
(844) 415-2623 / 416-4024 / 416-4676 / 410-2743  
410-2736 / 415-6248  
[www.issreeicoahuila.gob.mx](http://www.issreeicoahuila.gob.mx)

¡Fuerte,  
Coahuila) es!

Gobierno  
del Estado



Coahuila  
de Zaragoza

SS

SECRETARÍA  
DE SALUD

INSTITUTO DE  
SERVICIOS DE SALUD,  
REHABILITACIÓN Y  
EDUCACIÓN  
ESPECIAL E INTEGRAL

SS

"2023, Año de Francisco I. Madero, Apóstol de la Democracia"


# I. INFORMACIÓN CONTABLE

## INFORME DE AVANCE DE GESTIÓN FINANCIERA TERCER TRIMESTRE 2023

Privada Sonora 2774, Col. República Norte  
C.P. 25280 Saltillo, Coahuila de Zaragoza  
(844) 415-2623 / 416-4024 / 416-4676 / 410-2743  
410-2736 / 415-6248  
[www.issreeicoahuila.gob.mx](http://www.issreeicoahuila.gob.mx)

¡Fuerte,  
Coahuila) es!

Gobierno  
del Estado



Coahuila  
de Zaragoza

SS

SECRETARÍA  
DE SALUD

INSTITUTO DE  
SERVICIOS DE SALUD,  
REHABILITACIÓN Y  
EDUCACIÓN  
ESPECIAL E INTEGRAL

SS

"2023, Año de Francisco I. Madero, Apóstol de la Democracia"

# ESTADO DE SITUACIÓN FINANCIERA

## AL 30 DE SEPTIEMBRE DE 2023

### INFORME DE AVANCE DE GESTIÓN FINANCIERA TERCER TRIMESTRE 2023

Privada Sonora 2774, Col. República Norte  
C.P. 25280 Saltillo, Coahuila de Zaragoza  
(844) 415-2623 / 416-4024 / 416-4676 / 410-2743  
410-2736 / 415-6248  
[www.issreicoahuila.gob.mx](http://www.issreicoahuila.gob.mx)

¡Fuerte,  
Coahuila) es!

**INSTITUTO DE SERVICIOS DE SALUD, REHABILITACIÓN Y EDUCACIÓN ESPECIAL E INTEGRAL DEL ESTADO DE COAHUILA**

**Estado de Situación Financiera**

**Al 30 de septiembre de 2023 y al 31 de diciembre de 2022**

(Cifras en Pesos)


Concepto	2023	2022	Concepto	2023	2022
<b>ACTIVO</b>			<b>PASIVO</b>		
<b>Activo Circulante</b>			<b>Pasivo Circulante</b>		
Efectivo y Equivalentes	10,332,264.41	10,932,203.20	Cuentas por Pagar a Corto Plazo	8,125,140.62	6,993,756.73
Derechos a Recibir Efectivo o Equivalentes	4,515,244.89	2,944,412.01	Documentos por Pagar a Corto Plazo	0.00	0.00
Derechos a Recibir Bienes o Servicios	166,609.28	35,499.15	Porción a Corto Plazo de la Deuda Pública a Largo Plazo	0.00	0.00
Inventarios	0.00	0.00	Títulos y Valores a Corto Plazo	0.00	0.00
Almacenes	28,397,615.55	28,420,012.82	Pasivos Diferidos a Corto Plazo	0.00	0.00
Estimación por Pérdida o Deterioro de Activos Circulantes	0.00	0.00	Fondos y Bienes de Terceros en Garantía y/o Administración a Corto Plazo	0.00	0.00
Otros Activos Circulantes	0.00	0.00	Provisiones a Corto Plazo	0.00	0.00
<b>Total de Activos Circulantes</b>	<b>43,411,734.13</b>	<b>42,332,127.18</b>	Otros Pasivos a Corto Plazo	0.00	0.00
<b>Activo No Circulante</b>			<b>Total de Pasivos Circulantes</b>	<b>8,125,140.62</b>	<b>6,993,756.73</b>
Inversiones Financieras a Largo Plazo	0.00	0.00	<b>Pasivo No Circulante</b>		
Derechos a Recibir Efectivo o Equivalentes a Largo Plazo	36,549,823.37	36,549,823.37	Cuentas por Pagar a Largo Plazo	11,475,270.76	11,475,270.76
Bienes Inmuebles, Infraestructura y Construcciones en Proceso	0.00	0.00	Documentos por Pagar a Largo Plazo	0.00	0.00
Bienes Muebles	63,532,679.40	62,466,682.08	Deuda Pública a Largo Plazo	0.00	0.00
Activos Intangibles	462,492.00	397,764.00	Pasivos Diferidos a Largo Plazo	0.00	0.00
Depreciación, Deterioro y Amortización Acumulada de Bienes	-8,657,894.44	-8,657,894.44	Fondos y Bienes de Terceros en Garantía y/o Administración a Largo Plazo	0.00	0.00
Activos Diferidos	31,979.14	31,979.14	Provisiones a Largo Plazo	0.00	0.00
Estimación por Pérdida o Deterioro de Activos no Circulantes	0.00	0.00	<b>Total de Pasivos No Circulantes</b>	<b>11,475,270.76</b>	<b>11,475,270.76</b>
Otros Activos no Circulantes	0.00	0.00	<b>Total del Pasivo</b>	<b>19,600,411.38</b>	<b>18,469,027.49</b>
<b>Total de Activos No Circulantes</b>	<b>91,919,079.47</b>	<b>90,788,354.15</b>	<b>HACIENDA PÚBLICA/PATRIMONIO</b>		
<b>Total del Activo</b>	<b>135,330,813.60</b>	<b>133,120,481.33</b>	<b>Hacienda Pública/Patrimonio Contribuido</b>	<b>41,258,042.80</b>	<b>41,258,042.80</b>
			Aportaciones	3,140,747.01	3,140,747.01
			Donaciones de Capital	38,117,295.79	38,117,295.79
			Actualización de la Hacienda Pública/Patrimonio	0.00	0.00
			<b>Hacienda Pública/Patrimonio Generado</b>	<b>74,471,995.42</b>	<b>73,393,411.04</b>
			Resultados del Ejercicio (Ahorro/ Desahorro)	1,069,884.74	22,258,115.78
			Resultados de Ejercicios Anteriores	114,731,519.34	92,473,403.56
			Revalúos	0.00	0.00
			Reservas	0.00	0.00
			Rectificaciones de Resultados de Ejercicios Anteriores	-41,329,408.66	-41,338,108.30
			<b>Exceso o Insuficiencia en la Actualización de la Hacienda Pública/Patrimonio</b>	<b>0.00</b>	<b>0.00</b>
			Resultado por Posición Monetaria	0.00	0.00
			Resultado por Tenencia de Activos no Monetarios	0.00	0.00
			<b>Total Hacienda Pública/Patrimonio</b>	<b>115,730,038.22</b>	<b>114,651,453.84</b>
			<b>Total del Pasivo y Hacienda Pública/Patrimonio</b>	<b>135,330,449.60</b>	<b>133,120,481.33</b>

Bajo protesta de decir verdad declaramos que los Estados Financieros y sus notas, son razonablemente correctos y son responsabilidad del emisor.

Dra. Alma Rosa Paredes Ramírez  
Directora General ISSREE

L.C. José Francisco de la Peña Plata  
Subdirector Administrativo ISSREE

Gobierno  
del Estado



Coahuila  
de Zaragoza

SS

SECRETARÍA  
DE SALUD

INSTITUTO DE  
SERVICIOS DE SALUD,  
REHABILITACIÓN Y  
EDUCACIÓN  
ESPECIAL E INTEGRAL

SS

"2023, Año de Francisco I. Madero, Apóstol de la Democracia"

# ESTADO DE ACTIVIDADES

## DEL 01 DE JULIO AL 30 DE SEPTIEMBRE DE 2023

### INFORME DE AVANCE DE GESTIÓN FINANCIERA TERCER TRIMESTRE 2023

Privada Sonora 2774, Col. República Norte  
C.P. 25280 Saltillo, Coahuila de Zaragoza  
(844) 415-2623 / 416-4024 / 416-4676 / 410-2743  
410-2736 / 415-6248  
[www.issreeicoahuila.gob.mx](http://www.issreeicoahuila.gob.mx)

¡Fuerte,  
Coahuila) es!

**INSTITUTO DE SERVICIOS DE SALUD, REHABILITACIÓN Y EDUCACIÓN ESPECIAL E INTEGRAL DEL ESTADO DE COAHUILA**

Estado de Actividades

Del 01 de julio al 30 de septiembre de 2023 y 2022

(Cifras en Pesos)

Concepto	2023	2022
<b>INGRESOS Y OTROS BENEFICIOS</b>		
<b>Ingresos de Gestión</b>	<b>15,591,719.73</b>	<b>16,920,686.35</b>
Impuestos	0.00	0.00
Cuotas y Aportaciones de Seguridad Social	0.00	0.00
Contribuciones de Mejoras	0.00	0.00
Derechos	0.00	0.00
Productos	50,676.28	3,133,711.12
Aprovechamientos	0.00	0.00
Ingresos por Venta de Bienes y Prestación de Servicios	15,541,043.45	13,786,975.23
<b>Participaciones, Aportaciones, Convenios, Incentivos Derivados de la Colaboración Fiscal, Fondos Distintos de Aportaciones, Transferencias, Asignaciones, Subsidios y Subvenciones, y Pensiones y Jubilaciones</b>	<b>8,693,478.24</b>	<b>7,650,000.00</b>
Participaciones, Aportaciones, Convenios, Incentivos Derivados de la Colaboración Fiscal y Fondos Distintos de Aportaciones	0.00	0.00
Transferencias, Asignaciones, Subsidios y Subvenciones, y Pensiones y Jubilaciones	8,693,478.24	7,650,000.00
<b>Otros Ingresos y Beneficios</b>	<b>4,815,447.23</b>	<b>0.00</b>
Ingresos Financieros	0.00	0.00
Incremento por Variación de Inventarios	0.00	0.00
Disminución del Exceso de Estimaciones por Pérdida o Deterioro u Obsolescencia	0.00	0.00
Disminución del Exceso de Provisiones	0.00	0.00
Otros Ingresos y Beneficios Varios	4,815,447.23	0.00
<b>Total de Ingresos y Otros Beneficios</b>	<b>29,100,645.20</b>	<b>24,570,686.35</b>
<b>GASTOS Y OTRAS PÉRDIDAS</b>		
<b>Gastos de Funcionamiento</b>	<b>27,934,733.43</b>	<b>21,102,407.85</b>
Servicios Personales	13,473,562.19	9,555,014.46
Materiales y Suministros	8,141,742.71	5,597,394.75
Servicios Generales	6,319,428.53	5,949,998.64
<b>Transferencias, Asignaciones, Subsidios y Otras Ayudas</b>	<b>0.00</b>	<b>0.00</b>
Transferencias Internas y Asignaciones al Sector Público	0.00	0.00
Transferencias al Resto del Sector Público	0.00	0.00
Subsidios y Subvenciones	0.00	0.00
Ayudas Sociales	0.00	0.00
Pensiones y Jubilaciones	0.00	0.00
Transferencias a Fideicomisos, Mandatos y Contratos Análogos	0.00	0.00
Transferencias a la Seguridad Social	0.00	0.00
Donativos	0.00	0.00
Transferencias al Exterior	0.00	0.00
<b>Participaciones y Aportaciones</b>	<b>0.00</b>	<b>0.00</b>
Participaciones	0.00	0.00
Aportaciones	0.00	0.00
Convenios	0.00	0.00
<b>Intereses, Comisiones y Otros Gastos de la Deuda Pública</b>	<b>0.00</b>	<b>0.00</b>
Intereses de la Deuda Pública	0.00	0.00
Comisiones de la Deuda Pública	0.00	0.00
Gastos de la Deuda Pública	0.00	0.00
Costo por Coberturas	0.00	0.00
Apoyos Financieros	0.00	0.00
<b>Otros Gastos y Pérdidas Extraordinarias</b>	<b>0.00</b>	<b>0.00</b>
Estimaciones, Depreciaciones, Deterioros, Obsolescencia y Amortizaciones	0.00	0.00
Provisiones	0.00	0.00
Disminución de Inventarios	0.00	0.00
Otros Gastos	0.00	0.00
<b>Inversión Pública</b>	<b>0.00</b>	<b>0.00</b>
Inversión Pública no Capitalizable	0.00	0.00
<b>Total de Gastos y Otras Pérdidas</b>	<b>27,934,733.43</b>	<b>21,102,407.85</b>
<b>Resultados del Ejercicio (Ahorro/Desahorro)</b>	<b>1,165,911.77</b>	<b>3,468,278.50</b>

Bajo protesta de decir verdad declaramos que los Estados Financieros y sus notas, son razonablemente correctos y son responsabilidad del emisor.

Dra. Alma Rosa Paredes Ramírez  
Directora General ISSREEI

L.C. José Francisco de la Peña Plata  
Subdirector Administrativo ISSREEI

Gobierno  
del Estado



Coahuila  
de Zaragoza

SS

SECRETARÍA  
DE SALUD

INSTITUTO DE  
SERVICIOS DE SALUD,  
REHABILITACIÓN Y  
EDUCACIÓN  
ESPECIAL E INTEGRAL

SS

"2023, Año de Francisco I. Madero, Apóstol de la Democracia"

# ESTADO ACTIVIDADES ACUMULADO

## DEL 01 DE ENERO AL 30 DE SEPTIEMBRE DE 2023

## INFORME DE AVANCE DE GESTIÓN FINANCIERA TERCER TRIMESTRE 2023

Privada Sonora 2774, Col. República Norte  
C.P. 25280 Saltillo, Coahuila de Zaragoza  
(844) 415-2623 / 416-4024 / 416-4676 / 410-2743  
410-2736 / 415-6248  
[www.issreeicoahuila.gob.mx](http://www.issreeicoahuila.gob.mx)

¡Fuerte,  
Coahuila) es!

INSTITUTO DE SERVICIOS DE SALUD, REHABILITACIÓN Y EDUCACIÓN ESPECIAL E INTEGRAL DEL ESTADO DE COAHUILA

Estado de Actividades

Del 01 de enero al 30 de septiembre de 2023 y 2022

(Cifras en Pesos)


Concepto	2023	2022
<b>INGRESOS Y OTROS BENEFICIOS</b>		
<b>Ingresos de Gestión</b>		
Impuestos	37,797,071.59	40,441,292.11
Cuotas y Aportaciones de Seguridad Social	0.00	0.00
Contribuciones de Mejoras	0.00	0.00
Derechos	0.00	0.00
Productos	0.00	0.00
Aprovechamientos	263,779.46	3,223,039.33
Ingresos por Venta de Bienes y Prestación de Servicios	0.00	0.00
<b>Participaciones, Aportaciones, Convenios, Incentivos Derivados de la Colaboración Fiscal, Fondos Distintos de Aportaciones, Transferencias, Asignaciones, Subsidios y Subvenciones, y Pensiones y Jubilaciones</b>	<b>37,533,292.13</b>	<b>37,218,252.78</b>
<b>Participaciones, Aportaciones, Convenios, Incentivos Derivados de la Colaboración Fiscal y Fondos Distintos de Aportaciones</b>	<b>25,906,521.68</b>	<b>22,950,000.00</b>
Participaciones, Aportaciones, Convenios, Incentivos Derivados de la Colaboración Fiscal y Fondos Distintos de Aportaciones	0.00	0.00
Transferencias, Asignaciones, Subsidios y Subvenciones, y Pensiones y Jubilaciones	25,906,521.68	22,950,000.00
<b>Otros Ingresos y Beneficios</b>	<b>6,839,753.92</b>	<b>0.00</b>
Ingresos Financieros	0.00	0.00
Incremento por Variación de Inventarios	0.00	0.00
Disminución del Exceso de Estimaciones por Pérdida o Deterioro u Obsolescencia	0.00	0.00
Disminución del Exceso de Provisiones	0.00	0.00
Otros Ingresos y Beneficios Varios	6,839,753.92	0.00
<b>Total de Ingresos y Otros Beneficios</b>	<b>70,543,347.19</b>	<b>63,391,292.11</b>
<b>GASTOS Y OTRAS PÉRDIDAS</b>		
<b>Gastos de Funcionamiento</b>	<b>69,473,462.45</b>	<b>54,381,689.89</b>
Servicios Personales	33,022,348.64	24,825,879.85
Materiales y Suministros	20,161,231.05	15,526,403.82
Servicios Generales	16,289,882.76	14,029,406.22
<b>Transferencias, Asignaciones, Subsidios y Otras Ayudas</b>	<b>0.00</b>	<b>0.00</b>
Transferencias Internas y Asignaciones al Sector Público	0.00	0.00
Transferencias al Resto del Sector Público	0.00	0.00
Subsidios y Subvenciones	0.00	0.00
Ayudas Sociales	0.00	0.00
Pensiones y Jubilaciones	0.00	0.00
Transferencias a Fideicomisos, Mandatos y Contratos Análogos	0.00	0.00
Transferencias a la Seguridad Social	0.00	0.00
Donativos	0.00	0.00
Transferencias al Exterior	0.00	0.00
<b>Participaciones y Aportaciones</b>	<b>0.00</b>	<b>0.00</b>
Participaciones	0.00	0.00
Aportaciones	0.00	0.00
Convenios	0.00	0.00
<b>Intereses, Comisiones y Otros Gastos de la Deuda Pública</b>	<b>0.00</b>	<b>0.00</b>
Intereses de la Deuda Pública	0.00	0.00
Comisiones de la Deuda Pública	0.00	0.00
Gastos de la Deuda Pública	0.00	0.00
Costo por Coberturas	0.00	0.00
Apoyos Financieros	0.00	0.00
<b>Otros Gastos y Pérdidas Extraordinarias</b>	<b>0.00</b>	<b>0.00</b>
Estimaciones, Depreciaciones, Deterioros, Obsolescencia y Amortizaciones	0.00	0.00
Provisiones	0.00	0.00
Disminución de Inventarios	0.00	0.00
Otros Gastos	0.00	0.00
<b>Inversión Pública</b>	<b>0.00</b>	<b>0.00</b>
Inversión Pública no Capitalizable	0.00	0.00
<b>Total de Gastos y Otras Pérdidas</b>	<b>69,473,462.45</b>	<b>54,381,689.89</b>
<b>Resultados del Ejercicio (Ahorro/Desahorro)</b>	<b>1,069,884.74</b>	<b>9,009,602.22</b>

Bajo protesta de decir verdad declaramos que los Estados Financieros y sus notas, son razonablemente correctos y son responsabilidad del emisor.

Dra. Alma Rosa Paredes Ramírez  
Directora General ISSREEI

L.C. José Francisco de la Peña Plata  
Subdirector Administrativo ISSREEI

Gobierno  
del Estado



Coahuila  
de Zaragoza

SS

SECRETARÍA  
DE SALUD

INSTITUTO DE  
SERVICIOS DE SALUD,  
REHABILITACIÓN Y  
EDUCACIÓN  
ESPECIAL E INTEGRAL

SS

"2023, Año de Francisco I. Madero, Apóstol de la Democracia"

# ESTADO DE VARIACIÓN EN LA HACIENDA PÚBLICA

## DEL 1 DE JULIO AL 30 DE SEPTIEMBRE DE 2023

## INFORME DE AVANCE DE GESTIÓN FINANCIERA TERCER TRIMESTRE 2023

Privada Sonora 2774, Col. República Norte  
C.P. 25280 Saltillo, Coahuila de Zaragoza  
(844) 415-2623 / 416-4024 / 416-4676 / 410-2743  
410-2736 / 415-6248  
[www.issreeicoahuila.gob.mx](http://www.issreeicoahuila.gob.mx)


¡Fuerte,  
Coahuila) es!

**INSTITUTO DE SERVICIOS DE SALUD, REHABILITACIÓN Y EDUCACIÓN ESPECIAL E INTEGRAL DEL ESTADO DE COAHUILA**  
 Estado de Variación en la Hacienda Pública  
 Del 01 de julio al 30 de septiembre de 2023  
 (Cifras en Pesos)


Concepto	Hacienda Pública / Patrimonio Contribuido	Hacienda Pública / Patrimonio Generado de Ejercicios Anteriores	Hacienda Pública / Patrimonio Generado del Ejercicio	Exceso o Insuficiencia en la Actualización de la Hacienda Pública / Patrimonio	Total
Hacienda Pública / Patrimonio Contribuido Neto de 2023	41,258,042.80				41,258,042.80
Aportaciones	3,140,747.01				3,140,747.01
Donaciones de Capital	38,117,295.79				38,117,295.79
Actualización de la Hacienda Pública/Patrimonio	0.00				0.00
<b>Hacienda Pública / Patrimonio Generado Neto de 2023</b>	<b>0.00</b>	<b>73,405,845.20</b>	<b>-96,027.03</b>	<b>0.00</b>	<b>73,309,818.17</b>
Resultados del Ejercicio (Ahorro/Desahorro)	0.00	0.00	-96,027.03	0.00	-96,027.03
Resultados de Ejercicios Anteriores	0.00	114,731,519.34	0.00	0.00	114,731,519.34
Revalúos	0.00	0.00	0.00	0.00	0.00
Reservas	0.00	0.00	0.00	0.00	0.00
Rectificaciones de Resultados de Ejercicios Anteriores	0.00	-41,325,674.14	0.00	0.00	-41,325,674.14
<b>Exceso o Insuficiencia en la Actualización de la Hacienda Pública / Patrimonio Neto de 2023</b>	<b>0.00</b>	<b>0.00</b>	<b>0.00</b>	<b>0.00</b>	<b>0.00</b>
Resultado por Posición Monetaria	0.00			0.00	0.00
Resultado por Tenencia de Activos no Monetarios	0.00			0.00	0.00
<b>Hacienda Pública / Patrimonio Neto Final al 30 de junio de 2023</b>	<b>41,258,042.80</b>	<b>73,405,845.20</b>	<b>-96,027.03</b>	<b>0.00</b>	<b>114,567,860.97</b>
<b>Cambios en la Hacienda Pública / Patrimonio Contribuido Neto de 2023</b>	<b>0.00</b>				<b>0.00</b>
Aportaciones	0.00				0.00
Donaciones de Capital	0.00				0.00
Actualización de la Hacienda Pública/Patrimonio	0.00				0.00
<b>Variaciones de la Hacienda Pública / Patrimonio Generado Neto de 2023</b>	<b>0.00</b>	<b>-96,027.03</b>	<b>1,258,204.28</b>	<b>0.00</b>	<b>1,162,177.25</b>
Resultados del Ejercicio (Ahorro/Desahorro)	0.00	0.00	1,165,911.77	0.00	1,165,911.77
Resultados de Ejercicios Anteriores	-96,027.03	-96,027.03	96,027.03	0.00	0.00
Revalúos	0.00	0.00	0.00	0.00	0.00
Reservas	0.00	0.00	0.00	0.00	0.00
Rectificaciones de Resultados de Ejercicios Anteriores	0.00	0.00	-3,734.52	0.00	-3,734.52
<b>Cambios en el Exceso o Insuficiencia en la Actualización de la Hacienda Pública / Patrimonio Neto de 2023</b>	<b>0.00</b>			<b>0.00</b>	<b>0.00</b>
Resultado por Posición Monetaria	0.00			0.00	0.00
Resultado por Tenencia de Activos no Monetarios	0.00			0.00	0.00
<b>Hacienda Pública / Patrimonio Neto Final al 30 de septiembre de 2023</b>	<b>41,258,042.80</b>	<b>73,309,818.17</b>	<b>1,162,177.25</b>	<b>0.00</b>	<b>115,730,038.22</b>

Bajo protesta de decir verdad declaramos que los Estados Financieros y sus notas, son razonablemente correctos y son responsabilidad del emisor.

  
 Dra. Alma Rosa Paredes Ramirez  
 Directora General (ISSREE)

  
 L.C. José Francisco de la Peña Plata  
 Subdirector Administrativo (ISSREE)

Gobierno  
del Estado



Coahuila  
de Zaragoza

SS

SECRETARÍA  
DE SALUD

INSTITUTO DE  
SERVICIOS DE SALUD,  
REHABILITACIÓN Y  
EDUCACIÓN  
ESPECIAL E INTEGRAL

SS

"2023, Año de Francisco I. Madero, Apóstol de la Democracia"

# ESTADO DE VARIACIÓN EN LA HACIENDA PÚBLICA

## DEL 1 DE ENERO AL 30 DE SEPTIEMBRE DE 2023

## INFORME DE AVANCE DE GESTIÓN FINANCIERA TERCER TRIMESTRE 2023


Privada Sonora 2774, Col. República Norte  
C.P. 25280 Saltillo, Coahuila de Zaragoza  
(844) 415-2623 / 416-4024 / 416-4676 / 410-2743  
410-2736 / 415-6248  
[www.issreeicoahuila.gob.mx](http://www.issreeicoahuila.gob.mx)

¡Fuerte,  
Coahuila) es!

**INSTITUTO DE SERVICIOS DE SALUD, REHABILITACIÓN Y EDUCACIÓN ESPECIAL E INTEGRAL DEL ESTADO DE COAHUILA**  
 Estado de Variación en la Hacienda Pública  
 Del 01 de enero al 30 de septiembre de 2023  
 (Cifras en Pesos)

Concepto	Hacienda Pública / Patrimonio Contribuido	Hacienda Pública / Patrimonio Generado de Ejercicios Anteriores	Hacienda Pública / Patrimonio Generado del Ejercicio	Exceso o Insuficiencia en la Actualización de la Hacienda Pública / Patrimonio	Total
<b>Hacienda Pública / Patrimonio Contribuido Neto de 2022</b>	41,258,042.80				41,258,042.80
Aportaciones	3,140,747.01				3,140,747.01
Donaciones de Capital	38,117,295.79				38,117,295.79
Actualización de la Hacienda Pública/ Patrimonio	0.00				0.00
<b>Hacienda Pública / Patrimonio Generado Neto de 2022</b>		51,135,295.26	22,258,115.78		73,393,411.04
Resultados del Ejercicio (Ahorro/Desahorro)		0.00	22,258,115.78		22,258,115.78
Resultados de Ejercicios Anteriores		92,473,403.56			92,473,403.56
Revalúos		0.00			0.00
Reservas		0.00			0.00
Rectificaciones de Resultados de Ejercicios Anteriores		-41,338,108.30			-41,338,108.30
<b>Exceso o Insuficiencia en la Actualización de la Hacienda Pública / Patrimonio Neto de 2022</b>	0.00	0.00	0.00	0.00	0.00
Resultado por Posición Monetaria					0.00
Resultado por Tenencia de Activos no Monetarios					0.00
<b>Hacienda Pública / Patrimonio Neto Final de 2022</b>	41,258,042.80	51,135,295.26	22,258,115.78	0.00	114,651,453.84
<b>Cambios en la Hacienda Pública / Patrimonio Contribuido Neto de 2023</b>	0.00				0.00
Aportaciones	0.00				0.00
Donaciones de Capital	0.00				0.00
Actualización de la Hacienda Pública/ Patrimonio	0.00				0.00
<b>Variaciones de la Hacienda Pública / Patrimonio Generado Neto de 2023</b>		22,258,115.78	-21,179,531.40	0.00	1,078,584.38
Resultados del Ejercicio (Ahorro/Desahorro)		0.00	1,069,884.74	0.00	1,069,884.74
Resultados de Ejercicios Anteriores		22,258,115.78	-22,258,115.78	0.00	0.00
Revalúos		0.00			0.00
Reservas		0.00			0.00
Rectificaciones de Resultados de Ejercicios Anteriores		0.00	8,699.64	0.00	8,699.64
<b>Cambios en el Exceso o Insuficiencia en la Actualización de la Hacienda Pública / Patrimonio Neto de 2023</b>				0.00	0.00
Resultado por Posición Monetaria					0.00
Resultado por Tenencia de Activos no Monetarios					0.00
<b>Hacienda Pública / Patrimonio Neto Final al 30 de septiembre de 2023</b>	41,258,042.80	73,393,411.04	1,078,584.38	0.00	115,730,038.22

Bajo protesta de decir verdad declaramos que los Estados Financieros y sus notas, son razonablemente correctos y son responsabilidad del emisor.

  
 Dra. Alma Rosa Parades Ramirez  
 Directora General ISSREEI

  
 L.C. José Francisco de la Peña Plata  
 Subdirector Administrativo ISSREEI

Gobierno  
del Estado



Coahuila  
de Zaragoza

SS

SECRETARÍA  
DE SALUD

INSTITUTO DE  
SERVICIOS DE SALUD,  
REHABILITACIÓN Y  
EDUCACIÓN  
ESPECIAL E INTEGRAL

SS

"2023, Año de Francisco I. Madero, Apóstol de la Democracia"

# ESTADO DE CAMBIOS EN LA SITUACIÓN FINANCIERA

## DEL 1 DE JULIO AL 30 DE SEPTIEMBRE DE 2023

## INFORME DE AVANCE DE GESTIÓN FINANCIERA TERCER TRIMESTRE 2023

Privada Sonora 2774, Col. República Norte  
C.P. 25280 Saltillo, Coahuila de Zaragoza  
(844) 415-2623 / 416-4024 / 416-4676 / 410-2743  
410-2736 / 415-6248  
[www.issreeicoahuila.gob.mx](http://www.issreeicoahuila.gob.mx)

¡Fuerte,  
Coahuila) es!

**INSTITUTO DE SERVICIOS DE SALUD, REHABILITACIÓN Y EDUCACIÓN ESPECIAL E INTEGRAL DEL ESTADO DE COAHUILA**


Estado de Cambios en la Situación Financiera

Del 01 de julio al 30 de septiembre de 2023

(Cifras en Pesos)


Concepto	Origen	Aplicación
<b>ACTIVO</b>	<b>1,411,324.68</b>	<b>5,455,784.73</b>
<b>Activo Circulante</b>	<b>1,411,324.68</b>	<b>5,162,167.67</b>
Efectivo y Equivalentes	0.00	1,968,215.15
Derechos a Recibir Efectivo o Equivalentes	1,411,324.68	0.00
Derechos a Recibir Bienes o Servicios	0.00	6,527.50
Inventarios	0.00	0.00
Almacenes	0.00	3,187,425.02
Estimación por Pérdida o Deterioro de Activos Circulantes	0.00	0.00
Otros Activos Circulantes	0.00	0.00
<b>Activo No Circulante</b>	<b>0.00</b>	<b>293,617.06</b>
Inversiones Financieras a Largo Plazo	0.00	0.00
Derechos a Recibir Efectivo o Equivalentes a Largo Plazo	0.00	0.00
Bienes Inmuebles, Infraestructura y Construcciones en Proceso	0.00	0.00
Bienes Muebles	0.00	293,617.06
Activos Intangibles	0.00	0.00
Depreciación, Deterioro y Amortización Acumulada de Bienes	0.00	0.00
Activos Diferidos	0.00	0.00
Estimación por Pérdida o Deterioro de Activos no Circulantes	0.00	0.00
Otros Activos no Circulantes	0.00	0.00
<b>PASIVO</b>	<b>2,882,282.80</b>	<b>0.00</b>
<b>Pasivo Circulante</b>	<b>2,882,282.80</b>	<b>0.00</b>
Cuentas por Pagar a Corto Plazo	2,882,282.80	0.00
Documentos por Pagar a Corto Plazo	0.00	0.00
Porción a Corto Plazo de la Deuda Pública a Largo Plazo	0.00	0.00
Títulos y Valores a Corto Plazo	0.00	0.00
Pasivos Diferidos a Corto Plazo	0.00	0.00
Fondos y Bienes de Terceros en Garantía y/o Administración a Corto Plazo	0.00	0.00
Provisiones a Corto Plazo	0.00	0.00
Otros Pasivos a Corto Plazo	0.00	0.00
<b>Pasivo No Circulante</b>	<b>0.00</b>	<b>0.00</b>
Cuentas por Pagar a Largo Plazo	0.00	0.00
Documentos por Pagar a Largo Plazo	0.00	0.00
Deuda Pública a Largo Plazo	0.00	0.00
Pasivos Diferidos a Largo Plazo	0.00	0.00
Fondos y Bienes de Terceros en Garantía y/o en Administración a Largo Plazo	0.00	0.00
Provisiones a Largo Plazo	0.00	0.00
<b>HACIENDA PÚBLICA/PATRIMONIO</b>	<b>1,165,911.77</b>	<b>3,734.52</b>
<b>Hacienda Pública/Patrimonio Contribuido</b>	<b>0.00</b>	<b>0.00</b>
Aportaciones	0.00	0.00
Donaciones de Capital	0.00	0.00
Actualización de la Hacienda Pública/Patrimonio	0.00	0.00
<b>Hacienda Pública/Patrimonio Generado</b>	<b>1,165,911.77</b>	<b>3,734.52</b>
Resultados del Ejercicio (Ahorro/ Desahorro)	1,165,911.77	0.00
Resultados de Ejercicios Anteriores	0.00	0.00
Revalúos	0.00	0.00
Reservas	0.00	0.00
Rectificaciones de Resultados de Ejercicios Anteriores	0.00	3,734.52
<b>Exceso o Insuficiencia en la Actualización de la Hacienda Pública/Patrimonio</b>	<b>0.00</b>	<b>0.00</b>
Resultado por Posición Monetaria	0.00	0.00
Resultado por Tenencia de Activos no Monetarios	0.00	0.00

Bajo protesta de decir verdad declaramos que los Estados Financieros y sus notas, son razonablemente correctos y son responsabilidad del emisor.

  
 Dra. Alma Rosa Paredes Ramirez  
 Directora General ISSREEI

  
 L.C. José Francisco de la Peña Plata  
 Subdirector Administrativo ISSREEI

Gobierno  
del Estado



Coahuila  
de Zaragoza

SS

SECRETARÍA  
DE SALUD

INSTITUTO DE  
SERVICIOS DE SALUD,  
REHABILITACIÓN Y  
EDUCACIÓN  
ESPECIAL E INTEGRAL

SS

"2023, Año de Francisco I. Madero, Apóstol de la Democracia"

# ESTADO DE CAMBIOS EN LA SITUACIÓN FINANCIERA

## DEL 1 DE ENERO AL 30 DE SEPTIEMBRE DE 2023

## INFORME DE AVANCE DE GESTIÓN FINANCIERA TERCER TRIMESTRE 2023

Privada Sonora 2774, Col. República Norte  
C.P. 25280 Saltillo, Coahuila de Zaragoza  
(844) 415-2623 / 416-4024 / 416-4676 / 410-2743  
410-2736 / 415-6248  
[www.issreeicoahuila.gob.mx](http://www.issreeicoahuila.gob.mx)

¡Fuerte,  
Coahuila) **es!**

INSTITUTO DE SERVICIOS DE SALUD, REHABILITACIÓN Y EDUCACIÓN ESPECIAL E INTEGRAL DEL ESTADO DE COAHUILA

Estado de Cambios en la Situación Financiera

Del 01 de enero al 30 de septiembre de 2023

(Cifras en Pesos)


Concepto	Origen	Aplicación
<b>ACTIVO</b>	<b>622,336.06</b>	<b>2,832,668.33</b>
<b>Activo Circulante</b>	<b>622,336.06</b>	<b>1,701,943.01</b>
Efectivo y Equivalentes	599,938.79	0.00
Derechos a Recibir Efectivo o Equivalentes	0.00	1,570,832.88
Derechos a Recibir Bienes o Servicios	0.00	131,110.13
Inventarios	0.00	0.00
Almacenes	22,397.27	0.00
Estimación por Pérdida o Deterioro de Activos Circulantes	0.00	0.00
Otros Activos Circulantes	0.00	0.00
<b>Activo No Circulante</b>	<b>0.00</b>	<b>1,130,725.32</b>
Inversiones Financieras a Largo Plazo	0.00	0.00
Derechos a Recibir Efectivo o Equivalentes a Largo Plazo	0.00	0.00
Bienes Inmuebles, Infraestructura y Construcciones en Proceso	0.00	0.00
Bienes Muebles	0.00	1,065,997.32
Activos Intangibles	0.00	64,728.00
Depreciación, Deterioro y Amortización Acumulada de Bienes	0.00	0.00
Activos Diferidos	0.00	0.00
Estimación por Pérdida o Deterioro de Activos no Circulantes	0.00	0.00
Otros Activos no Circulantes	0.00	0.00
<b>PASIVO</b>	<b>1,131,747.89</b>	<b>0.00</b>
<b>Pasivo Circulante</b>	<b>1,131,747.89</b>	<b>0.00</b>
Cuentas por Pagar a Corto Plazo	1,131,747.89	0.00
Documentos por Pagar a Corto Plazo	0.00	0.00
Porción a Corto Plazo de la Deuda Pública a Largo Plazo	0.00	0.00
Títulos y Valores a Corto Plazo	0.00	0.00
Pasivos Diferidos a Corto Plazo	0.00	0.00
Fondos y Bienes de Terceros en Garantía y/o Administración a Corto Plazo	0.00	0.00
Provisiones a Corto Plazo	0.00	0.00
Otros Pasivos a Corto Plazo	0.00	0.00
<b>Pasivo No Circulante</b>	<b>0.00</b>	<b>0.00</b>
Cuentas por Pagar a Largo Plazo	0.00	0.00
Documentos por Pagar a Largo Plazo	0.00	0.00
Deuda Pública a Largo Plazo	0.00	0.00
Pasivos Diferidos a Largo Plazo	0.00	0.00
Fondos y Bienes de Terceros en Garantía y/o en Administración a Largo Plazo	0.00	0.00
Provisiones a Largo Plazo	0.00	0.00
<b>HACIENDA PÚBLICA/PATRIMONIO</b>	<b>22,266,815.42</b>	<b>21,188,231.04</b>
<b>Hacienda Pública/Patrimonio Contribuido</b>	<b>0.00</b>	<b>0.00</b>
Aportaciones	0.00	0.00
Donaciones de Capital	0.00	0.00
Actualización de la Hacienda Pública/Patrimonio	0.00	0.00
<b>Hacienda Pública/Patrimonio Generado</b>	<b>22,266,815.42</b>	<b>21,188,231.04</b>
Resultados del Ejercicio (Ahorro/ Desahorro)	0.00	21,188,231.04
Resultados de Ejercicios Anteriores	22,258,115.78	0.00
Revalúos	0.00	0.00
Reservas	0.00	0.00
Rectificaciones de Resultados de Ejercicios Anteriores	8,699.64	0.00
<b>Exceso o Insuficiencia en la Actualización de la Hacienda Pública/Patrimonio</b>	<b>0.00</b>	<b>0.00</b>
Resultado por Posición Monetaria	0.00	0.00
Resultado por Tenencia de Activos no Monetarios	0.00	0.00

Bajo protesta de decir verdad declaramos que los Estados Financieros y sus notas, son razonablemente correctos y son responsabilidad del emisor.

Dra. Alma Rosa Paredes Ramirez  
Directora General ISSREEI

L.C. José Francisco de la Peña Plata  
Subdirector Administrativo ISSREEI

Gobierno  
del Estado



Coahuila  
de Zaragoza

SS

SECRETARÍA  
DE SALUD

INSTITUTO DE  
SERVICIOS DE SALUD,  
REHABILITACIÓN Y  
EDUCACIÓN  
ESPECIAL E INTEGRAL

SS

"2023, Año de Francisco I. Madero, Apóstol de la Democracia"

# ESTADO DE FLUJOS DE EFECTIVO

## DEL 1 DE JULIO AL 30 DE SEPTIEMBRE DE 2023

## INFORME DE AVANCE DE GESTIÓN FINANCIERA TERCER TRIMESTRE 2023

Privada Sonora 2774, Col. República Norte  
C.P. 25280 Saltillo, Coahuila de Zaragoza  
(844) 415-2623 / 416-4024 / 416-4676 / 410-2743  
410-2736 / 415-6248  
[www.issreeicoahuila.gob.mx](http://www.issreeicoahuila.gob.mx)

¡Fuerte,  
Coahuila) **es!**

**INSTITUTO DE SERVICIOS DE SALUD, REHABILITACION Y EDUCACION ESPECIAL E INTEGRAL DEL ESTADO DE COAHUILA**

Estado de Flujos de Efectivo  
Del 01 de julio al 30 de septiembre de 2023 y 2022  
(Cifras en Pesos)


Concepto	2023	2022
<b>Flujos de Efectivo de las Actividades de Operación</b>		
<b>Origen</b>		
Impuestos	29,025,428.29	27,355,293.78
Cuotas y Aportaciones de Seguridad Social	0.00	0.00
Contribuciones de Mejoras	0.00	0.00
Derechos	0.00	0.00
Productos	50,676.28	3,133,711.12
Aprovechamientos	0.00	0.00
Ingresos por Venta de Bienes y Prestación de Servicios	21,362,923.68	13,786,975.23
Participaciones, Aportaciones, Convenios, Incentivos Derivados de la Colaboración Fiscal y Fondos Distintos de Aportaciones	0.00	0.00
Transferencias, Asignaciones, Subsidios y Subvenciones, y Pensiones y Jubilaciones	8,693,478.24	7,650,000.00
Otros Orígenes de Operación	-1,081,649.91	2,784,607.43
<b>Aplicación</b>	<b>26,755,464.48</b>	<b>28,520,376.76</b>
Servicios Personales	11,106,228.17	9,555,015.46
Materiales y Suministros	5,983,184.06	4,737,554.46
Servicios Generales	6,174,748.15	5,660,829.84
Transferencias Internas y Asignaciones al Sector Público	0.00	0.00
Transferencias al resto del Sector Público	0.00	0.00
Subsidios y Subvenciones	0.00	0.00
Ayudas Sociales	0.00	0.00
Pensiones y Jubilaciones	0.00	0.00
Transferencias a Fideicomisos, Mandatos y Contratos Análogos	0.00	0.00
Transferencias a la Seguridad Social	0.00	0.00
Donativos	0.00	0.00
Transferencias al Exterior	0.00	0.00
Participaciones	0.00	0.00
Aportaciones	0.00	0.00
Convenios	0.00	0.00
Otras Aplicaciones de Operación	3,491,304.10	8,566,977.00
<b>Flujos Netos de Efectivo por Actividades de Operación</b>	<b>2,269,963.81</b>	<b>-1,165,082.98</b>
<b>Flujos de Efectivo de las Actividades de Inversión</b>		
<b>Origen</b>		
Bienes Inmuebles, Infraestructura y Construcciones en Proceso	0.00	0.00
Bienes Muebles	0.00	0.00
Otros Orígenes de Inversión	0.00	0.00
<b>Aplicación</b>	<b>301,748.66</b>	<b>45,270.04</b>
Bienes Inmuebles, Infraestructura y Construcciones en Proceso	0.00	0.00
Bienes Muebles	301,748.66	45,270.04
Otras Aplicaciones de Inversión	0.00	0.00
<b>Flujos Netos de Efectivo por Actividades de Inversión</b>	<b>-301,748.66</b>	<b>-45,270.04</b>
<b>Flujos de Efectivo de las Actividades de Financiamiento</b>		
<b>Origen</b>		
Endeudamiento Neto	0.00	0.00
Interno	0.00	0.00
Externo	0.00	0.00
Otros Orígenes de Financiamiento	0.00	0.00
<b>Aplicación</b>	<b>0.00</b>	<b>0.00</b>
Servicios de la Deuda	0.00	0.00
Interno	0.00	0.00
Externo	0.00	0.00
Otras Aplicaciones de Financiamiento	0.00	0.00
<b>Flujos Netos de Efectivo por Actividades de Financiamiento</b>	<b>0.00</b>	<b>0.00</b>
<b>Incremento/Disminución Neta en el Efectivo y Equivalentes al Efectivo</b>	<b>1,968,215.15</b>	<b>-1,210,353.02</b>
<b>Efectivo y Equivalentes al Efectivo al Inicio del Ejercicio</b>	<b>8,364,049.26</b>	<b>13,405,261.15</b>
<b>Efectivo y Equivalentes al Efectivo al Final del Ejercicio</b>	<b>10,332,264.41</b>	<b>12,194,908.13</b>

Bajo protesta de decir verdad declaramos que los Estados Financieros y sus notas, son razonablemente correctos y son responsabilidad del emisor.

Dra. Alma Rosa Paredes Ramírez  
Directora General ISSREEI

L.C. José Francisco de la Peña Plata  
Subdirector Administrativo ISSREEI

Gobierno  
del Estado



Coahuila  
de Zaragoza

SS

SECRETARÍA  
DE SALUD

INSTITUTO DE  
SERVICIOS DE SALUD,  
REHABILITACIÓN Y  
EDUCACIÓN  
ESPECIAL E INTEGRAL

SS

"2023, Año de Francisco I. Madero, Apóstol de la Democracia"

# ESTADO DE FLUJOS DE EFECTIVO

## DEL 1 DE ENERO AL 30 DE SEPTIEMBRE DE 2023

## INFORME DE AVANCE DE GESTIÓN FINANCIERA TERCER TRIMESTRE 2023

Privada Sonora 2774, Col. República Norte  
C.P. 25280 Saltillo, Coahuila de Zaragoza  
(844) 415-2623 / 416-4024 / 416-4676 / 410-2743  
410-2736 / 415-6248  
[www.issreeicoahuila.gob.mx](http://www.issreeicoahuila.gob.mx)

¡Fuerte,  
Coahuila) es!

**INSTITUTO DE SERVICIOS DE SALUD, REHABILITACIÓN Y EDUCACIÓN ESPECIAL E INTEGRAL DEL ESTADO DE COAHUILA**

**Estado de Flujos de Efectivo**  
**Del 01 de enero al 30 de septiembre de 2023 y del 01 de enero al 31 de diciembre de 2022**  
**(Cifras en Pesos)**


Concepto	2023	2022
<b>Flujos de Efectivo de las Actividades de Operación</b>		
<b>Origen</b>		
Impuestos	62,794,392.82	62,162,008.54
Cuotas y Aportaciones de Seguridad Social	0.00	0.00
Contribuciones de Mejoras	0.00	0.00
Derechos	0.00	0.00
Productos	263,779.46	3,223,039.33
Aprovechamientos	0.00	0.00
Ingresos por Venta de Bienes y Prestación de Servicios	40,181,347.05	37,218,252.78
Participaciones, Aportaciones, Convenios, Incentivos Derivados de la Colaboración Fiscal y Fondos Distintos de Aportaciones	0.00	0.00
Transferencias, Asignaciones, Subsidios y Subvenciones, y Pensiones y Jubilaciones	25,906,521.68	22,950,000.00
Otros Origenes de Operación	-3,557,255.37	-1,229,283.57
<b>Aplicación</b>	<b>62,266,494.69</b>	<b>59,532,513.82</b>
Servicios Personales	30,655,014.62	24,825,879.85
Materiales y Suministros	14,193,094.43	12,350,713.68
Servicios Generales	14,585,717.31	12,573,657.13
Transferencias Internas y Asignaciones al Sector Público	0.00	0.00
Transferencias al resto del Sector Público	0.00	0.00
Subsidios y Subvenciones	0.00	0.00
Ayudas Sociales	0.00	0.00
Pensiones y Jubilaciones	0.00	0.00
Transferencias a Fideicomisos, Mandatos y Contratos Análogos	0.00	0.00
Transferencias a la Seguridad Social	0.00	0.00
Donativos	0.00	0.00
Transferencias al Exterior	0.00	0.00
Participaciones	0.00	0.00
Aportaciones	0.00	0.00
Convenios	0.00	0.00
Otras Aplicaciones de Operación	2,832,668.33	9,782,263.16
<b>Flujos Netos de Efectivo por Actividades de Operación</b>	<b>527,898.13</b>	<b>2,629,494.72</b>
<b>Flujos de Efectivo de las Actividades de Inversión</b>		
<b>Origen</b>		
Bienes Inmuebles, Infraestructura y Construcciones en Proceso	0.00	0.00
Bienes Muebles	0.00	0.00
Otros Origenes de Inversión	0.00	0.00
<b>Aplicación</b>	<b>1,127,836.92</b>	<b>590,294.05</b>
Bienes Inmuebles, Infraestructura y Construcciones en Proceso	0.00	0.00
Bienes Muebles	1,127,836.92	590,294.05
Otras Aplicaciones de Inversión	0.00	0.00
<b>Flujos Netos de Efectivo por Actividades de Inversión</b>	<b>-1,127,836.92</b>	<b>-590,294.05</b>
<b>Flujos de Efectivo de las Actividades de Financiamiento</b>		
<b>Origen</b>		
Endeudamiento Neto	0.00	0.00
Interno	0.00	0.00
Externo	0.00	0.00
Otros Origenes de Financiamiento	0.00	0.00
<b>Aplicación</b>	<b>0.00</b>	<b>0.00</b>
Servicios de la Deuda	0.00	0.00
Interno	0.00	0.00
Externo	0.00	0.00
Otras Aplicaciones de Financiamiento	0.00	0.00
<b>Flujos Netos de Efectivo por Actividades de Financiamiento</b>	<b>0.00</b>	<b>0.00</b>
<b>Incremento/Disminución Neta en el Efectivo y Equivalentes al Efectivo</b>	<b>-599,938.79</b>	<b>2,039,200.67</b>
<b>Efectivo y Equivalentes al Efectivo al Inicio del Ejercicio</b>	<b>10,923,203.20</b>	<b>10,155,707.46</b>
<b>Efectivo y Equivalentes al Efectivo al Final del Ejercicio</b>	<b>10,332,264.41</b>	<b>12,194,908.13</b>

Bajo protesta de decir verdad declaramos que los Estados Financieros y sus notas, son razonablemente correctos y son responsabilidad del emisor.

Dra. Alma Rosa Paredes Ramirez  
 Directora General ISSREEI

L.C. José Francisco de la Peña Plata  
 Subdirector Administrativo ISSREEI

Gobierno  
del Estado



Coahuila  
de Zaragoza

SS

SECRETARÍA  
DE SALUD

INSTITUTO DE  
SERVICIOS DE SALUD,  
REHABILITACIÓN Y  
EDUCACIÓN  
ESPECIAL E INTEGRAL

SS

"2023, Año de Francisco I. Madero, Apóstol de la Democracia"

# ESTADO ANALÍTICO DEL ACTIVO

## DEL 1 DE JULIO AL 30 DE SEPTIEMBRE DE 2023

## INFORME DE AVANCE DE GESTIÓN FINANCIERA TERCER TRIMESTRE 2023

Privada Sonora 2774, Col. República Norte  
C.P. 25280 Saltillo, Coahuila de Zaragoza  
(844) 415-2623 / 416-4024 / 416-4676 / 410-2743  
410-2736 / 415-6248  
[www.issreeicoahuila.gob.mx](http://www.issreeicoahuila.gob.mx)

¡Fuerte,  
Coahuila) es!

INSTITUTO DE SERVICIOS DE SALUD, REHABILITACIÓN Y EDUCACIÓN ESPECIAL E INTEGRAL DEL ESTADO DE COAHUILA

Estado Analítico del Activo

Del 01 de julio al 30 de septiembre de 2023

(Cifras en Pesos)


Concepto	Saldo Inicial	Cargos del Periodo	Abonos del Periodo	Saldo Final	Variación del Periodo
<b>ACTIVO</b>	<b>131,286,353.55</b>	<b>90,469,060.87</b>	<b>86,424,600.82</b>	<b>135,330,813.60</b>	<b>4,044,460.05</b>
<b>Activo Circulante</b>	<b>39,660,891.14</b>	<b>90,175,443.81</b>	<b>86,424,600.82</b>	<b>43,411,734.13</b>	<b>3,750,842.99</b>
Efectivo y Equivalentes	8,364,049.26	35,971,642.11	34,003,426.96	10,332,264.41	1,968,215.15
Derechos a Recibir Efectivo o Equivalentes	5,926,569.57	43,001,328.46	44,412,653.14	4,515,244.89	-1,411,324.68
Derechos a Recibir Bienes o Servicios	160,081.78	166,320.15	159,792.65	166,609.28	6,527.50
Inventarios	0.00	0.00	0.00	0.00	0.00
Almacenes	25,210,190.53	11,036,153.09	7,848,728.07	28,397,615.55	3,187,425.02
Estimación por Pérdida o Deterioro de Activos Circulantes	0.00	0.00	0.00	0.00	0.00
Otros Activos Circulantes	0.00	0.00	0.00	0.00	0.00
<b>Activo No Circulante</b>	<b>91,625,462.41</b>	<b>293,617.06</b>	<b>0.00</b>	<b>91,919,079.47</b>	<b>293,617.06</b>
Inversiones Financieras a Largo Plazo	0.00	0.00	0.00	0.00	0.00
Derechos a Recibir Efectivo o Equivalentes a Largo Plazo	36,549,823.37	0.00	0.00	36,549,823.37	0.00
Bienes Inmuebles, Infraestructura y Construcciones en Proceso	0.00	0.00	0.00	0.00	0.00
Bienes Muebles	63,239,062.34	293,617.06	0.00	63,532,679.40	293,617.06
Activos Intangibles	462,492.00	0.00	0.00	462,492.00	0.00
Depreciación, Deterioro y Amortización Acumulada de Bienes	-8,657,894.44	0.00	0.00	-8,657,894.44	0.00
Activos Diferidos	31,979.14	0.00	0.00	31,979.14	0.00
Estimación por Pérdida o Deterioro de Activos no Circulantes	0.00	0.00	0.00	0.00	0.00
Otros Activos no Circulantes	0.00	0.00	0.00	0.00	0.00

Bajo protesta de decir verdad declaramos que los Estados Financieros y sus notas, son razonablemente correctos y son responsabilidad del emisor.

Dra. Alma Rosa Paredes Ramirez  
Directora General ISSREEI

L.C. José Francisco de la Peña Plata  
Subdirector Administrativo ISSREEI

Gobierno  
del Estado



Coahuila  
de Zaragoza

SS

SECRETARÍA  
DE SALUD

INSTITUTO DE  
SERVICIOS DE SALUD,  
REHABILITACIÓN Y  
EDUCACIÓN  
ESPECIAL E INTEGRAL

SS

"2023, Año de Francisco I. Madero, Apóstol de la Democracia"

# ESTADO ANALÍTICO DEL ACTIVO

## DEL 1 DE ENERO AL 30 DE SEPTIEMBRE DE 2023

### INFORME DE AVANCE DE GESTIÓN FINANCIERA TERCER TRIMESTRE 2023

Privada Sonora 2774, Col. República Norte  
C.P. 25280 Saltillo, Coahuila de Zaragoza  
(844) 415-2623 / 416-4024 / 416-4676 / 410-2743  
410-2736 / 415-6248  
[www.issreeicoahuila.gob.mx](http://www.issreeicoahuila.gob.mx)

¡Fuerte,  
Coahuila) es!

**INSTITUTO DE SERVICIOS DE SALUD, REHABILITACIÓN Y EDUCACIÓN ESPECIAL E INTEGRAL DEL ESTADO DE COAHUILA**

**Estado Analítico del Activo**

Del 01 de enero al 30 de septiembre de 2023

(Cifras en Pesos)


Concepto	Saldo Inicial	Cargos del Periodo	Abonos del Periodo	Saldo Final	Variación del Periodo
<b>ACTIVO</b>	<b>133,120,481.33</b>	<b>232,760,569.17</b>	<b>230,550,236.90</b>	<b>135,330,813.60</b>	<b>2,210,332.27</b>
<b>Activo Circulante</b>	<b>42,332,127.18</b>	<b>231,629,843.85</b>	<b>230,550,236.90</b>	<b>43,411,734.43</b>	<b>1,079,606.95</b>
Efectivo y Equivalentes	10,932,203.20	117,764,884.65	118,364,823.44	10,332,264.41	-599,938.79
Derechos a Recibir Efectivo o Equivalentes	2,944,412.01	95,175,905.03	93,605,072.15	4,515,244.89	1,570,832.88
Derechos a Recibir Bienes o Servicios	35,499.15	557,926.35	426,816.22	166,609.28	131,110.13
Inventarios	0.00	0.00	0.00	0.00	0.00
Almacenes	28,420,012.82	18,131,127.82	18,153,525.09	28,397,615.55	-22,397.27
Estimación por Pérdida o Deterioro de Activos Circulantes	0.00	0.00	0.00	0.00	0.00
Otros Activos Circulantes	0.00	0.00	0.00	0.00	0.00
<b>Activo No Circulante</b>	<b>90,788,354.15</b>	<b>1,130,725.32</b>	<b>0.00</b>	<b>91,919,079.47</b>	<b>1,130,725.32</b>
Inversiones Financieras a Largo Plazo	0.00	0.00	0.00	0.00	0.00
Derechos a Recibir Efectivo o Equivalentes a Largo Plazo	36,549,823.37	0.00	0.00	36,549,823.37	0.00
Bienes Inmuebles, Infraestructura y Construcciones en Proceso	0.00	0.00	0.00	0.00	0.00
Bienes Muebles	62,466,682.08	1,065,997.32	0.00	63,532,679.40	1,065,997.32
Activos Intangibles	397,764.00	64,728.00	0.00	462,492.00	64,728.00
Depreciación, Deterioro y Amortización Acumulada de Bienes	-8,657,894.44	0.00	0.00	-8,657,894.44	0.00
Activos Diferidos	31,979.14	0.00	0.00	31,979.14	0.00
Estimación por Pérdida o Deterioro de Activos no Circulantes	0.00	0.00	0.00	0.00	0.00
Otros Activos no Circulantes	0.00	0.00	0.00	0.00	0.00

Bajo protesta de decir verdad declaramos que los Estados Financieros y sus notas, son razonablemente correctos y son responsabilidad del emisor.

Dra. Alma Rosa Paredes Ramirez  
Directora General ISSREEI

L.C. José Francisco de la Peña Plata  
Subdirector Administrativo ISSREEI

Gobierno  
del Estado



Coahuila  
de Zaragoza

SS

SECRETARÍA  
DE SALUD

INSTITUTO DE  
SERVICIOS DE SALUD,  
REHABILITACIÓN Y  
EDUCACIÓN  
ESPECIAL E INTEGRAL

SS

"2023, Año de Francisco I. Madero, Apóstol de la Democracia"

# ESTADO ANALÍTICO DE LA DEUDA Y OTROS PASIVOS

## DEL 1 DE JULIO AL 30 DE SEPTIEMBRE DE 2023

## INFORME DE AVANCE DE GESTIÓN FINANCIERA TERCER TRIMESTRE 2023

Privada Sonora 2774, Col. República Norte  
C.P. 25280 Saltillo, Coahuila de Zaragoza  
(844) 415-2623 / 416-4024 / 416-4676 / 410-2743  
410-2736 / 415-6248  
[www.issreeicoahuila.gob.mx](http://www.issreeicoahuila.gob.mx)

¡Fuerte,  
Coahuila) es!

**INSTITUTO DE SERVICIOS DE SALUD, REHABILITACIÓN Y EDUCACIÓN ESPECIAL E INTEGRAL DEL ESTADO DE COAHUILA**

**Estado Analítico de la Deuda y Otros Pasivos**

Del 01 de julio al 30 de septiembre de 2023

(Cifras en Pesos)

Denominación de las Deudas	Moneda de Contratación	Institución o País Acreedor	Saldo Inicial del Periodo	Saldo Final del Periodo
<b>DEUDA PÚBLICA</b>				
<b>Corto Plazo</b>				
<b>Deuda Interna</b>				
Instituciones de Crédito			0.00	0.00
Títulos y Valores			0.00	0.00
Arrendamientos Financieros			0.00	0.00
<b>Deuda Externa</b>				
Organismos Financieros Internacionales			0.00	0.00
Deuda Bilateral			0.00	0.00
Títulos y Valores			0.00	0.00
Arrendamientos Financieros			0.00	0.00
<b>Subtotal de Deuda Pública a Corto Plazo</b>			0.00	0.00
<b>Largo Plazo</b>				
<b>Deuda Interna</b>				
Instituciones de Crédito			0.00	0.00
Títulos y Valores			0.00	0.00
Arrendamientos Financieros			0.00	0.00
<b>Deuda Externa</b>				
Organismos Financieros Internacionales			0.00	0.00
Deuda Bilateral			0.00	0.00
Títulos y Valores			0.00	0.00
Arrendamientos Financieros			0.00	0.00
<b>Subtotal de Deuda Pública a Largo Plazo</b>			0.00	0.00
<b>Total de Otros Pasivos</b>			16,718,492.58	19,600,775.38
<b>Total de Deuda Pública y Otros Pasivos</b>			16,718,492.58	19,600,775.38

Bajo protesta de decir verdad declaramos que los Estados Financieros y sus notas, son razonablemente correctos y son responsabilidad del emisor.

Dra. Alma Rosa Paredes Ramirez  
Directora General ISSREEI

L.C. José Francisco de la Peña Plata  
Subdirector Administrativo ISSREEI

Gobierno  
del Estado



Coahuila  
de Zaragoza

SS

SECRETARÍA  
DE SALUD

INSTITUTO DE  
SERVICIOS DE SALUD,  
REHABILITACIÓN Y  
EDUCACIÓN  
ESPECIAL E INTEGRAL

SS

"2023, Año de Francisco I. Madero, Apóstol de la Democracia"

# ESTADO ANALÍTICO DE LA DEUDA Y OTROS PASIVOS

## DEL 1 DE ENERO AL 30 DE SEPTIEMBRE DE 2023

### INFORME DE AVANCE DE GESTIÓN FINANCIERA TERCER TRIMESTRE 2023

Privada Sonora 2774, Col. República Norte  
C.P. 25280 Saltillo, Coahuila de Zaragoza  
(844) 415-2623 / 416-4024 / 416-4676 / 410-2743  
410-2736 / 415-6248  
[www.issreeicoahuila.gob.mx](http://www.issreeicoahuila.gob.mx)

¡Fuerte,  
Coahuila) es!

**INSTITUTO DE SERVICIOS DE SALUD, REHABILITACIÓN Y EDUCACIÓN ESPECIAL E INTEGRAL DEL ESTADO DE COAHUILA**

Estado Analítico de la Deuda y Otros Pasivos

Del 01 de enero al 30 de septiembre de 2023

(Cifras en Pesos)


Denominación de las Deudas	Moneda de Contratación	Institución o País Acreedor	Saldo Inicial del Periodo	Saldo Final del Periodo
<b>DEUDA PÚBLICA</b>				
<b>Corto Plazo</b>				
<b>Deuda Interna</b>				
Instituciones de Crédito			0.00	0.00
Títulos y Valores			0.00	0.00
Arrendamientos Financieros			0.00	0.00
<b>Deuda Externa</b>				
Organismos Financieros Internacionales			0.00	0.00
Deuda Bilateral			0.00	0.00
Títulos y Valores			0.00	0.00
Arrendamientos Financieros			0.00	0.00
<b>Subtotal de Deuda Pública a Corto Plazo</b>			0.00	0.00
<b>Largo Plazo</b>				
<b>Deuda Interna</b>				
Instituciones de Crédito			0.00	0.00
Títulos y Valores			0.00	0.00
Arrendamientos Financieros			0.00	0.00
<b>Deuda Externa</b>				
Organismos Financieros Internacionales			0.00	0.00
Deuda Bilateral			0.00	0.00
Títulos y Valores			0.00	0.00
Arrendamientos Financieros			0.00	0.00
<b>Subtotal de Deuda Pública a Largo Plazo</b>			0.00	0.00
<b>Total de Otros Pasivos</b>			18,469,027.49	19,600,775.38
<b>Total de Deuda Pública y Otros Pasivos</b>			18,469,027.49	19,600,775.38

Bajo protesta de decir verdad declaramos que los Estados Financieros y sus notas, son razonablemente correctos y son responsabilidad de emisor.

Dra. Alma Rosa Paredes Ramirez  
Directora General ISSREEI

L.C. José Francisco de la Peña Plata  
Subdirector Administrativo ISSREEI

Gobierno  
del Estado



Coahuila  
de Zaragoza

SS

SECRETARÍA  
DE SALUD

INSTITUTO DE  
SERVICIOS DE SALUD,  
REHABILITACIÓN Y  
EDUCACIÓN  
ESPECIAL E INTEGRAL

SS

"2023, Año de Francisco I. Madero, Apóstol de la Democracia"


# INFORME SOBRE PASIVOS CONTIGENTES

## DEL 1 DE ENERO AL 30 DE SEPTIEMBRE DE 2023

## INFORME DE AVANCE DE GESTIÓN FINANCIERA TERCER TRIMESTRE 2023

Privada Sonora 2774, Col. República Norte  
C.P. 25280 Saltillo, Coahuila de Zaragoza  
(844) 415-2623 / 416-4024 / 416-4676 / 410-2743  
410-2736 / 415-6248  
[www.issreeicoahuila.gob.mx](http://www.issreeicoahuila.gob.mx)

/ ¡Fuerte,  
Coahuila) es!



## Instituto de Servicios de Salud, Rehabilitación y Educación Especial e Integral del Estado de Coahuila


Del 01 de Julio al 30 de Septiembre de 2023

**Este Instituto no cuenta con pasivos contingentes  
durante el periodo.**

Dra. Alma Rosa Paredes Ramírez  
Directora General ISSREEI

LC. José Francisco de la Peña Plata  
Subdirector Administrativo ISSREEI

Gobierno  
del Estado



Coahuila  
de Zaragoza

SS

SECRETARÍA  
DE SALUD

INSTITUTO DE  
SERVICIOS DE SALUD,  
REHABILITACIÓN Y  
EDUCACIÓN  
ESPECIAL E INTEGRAL

SS


"2023, Año de Francisco I. Madero, Apóstol de la Democracia"

# NOTAS A LOS ESTADOS FINANCIEROS

## INFORME DE AVANCE DE GESTIÓN FINANCIERA TERCER TRIMESTRE 2023

Privada Sonora 2774, Col. República Norte  
C.P. 25280 Saltillo, Coahuila de Zaragoza  
(844) 415-2623 / 416-4024 / 416-4676 / 410-2743  
410-2736 / 415-6248  
[www.issreicoahuila.gob.mx](http://www.issreicoahuila.gob.mx)

¡Fuerte,  
Coahuila) es!



**INSTITUTO DE SERVICIOS DE SALUD, REHABILITACION Y EDUCACION ESPECIAL E INTEGRAL DEL ESTADO DE COAHUILA**

**TERCER TRIMESTRE EJERCICIO 2023  
NOTAS A LOS ESTADOS FINANCIEROS**

A efecto de dar cumplimiento al Art. 46 y Art. 49 de la Ley de Contabilidad, me permito informar lo siguiente:


**NOTAS DE DESGLOSE**

**I) Notas al Estado de Situación Financiera**

**Activo**

**Efectivo y Equivalentes  
ESF 01**

Cuenta Bancaria	Tipo Origen del Recurso	Saldo del 01 de julio al 30 de septiembre de 2023	Saldo al 31 de diciembre 2022
EFFECTIVO	Ingresos Propios	0.00	-3,031,903.49
<b>Total efectivo</b>		<b>0.00</b>	<b>-3,031,903.49</b>
BBVA BANCOMER 131978896 ISSREEI	Ingresos Propios	8,589,287.48	11,521,164.81
BBVA BANCOMER 131980173 ISSREEI	Ingresos Propios	1,637,975.62	2,346,904.95
BBVA BANCOMER 185810175 ISSREEI	Ingresos Propios	1.91	0.00
BBVA BANCOMER 132698382 CESAME	Ingresos Propios	7,367.64	0.00
BBVA BANCOMER 132698781 - HOSPITAL DEL NIÑO	Ingresos Propios	5.35	0.00
BBVA BANCOMER 132722011 ISSREEI	Ingresos Propios	1,139.48	0.00
BBVA BANCOMER 191503162 CEAM	Ingresos Propios	0.01	0.00
SANTANDER SERFIN 321215 ISSREEI	Ingresos Propios	0.00	0.00
BBVA BANCOMER 0112228726 PARRAS	Ingresos Propios	450.00	0.00
<b>Total Bancos - Tesorería</b>		<b>10,236,227.49</b>	<b>13,868,069.77</b>
COMISION FEDERAL DE ELECTRICIDAD		10,534.44	10,534.44
CFE SUMINISTRADOR DE SERVICIOS BASICOS		41,502.48	41,502.48
IMPULSORA DE NEGOCIOS VITO ALESSIO SA DE CV		16,000.00	16,000.00
JORGE DE LA PENA CRUZ		28,000.00	28,000.00
<b>Deposito Fondos de Terceros</b>		<b>96,036.92</b>	<b>96,036.92</b>
<b>Total Efectivo y Equivalente</b>		<b>10,332,264.41</b>	<b>10,932,203.20</b>



**Nota 1.** Durante el tercer trimestre, del 01 de julio al 30 de septiembre del 2023, la naturaleza de las cuentas es de gasto corriente ya que provienen de ingresos propios.

**Nota 2.** Durante el tercer trimestre, del 01 de julio al 30 de septiembre del 2023, este Instituto no cuenta con inversiones ni a corto ni a largo plazo.

**Derechos a recibir Efectivo y Equivalentes y Bienes o Servicios a Recibir**

**ESF 02.**

CUENTA	Saldo del 01 de julio al 30 de septiembre de 2023	90 Días	180 Días	365 Días	Más de 365 Días
Deudores Diversos por Cobrar a Corto Plazo	4,191,699.00	4,191,699.00	0.00	0.00	0.00
Ingresos por Recuperar a Corto Plazo	260,046.15	250,718.23	0.00	0.00	9,327.92
Deudores por Anticipos de la Tesorería a Corto Plazo	63,500.00	0.00	63,500.00	0.00	0.00
Otros Derechos a Recibir Efectivo o Equivalente	-0.26	0.00	-0.26	0.00	0.00
<b>Total</b>	<b>4,515,244.89</b>	<b>4,442,417.23</b>	<b>63,499.74</b>	<b>0.00</b>	<b>9,327.92</b>

**Nota.-** Durante el tercer trimestre, del 01 de julio al 30 de septiembre del 2023, el Instituto no tiene montos de algún tipo de Juicio mayor a la señalada y a la factibilidad de cobro.

**ESF 03.**


Cuenta	Saldo del 01 de julio al 30 de septiembre de 2023	90 Días	180 Días	Menor o igual a 365 Días	Mayor a 365 Días
Anticipo a Proveedores por Adquisición de Bienes y Servicios a Corto Plazo	166,609.28	6,527.50	160,081.78	0.00	0.00
<b>DERECHOS A RECIBIR BIENES O SERVICIOS</b>	<b>166,609.28</b>	<b>6,527.50</b>	<b>160,081.78</b>	<b>0.00</b>	<b>0.00</b>

**Nota.** Durante el tercer trimestre, del 01 de julio al 30 de septiembre del 2023, los importes que integran esta cuenta, no se cuenta con características cualitativas relevantes.

**Bienes Disponibles para su Transformación o Consumo (Inventarios)**

**ESF 04.**

**Nota.** Durante el tercer trimestre, del 01 de julio al 30 de septiembre del 2023, este Instituto no realizó ningún proceso de transformación y/o elaboración de bienes, motivo por el cual "Esta nota no le aplica al ente público".

**ESF 05.  
Cuenta de Almacén**

Cuenta	Saldo del 01 de julio al 30 de septiembre de 2023
Almacén De Medicamentos - Unidades	20,793,835.80
Almacén De Material De Curación - U	7,394,368.05
Almacén De Material De Laboratorio - U	194,212.50
Almacén De Papelería Membretada -U	7,621.20
Almacén De Nutrición - U	7,578.00
<b>TOTAL</b>	<b>28,397,615.55</b>

**Nota. El método de evaluación.** Durante el tercer trimestre, del 01 de julio al 30 de septiembre del 2023, el sistema de costeo que se aplicó, es el método de primeras entradas primeras salidas.

**Inversiones Financieras  
ESF 06.**


**Nota.** Durante el tercer trimestre, del 01 de julio al 30 de septiembre del 2023, este Instituto no tiene inversiones Financieras y Fideicomisos.

**ESF 07.**

**Nota.** Durante el tercer trimestre, del 01 de julio al 30 de septiembre del 2023, este Instituto no tiene Participaciones y Aportaciones de Capital.

**Bienes Muebles, Inmuebles e intangibles****ESF 08.**

Cuenta	Saldo del 01 de julio al 30 de septiembre de 2023	Características en el que se encuentran los Bienes
MOBILIARIO Y EQUIPO DE ADMINISTRACIÓN	11,230,173.83	Activos en condiciones de uso
MOBILIARIO Y EQUIPO EDUCACIONAL Y RECREATIVO	548,875.26	Activos en condiciones de uso
EQUIPO E INSTRUMENTAL MÉDICO Y DE LABORATORIO	35,928,566.16	Activos en condiciones de uso
VEHÍCULOS Y EQUIPO DE TRANSPORTE	4,503,359.50	Activos en condiciones de uso
EQUIPO DE DEFENSA Y SEGURIDAD	0.00	
MAQUINARIA, OTROS EQUIPOS Y HERRAMIENTAS	11,321,704.65	Activos en condiciones de uso
COLECCIONES, OBRAS DE ARTE Y OBJETOS VALIOSOS	0.00	
ACTIVOS BIOLÓGICOS	0.00	
<b>Total Bienes Muebles</b>	<b>63,532,679.40</b>	



"2023, Año de Francisco I. Madero, Apóstol de la Democracia"

Cuenta	% de depreciación	Saldo del 01 de julio al 30 de septiembre de 2023
Depreciación acumulada de Mobiliario y Equipo de Administración	10%	997,538.01
Depreciación acumulada de Mobiliario y Equipo de Educativo y Recreativo	10%	55,355.34
Depreciación acumulada de Equipo e Instrumental Médico y de Laboratorio	20%	6,485,821.80
Depreciación acumulada de Equipo de Transporte	20%	770,737.33
Depreciación acumulada de Maquinaria, Otro Equipo y Herramientas	10%	153,717.38
<b>TOTAL</b>		<b>8,463,169.86</b>

**Nota.** Durante el tercer trimestre, del 01 de julio al 30 de septiembre del 2023, el método de depreciación es el de Línea Recta.

**ESF 09.- Bienes Intangibles**

Cuenta	Saldo del 01 julio al 30 de septiembre de 2023	Naturaleza
SOFTWARE	462,492.00	Sistemas Informáticos
PATENTES, MARCAS Y DERECHOS	0.00	
CONCESIONES Y FRANQUICIAS	0.00	
LICENCIAS	0.00	
OTROS ACTIVOS INTANGIBLES	0.00	
<b>Total Activos Intangibles</b>	<b>462,492.00</b>	

Cuenta	Saldo del 01 de julio al 30 de septiembre de 2023
Amortización Acumuladas De Software	194,724.58


**Nota.** Al cierre del tercer trimestre, del 01 de julio al 30 de septiembre del 2023, las cuentas reflejan el costo de 194,724.58 por amortización de bienes intangibles, los cuales son activos que están operando y funcionando como sistemas informáticos.

**ESF 10. Estimación y Deterioros**


**Nota.** Al cierre del tercer trimestre, del 01 de julio al 30 de septiembre del 2023, este Instituto no tiene establecidos criterios para determinación de las estimaciones de cuentas incobrables, de inventarios y deterioros, motivo por el cual "Esta nota no le aplica al ente público".

**ESF 11. Otros Activos.**

**Nota.** Al cierre del tercer trimestre, del 01 de julio al 30 de septiembre del 2023, este Instituto no tiene cuenta de Otros Activos, motivo por el cual "Esta nota no le aplica al ente público".

PasivoESF 12.  
Cuentas Por Pagar.


Cuenta	Descripción	Saldo al 30 de septiembre de 2023	90 días	180 días	Menor o igual a 365 días	Mayor a 365 días
2111108	Remuneración Por Pagar Al Personal De Carácter Permanente A Cp - Empleados	6.96				
2111108	EM00965 - JOSEFINA SANCHEZ AMARO	1.00	0.00	0.00	1.00	0.00
2111108	EM01033 - MARIA FERNANDA PAREDES NOLASCO	1.00	0.00	0.00	1.00	0.00
2111108	EM01078 - CRISTAL DEYANIRA MENDOZA MARTINEZ	1.00	0.00	0.00	1.00	0.00
2111108	EM01094 - ISLE MELISSA ALVARADO ESQUIVEL	1.00	0.00	0.00	1.00	0.00
2111108	EM01130 - ALEJANDRA GUADALUPE LEIJA VAZQUEZ	1.00	0.00	0.00	1.00	0.00
2111108	EM01135 - JAZMIN MARISOL ALVAREZ SANCHEZ	1.00	0.00	0.00	1.00	0.00
2111108	EM00966 - HERNAN VAZQUEZ URBANO	0.96	0.00	0.00	0.96	0.00
2112108	Deudas Por Adquisición De Bienes Y Contratación De Servicios Por Pagar A Cp - Empleados	2.00				
2112108	EM00198 - THELMA PATRICIA MUÑOZ LOPEZ	1.00	0.00	0.00	1.00	0.00
2112108	EM00795 - ADRIAN REYNOZA TAMEZ	1.00	0.00	0.00	1.00	0.00
2112112	Deudas Por Adquisición De Bienes Y Contratación De Servicios Por Pagar A Cp - Proveedores	4,302,664.54				
2112112	PR00115- AGUAS DE SALTILLO SA DE CV	27,254.08	27,254.08	0.00	0.00	0.00
2112112	PR00640- ALBERTO LARA GAONA	9,976.00	9,976.00	0.00	0.00	0.00
2112112	PR1236- ALDAVIS COMERCIALIZADORA Y SERVICIOS SA DE CV	78,345.93	78,345.93	0.00	0.00	0.00
2112112	PR00006- AMEQ DE MEXICO SA DE CV	20,928.49	20,916.19	12.30	0.00	0.00
2112112	PR1212- APSEN SEGURIDAD PRIVADA SA DE CV	261,301.00	261,301.00	0.00	0.00	0.00
2112112	PR00009- BLANCA ESTELA CARRILLO MORA	542,428.28	542,428.28	0.00	0.00	0.00
2112112	PR1063- CFE SUMINISTRADOR DE SERVICIOS BASICOS	3,287.00	3,287.00	0.00	0.00	0.00
2112112	PR1167- COMERCIAL ALPRO SA DE CV	1.00	0.00	0.00	0.00	1.00
2112112	PR00017- COMERCIALIZADORA DE ESPECIALIDADES Y EQUIPOS SA DE CV	372,565.30	372,565.30	0.00	0.00	0.00
2112112	PR00144- COMISION FEDERAL DE ELECTRICIDAD	1.00	0.00	0.00	0.00	1.00
2112112	PR00022- COMUNICACIÓN VERSATIL SA DE CV	29,611.09	0.00	0.00	0.00	29,611.09
2112112	PR01020- DELTA UNILINE SA DE CV	56,897.49	56,897.49	0.00	0.00	0.00
2112112	PR1198- ELECTROBRAS DE MEXICO SA DE CV	72,912.96	66,996.96	0.00	0.00	5,916.00
2112112	PR1253- ELSA ALEJANDRA GARIBAY MARTINEZ	106,385.70	106,385.70	0.00	0.00	0.00
2112112	PR1166- EV SERVILEASING SA DE CV	25,589.42	25,589.42	0.00	0.00	0.00
2112112	PR00987- EVERARDO SERGIO VALDES CRUZ	54,312.48	0.00	54,312.48	0.00	0.00
2112112	PR1136- FRANCISCO JAVIER MALACARA CARMONA	68,112.11	68,112.11	0.00	0.00	0.00
2112112	PR1278- GESTION PUBLICA Y GESTION EMPRESARIAL LA FE	143,066.68	143,066.68	0.00	0.00	0.00
2112112	PR00523- HOMERO DAVILA CRESPO	7,449.52	7,449.52	0.00	0.00	0.00



"2023, Año de Francisco I. Madero, Apóstol de la Democracia"

Coahuila de Zaragoza

2112112	PR1193- HOSPICLEAN SA DE CV	263,423.90	263,423.90	0.00	0.00	0.00
2112112	PR00253- IMPULSORA DE CADENAS PRODUCTIVAS YCOMERCIALES S DE RL	12,635.04	0.00	0.00	0.00	12,635.04
2112112	PR1158- IMPULSORA DE NEGOCIOS VITTO ALESSIO SA DE CV	22,211.68	0.00	0.00	0.00	22,211.68
2112112	PR1247- JOAQUIN GAONA VAZQUEZ	5,936.00	5,936.00	0.00	0.00	0.00
2112112	PR00055- JUAN ANGEL GAYTAN TELLEZ	22,612.00	22,612.00	0.00	0.00	0.00
2112112	PR1082- LUZ MARIA GUADALUPE MORENO LOPEZ	5,197.96	5,197.96	0.00	0.00	0.00
2112112	PR1089- MAGNA DEL NORTE SA DE CV	110,780.00	0.00	0.00	0.00	110,780.00
2112112	PR00278- MARIO ALBERTO VALENZUELA GONZALEZ	5,565.00	0.00	0.00	0.00	5,565.00
2112112	PR1250- MARTIN HEISI GOMEZ	45,000.00	0.00	45,000.00	0.00	0.00
2112112	PR00624- MEDICA VALDEZ DEL NORTE SA DE CV	115,167.84	115,167.84	0.00	0.00	0.00
2112112	PR1139- NATURGY MEXICO SA DE CV	47,629.37	0.00	0.00	47,629.37	0.00
2112112	PR1249- NEMO SAUCEDO GUILLEN	322,127.92	322,127.92	0.00	0.00	0.00
2112112	PR00808- ORTED SA DE CV	16,704.00	16,704.00	0.00	0.00	0.00
2112112	PR00917- PABLO HIGINIO GARCIA ZAMARRON	355,354.40	0.00	0.00	0.00	355,354.40
2112112	PR00080 PRAXAIR MEXICO S DE RL DE CV	111,412.00	110,429.00	0.00	983.00	0.00
2112112	PR00081- PROCOM PLUS SA DE CV	103,541.62	103,541.62	0.00	0.00	0.00
2112112	PR00738- PRODUCTOS HOSPITALARIOS SA DE CV	117,133.10	117,133.10	0.00	0.00	0.00
2112112	PR1058- RCA MEDICAL SA DE CV	33,506.60	33,506.60	0.00	0.00	0.00
2112112	PR1246- REBECA HERNANDEZ GARCIA	72,970.57	72,970.57	0.00	0.00	0.00
2112112	PR01045- REGINALDO RODRIGUEZ DE LA ROSA	29,568.34	29,568.34	0.00	0.00	0.00
2112112	PR00346- SERVICIOS DEL GUADIANA SA DE CV	18,373.43	18,373.43	0.00	0.00	0.00
2112112	PR0063- SERVICIOS TOLANO SA DE CV	543,469.91	543,469.91	0.00	0.00	0.00
2112112	PR1245- VICTOR ENRIQUEZ ESPINOSA	7,603.75	7,603.75	0.00	0.00	0.00
2112112	PR1207- VIDA Y SALUD OPTIMA SA DE CV	15,564.58	0.00	0.00	0.00	15,564.58
2112112	PR00248- ZERTUCHE HINOJOSA Y ASOCIADOS	18,750.00	18,750.00	0.00	0.00	0.00
211212	Proveedores por Pagar a Corto Plazo – Proveedores	6,600.40				
211212	PR1136- FRANCISCO JAVIER MALACARA CARMONA	2,888.40	2,888.40	0.00	0.00	0.00
211212	PR1058- RCA MEDICAL SA DE CV	3,712.00	3,712.00	0.00	0.00	0.00
2112912	Otras Deudas Comerciales Por Pagar A Cp	128,678.96				
2112912	PR00660 - QUALITAS COMPAÑIA DE SEGUROS SA DE CV	128,678.96	128,678.96	0.00	0.00	0.00
2117022101	Retención Issste	57,872.50	57,872.50	0.00	0.00	0.00
211702214	Retención I.S.R.	259,081.74	259,081.74	0.00	0.00	0.00
2117022203	Retención Fovissste	12,260.19	12,260.19	0.00	0.00	0.00
2117022301	Préstamos a Corto Plazo Issste	41,891.42	41,891.42	0.00	0.00	0.00
211702242	Retención Pensión Alimenticia	1,317.64	1,317.64	0.00	0.00	0.00
211702303	Aportación Sar	101,591.11	101,591.11	0.00	0.00	0.00
21170232	Aportación I.S.S.S.T.E.	59,388.52	59,388.52	0.00	0.00	0.00
211702412	Retención ISR Honorarios	48,437.46	48,437.46	0.00	0.00	0.00
211702418	Retencion ISR X Arrendamiento	5,824.31	5,824.31	0.00	0.00	0.00
2117024102	Retencion ISR 1.25%	403.25	403.25	0.00	0.00	0.00
21190261537	Acreedores Diversos – Unidades	119,434.57	119,434.57	0.00	0.00	0.00
2119026612	Cuentas Acumuladas por Compras a Credito-Proveedores	16,040.00	16,040.00	0.00	0.00	0.00
2111110	Remuneración por Pagar al Personal de Carácter Permanente a Cp- Otros	2,963,645.05	2,963,645.05	0.00	0.00	0.00
211901910	Otras Cuentas por Pagar a Cp- Otros	364.00	364.00	0.00	0.00	0.00



221112	Proveedores Por Pagar A Largo Plazo – Proveedores	11,475,270.76				
221112	PR00761- CAPACE MEDICAL SA DE CV	147,608.73	0.00	0.00	0.00	147,608.73
221112	PR00874- CASA MARZAM SA DE CV	978,217.49	0.00	0.00	0.00	978,217.49
221112	PR00970- CENTRUM PROMOTORA INTERNACIONAL SA DE CV	6,397,152.58	0.00	0.00	0.00	6,397,152.58
221112	PR00019- FARMACEUTICA DE MONTERREY SA DE CV	25,000.00	0.00	0.00	0.00	25,000.00
221112	PR00021- COMERCIALIZADORA MEDICA ALVASAN SA DE CV	599,186.62	0.00	0.00	0.00	599,186.62
221112	PR00872- DISTRIBUCION ESPECIALIZADA DE MEDICAMENTOS SA DE CV	162,738.20	0.00	0.00	0.00	162,738.20
221112	PR1182- DISTRIBUIDORA QUIMICA Y HOSPITALARIA GAP SA DE CV	987,139.88	0.00	0.00	0.00	987,139.88
221112	PR00842- DROGAS Y ENSERES SA DE CV	299,109.58	0.00	0.00	0.00	299,109.58
221112	PR00031- DULCE PRISILIA CONTRERAS VAZQUEZ	174,164.95	0.00	0.00	0.00	174,164.95
221112	PR00033- ELENA GUADALUPE CORTES FLORES	20,627.57	0.00	0.00	0.00	20,627.57
221112	PR000562- ENRIQUE GERARDO NAVEJAR GARCIA	4,691.71	0.00	0.00	0.00	4,691.71
221112	PR00037- FARMACEUTICOS MAYPO SA DE CV	5,425.50	0.00	0.00	0.00	5,425.50
221112	PR1093- GS MEDICA SA DE CV	22,620.00	0.00	0.00	0.00	22,620.00
221112	PR00666- GUMARO MARTINEZ CANIZALEZ	71,815.00	0.00	0.00	0.00	71,815.00
221112	PR00235- IMPULSORA DE CADENAS PRODUCTIVAS Y COMERCIALES S DE RL	13,711.44	0.00	0.00	0.00	13,711.44
221112	PR01037- MARIO GARCIA SALAZAR	3,426.64	0.00	0.00	0.00	3,426.64
221112	PR01044- MEDICA BESSER SA DE CV	101,876.50	0.00	0.00	0.00	101,876.50
221112	PR00519- NEOLONESA DE MEDICAMENTOS SA DE CV	17,897.00	0.00	0.00	0.00	17,897.00
221112	PR00808- ORTED SA DE CV	117,029.97	0.00	0.00	0.00	117,029.97
221112	PR00917- PABLO HIGINIO GARCIA ZAMARRON	482,185.42	0.00	0.00	0.00	482,185.42
221112	PR00259- PABLO ROJAS CUEVAS	82,898.19	0.00	0.00	0.00	82,898.19
221112	PR00081- PROCOM PLUS SA DE CV	216,273.91	0.00	0.00	0.00	216,273.91
221112	PR1058- RCA MEDICAL SA DE CV	541,063.48	0.00	0.00	0.00	541,063.48
221112	PR00945- SALTILLO TIRES SA DE CV	3,410.40	0.00	0.00	0.00	3,410.40
		19,600,775.38	7,419,918.72	99,324.78	48,621.33	12,032,910.55


**Nota. Factibilidad de Pago.-** Al cierre del tercer trimestre, del 01 de julio al 30 de septiembre del 2023, el Instituto realiza acciones para poder cubrir los pasivos, sin embargo está sujeto al pago de servicios subrogados, principalmente del organismo SERVICIOS DE SALUD DEL ESTADO DE COAHUILA DE ZARAGOZA (INSABI).

**ESF 13.**

**Nota.** Al cierre del tercer trimestre, del 01 de julio al 30 de septiembre del 2023, el Instituto no cuenta con Fondos de Bienes de Terceros en Administración y/o en Garantía a corto y largo Plazo, motivo por el cual "Esta nota no le aplica al ente público".

**ESF 14.**

**Nota.** Al cierre del tercer trimestre, del 01 de julio al 30 de septiembre del 2023, el Instituto no cuenta con Pasivos Diferidos y Otros, motivo por el cual "Esta nota no le aplica al ente público".



II) Notas al Estado de Actividades

Ingresos de Gestión.

**EA 1 Trimestral** De los rubros de impuestos, cuotas y aportaciones de seguridad social, contribuciones de mejoras, derechos, productos, aprovechamientos, y de ingresos por venta de bienes y prestación de servicios.


Concepto	Saldo del 01 de julio al 30 de septiembre de 2023	Observación
Productos	50,676.28	Estos ingresos corresponden a intereses generados por las cuentas de cheques y otros de las unidades aplicativas y apoyos educativos de quienes realizan prácticas profesionales en las instalaciones del Instituto.
Ingresos por venta de bienes y servicios	15,541,043.45	Estos ingresos se generan por la prestación de servicios de las unidades aplicativas
<b>Suma Ingresos</b>	<b>15,591,719.73</b>	

**Nota.** Al cierre del tercer trimestre, del 01 de julio al 30 de septiembre del 2023, el Instituto no cuenta con los rubros de Impuestos, Contribuciones de mejoras y derechos, Transferencias, Subsidios y Otras Ayudas y Asignaciones.

**EA 1 Acumulada** De los rubros de impuestos, cuotas y aportaciones de seguridad social, contribuciones de mejoras, derechos, productos, aprovechamientos, y de ingresos por venta de bienes y prestación de servicios.

Concepto	Saldo del 01 de enero al 30 de septiembre de 2023	Observación
Productos	263,779.46	Estos ingresos corresponden a intereses generados por las cuentas de cheques y otros de las unidades aplicativas y apoyos educativos de quienes realizan prácticas profesionales en las instalaciones del Instituto.
Ingresos por venta de bienes y servicios	37,533,292.13	Estos ingresos se generan por la prestación de servicios de las unidades aplicativas
<b>Suma Ingresos</b>	<b>37,797,071.59</b>	

**Nota.** Al cierre del tercer trimestre acumulado, del 01 de enero al 30 de septiembre del 2023, el Instituto no cuenta con los rubros de Impuestos, Contribuciones de mejoras y derechos, Transferencias, Subsidios y Otras Ayudas y Asignaciones.

**Participaciones, Aportaciones, Convenios, Incentivos Derivados de la Colaboración Fiscal, Fondos Distintos de Aportaciones, Transferencias, Asignaciones, Subsidios y Subvenciones, y Pensiones y Jubilaciones.**

**EA 2 Trimestral** De los rubros de participaciones, aportaciones, convenios, incentivos derivados de la colaboración fiscal, fondos distintos de aportaciones, transferencias, asignaciones, subsidios y subvenciones, pensiones y jubilaciones.

Concepto	Saldo del 01 de julio al 30 de septiembre de 2023	Observación
Participaciones, aportaciones, convenios, incentivos derivados de la colaboración fiscal, fondos distintos de aportaciones, transferencias, asignaciones, subsidios y subvenciones, y pensiones y jubilaciones	8,693,478.24	Estos ingresos corresponden a recursos otorgados por el Estado para el capítulo 1000
<b>Suma Ingresos</b>	<b>8,693,478.24</b>	

**Nota.** Al cierre del segundo trimestre, del 01 de julio al 30 de septiembre del 2023, el Instituto recibió ingresos otorgados por el Estado para cubrir los gastos del Capítulo 1000.

**EA 2 Acumulada** De los rubros de participaciones, aportaciones, convenios, incentivos derivados de la colaboración fiscal, fondos distintos de aportaciones, transferencias, asignaciones, subsidios y subvenciones, pensiones y jubilaciones.


Concepto	Saldo del 01 de enero al 30 de septiembre de 2023	Observación
Participaciones, aportaciones, convenios, incentivos derivados de la colaboración fiscal, fondos distintos de aportaciones, transferencias, asignaciones, subsidios y subvenciones, y pensiones y jubilaciones	25,906,521.68	Estos ingresos corresponden a recursos otorgados por el Estado para el capítulo 1000
<b>Suma Ingresos</b>	<b>25,906,521.68</b>	

**Nota.** Al cierre del tercer trimestre acumulado, del 01 de enero al 30 de septiembre del 2023, el Instituto recibió ingresos otorgados por el Estado para cubrir los gastos del Capítulo 1000.

**Otros Ingresos y Beneficios**

**EA 3 Trimestral** De los rubros de Ingresos Financieros, Incremento por Variación de Inventarios, Disminución del Exceso de Estimaciones por Pérdida o Deterioro u Obsolescencia, Disminución del Exceso de Provisiones, y de Otros Ingresos y Beneficios Varios.

Concepto	Saldo del 01 de julio al 30 de septiembre de 2023	Observación
Otros Ingresos y Beneficios Varios	4,815,447.23	Estos ingresos corresponden a la transferencia de medicamentos en especie que realizó los Servicios de Salud de Coahuila.
<b>Total</b>	<b>4,815,447.23</b>	



**Nota.** Al cierre del tercer trimestre, del 01 de julio al 30 de septiembre del 2023, el Instituto recibió medicamentos en especie de los Servicios de Salud de Coahuila por parte del INSABI.

**EA 3 Acumulada** De los rubros de Ingresos Financieros, Incremento por Variación de Inventarios, Disminución del Exceso de Estimaciones por Pérdida o Deterioro u Obsolescencia, Disminución del Exceso de Provisiones, y de Otros Ingresos y Beneficios Varios.


Concepto	Saldo del 01 de enero al 30 de septiembre de 2023	Observación
Otros Ingresos y Beneficios Varios	6,839,753.92	Estos ingresos corresponden a la transferencia de medicamentos en especie que realizó los Servicios de Salud de Coahuila.
<b>Total</b>	<b>6,839,753.92</b>	

**Nota.** Al cierre del tercer trimestre acumulado, del 01 de enero al 30 de septiembre del 2023, el Instituto recibió medicamentos en especie de los Servicios de Salud de Coahuila por parte del INSABI.

#### Gastos y Otras Pérdidas

#### EA 4 Trimestral

Gastos de Funcionamiento	Saldo del 01 de julio al 30 de septiembre de 2023	Total Tercer Trimestre 2023
<b>Servicios Personales</b>		<b>13,473,562.19</b>
Remuneraciones al Personal de Carácter Permanente	3,397,700.10	
Remuneraciones al Personal de Carácter Transitorio	9,898.98	
Remuneraciones Adicionales y Especiales	4,650,561.26	
Seguridad Social	680,733.81	
Otras Prestaciones Sociales y Económicas	4,734,668.04	
<b>Materiales y Suministros</b>		<b>8,141,742.71</b>
Materiales de Administración, Emisión de Documentos y Artículos Oficiales	778,244.07	
Alimentos y Utensilios	1,433,751.04	
Materiales y Artículos de Construcción y de Reparación	315,738.91	
Productos Químicos, Farmacéuticos y de Laboratorio	4,897,525.39	
Combustibles, Lubricantes y Aditivos	143,836.28	
Vestuario, Blancos, Prendas de Protección y Artículos Deportivos	59,560.20	
Herramientas, Refacciones y Accesorios Menores	513,086.82	
<b>Servicios Generales</b>		<b>6,319,428.53</b>
Servicios Básicos	1,306,848.50	
Servicios de Arrendamiento	196,891.14	



"2023, Año de Francisco I. Madero, Apóstol de la Democracia"


Servicios Profesionales, Científicos y Técnicos y Otros Servicios	1,648,549.96	
Servicios Financieros, Bancarios y Comerciales	28,573.49	
Servicios de Instalación, Reparación, Mantenimiento y Conservación	2,917,908.39	
Servicios de Traslado y Viáticos	26,286.78	
Servicios Oficiales	25,521.27	
Otros Servicios Generales	168,759.00	
<b>Total Gastos y otras pérdidas</b>		<b>27,934,733.43</b>

**Nota.** Al cierre del tercer trimestre, del 01 de julio al 30 de septiembre del 2023, el Instituto registró gastos en las cuentas de Remuneraciones al personal de Carácter Permanente, Remuneraciones adicionales y especiales, Productos Químicos, Farmacéuticos y de Laboratorio, Servicios Básicos, que representan un 73% del Total del gasto, las cuales se explican a continuación.

Gastos de Funcionamiento	Saldo del 01 de julio al 30 de septiembre de 2023	Explicaciones
Remuneraciones al Personal de Carácter Permanente	3,397,700.10	Corresponde al pago de Nómina Eventual y Extraordinaria para el personal que labora en las distintas Unidades del Instituto.
Remuneraciones Adicionales y Especiales	4,650,561.26	Corresponde al pago de Nómina Eventual, Extraordinaria y de Suplencias para la prestación de los servicios, así como pagos de finiquitos por la terminación de relación laboral.
Productos Químicos, Farmacéuticos y de Laboratorio	4,897,525.39	Corresponde al pago por adquisición de productos químicos, medicamentos, insumos médicos, material de curación, oxígeno, suministros de laboratorio, formulas, salidas de almacén, para la prestación de los servicios.
Servicios de Instalación, Reparación, Mantenimiento y Conservación	2,917,908.39	Corresponde al pago de los servicios, mantenimiento y conservación de inmuebles, instalación, reparación y mantenimiento de equipo médico y de laboratorio, servicio de limpieza para la calidad y prestación de servicios del instituto.
Alimentos y Utensilios	1,433,751.04	Corresponde al pago de alimentos para las unidades médicas, adscritas a l Instituto para la prestación de servicios.
<b>TOTAL</b>	<b>17,297,446.18</b>	

**EA 4 Acumulada**

Gastos de Funcionamiento	Saldo del 01 de enero al 30 de septiembre de 2023	Total tercer trimestre acumulado 2023
<b>Servicios Personales</b>		<b>33,022,348.64</b>
Remuneraciones al Personal de Carácter Permanente	9,959,713.23	
Remuneraciones al Personal de Carácter Transitorio	603,132.60	
Remuneraciones Adicionales y Especiales	13,355,261.34	
Seguridad Social	2,002,239.41	
Otras Prestaciones Sociales y Económicas	7,102,002.06	




"2023, Año de Francisco I. Madero, Apóstol de la Democracia"

<b>Materiales y Suministros</b>		<b>20,161,231.05</b>
Materiales de Administración, Emisión de Documentos y Artículos Oficiales	1,966,131.34	
Alimentos y Utensilios	3,725,774.92	
Materias Primas y Materiales de Producción y Comercialización	183.76	
Materiales y Artículos de Construcción y de Reparación	715,853.49	
Productos Químicos, Farmacéuticos y de Laboratorio	12,263,712.90	
Combustibles, Lubricantes y Aditivos	399,814.21	
Vestuario, Blancos, Prendas de Protección y Artículos Deportivos	347,945.43	
Herramientas, Refacciones y Accesorios Menores	741,815.00	
<b>Servicios Generales</b>		<b>16,289,882.76</b>
Servicios Básicos	3,398,448.99	
Servicios de Arrendamiento	638,305.64	
Servicios Profesionales, Científicos y Técnicos y Otros Servicios	3,631,502.52	
Servicios Financieros, Bancarios y Comerciales	204,626.45	
Servicios de Instalación, Reparación, Mantenimiento y Conservación	7,779,058.58	
Servicios de Traslado y Viáticos	44,483.78	
Servicios Oficiales	37,190.80	
Otros Servicios Generales	556,266.00	
<b>Total Gastos y otras pérdidas</b>		<b>69,473,462.45</b>

**Nota.** Al cierre del tercer trimestre acumulado, del 01 de enero al 30 de septiembre del 2023, el Instituto registró gastos en las cuentas de Remuneraciones al personal de Carácter Permanente, Remuneraciones adicionales y especiales, Productos Químicos, Farmacéuticos y de Laboratorio, Servicios Básicos, que representan un 73% del Total del gasto, las cuales se explican a continuación.

Gastos de Funcionamiento	Saldo del 01 de enero al 30 de septiembre de 2023	Explicaciones
Remuneraciones al Personal de Carácter Permanente	9,959,713.23	Corresponde al pago de Nómina Eventual y Extraordinaria para el personal que labora en las distintas Unidades del Instituto.
Remuneraciones Adicionales y Especiales	13,355,261.34	Corresponde al pago de Nómina Eventual, Extraordinaria y de Suplencias para la prestación de los servicios, así como pagos de finiquitos por la terminación de relación laboral.
Productos Químicos, Farmacéuticos y de Laboratorio	12,263,712.90	Corresponde al pago por adquisición de productos químicos, medicamentos, insumos médicos, material de curación, oxígeno, suministros de laboratorio, formulas, salidas de almacén, para la prestación de los servicios.
Servicios de Instalación, Reparación, Mantenimiento y Conservación	7,779,058.58	Corresponde al pago de los servicios, mantenimiento y conservación de inmuebles, instalación, reparación y mantenimiento de equipo médico y de laboratorio, servicio de limpieza para la calidad y prestación de servicios del instituto.
Alimentos y Utensilios	3,725,774.92	Corresponde al pago de alimentos para las unidades médicas, adscritas a l Instituto para la prestación de servicios.
<b>TOTAL</b>	<b>47,083,520.97</b>	



III) Notas al Estado de Variaciones en la Hacienda Pública/Patrimonio

EVHP 1

Patrimonio Contribuido Trimestral

Hacienda Pública/Patrimonio	Saldo del 01 de julio al 30 de septiembre de 2023
Patrimonio Contribuido	41,258,042.80
Aportaciones	3,140,747.01
Donaciones de Capital	38,117,295.79

Nota. Al cierre del tercer trimestre, del 01 de julio al 30 de septiembre del 2023, el Patrimonio contribuido del Instituto no sufrió cambios.

EVHP 1

Patrimonio Contribuido Acumulado

Hacienda Pública/Patrimonio	Saldo del 01 de enero al 30 de septiembre de 2023
Patrimonio Contribuido	41,258,042.80
Aportaciones	3,140,747.01
Donaciones de Capital	38,117,295.79


Nota. Al cierre del tercer trimestre acumulado, del 01 de enero al 30 de septiembre del 2023, el Patrimonio contribuido del Instituto no sufrió cambios.

EVHP 2

Patrimonio Generado Trimestral

Hacienda Pública / Patrimonio	Saldo del 01 de julio al 30 de septiembre de 2023
Patrimonio Generado	74,471,995.42
Resultados del Ejercicio (Ahorro/ Desahorro)	1,069,884.74
Resultados de Ejercicios Anteriores	114,731,519.34
Rectificaciones de Resultados de Ejercicios Anteriores	-41,329,408.66

Nota. Al cierre del tercer trimestre, del 01 de julio al 30 de septiembre del 2023, las modificaciones al Patrimonio Generado, corresponden al resultado de los Ingresos Obtenidos durante el ejercicio por venta de bienes y/o servicios y participaciones del estado y los gastos generados del capítulo 1000, 2000 y 3000 del COG y los ajustes correspondientes del periodo.



**EVHP 2  
Patrimonio Generado Acumulado**

Hacienda Pública / Patrimonio	Saldo del 01 de enero al 30 de septiembre de 2023
Patrimonio Generado	74,471,995.42
Resultados del Ejercicio (Ahorro/ Desahorro)	1,069,884.74
Resultados de Ejercicios Anteriores	114,731,519.34
Rectificaciones de Resultados de Ejercicios Anteriores	-41,329,408.66


**Nota.** Al cierre del tercer trimestre acumulado, del 01 de enero al 30 de septiembre del 2023, las modificaciones al Patrimonio Generado, corresponden al resultado de los Ingresos Obtenidos durante el ejercicio por venta de bienes y/o servicios y participaciones del estado y los gastos generados del capítulo 1000, 2000 y 3000 del COG y los ajustes correspondientes del periodo.

**IV) Notas al Estado de Flujos de Efectivo**

**Efectivo y equivalentes  
EFE 1 Trimestral**

El análisis de las cifras del periodo actual (2023) y periodo anterior (2022) del Efectivo y Equivalentes al Efectivo, al Final del Ejercicio del Estado de Flujos de Efectivo, respecto a la composición del rubro de Efectivo y Equivalentes es como sigue:

Concepto	Del 01 de julio al 30 de septiembre de 2023	Del 01 de enero al 31 de diciembre de 2022
Efectivo	0.00	-3,031,903.49
Bancos/Tesorería	10,236,227.49	13,868,069.77
Bancos/Dependencias y Otros	0.00	0.00
Inversiones Temporales (Hasta 3 meses)	0.00	0.00
Fondos con Afectación Específica	0.00	0.00
Depósitos de Fondos de Terceros en Garantía y/o Administración	96,036.92	96,036.92
Otros Efectivos y Equivalentes	0.00	0.00
<b>Total de Efectivo y Equivalentes</b>	<b>10,332,264.41</b>	<b>10,932,203.20</b>



**EFE 1 Acumulado**


El análisis de las cifras del periodo actual (2023) y periodo anterior (2022) del Efectivo y Equivalentes al Efectivo, al Final del Ejercicio del Estado de Flujos de Efectivo, respecto a la composición del rubro de Efectivo y Equivalentes es como sigue:

Concepto	Del 01 de enero al 30 de septiembre de 2023	Del 01 de enero al 31 de diciembre de 2022
Efectivo	0.00	-3,031,903.49
Bancos/Tesorería	10,236,227.49	13,868,069.77
Bancos/Dependencias y Otros	0.00	0.00
Inversiones Temporales (Hasta 3 meses)	0.00	0.00
Fondos con Afectación Específica	0.00	0.00
Depósitos de Fondos de Terceros en Garantía y/o Administración	96,036.92	96,036.92
Otros Efectivos y Equivalentes	0.00	0.00
<b>Total de Efectivo y Equivalentes</b>	<b>10,332,264.41</b>	<b>10,932,203.20</b>

**EFE 2.**

La Conciliación de los Flujos de Efectivo Netos de las Actividades de Operación y los saldos de Resultados del Ejercicio (Ahorro/Desahorro), es la siguiente:

Concepto	Del 01 de enero al 30 de septiembre de 2023	Del 01 de enero al 31 de diciembre de 2022	Del 01 de enero al 30 de septiembre de 2022
<b>Resultados del Ejercicio Ahorro/Desahorro</b>	<b>1,069,884.74</b>	<b>22,258,115.78</b>	<b>9,009,602.22</b>
<b>Movimientos de partidas (o rubros) que no afectan al efectivo</b>	<b>0.00</b>	<b>0.00</b>	<b>0.00</b>
Depreciación	0.00	0.00	0.00
Amortización	0.00	0.00	0.00
Incrementos en las provisiones	0.00	0.00	0.00
Incremento en inversiones producido por revaluación	(0.00)	(0.00)	(0.00)
Ganancia/pérdida en venta de bienes muebles, inmuebles e intangibles	(0.00)	(0.00)	(0.00)
Incremento en cuentas por cobrar	(0.00)	(0.00)	(0.00)
<b>Flujos de Efectivo Netos de las Actividades de Operación</b>	<b>-1,742,065.68</b>	<b>1,422,121.79</b>	<b>3,794,577.70</b>




V) Conciliación Entre Los Ingresos Presupuestarios y Contables, Así como Entre Los Egresos Presupuestarios y Los Gastos Contables

EA 5 Trimestral

La conciliación se presenta atendiendo a lo dispuesto por el Acuerdo por el que se emite el formato de conciliación entre los ingresos presupuestarios y contables, así como entre los egresos presupuestarios y los gastos contables, como siguen:

Instituto de Servicios de Salud, Rehabilitación y Educación Especial e Integral del Estado de Coahuila Conciliación entre los Ingresos Presupuestarios y Contables Correspondiente del 01 de julio al 30 de septiembre de 2023 (Cifras en pesos)		
<b>1. Total de Ingresos Presupuestarios</b>		<b>29,100,645.20</b>
<b>2. Más Ingresos Contables No Presupuestarios</b>		<b>0.00</b>
2.1 Ingresos Financieros	0.00	
2.2 Incremento por Variación de Inventarios	0.00	
2.3 Disminución del Exceso de Estimaciones por Pérdida o Deterioro u Obsolescencia	0.00	
2.4 Disminución del Exceso de Provisiones	0.00	
2.5 Otros Ingresos y Beneficios Varios	0.00	
2.6 Otros Ingresos Contables No Presupuestarios	0.00	
<b>3. Menos Ingresos Presupuestarios No Contables</b>		<b>0.00</b>
3.1 Aprovechamientos Patrimoniales	0.00	
3.2 Ingresos Derivados de Financiamientos	0.00	
3.3 Otros Ingresos Presupuestarios No Contables	0.00	
<b>4. Total de Ingresos Contables</b>		<b>29,100,645.20</b>




"2023, Año de Francisco I. Madero, Apóstol de la Democracia"

<b>Instituto de Servicios de Salud, Rehabilitación y Educación Especial e Integral del Estado de Coahuila</b> <b>Conciliación entre los Egresos Presupuestarios y los Gastos Contables</b> <b>Correspondiente del 01 de julio al 30 de septiembre de 2023</b> <b>(Cifras en pesos)</b>	
<b>1. Total de Egresos Presupuestarios</b>	<b>26,600,328.28</b>

<b>2. Menos Egresos Presupuestario No Contables</b>		<b>2,810,315.17</b>
2.1	Materias Primas y Materiales de Producción y Comercialización	0.00
2.2	Materiales y Suministros	2,516,698.11
2.3	Mobiliario y Equipo de Administración	101,146.50
2.4	Mobiliario y Equipo Educativo y Recreativo	0.00
2.5	Equipo e Instrumental Médico y de Laboratorio	93,960.00
2.6	Vehículos y Equipo de Transporte	0.00
2.7	Equipo de Defensa y Seguridad	0.00
2.8	Maquinaria, Otros Equipos y Herramientas	98,510.56
2.9	Activos Biológicos	0.00
2.10	Bienes Inmuebles	0.00
2.11	Activos Intangibles	0.00
2.12	Obra Pública en Bienes de Dominio Público	0.00
2.13	Obra Pública en Bienes Propios	0.00
2.14	Acciones y Participaciones de Capital	0.00
2.15	Compra de Títulos y Valores	0.00
2.16	Concesión de Préstamos	0.00
2.17	Inversiones en Fideicomisos, Mandatos y Otros Análogos	0.00
2.18	Provisiones para Contingencias y Otras Erogaciones Especiales	0.00
2.19	Amortización de la Deuda Pública	0.00
2.20	Adeudos de Ejercicios Fiscales Anteriores (ADEFAS)	0.00
2.21	Otros Egresos Presupuestales No Contables	0.00

<b>3. Más Gastos Contables No Presupuestarios</b>		<b>4,144,720.32</b>
3.1	Estimaciones, Depreciaciones, Deterioros, Obsolescencia y Amortizaciones	0.00
3.2	Provisiones	0.00
3.3	Disminución de Inventarios	0.00
3.4	Aumento por Insuficiencia de Estimaciones por Pérdida o Deterioro u Obsolescencia	0.00
3.5	Aumento por Insuficiencia de Provisiones	0.00
3.6	Otros Gastos	0.00
3.7	Otros Gastos Contables No Presupuestarios	4,144,720.32


<b>4. Total de Gastos Contables</b>	<b>27,934,733.43</b>
-------------------------------------	----------------------



**EA 5 Acumulado**

La conciliación se presenta atendiendo a lo dispuesto por el Acuerdo por el que se emite el formato de conciliación entre los ingresos presupuestarios y contables, así como entre los egresos presupuestarios y los gastos contables, como siguen:

Instituto de Servicios de Salud, Rehabilitación y Educación Especial e Integral del Estado de Coahuila Conciliación entre los Ingresos Presupuestarios y Contables Correspondiente del 01 de enero al 30 de septiembre de 2023 (Cifras en pesos)		
<b>1. Total de Ingresos Presupuestarios</b>		<b>70,543,347.19</b>
<b>2. Más Ingresos Contables No Presupuestarios</b>		<b>0.00</b>
2.1 Ingresos Financieros	0.00	
2.2 Incremento por Variación de Inventarios	0.00	
2.3 Disminución del Exceso de Estimaciones por Pérdida o Deterioro u Obsolescencia	0.00	
2.4 Disminución del Exceso de Provisiones	0.00	
2.5 Otros Ingresos y Beneficios Varios	0.00	
2.6 Otros Ingresos Contables No Presupuestarios	0.00	
<b>3. Menos Ingresos Presupuestarios No Contables</b>		<b>0.00</b>
3.1 Aprovechamientos Patrimoniales	0.00	
3.2 Ingresos Derivados de Financiamientos	0.00	
3.3 Otros Ingresos Presupuestarios No Contables	0.00	
<b>4. Total de Ingresos Contables</b>		<b>70,543,347.19</b>



"2023, Año de Francisco I. Madero, Apóstol de la Democracia"

<b>Instituto de Servicios de Salud, Rehabilitación y Educación Especial e Integral del Estado de Coahuila</b> Conciliación entre los Egresos Presupuestarios y los Gastos Contables Correspondiente del 01 de enero al 30 de septiembre de 2023 (Cifras en pesos)		
<b>1. Total de Egresos Presupuestarios</b>		<b>66,773,940.07</b>

<b>2. Menos Egresos Presupuestario No Contables</b>		<b>7,122,873.97</b>
2.1	Materias Primas y Materiales de Producción y Comercialización	0.00
2.2	Materiales y Suministros	5,992,148.65
2.3	Mobiliario y Equipo de Administración	683,353.63
2.4	Mobiliario y Equipo Educativo y Recreativo	0.00
2.5	Equipo e Instrumental Médico y de Laboratorio	192,133.12
2.6	Vehículos y Equipo de Transporte	0.00
2.7	Equipo de Defensa y Seguridad	0.00
2.8	Maquinaria, Otros Equipos y Herramientas	190,510.57
2.9	Activos Biológicos	0.00
2.10	Bienes Inmuebles	0.00
2.11	Activos Intangibles	64,728.00
2.12	Obra Pública en Bienes de Dominio Público	0.00
2.13	Obra Pública en Bienes Propios	0.00
2.14	Acciones y Participaciones de Capital	0.00
2.15	Compra de Títulos y Valores	0.00
2.16	Concesión de Préstamos	0.00
2.17	Inversiones en Fideicomisos, Mandatos y Otros Análogos	0.00
2.18	Provisiones para Contingencias y Otras Erogaciones Especiales	0.00
2.19	Amortización de la Deuda Pública	0.00
2.20	Adeudos de Ejercicios Fiscales Anteriores (ADEFAS)	0.00
2.21	Otros Egresos Presupuestales No Contables	0.00

<b>3. Más Gastos Contables No Presupuestarios</b>		<b>9,822,396.35</b>
3.1	Estimaciones, Depreciaciones, Deterioros, Obsolescencia y Amortizaciones	0.00
3.2	Provisiones	0.00
3.3	Disminución de Inventarios	0.00
3.4	Aumento por Insuficiencia de Estimaciones por Pérdida o Deterioro u Obsolescencia	0.00
3.5	Aumento por Insuficiencia de Provisiones	0.00
3.6	Otros Gastos	0.00
3.7	Otros Gastos Contables No Presupuestarios	9,822,396.35

<b>4. Total de Gastos Contables</b>	<b>69,473,462.45</b>
-------------------------------------	----------------------

Bajo protesta de decir verdad declaramos que los Estados Financieros y sus notas, son razonablemente correctos y son responsabilidad del emisor.

Dra. Alma Rosa Paredes Ramírez  
Directora General ISSREEI

L.C. José Francisco de la Peña Plata  
Subdirector Administrativo ISSREEI



NOTAS DE MEMORIA  
(Cuentas de Orden)

Cuentas de Orden Contables:  
DEL 1 DE ENERO AL 30 DE SEPTIEMBRE DE 2023

Instituto de Servicios de Salud, Rehabilitación y Educación Especial e Integral del Estado de Coahuila				
CUENTAS DE ORDEN CONTABLES				
Del 01 de enero al 30 de septiembre de 2023				
(Cifras en Pesos)				
CUENTA	SALDO INICIAL	CARGOS	ABONOS	SALDO FINAL
7 CUENTAS DE ORDEN CONTABLES	318,057.00	0.00	0.00	318,057.00
7.1 VALORES	0.00	0.00	0.00	0.00
7.1.1 Valores en Custodia	0.00	0.00	0.00	0.00
7.1.2 Custodia de Valores	0.00	0.00	0.00	0.00
7.1.3 Instrumentos de Crédito Prestados a Formadores de Mercado	0.00	0.00	0.00	0.00
7.1.4 Préstamo de Instrumentos de Crédito a Formadores de Mercado y su Garantía	0.00	0.00	0.00	0.00
7.1.5 Instrumentos de Crédito Recibidos en Garantía de los Formadores de Mercado	0.00	0.00	0.00	0.00
7.1.6 Garantía de Créditos Recibidos de los Formadores de Mercado	0.00	0.00	0.00	0.00
7.2 EMISION DE OBLIGACIONES	0.00	0.00	0.00	0.00
7.2.1 Autorización para la Emisión de Bonos, Títulos y Valores de la Deuda Pública Interna	0.00	0.00	0.00	0.00
7.2.2 Autorización para la Emisión de Bonos, Títulos y Valores de la Deuda Pública Externa	0.00	0.00	0.00	0.00
7.2.3 Emisiones Autorizadas de la Deuda Pública Interna y Externa	0.00	0.00	0.00	0.00
7.2.4 Suscripción de Contratos de Préstamos y Otras Obligaciones de la Deuda Pública Interna	0.00	0.00	0.00	0.00
7.2.5 Suscripción de Contratos de Préstamos y Otras Obligaciones de la Deuda Pública Externa	0.00	0.00	0.00	0.00
7.2.6 Contratos de Préstamos y Otras Obligaciones de la Deuda Pública Interna y Externa	0.00	0.00	0.00	0.00
7.3 AVALES Y GARANTIAS	0.00	0.00	0.00	0.00
7.3.1 Aavales Autorizados	0.00	0.00	0.00	0.00
7.3.2 Aavales Firmados	0.00	0.00	0.00	0.00
7.3.3 Fianzas y Garantías Recibidas por Deudas a Cobrar	0.00	0.00	0.00	0.00
7.3.4 Fianzas y Garantías Recibidas	0.00	0.00	0.00	0.00
7.3.5 Fianzas Otorgadas para Respalidar Obligaciones no Fiscales del Gobierno	0.00	0.00	0.00	0.00
7.3.6 Fianzas Otorgadas del Gobierno para Respalidar Obligaciones no Fiscales	0.00	0.00	0.00	0.00

7.4 JUICIOS	318,057.00	0.00	0.00	318,057.00
-------------	------------	------	------	------------



Coahuila de Zaragoza

7.4.1 Demandas Judicial en Proceso de Resolución	0.00	0.00	0.00	0.00
7.4.2 Resolución de Demandas en Proceso Judicial	0.00	0.00	0.00	0.00
7.5 INVERSION MEDIANTE PROYECTOS PARA PRESTACION DE SERVICIOS (PPS) Y SIMILARES	0.00	0.00	0.00	0.00
7.5.1 Contratos para Inversión Mediante Proyectos para Prestación de Servicios (PPS) y Similares	0.00	0.00	0.00	0.00
7.5.2 Inversión Pública Contratada Mediante Proyectos para Prestación de Servicios (PPS) y Similares	0.00	0.00	0.00	0.00
7.6 BIENES EN CONCESIONADOS O EN COMODATO	0.00	0.00	0.00	0.00
7.6.1 Bienes Bajo Contrato en Concesión	0.00	0.00	0.00	0.00
7.6.2 Contrato de Concesión por Bienes	0.00	0.00	0.00	0.00
7.6.3 Bienes Bajo Contrato en Comodato	141,758,451.84	0.00	0.00	141,758,451.84
7.6.4 Contrato de Comodato por Bienes	-141,758,451.84	0.00	0.00	-141,758,451.84

**Cuentas de Orden Presupuestales:  
DEL 1 DE ENERO AL 30 DE SEPTIEMBRE DE 2023**

Instituto de Servicios de Salud, Rehabilitación y Educación Especial e Integral del Estado de Coahuila				
CUENTAS DE ORDEN PRESUPUESTALES				
Del 01 de enero al 30 de septiembre de 2023				
(Cifras en Pesos)				
CUENTA	SALDO INICIAL	CARGOS	ABONOS	SALDO FINAL
8 CUENTAS DE ORDEN PRESUPUESTARIAS	0.00	259,120,451.88	259,120,451.88	0.00
8.1 LEY DE INGRESOS	0.00	59,207,723.40	59,207,723.40	0.00
8.1.1 Ley de Ingresos Estimada	106,265,173.70	0.00	0.00	106,265,173.70
8.1.2 Ley de Ingresos por Ejecutar	64,822,471.71	29,100,645.20	0.00	35,721,826.51
8.1.3 Modificaciones a la Ley de Ingresos Estimada	0.00	0.00	0.00	0.00
8.1.4 Ley de Ingresos Devengada	5,198,132.00	30,107,072.20	29,100,645.20	4,191,699.00
8.1.5 Ley de Ingresos Recaudada	0.00	0.00	0.00	0.00
8.2 PRESUPUESTO DE EGRESOS	0.00	199,912,728.48	199,912,728.48	0.00
8.2.1 Presupuesto de Egresos Aprobado	106,265,173.70	0.00	0.00	106,265,173.70
8.2.2 Presupuesto de Egresos por Ejercer	66,091,561.91	48,272,917.30	74,873,245.58	39,491,233.63
8.2.3 Modificaciones al Presupuesto de Egresos Aprobado	0.00	48,272,917.30	48,272,917.30	0.00
8.2.4 Presupuesto de Egresos Comprometido	0.00	26,600,328.28	26,600,328.28	0.00
8.2.5 Presupuesto de Egresos Devengado	0.00	26,600,328.28	26,600,328.28	0.00
8.2.6 Presupuesto de Egresos Ejercido	3,177,857.55	26,600,328.28	23,565,909.04	6,212,276.79



8.2.7 Presupuesto de Egresos Pagado	36,995,754.24	23,565,909.04	0.00	60,561,663.28
-------------------------------------	---------------	---------------	------	---------------

El Activo Fijo del Centro Estatal del Adulto Mayor que se incorporó a este Instituto al desaparecer el Instituto de Geriátrica. El Equipo Oftalmológico en comodato corresponde a la Donación que el Patronato de Promotores Voluntarios de Coahuila realizó al Centro Estatal del Adulto Mayor, según contrato celebrado el 29 de Marzo del 2007; así mismo el Edificio en comodato corresponde al Valor de la Construcción del Centro Estatal del Adulto Mayor propiedad del Gobierno del Estado de Coahuila y que ocupa esta unidad aplicativa.

Adeudos de insumos a la Secretaría de Salud por \$ 996,265.73, corresponden al monto pendiente de facturar por parte de la Secretaría de Salud al Instituto, por el consumo de medicamentos entregados a las distintas Unidades Aplicativas del Instituto en el almacén de la Secretaría de Salud, este saldo corresponde a ejercicios anteriores.

Aseguradora Metlife por \$ 111,888.60 corresponde a un seguro de gastos médicos a favor de los empleados del CEAM, que la Secretaría de Finanzas a través de la nómina les da una aportación adicional y a su vez les retiene una cuota para el pago del mismo, este saldo corresponde a ejercicios anteriores.

Gastos Catastróficos por \$ 10, 281,089.32 se refieren a los gastos ejercidos por este concepto y llevados en esta cuenta para su control, este saldo corresponde a ejercicios anteriores.

En el mes de Enero se registraron equipos en comodato propiedad de Servicios de Salud de Coahuila quien transfirió durante el ejercicio 2014 equipo médico y mobiliario al Hospital del Niño y es hasta en Enero 2015 cuando se realiza el registro contable.

En el mes de Enero se registraron equipos en comodato propiedad de Servicios de Salud de Coahuila quien transfirió durante el ejercicio 2014 equipo médico y mobiliario para el Área de Paido Psiquiatría del Centro Estatal de Salud Mental y es hasta en Enero 2015 cuando se realiza el registro contable.

En el mes de Enero se registraron equipos en comodato propiedad de Servicios de Salud de Coahuila quien transfirió durante el ejercicio 2014 equipo médico para el Área de Clínica del Dolor y un No break para el equipo de Resonancia Magnética ubicados en el Centro Estatal del Adulto Mayor y es hasta en Enero 2015 cuando se realiza el registro contable.

En el mes de Junio 2015 se registraron en la cuenta de Equipo Médico del Centro Estatal del Adulto Mayor activos por la cantidad \$846,089.93, los cuales correspondieron a equipo que en Junio del 2008 se solicitó la formalización de los convenios en Comodato a Servicios de Salud de Coahuila y es hasta este mes de Junio que con el soporte documental se elabora el registro contable; los mismo sucede con el registro de un mobiliario con valor de \$15,640.00 que el Centro Estatal del Adulto Mayor recibió de Servicios de Salud de Coahuila con factura 3086 de fecha 24 de Julio del 2007.

Así mismo en el mes Junio 2015, se registra un Equipo Médico de Vitrectomía para el área de oftalmología del Centro Estatal del Adulto Mayor quien lo recibió de Servicios de Salud de Coahuila, con factura 9772 de fecha 17 de Abril del 2015 por la cantidad de \$998,600.00.

En el mes de Abril 2015 se realiza una corrección a la póliza 3750 del mes de Enero 2015 por la cantidad de \$200.00, en la cuenta de Otros Mobiliarios del Centro Estatal de Salud Mental.

En el mes de Julio 2015 se realizó el registro en la cuenta de orden 76301040737 Equipo Médico en Comodato el Equipo de Video-endoscopía Modelo Epk1000 Marca Pentax con valor de \$1, 299,200.00, el cual fue recibido por el Hospital del Niño de parte de Servicios de Salud de Coahuila.



El Presupuesto de Egresos Ejercido al 30 de septiembre del 2023, se comportó de la siguiente forma:

A continuación se detalla el Presupuesto Ejercido en el Capítulo 1000.

PRESUPUESTO ANUAL AUTORIZADO / MODIFICADO	11,498,306.22
	Del 01 de julio al 30 de septiembre de 2023
<b>Servicios Personales</b>	
Remuneraciones al personal de carácter permanente	3,397,700.10
Remuneraciones al personal de carácter transitorio	9,898.98
Remuneraciones adicionales y especiales	4,650,561.26
Seguridad Social	680,733.81
Otras prestaciones sociales y económicas	4,734,668.04
Previsiones	0.00
Pago de estímulos a Servidores Públicos	0.00
<b>TOTALES</b>	<b>13,473,562.19</b>

El Presupuesto del Capítulo 2000 se ejerció de la siguiente forma:

PRESUPUESTO ANUAL AUTORIZADO / MODIFICADO	8,457,237.66
	Del 01 de julio al 30 de septiembre de 2023
<b>Materiales y Suministros</b>	
Materiales de Administración, Emisión de documentos y Artículos Oficiales	778,244.07
Alimentos y Utensilios	1,433,751.04
Materias Primas y Materiales de Producción y Comercialización	0.00
Materiales y Artículos de Construcción y Reparación	315,738.91
Productos Químicos, Farmacéuticos y de Laboratorio	4,897,525.39
Combustibles, Lubricantes y Aditivos	143,836.28
Vestuario, Blancos, Prendas de Protección y Artículos Deportivos	59,560.20
Materiales y Suministros para Seguridad	0.00
Herramientas, Refacciones y Accesorios Menores	513,086.82
<b>TOTALES</b>	<b>8,141,742.71</b>



El Presupuesto del Capítulo 3000 se ejerció de la siguiente forma:

PRESUPUESTO ANUAL AUTORIZADO / MODIFICADO	6,156,628.35
	Del 01 de julio al 30 de septiembre de 2023
<b>Servicios Generales</b>	
Servicios Básicos	1,306,848.50
Servicios de Arrendamiento	196,981.14
Servicios Profesionales, Científicos y Técnicos y Otros Servicios	1,648,549.96
Servicios Financieros, Bancarios y Comerciales	28,573.49
Servicios de Instalación, Reparación y Mantenimiento y Conservación	2,917,908.39
Servicios de Comunicación Social y Publicidad	0.00
Servicios de Traslado y Viáticos	26,286.78
Servicios Oficiales	25,521.27
Otros Servicios Generales	168,759.00
<b>TOTALES</b>	<b>6,319,428.53</b>

El Presupuesto del Capítulo 5000 se ejerció de la siguiente forma:

PRESUPUESTO ANUAL AUTORIZADO / MODIFICADO	454,121.64
	Del 01 de julio al 30 de septiembre de 2023
<b>Bienes muebles, inmuebles e intangibles</b>	
Mobiliario y Equipo de Administración	101,146.50
Mobiliario y Equipo Educativo y Recreativo	0.00
Equipo e Instrumental Médico y de Laboratorio	93,960.00
Vehículos y Equipo de Transporte	0.00
Equipo de Defensa y Seguridad	0.00
Maquinaria, Otros Equipos y Herramientas	98,510.56
Activos Biológicos	0.00
Bienes Inmuebles	0.00
Activos Intangibles	0.00
<b>TOTALES</b>	<b>293,617.06</b>




Los Ingresos Presupuestales se comportaron como sigue:

INGRESOS	PRESUPUESTO ESTIMADO / MODIFICADO	DEL 01 DE JULIO AL 30 DE SEPTIEMBRE 2023
Impuestos	0.00	0.00
Cuotas y Aportaciones de Seguridad Social	0.00	0.00
Contribuciones de Mejoras	0.00	0.00
Derechos	0.00	0.00
Productos	122,976.75	50,676.28
Aprovechamientos	0.00	0.00
Ingresos por Venta de Bienes, Prestación de Servicios y Otros Ingresos	17,443,317.12	15,541,043.45
Participaciones, Aportaciones, Convenios, Incentivos derivados de la Colaboración Fiscal y Fondos distintos de Aportaciones	0.00	0.00
Transferencias, Asignaciones, Subsidios y Subvenciones y Pensiones y Jubilaciones	9,000,000.00	8,693,478.24
Ingresos Derivados de Financiamientos	0.00	0.00
<b>TOTALES</b>	<b>27,416,220.87</b>	<b>24,285,197.97</b>

Bajo Protesta de decir verdad declaramos que los Estados Financieros y sus notas, son razonablemente correctos y son responsabilidad del emisor.

Dra. Alma Rosa Paredes Ramírez  
Directora General ISSREEI

L.C. José Francisco de la Peña Plata  
Subdirector Administrativo ISSREEI



## NOTAS DE GESTIÓN ADMINISTRATIVA

### 1.- Introducción

El objetivo del presente documento es la revelación de los aspectos económicos-financieros más relevantes que influyeron en las decisiones del periodo del 01 de julio al 30 de septiembre del 2023 y que fueron considerados para la elaboración de los estados financieros.

### 2.- Panorama Económico y Financiero

Este Instituto es un Organismo Público Descentralizado que depende principalmente de los ingresos que generan las unidades aplicativas, se recibe el apoyo del Estado de Coahuila para el pago de remuneraciones al personal lo que permite operar a través de las oficinas centrales las unidades aplicativas.

### 3.- Autorización e Historia

a) Fecha de creación del ente:

Mediante acuerdo publicado en el Periódico Oficial del Gobierno del Estado de Coahuila de Zaragoza el día 31 de mayo de 1994, se crea el Instituto de Servicios de Salud, Rehabilitación y Educación Especial e Integral del Estado de Coahuila (ISSREEI).

b) Principales cambios en su estructura:

En el Periódico Oficial del Gobierno del Estado de Coahuila de Zaragoza del día 26 de septiembre de 1995, se publicó el Decreto, por el que se adscribe al Instituto de Servicios de Salud, Rehabilitación y Educación Especial e Integral del Estado de Coahuila (ISSREEI), el Hospital del Niño "Dr. Federico Gómez Santos", el Centro Médico Psiquiátrico de la Ciudad de Saltillo y la Granja Psiquiátrica de la Ciudad de Parras de la Fuente, Coahuila, que fueron desincorporados del Sistema para el Desarrollo Integral de la Familia del Estado de Coahuila, mediante Decreto publicado el día 28 de junio de 1991.

En el Periódico Oficial del Gobierno del Estado de Coahuila de Zaragoza del día 01 de agosto de 2006, se publicó el Decreto mediante el cual se adscribe como una unidad aplicativa del Instituto de Servicios de Salud, Rehabilitación y Educación Especial e Integral del Estado de Coahuila (ISSREEI), el Instituto Coahuilense de Geriátrica, modificando a su vez su denominación para quedar como Centro Estatal del Adulto Mayor.

Fue desincorporado el Centro de Rehabilitación y de Educación Especial, así como los Centros de Rehabilitación y Educación Integral, los cuales fueron transferidos al Sistema para el Desarrollo Integral de la Familia y protección de Derechos al Gobierno del Estado de Coahuila, de conformidad con el Decreto publicado en el Periódico Oficial del Estado de Coahuila de Zaragoza de fecha 31 de Enero de 2014, entrando en vigor a partir del día siguiente de su publicación.



#### 4.- Organización y Objeto Social

a) Objeto Social.

El Instituto de Servicios de Salud, Rehabilitación y Educación Especial e Integral del Estado de Coahuila (ISSREEI), tiene por objeto la dirección y administración de los centros; Centro Estatal del Adulto Mayor, Centro Estatal de Salud Mental Saltillo, Hospital Psiquiátrico de Parras, Hospital del Niño, en los términos del Convenio respectivo y todos aquellos que en el futuro le sean asignados conforme a las disposiciones legales aplicables.

b) Principal Actividad

El Instituto otorga servicios principalmente a sectores vulnerables de la Sociedad, tales como las niñas y niños, adultos mayores, personas con padecimientos mentales.

c) Ejercicio Fiscal.- Del 01 de julio al 30 de septiembre del 2023.

El Instituto de Servicios de Salud, Rehabilitación y Educación Especial e Integral del Estado de Coahuila (ISSREEI), por ser un Organismo Descentralizado del Estado, no es contribuyente del Impuesto Sobre la Renta, de acuerdo a lo establecido en el título III de la Ley en mención; sin embargo tiene la obligación de retener y enterar dicho impuesto y exigir la documentación que reúna los requisitos fiscales a terceros que estén obligados a ello en los términos de la propia Ley y causara dicho impuesto, a la tasa del 30% sobre las erogaciones que efectúe y que establece la tarifa contenida en el artículo 177 y no sean deducibles por no reunir los requisitos previstos en la Ley de la materia.

d) Régimen Jurídico

Este Instituto es un Organismo Público Descentralizado del Estado.

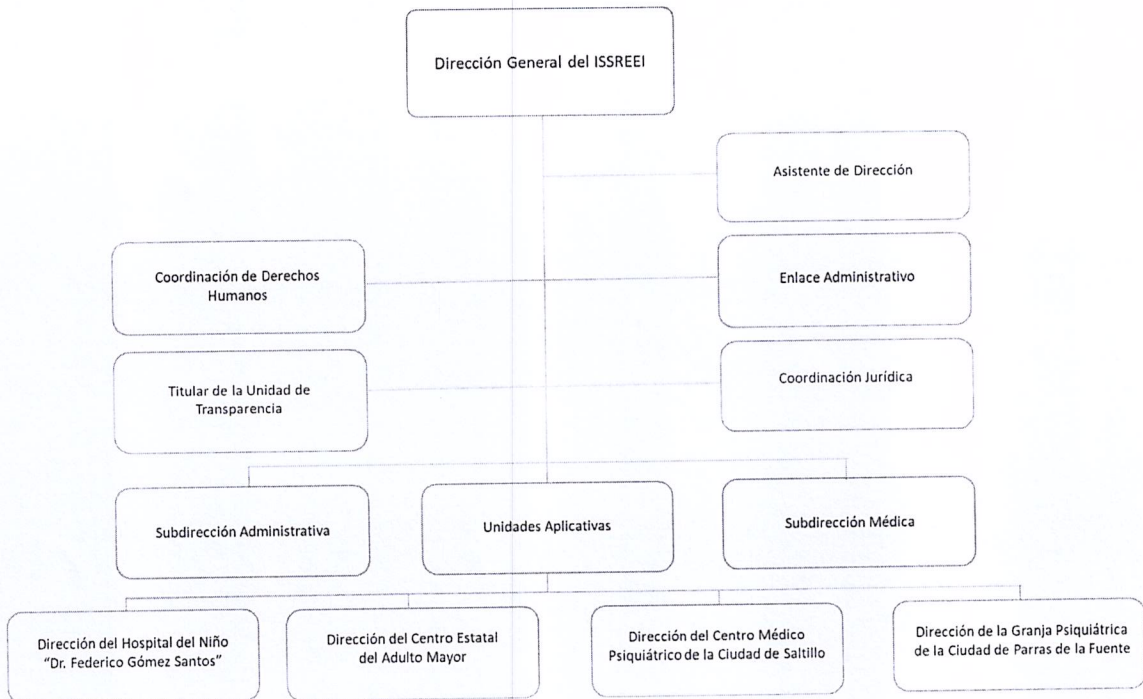
e) Las contribuciones a las que se encuentra obligado este Instituto son:

CONCEPTO
ISR RETENCIONES POR SALARIOS
ISR RETENCIONES POR ASIMILADOS A SALARIOS
ISR POR SERVICIOS PROFESIONALES ( HONORARIOS )
ISR RETENCIONES POR ARRENDAMIENTO
APORTACION PATRONAL ISSSTE
FONDO PARA EL RETIRO APORTACION
APORTACION FONDO PARA VIVIENDA



f) Estructura organizacional básica:

### Instituto de Servicios de Salud, Rehabilitación y Educación Especial e Integral del Estado de Coahuila.



g) Fideicomisos, mandatos y análogos. Este instituto no tiene Fideicomisos, no es Fideicomitente o fideicomisario.



#### 5.- Bases de Preparación de los Estados Financieros

- a) Este Instituto ha observado la normatividad emitida por el CONAC y las disposiciones legales aplicables.
- b) La valoración de los diferentes rubros de la información financiera y las bases de medición para la elaboración de los estados financieros se encuentran a valor histórico y están expresados con base en la unidad monetaria denominada "peso".
- c) El Activo Fijo se registra a su costo de adquisición y se ha realizado el registro contable de manera anual de la Depreciación y Amortización de intangibles o cualquier otro concepto de naturaleza similar de acuerdo a las políticas contables aplicables a entidades gubernamentales.
- d) Normatividad Supletorias. Este instituto no cuenta con Normatividad Supletoria.
- e) Primera Vez de implementación de la base devengado. No aplica

#### 6.- Políticas de Contabilidad Significativas

- a) El Instituto no contaba con un sistema para la valuación de los Inventarios y costo de lo vendido hasta el 30 de Julio del 2015, a partir de esta fecha se inicia la implementación de un sistema recién adquirido.
- b) El instituto no realiza operaciones en el extranjero.
- c) El instituto no cuenta con inversiones en acciones.
- d) El sistema utilizado para el registro de inventario es el Sistema Integral de Información Financiera. Net y el método de valuación es por medio de Primeras Entradas – Primeras Salidas PEPS.
- e) El instituto no cuenta con el recurso suficiente para crear una reserva de carácter laboral.
- f) Al cierre del ejercicio 2020 se efectuó el registro en cuentas de orden de las obligaciones por prima de antigüedad e indemnización legal a los empleados, Durante y hasta el Segundo trimestre del 2016 no se registraron las provisiones correspondientes a contingencias laborales y el saldo que se presenta en los Estados Financieros corresponde a una provisión realizada en el ejercicio 2013, la cual no fue calculada por un actuario, actualmente se hacen las gestiones necesarias y se cumple con el dictamen de esta norma a través de un actuario.
- g) El instituto no cuenta con el recurso suficiente para crear una reserva de carácter laboral.
- h) Durante el ejercicio 2014 se llevó a cabo la migración del sistema de contabilidad CIMACONT al Sistema Integral de Información Financiera (SIIF), debido a que el primero no cumplía con la Normatividad del CONAC, mismo con el que se lleva el registro contable a la fecha. Para el ejercicio 2018, se realizó la actualización a la nueva versión del SIIF a través de la Auditoría Superior del Estado de Coahuila de Zaragoza.
- i) Algunas reclasificaciones, depuraciones y cancelación de saldos a revelar, se encuentran contenidos en las Notas de Desglose, Notas al Estado de Variaciones en la Hacienda Pública y en las Notas de Gestión Administrativa No. 8 Reporte Analítico del Activo.
- j) El instituto procedió a depurar las subcuentas a nivel registro, con su respectivo saldo durante el ejercicio 2020, mediante Acta de Depuración y Cancelación de Saldos, de fecha 31 de marzo de 2020.

#### 7.- Posición Moneda Extranjera y Protección por Riesgo Cambiario

El Instituto no realiza operaciones en Moneda Extranjera y no tiene Activos ni Deudas en dicha moneda.



### 8.- Reporte Analítico del Activo

El activo no presento movimientos importantes a revelar.

El Activo No Circulante del Instituto se encuentra registrado a valor histórico y calculado de forma anual su depreciación.

### 9.- Fideicomisos, Mandatos y Análogos

No se tienen Fideicomisos ni mandatos.

### 10.- Reporte de la Recaudación.

#### NOTA DE REPORTE DE LA RECAUDACION

INGRESOS	PRESUPUESTO ESTIMADO	ACUMULADO AL 30 DE SEPTIEMBRE DE 2023	INGRESO POR RECAUDAR
Productos	491,907.02	263,779.46	228,127.56
Ingresos por Venta de Bienes, Prestación de Servicios y Otros Ingresos	69,773,266.68	37,533,292.13	32,239,974.55
Transferencias, Asignaciones, Subsidios y Subvenciones y Pensiones y Jubilaciones	30,600,000.00	25,906,521.68	4,693,478.32
<b>TOTALES</b>	<b>106,265,173.70</b>	<b>63,703,593.27</b>	<b>37,161,580.43</b>

El Ingreso de Transferencias, Asignaciones, Subsidios y Subvenciones, y Pensiones y Jubilaciones corresponde a Participaciones del Estado para el pago del Capítulo 1000.

### 11.- Información sobre la Deuda y el Reporte Analítico de la Deuda

Este Instituto no tiene contratada Deuda Pública y lo que se encuentra en los pasivos corresponde a los créditos otorgados por los Proveedores a los que se les adquiere bienes o servicios para la operación de las unidades aplicativas a este Instituto.

Dicha información se presenta en la Nota de Desglose del Pasivo.

### 12.- Calificaciones Otorgadas

El Instituto no ha realizado transacciones que sean sujetas a calificación crediticia.

### 13.- Proceso de Mejora

En cuanto a las políticas de Control Interno el Instituto ha enviado a la Secretaría de Fiscalización y Rendición de Cuentas para su validación y aprobación tanto el Manual de Organización, con dos revisiones por parte de la SEFIRC, y Manuales de Procedimientos, los cuales sirven de base para la elaboración de las Normas de Control Interno.



14.-Información por Segmentos

COMPARATIVO INGRESO-GASTO ACUMULADO A SEPTIEMBRE 2023					
CONCEPTO	PEDIATRIA	GERIATRIA	PSIQUIATRIA	ISSREEI OFICINAS	TOTAL INSTITUTO
<b>INGRESO</b>					
CUOTAS DE RECUPERACION	9,921,764.00	2,071,510.00	1,272,881.00	0.00	13,266,155.00
SERV. SUBROGADOS	9,530,523.13	1,787,868.00	11,513,647.00	0.00	22,832,038.13
PRODUCTOS	0.00	0.00	0.00	50,676.28	50,676.28
PARTICIPACIONES ESTADO	0.00	0.00	0.00	8,693,478.24	8,693,478.24
<b>TOTAL INGRESO</b>	<b>19,452,287.13</b>	<b>3,859,378.00</b>	<b>12,786,528.00</b>	<b>8,744,154.52</b>	<b>44,842,347.65</b>
<b>EGRESO</b>					
CAPITULO 1000	3,127,100.36	1,133,706.39	2,141,874.52	7,070,880.92	13,473,562.19
CAPITULO 2000	3,833,385.50	68,598.29	1,751,433.28	127,775.04	5,781,192.11
CAPITULO 3000	2,489,192.94	1,357,219.74	1,371,718.46	1,101,297.39	6,319,428.53
<b>TOTAL DEL EGRESO</b>	<b>9,449,678.80</b>	<b>2,559,524.42</b>	<b>5,265,026.26</b>	<b>8,299,953.35</b>	<b>25,574,182.83</b>
AHORRO/(DESAHORRO)	1,056,858.37	-4,920,927.67	2,075,496.16	26,673,349.12	24,884,775.98
CAPITULO 5000	195,106.50	95,622.16	2,888.40	0.00	293,617.06
<b>TOTAL DEL PPTO. EJERCIDO</b>	<b>30,153,930.80</b>	<b>1,593,596.91</b>	<b>20,129,938.82</b>	<b>43,717,456.99</b>	<b>95,594,923.52</b>

Nota.- Estos datos son de Carácter Presupuestario, no Contable.



**15.- Eventos Posteriores al Cierre**

No se tuvieron eventos posteriores al cierre

**16.- Partes Relacionadas**


No se realizan operaciones con partes relacionadas que pudieran ejercer influencia significativa en la toma de decisiones financieras y operativas del Instituto.

**Bajo protesta de decir verdad declaramos que los Estados Financieros y sus notas, son razonablemente correctos y son responsabilidad del emisor.**

Dra. Alma Rosa Paredes Ramírez  
Directora General ISSREEI

L.C. José Francisco de la Peña Plata  
Subdirector Administrativo ISSREEI

Gobierno  
del Estado



Coahuila  
de Zaragoza

SS

SECRETARÍA  
DE SALUD

INSTITUTO DE  
SERVICIOS DE SALUD,  
REHABILITACIÓN Y  
EDUCACIÓN  
ESPECIAL E INTEGRAL

SS

"2023, Año de Francisco I. Madero, Apóstol de la Democracia"

# BALANZA DE COMPROBACIÓN

## DEL 1 DE JULIO AL 30 DE SEPTIEMBRE DE 2023

## INFORME DE AVANCE DE GESTIÓN FINANCIERA TERCER TRIMESTRE 2023

Privada Sonora 2774, Col. República Norte  
C.P. 25280 Saltillo, Coahuila de Zaragoza  
(844) 415-2623 / 416-4024 / 416-4676 / 410-2743  
410-2736 / 415-6248  
[www.issreeicoahuila.gob.mx](http://www.issreeicoahuila.gob.mx)

¡Fuerte,  
Coahuila) **es**

INSTITUTO DE SERVICIOS DE SALUD, REHABILITACIÓN Y EDUCACIÓN ESPECIAL E INTEGRAL DEL ESTADO DE COAHUILA

Balanza de Comprobación

Del 01 de julio al 30 de septiembre de 2023

(Cifras en Pesos)

CÓDIGO	CUENTA CONTABLE	SALDO INICIAL	CARGOS	ABONOS	SALDO FINAL
1	<b>ACTIVO</b>				
1.1	<b>ACTIVO CIRCULANTE</b>	131,286,353.55	90,469,060.87	86,424,600.82	135,330,813.60
1.1.1	<b>EFFECTIVO Y EQUIVALENTES</b>	39,660,891.14	90,175,443.81	86,424,600.82	43,411,734.13
1.1.1.1	EFFECTIVO	8,364,049.26	35,971,642.11	34,003,426.96	10,332,264.41
1.1.1.2	BANCOS/ TESORERÍA	0.00	0.00	0.00	0.00
1.1.1.3	BANCOS/DEPENDENCIAS Y OTROS	8,268,012.34	35,971,642.11	34,003,426.96	10,236,227.49
1.1.1.4	INVERSIONES TEMPORALES (HASTA 3 MESES)	0.00	0.00	0.00	0.00
1.1.1.5	FONDOS CON AFECTACIÓN ESPECÍFICA	0.00	0.00	0.00	0.00
1.1.1.6	DEPÓSITOS DE FONDOS DE TERCEROS EN GARANTÍA Y/O ADMINISTRACIÓN	96,036.92	0.00	0.00	96,036.92
1.1.1.9	OTROS EFFECTIVOS Y EQUIVALENTES	0.00	0.00	0.00	0.00
1.1.2	<b>DERECHOS A RECIBIR EFFECTIVO O EQUIVALENTES</b>	5,925,569.57	43,001,328.46	44,412,653.14	4,515,244.89
1.1.2.1	INVERSIONES FINANCIERAS DE CORTO PLAZO	0.00	0.00	0.00	0.00
1.1.2.2	CUENTAS POR COBRAR A CORTO PLAZO	5,198,132.00	24,234,521.69	25,240,954.69	4,191,699.00
1.1.2.3	DEUDORES DIVERSOS POR COBRAR A CORTO PLAZO	664,937.83	13,900,683.26	14,305,574.94	260,046.15
1.1.2.4	INGRESOS POR RECUPERAR A CORTO PLAZO	0.00	4,866,123.51	4,866,123.51	0.00
1.1.2.5	DEUDORES POR ANTICIPOS DE LA TESORERÍA A CORTO PLAZO	63,500.00	0.00	0.00	63,500.00
1.1.2.6	PRÉSTAMOS OTORGADOS A CORTO PLAZO	0.00	0.00	0.00	0.00
1.1.2.9	OTROS DERECHOS A RECIBIR EFFECTIVO O EQUIVALENTES A CORTO PLAZO	0.00	0.00	0.00	0.00
1.1.2.9.3	CRÉDITOS FISCALES	-0.26	0.00	0.00	-0.26
1.1.3	<b>DERECHOS A RECIBIR BIENES O SERVICIOS</b>	160,081.78	166,320.15	159,792.65	166,609.28
1.1.3.1	ANTICIPO A PROVEEDORES POR ADQUISICIÓN DE BIENES Y PRESTACIÓN DE SERVICIOS A CORTO PLAZO	160,081.78	166,320.15	159,792.65	166,609.28
1.1.3.2	ANTICIPO A PROVEEDORES POR ADQUISICIÓN DE BIENES INMUEBLES Y MUEBLES A CORTO PLAZO	0.00	0.00	0.00	0.00
1.1.3.3	ANTICIPO A PROVEEDORES POR ADQUISICIÓN DE BIENES INTANGIBLES A CORTO PLAZO	0.00	0.00	0.00	0.00
1.1.3.4	ANTICIPO A CONTRATISTAS POR OBRAS PÚBLICAS A CORTO PLAZO	0.00	0.00	0.00	0.00
1.1.3.9	OTROS DERECHOS A RECIBIR BIENES O SERVICIOS A CORTO PLAZO	0.00	0.00	0.00	0.00
1.1.4	<b>INVENTARIOS</b>	0.00	0.00	0.00	0.00
1.1.4.1	INVENTARIO DE MERCANCÍAS PARA VENTA	0.00	0.00	0.00	0.00
1.1.4.2	INVENTARIO DE MERCANCÍAS TERMINADAS	0.00	0.00	0.00	0.00
1.1.4.3	INVENTARIO DE MERCANCÍAS EN PROCESO DE ELABORACIÓN	0.00	0.00	0.00	0.00
1.1.4.4	INVENTARIO DE MATERIAS PRIMAS, MATERIALES Y SUMINISTROS PARA PRODUCCIÓN	0.00	0.00	0.00	0.00
1.1.4.5	BIENES EN TRÁNSITO	0.00	0.00	0.00	0.00
1.1.5	<b>ALMACENES</b>	25,210,190.53	11,036,153.09	7,848,728.07	28,397,615.55
1.1.5.1	ALMACÉN DE MATERIALES Y SUMINISTROS DE CONSUMO	25,210,190.53	11,036,153.09	7,848,728.07	28,397,615.55
1.1.6	<b>ESTIMACIÓN POR PÉRDIDA O DETERIORO DE ACTIVOS CIRCULANTES</b>	0.00	0.00	0.00	0.00
1.1.6.1	ESTIMACIONES PARA CUENTAS INCOBRABLES POR DERECHOS A RECIBIR EFFECTIVO O EQUIVALENTES	0.00	0.00	0.00	0.00
1.1.6.2	ESTIMACIÓN POR DETERIORO DE INVENTARIOS	0.00	0.00	0.00	0.00
1.1.9	<b>OTROS ACTIVOS CIRCULANTES</b>	0.00	0.00	0.00	0.00
1.1.9.1	VALORES EN GARANTÍA	0.00	0.00	0.00	0.00
1.1.9.2	BIENES EN GARANTÍA (EXCLUYE DEPÓSITOS DE FONDOS)	0.00	0.00	0.00	0.00
1.1.9.3	BIENES DERIVADOS DE EMBARGOS, DECOMISOS, ASEGURAMIENTOS Y DACIÓN EN PAGO	0.00	0.00	0.00	0.00
1.1.9.4	ADQUISICIÓN CON FONDOS DE TERCEROS	0.00	0.00	0.00	0.00
1.2	<b>ACTIVO NO CIRCULANTE</b>	91,625,462.41	293,617.06	0.00	91,919,079.47
1.2.1	<b>INVERSIONES FINANCIERAS A LARGO PLAZO</b>	0.00	0.00	0.00	0.00
1.2.1.1	INVERSIONES A LARGO PLAZO	0.00	0.00	0.00	0.00
1.2.1.2	TÍTULOS Y VALORES A LARGO PLAZO	0.00	0.00	0.00	0.00
1.2.1.3	FIDEICOMISOS, MANDATOS Y CONTRATOS ANÁLOGOS	0.00	0.00	0.00	0.00
1.2.1.4	PARTICIPACIONES Y APORTACIONES DE CAPITAL	0.00	0.00	0.00	0.00
1.2.2	<b>DERECHOS A RECIBIR EFFECTIVO O EQUIVALENTES A LARGO PLAZO</b>	36,549,823.37	0.00	0.00	36,549,823.37
1.2.2.1	DOCUMENTOS POR COBRAR A LARGO PLAZO	0.00	0.00	0.00	0.00
1.2.2.2	DEUDORES DIVERSOS A LARGO PLAZO	1,554,912.72	0.00	0.00	1,554,912.72
1.2.2.3	INGRESOS POR RECUPERAR A LARGO PLAZO	0.00	0.00	0.00	0.00
1.2.2.4	PRÉSTAMOS OTORGADOS A LARGO PLAZO	0.00	0.00	0.00	0.00
1.2.2.9	OTROS DERECHOS A RECIBIR EFFECTIVO O EQUIVALENTES A LARGO PLAZO	34,994,910.65	0.00	0.00	34,994,910.65
1.2.3	<b>BIENES INMUEBLES, INFRAESTRUCTURA Y CONSTRUCCIONES EN PROCESO</b>	0.00	0.00	0.00	0.00
1.2.3.1	TERRENOS	0.00	0.00	0.00	0.00
1.2.3.2	VIVIENDAS	0.00	0.00	0.00	0.00
1.2.3.3	EDIFICIOS NO HABITACIONALES	0.00	0.00	0.00	0.00
1.2.3.4	INFRAESTRUCTURA	0.00	0.00	0.00	0.00
1.2.3.5	CONSTRUCCIONES EN PROCESO EN BIENES DE DOMINIO PÚBLICO	0.00	0.00	0.00	0.00
1.2.3.6	CONSTRUCCIONES EN PROCESO EN BIENES PROPIOS	0.00	0.00	0.00	0.00
1.2.3.9	OTROS BIENES INMUEBLES	0.00	0.00	0.00	0.00
1.2.4	<b>BIENES MUEBLES</b>	63,239,062.34	293,617.06	0.00	63,532,679.40
1.2.4.1	MOBILIARIO Y EQUIPO DE ADMINISTRACIÓN	11,129,027.33	101,146.50	0.00	11,230,173.83
1.2.4.2	MOBILIARIO Y EQUIPO EDUCACIONAL Y RECREATIVO	548,875.26	0.00	0.00	548,875.26
1.2.4.3	EQUIPO E INSTRUMENTAL MÉDICO Y DE LABORATORIO	35,834,606.16	93,960.00	0.00	35,928,566.16
1.2.4.4	VEHÍCULOS Y EQUIPO DE TRANSPORTE	4,503,359.50	0.00	0.00	4,503,359.50


1.2.4.5	EQUIPO DE DEFENSA Y SEGURIDAD				
1.2.4.6	MAQUINARIA, OTROS EQUIPOS Y HERRAMIENTAS	0.00	0.00	0.00	0.00
1.2.4.7	COLECCIONES, OBRAS DE ARTE Y OBJETOS VALIOSOS	11,223,194.09	98,510.56	0.00	11,321,704.65
1.2.4.8	ACTIVOS BIOLÓGICOS	0.00	0.00	0.00	0.00
1.2.5	ACTIVOS INTANGIBLES				
1.2.5.1	SOFTWARE	462,492.00	0.00	0.00	462,492.00
1.2.5.2	PATENTES, MARCAS Y DERECHOS	462,492.00	0.00	0.00	462,492.00
1.2.5.3	CONCESIONES Y FRANQUICIAS	0.00	0.00	0.00	0.00
1.2.5.4	LICENCIAS	0.00	0.00	0.00	0.00
1.2.5.9	OTROS ACTIVOS INTANGIBLES	0.00	0.00	0.00	0.00
1.2.6	DEPRECIACIÓN, DETERIORO Y AMORTIZACIÓN ACUMULADA DE BIENES	-8,657,894.44	0.00	0.00	-8,657,894.44
1.2.6.1	DEPRECIACIÓN ACUMULADA DE BIENES INMUEBLES	0.00	0.00	0.00	0.00
1.2.6.2	DEPRECIACIÓN ACUMULADA DE INFRAESTRUCTURA	0.00	0.00	0.00	0.00
1.2.6.3	DEPRECIACIÓN ACUMULADA DE BIENES MUEBLES	0.00	0.00	0.00	0.00
1.2.6.4	DETERIORO ACUMULADO DE BIENES	-8,463,169.86	0.00	0.00	-8,463,169.86
1.2.6.5	AMORTIZACIÓN ACUMULADA DE ACTIVOS INTANGIBLES	0.00	0.00	0.00	0.00
1.2.7	ACTIVOS DIFERIDOS	-194,724.58	0.00	0.00	-194,724.58
1.2.7.1	ESTUDIOS, FORMULACIÓN Y EVALUACIÓN DE PROYECTOS	31,979.14	0.00	0.00	31,979.14
1.2.7.2	DERECHOS SOBRE BIENES EN RÉGIMEN DE ARRENDAMIENTO FINANCIERO	0.00	0.00	0.00	0.00
1.2.7.3	GASTOS PAGADOS POR ADELANTADO A LARGO PLAZO	0.00	0.00	0.00	0.00
1.2.7.4	ANTICIPOS A LARGO PLAZO	0.00	0.00	0.00	0.00
1.2.7.5	BENEFICIOS AL RETIRO DE EMPLEADOS PAGADOS POR ADELANTADO	31,979.14	0.00	0.00	31,979.14
1.2.7.9	OTROS ACTIVOS DIFERIDOS	0.00	0.00	0.00	0.00
1.2.8	ESTIMACIÓN POR PÉRDIDA O DETERIORO DE ACTIVOS NO CIRCULANTES	0.00	0.00	0.00	0.00
1.2.8.1	ESTIMACIONES POR PÉRDIDA DE CUENTAS INCOBRABLES DE DOCUMENTOS POR COBRAR A LARGO PLAZO	0.00	0.00	0.00	0.00
1.2.8.2	ESTIMACIONES POR PÉRDIDA DE CUENTAS INCOBRABLES DE DEUDORES DIVERSOS POR COBRAR A LARGO PLAZO	0.00	0.00	0.00	0.00
1.2.8.3	ESTIMACIONES POR PÉRDIDA DE CUENTAS INCOBRABLES DE INGRESOS POR COBRAR A LARGO PLAZO	0.00	0.00	0.00	0.00
1.2.8.4	ESTIMACIONES POR PÉRDIDA DE CUENTAS INCOBRABLES DE PRÉSTAMOS OTORGADOS A LARGO PLAZO	0.00	0.00	0.00	0.00
1.2.8.9	ESTIMACIONES POR PÉRDIDA DE OTRAS CUENTAS INCOBRABLES A LARGO PLAZO	0.00	0.00	0.00	0.00
1.2.9	OTROS ACTIVOS NO CIRCULANTES	0.00	0.00	0.00	0.00
1.2.9.1	BIENES EN CONCESIÓN	0.00	0.00	0.00	0.00
1.2.9.2	BIENES EN ARRENDAMIENTO FINANCIERO	0.00	0.00	0.00	0.00
1.2.9.3	BIENES EN COMODATO	0.00	0.00	0.00	0.00
2	PASIVO	16,718,492.58	33,182,783.83	36,065,066.63	19,600,775.38
2.1	PASIVO CIRCULANTE	5,243,221.82	33,182,783.83	36,065,066.63	8,125,504.62
2.1.1	CUENTAS POR PAGAR A CORTO PLAZO	5,243,221.82	33,182,783.83	36,065,066.63	8,125,504.62
2.1.1.1	SERVICIOS PERSONALES POR PAGAR A CORTO PLAZO	596,317.98	9,014,065.11	11,381,399.13	2,963,652.01
2.1.1.1.1	REMUNERACION POR PAGAR AL PERSONAL DE CARÁCTER PERMANENTE A CORTO PLAZO	0.00	0.00	0.00	0.00
2.1.1.1.4	SEGURIDAD SOCIAL Y SEGUROS POR PAGAR A CORTO PLAZO	0.00	969,657.02	969,657.02	0.00
2.1.1.2	PROVEEDORES POR PAGAR A CORTO PLAZO	3,712.00	101,622.16	104,510.56	6,600.40
2.1.1.2.9	OTRAS DEUDAS COMERCIALES POR PAGAR A CORTO PLAZO	128,678.96	276.08	276.08	128,678.96
2.1.1.3	CONTRATISTAS POR OBRAS PÚBLICAS POR PAGAR A CORTO PLAZO	0.00	0.00	0.00	0.00
2.1.1.4	PARTICIPACIONES Y APORTACIONES POR PAGAR A CORTO PLAZO	0.00	454,799.30	454,799.30	0.00
2.1.1.5	TRANSFERENCIAS OTORGADAS POR PAGAR A CORTO PLAZO	0.00	0.00	0.00	0.00
2.1.1.6	INTERESES, COMISIONES Y OTROS GASTOS DE LA DEUDA PÚBLICA POR PAGAR A CORTO PLAZO	0.00	0.00	0.00	0.00
2.1.1.7	RETENCIONES Y CONTRIBUCIONES POR PAGAR A CORTO PLAZO	728,085.24	2,292,095.89	2,152,078.79	588,068.14
2.1.1.7.0.1.1	RETENCIONES DE IMPUESTOS POR PAGAR A CORTO PLAZO	0.00	800,115.00	800,115.00	0.00
2.1.1.7.0.1.3	IMPUESTO Y DERECHOS POR PAGAR A CORTO PLAZO	0.00	891.00	891.00	0.00
2.1.1.7.0.1.9	OTRAS RETENCIONES Y CONTRIBUCIONES POR PAGAR A CORTO PLAZO	0.00	25,446.33	25,446.33	0.00
2.1.1.8	DEVOLUCIONES DE LA LEY DE INGRESOS POR PAGAR A CORTO PLAZO	0.00	0.00	0.00	0.00
2.1.1.9	OTRAS CUENTAS POR PAGAR A CORTO PLAZO	132,456.74	1,603,321.69	1,606,339.52	135,474.57
2.1.1.9.0.1.1	FONDOS ROTARDRIOS POR PAGAR A CORTO PLAZO	0.00	65,281.32	65,281.32	0.00
2.1.1.9.0.1.3	ANTICIPOS POR PAGAR A CORTO PLAZO	0.00	166,320.15	166,320.15	0.00
2.1.1.9.0.1.9	OTRAS CUENTAS POR PAGAR A CORTO PLAZO	243.00	1,590,918.49	1,591,039.49	364.00
2.1.2	DOCUMENTOS POR PAGAR A CORTO PLAZO	0.00	0.00	0.00	0.00
2.1.2.1	DOCUMENTOS COMERCIALES POR PAGAR A CORTO PLAZO	0.00	0.00	0.00	0.00
2.1.2.2	DOCUMENTOS CON CONTRATISTAS POR OBRAS PÚBLICAS POR PAGAR A CORTO PLAZO	0.00	0.00	0.00	0.00
2.1.2.9	OTROS DOCUMENTOS POR PAGAR A CORTO PLAZO	0.00	0.00	0.00	0.00
2.1.3	PORCIÓN A CORTO PLAZO DE LA DEUDA PÚBLICA A LARGO PLAZO	0.00	0.00	0.00	0.00
2.1.3.1	PORCIÓN A CORTO PLAZO DE LA DEUDA PÚBLICA INTERNA	0.00	0.00	0.00	0.00
2.1.3.2	PORCIÓN A CORTO PLAZO DE LA DEUDA PÚBLICA EXTERNA	0.00	0.00	0.00	0.00
2.1.3.3	PORCIÓN A CORTO PLAZO DE ARRENDAMIENTO FINANCIERO	0.00	0.00	0.00	0.00
2.1.4	TÍTULOS Y VALORES A CORTO PLAZO	0.00	0.00	0.00	0.00
2.1.4.1	TÍTULOS Y VALORES DE LA DEUDA PÚBLICA INTERNA A CORTO PLAZO	0.00	0.00	0.00	0.00
2.1.4.2	TÍTULOS Y VALORES DE LA DEUDA PÚBLICA EXTERNA A CORTO PLAZO	0.00	0.00	0.00	0.00
2.1.5	PASIVOS DIFERIDOS A CORTO PLAZO	0.00	0.00	0.00	0.00
2.1.5.1	INGRESOS COBRADOS POR ADELANTADO A CORTO PLAZO	0.00	0.00	0.00	0.00
2.1.5.2	INTERESES COBRADOS POR ADELANTADO A CORTO PLAZO	0.00	0.00	0.00	0.00
2.1.5.9	OTROS PASIVOS DIFERIDOS A CORTO PLAZO	0.00	0.00	0.00	0.00
2.1.6	FONDOS Y BIENES DE TERCEROS EN GARANTÍA Y/O ADMINISTRACIÓN A CORTO PLAZO	0.00	0.00	0.00	0.00

2.1.6.1	FONDOS EN GARANTÍA A CORTO PLAZO		0.00	0.00	0.00	0.00
2.1.6.2	FONDOS EN ADMINISTRACIÓN A CORTO PLAZO		0.00	0.00	0.00	0.00
2.1.6.3	FONDOS CONTINGENTES A CORTO PLAZO		0.00	0.00	0.00	0.00
2.1.6.4	FONDOS DE FIDEICOMISOS, MANDATOS Y CONTRATOS ANÁLOGOS A CORTO PLAZO		0.00	0.00	0.00	0.00
2.1.6.5	OTROS FONDOS DE TERCEROS EN GARANTÍA Y/O ADMINISTRACIÓN A CORTO PLAZO		0.00	0.00	0.00	0.00
2.1.6.6	VALORES Y BIENES EN GARANTÍA A CORTO PLAZO		0.00	0.00	0.00	0.00
2.1.7	PROVISIONES A CORTO PLAZO		0.00	0.00	0.00	0.00
2.1.7.1	PROVISIÓN PARA DEMANDAS Y JUICIOS A CORTO PLAZO		0.00	0.00	0.00	0.00
2.1.7.2	PROVISIÓN PARA CONTINGENCIAS A CORTO PLAZO		0.00	0.00	0.00	0.00
2.1.7.9	OTRAS PROVISIONES A CORTO PLAZO		0.00	0.00	0.00	0.00
2.1.9	OTROS PASIVOS A CORTO PLAZO		0.00	0.00	0.00	0.00
2.1.9.1	INGRESOS POR CLASIFICAR		0.00	0.00	0.00	0.00
2.1.9.2	RECAUDACIÓN POR PARTICIPAR		0.00	0.00	0.00	0.00
2.1.9.9	OTROS PASIVOS CIRCULANTES		0.00	0.00	0.00	0.00
2.2	PASIVO NO CIRCULANTE		11,475,270.76	0.00	0.00	11,475,270.76
2.2.1	CUENTAS POR PAGAR A LARGO PLAZO		11,475,270.76	0.00	0.00	11,475,270.76
2.2.1.1	PROVEEDORES POR PAGAR A LARGO PLAZO		11,475,270.76	0.00	0.00	11,475,270.76
2.2.1.2	CONTRATISTAS POR OBRAS PÚBLICAS POR PAGAR A LARGO PLAZO		0.00	0.00	0.00	0.00
2.2.2	DOCUMENTOS POR PAGAR A LARGO PLAZO		0.00	0.00	0.00	0.00
2.2.2.1	DOCUMENTOS COMERCIALES POR PAGAR A LARGO PLAZO		0.00	0.00	0.00	0.00
2.2.2.2	DOCUMENTOS CON CONTRATISTAS POR OBRAS PÚBLICAS POR PAGAR A LARGO PLAZO		0.00	0.00	0.00	0.00
2.2.2.9	OTROS DOCUMENTOS POR PAGAR A LARGO PLAZO		0.00	0.00	0.00	0.00
2.2.3	DEUDA PÚBLICA A LARGO PLAZO		0.00	0.00	0.00	0.00
2.2.3.1	TÍTULOS Y VALORES DE LA DEUDA PÚBLICA INTERNA A LARGO PLAZO		0.00	0.00	0.00	0.00
2.2.3.2	TÍTULOS Y VALORES DE LA DEUDA PÚBLICA EXTERNA A LARGO PLAZO		0.00	0.00	0.00	0.00
2.2.3.3	PRÉSTAMOS DE LA DEUDA PÚBLICA INTERNA POR PAGAR A LARGO PLAZO		0.00	0.00	0.00	0.00
2.2.3.4	PRÉSTAMOS DE LA DEUDA PÚBLICA EXTERNA POR PAGAR A LARGO PLAZO		0.00	0.00	0.00	0.00
2.2.3.5	ARRENDAMIENTO FINANCIERO POR PAGAR A LARGO PLAZO		0.00	0.00	0.00	0.00
2.2.4	PASIVOS DIFERIDOS A LARGO PLAZO		0.00	0.00	0.00	0.00
2.2.4.1	CRÉDITOS DIFERIDOS A LARGO PLAZO		0.00	0.00	0.00	0.00
2.2.4.2	INTERESES COBRADOS POR ADELANTADO A LARGO PLAZO		0.00	0.00	0.00	0.00
2.2.4.9	OTROS PASIVOS DIFERIDOS A LARGO PLAZO		0.00	0.00	0.00	0.00
2.2.5	FONDOS Y BIENES DE TERCEROS EN GARANTÍA Y/O ADMINISTRACIÓN A LARGO PLAZO		0.00	0.00	0.00	0.00
2.2.5.1	FONDOS EN GARANTÍA A LARGO PLAZO		0.00	0.00	0.00	0.00
2.2.5.2	FONDOS EN ADMINISTRACIÓN A LARGO PLAZO		0.00	0.00	0.00	0.00
2.2.5.3	FONDOS CONTINGENTES A LARGO PLAZO		0.00	0.00	0.00	0.00
2.2.5.4	FONDOS DE FIDEICOMISOS, MANDATOS Y CONTRATOS ANÁLOGOS A LARGO PLAZO		0.00	0.00	0.00	0.00
2.2.5.5	OTROS FONDOS DE TERCEROS EN GARANTÍA Y/O ADMINISTRACIÓN A LARGO PLAZO		0.00	0.00	0.00	0.00
2.2.5.6	VALORES Y BIENES EN GARANTÍA A LARGO PLAZO		0.00	0.00	0.00	0.00
2.2.6	PROVISIONES A LARGO PLAZO		0.00	0.00	0.00	0.00
2.2.6.1	PROVISIÓN PARA DEMANDAS Y JUICIOS A LARGO PLAZO		0.00	0.00	0.00	0.00
2.2.6.2	PROVISIÓN PARA PENSIONES A LARGO PLAZO		0.00	0.00	0.00	0.00
2.2.6.3	PROVISIÓN PARA CONTINGENCIAS A LARGO PLAZO		0.00	0.00	0.00	0.00
2.2.6.9	OTRAS PROVISIONES A LARGO PLAZO		0.00	0.00	0.00	0.00
3	HACIENDA PÚBLICA/PATRIMONIO		114,567,860.97	27,938,816.00	29,100,993.25	115,730,038.22
3.1	HACIENDA PÚBLICA/PATRIMONIO CONTRIBUIDO		41,258,042.80	0.00	0.00	41,258,042.80
3.1.1	APORTACIONES		3,140,747.01	0.00	0.00	3,140,747.01
3.1.2	DONACIONES DE CAPITAL		38,117,295.79	0.00	0.00	38,117,295.79
3.1.3	ACTUALIZACIÓN DE LA HACIENDA PÚBLICA/PATRIMONIO		0.00	0.00	0.00	0.00
3.2	HACIENDA PÚBLICA/PATRIMONIO GENERADO		73,309,818.17	27,938,816.00	29,100,993.25	74,471,995.42
3.2.1	RESULTADOS DEL EJERCICIO (AHORRO/ DESAHORRO)		-96,027.03	27,934,733.43	29,100,645.20	1,069,884.74
3.2.2	RESULTADOS DE EJERCICIOS ANTERIORES		114,731,519.34	0.00	0.00	114,731,519.34
3.2.3	REVALÚOS		0.00	0.00	0.00	0.00
3.2.3.1	REVALÚO DE BIENES INMUEBLES		0.00	0.00	0.00	0.00
3.2.3.2	REVALÚO DE BIENES MUEBLES		0.00	0.00	0.00	0.00
3.2.3.3	REVALÚO DE BIENES INTANGIBLES		0.00	0.00	0.00	0.00
3.2.3.9	OTROS REVALÚOS		0.00	0.00	0.00	0.00
3.2.4	RESERVAS		0.00	0.00	0.00	0.00
3.2.4.1	RESERVAS DE PATRIMONIO		0.00	0.00	0.00	0.00
3.2.4.2	RESERVAS TERRITORIALES		0.00	0.00	0.00	0.00
3.2.4.3	RESERVAS POR CONTINGENCIAS		0.00	0.00	0.00	0.00
3.2.5	RECTIFICACIONES DE RESULTADOS DE EJERCICIOS ANTERIORES		-41,325,674.14	4,082.57	348.05	-41,329,408.66
3.2.5.1	CAMBIOS EN POLÍTICAS CONTABLES		0.00	0.00	0.00	0.00
3.2.5.2	CAMBIOS POR ERRORES CONTABLES		-41,325,674.14	4,082.57	348.05	-41,329,408.66
3.3	EXCESO O INSUFICIENCIA EN LA ACTUALIZACIÓN DE LA HACIENDA PÚBLICA/PATRIMONIO		0.00	0.00	0.00	0.00
3.3.1	RESULTADO POR POSICIÓN MONETARIA		0.00	0.00	0.00	0.00
3.3.2	RESULTADO POR TENENCIA DE ACTIVOS NO MONETARIOS		0.00	0.00	0.00	0.00
4	INGRESOS Y OTROS BENEFICIOS		0.00	29,100,645.20	29,100,645.20	0.00
4.1	INGRESOS DE GESTIÓN		0.00	15,591,719.73	15,591,719.73	0.00
4.1.1	IMPUESTOS		0.00	0.00	0.00	0.00

*[Handwritten signature and initials]*

4.1.1.1	IMPUESTOS SOBRE LOS INGRESOS				
4.1.1.2	IMPUESTOS SOBRE EL PATRIMONIO	0.00	0.00	0.00	0.00
4.1.1.3	IMPUESTOS SOBRE LA PRODUCCIÓN, EL CONSUMO Y LAS TRANSACCIONES	0.00	0.00	0.00	0.00
4.1.1.4	IMPUESTOS AL COMERCIO EXTERIOR	0.00	0.00	0.00	0.00
4.1.1.5	IMPUESTOS SOBRE NÓMINAS Y ASIMILABLES	0.00	0.00	0.00	0.00
4.1.1.6	IMPUESTOS ECOLÓGICOS	0.00	0.00	0.00	0.00
4.1.1.7	ACCESORIOS DE IMPUESTOS	0.00	0.00	0.00	0.00
4.1.1.8	IMPUESTOS NO COMPRENDIDOS EN LA LEY DE INGRESOS VIGENTE, CAUSADOS EN EJERCICIOS FISCALES ANTERIORES PENDIENTES DE LIQUIDACIÓN O PAGO	0.00	0.00	0.00	0.00
4.1.1.9	OTROS IMPUESTOS	0.00	0.00	0.00	0.00
4.1.2	CUOTAS Y APORTACIONES DE SEGURIDAD SOCIAL	0.00	0.00	0.00	0.00
4.1.2.1	APORTACIONES PARA FONDOS DE VIVIENDA	0.00	0.00	0.00	0.00
4.1.2.2	CUOTAS PARA LA SEGURIDAD SOCIAL	0.00	0.00	0.00	0.00
4.1.2.3	CUOTAS DE AHORRO PARA EL RETIRO	0.00	0.00	0.00	0.00
4.1.2.4	ACCESORIOS DE CUOTAS Y APORTACIONES DE SEGURIDAD SOCIAL	0.00	0.00	0.00	0.00
4.1.2.9	OTRAS CUOTAS Y APORTACIONES PARA LA SEGURIDAD SOCIAL	0.00	0.00	0.00	0.00
4.1.3	CONTRIBUCIONES DE MEJORAS	0.00	0.00	0.00	0.00
4.1.3.1	CONTRIBUCIONES DE MEJORAS POR OBRAS PÚBLICAS	0.00	0.00	0.00	0.00
4.1.3.2	CONTRIBUCIONES DE MEJORAS NO COMPRENDIDAS EN LA LEY DE INGRESOS VIGENTE, CAUSADAS EN EJERCICIOS FISCALES ANTERIORES PENDIENTES DE LIQUIDACIÓN O PAGO	0.00	0.00	0.00	0.00
4.1.4	DERECHOS	0.00	0.00	0.00	0.00
4.1.4.1	DERECHOS POR EL USO, GOCE, APROVECHAMIENTO O EXPLOTACIÓN DE BIENES DE DOMINIO PÚBLICO	0.00	0.00	0.00	0.00
4.1.4.2	DERECHOS A LOS HIDROCARBUROS (DEROGADA)	0.00	0.00	0.00	0.00
4.1.4.3	DERECHOS POR PRESTACIÓN DE SERVICIOS	0.00	0.00	0.00	0.00
4.1.4.4	ACCESORIOS DE DERECHOS	0.00	0.00	0.00	0.00
4.1.4.5	DERECHOS NO COMPRENDIDOS EN LA LEY DE INGRESOS VIGENTE, CAUSADOS EN EJERCICIOS FISCALES ANTERIORES PENDIENTES DE LIQUIDACIÓN O PAGO	0.00	0.00	0.00	0.00
4.1.4.9	OTROS DERECHOS	0.00	0.00	0.00	0.00
4.1.5	PRODUCTOS	0.00	50,676.28	50,676.28	0.00
4.1.5.1	PRODUCTOS	0.00	50,676.28	50,676.28	0.00
4.1.5.2	ENAJENACIÓN DE BIENES MUEBLES NO SUJETOS A SER INVENTARIADOS (DEROGADA)	0.00	0.00	0.00	0.00
4.1.5.3	ACCESORIOS DE PRODUCTOS (DEROGADA)	0.00	0.00	0.00	0.00
4.1.5.4	PRODUCTOS NO COMPRENDIDOS EN LA LEY DE INGRESOS VIGENTE, CAUSADOS EN EJERCICIOS FISCALES ANTERIORES PENDIENTES DE LIQUIDACIÓN O PAGO	0.00	0.00	0.00	0.00
4.1.5.9	OTROS PRODUCTOS QUE GENERAN INGRESOS CORRIENTES (DEROGADA)	0.00	0.00	0.00	0.00
4.1.6	APROVECHAMIENTOS	0.00	0.00	0.00	0.00
4.1.6.1	INCENTIVOS DERIVADOS DE LA COLABORACIÓN FISCAL (DEROGADA)	0.00	0.00	0.00	0.00
4.1.6.2	MULTAS	0.00	0.00	0.00	0.00
4.1.6.3	INDEMNIZACIONES	0.00	0.00	0.00	0.00
4.1.6.4	REINTEGROS	0.00	0.00	0.00	0.00
4.1.6.5	APROVECHAMIENTOS PROVENIENTES DE OBRAS PÚBLICAS	0.00	0.00	0.00	0.00
4.1.6.6	APROVECHAMIENTOS NO COMPRENDIDOS EN LA LEY DE INGRESOS VIGENTE, CAUSADOS EN EJERCICIOS FISCALES ANTERIORES PENDIENTES DE LIQUIDACIÓN O PAGO	0.00	0.00	0.00	0.00
4.1.6.7	APROVECHAMIENTOS POR APORTACIONES Y COOPERACIONES (DEROGADA)	0.00	0.00	0.00	0.00
4.1.6.8	ACCESORIOS DE APROVECHAMIENTOS	0.00	0.00	0.00	0.00
4.1.6.9	OTROS APROVECHAMIENTOS	0.00	0.00	0.00	0.00
4.1.7	INGRESOS POR VENTA DE BIENES Y PRESTACIÓN DE SERVICIOS	0.00	15,541,043.45	15,541,043.45	0.00
4.1.7.1	INGRESOS POR VENTA DE BIENES Y PRESTACIÓN DE SERVICIOS DE INSTITUCIONES PÚBLICAS DE SEGURIDAD SOCIAL	0.00	0.00	0.00	0.00
4.1.7.2	INGRESOS POR VENTA DE BIENES Y PRESTACIÓN DE SERVICIOS DE EMPRESAS PRODUCTIVAS DEL ESTADO	0.00	0.00	0.00	0.00
4.1.7.3	INGRESOS POR VENTA DE BIENES Y PRESTACIÓN DE SERVICIOS DE ENTIDADES PARAESTATALES Y FIDEICOMISOS NO EMF	0.00	15,541,043.45	15,541,043.45	0.00
4.1.7.4	INGRESOS POR VENTA DE BIENES Y PRESTACIÓN DE SERVICIOS DE ENTIDADES PARAESTATALES EMPRESARIALES NO FIN	0.00	0.00	0.00	0.00
4.1.7.5	INGRESOS POR VENTA DE BIENES Y PRESTACIÓN DE SERVICIOS DE ENTIDADES PARAESTATALES EMPRESARIALES FINAN	0.00	0.00	0.00	0.00
4.1.7.6	INGRESOS POR VENTA DE BIENES Y PRESTACIÓN DE SERVICIOS DE ENTIDADES PARAESTATALES EMPRESARIALES FINAN	0.00	0.00	0.00	0.00
4.1.7.7	INGRESOS POR VENTA DE BIENES Y PRESTACIÓN DE SERVICIOS DE FIDEICOMISOS FINANCIEROS PÚBLICOS CON PARTICIP	0.00	0.00	0.00	0.00
4.1.7.8	INGRESOS POR VENTA DE BIENES Y PRESTACIÓN DE SERVICIOS DE LOS PODERES LEGISLATIVO Y JUDICIAL, Y DE LOS ÓRG	0.00	0.00	0.00	0.00
4.1.9	INGRESOS NO COMPRENDIDOS EN LAS FRACCIONES DE LA LEY DE INGRESOS CAUSADOS EN EJERCICIOS FISCALES ANTE	0.00	0.00	0.00	0.00
4.1.9.1	IMPUESTOS NO COMPRENDIDOS EN LAS FRACCIONES DE LA LEY DE INGRESOS CAUSADOS EN EJERCICIOS FISCALES ANTE	0.00	0.00	0.00	0.00
4.1.9.2	CONTRIBUCIONES DE MEJORAS, DERECHOS, PRODUCTOS Y APROVECHAMIENTOS NO COMPRENDIDOS EN LAS FRACCIONES	0.00	0.00	0.00	0.00
4.2	PARTICIPACIONES, APORTACIONES, CONVENIOS, INCENTIVOS DERIVADOS DE LA COLABORACIÓN FISCAL, FONDOS DISTINTOS DE APORTACIONES, TRANSFERENCIAS, ASIGNACIONES, SUBSIDIOS Y SUBVENCIONES, Y PENSIONES Y JUBILACIONES	0.00	8,693,478.24	8,693,478.24	0.00
4.2.1	PARTICIPACIONES, APORTACIONES, CONVENIOS, INCENTIVOS DERIVADOS DE LA COLABORACIÓN FISCAL Y FONDOS DISTINTOS DE APORTACIONES	0.00	0.00	0.00	0.00
4.2.1.1	PARTICIPACIONES	0.00	0.00	0.00	0.00
4.2.1.2	APORTACIONES	0.00	0.00	0.00	0.00
4.2.1.3	CONVENIOS	0.00	0.00	0.00	0.00
4.2.1.4	INCENTIVOS DERIVADOS DE LA COLABORACIÓN FISCAL	0.00	0.00	0.00	0.00
4.2.1.5	FONDOS DISTINTOS DE APORTACIONES	0.00	0.00	0.00	0.00
4.2.2	TRANSFERENCIAS, ASIGNACIONES, SUBSIDIOS Y SUBVENCIONES, Y PENSIONES Y JUBILACIONES	0.00	8,693,478.24	8,693,478.24	0.00
4.2.2.1	TRANSFERENCIAS Y ASIGNACIONES	0.00	8,693,478.24	8,693,478.24	0.00
4.2.2.2	TRANSFERENCIAS DEL SECTOR PÚBLICO (DEROGADA)	0.00	0.00	0.00	0.00
4.2.2.3	SUBSIDIOS Y SUBVENCIONES	0.00	0.00	0.00	0.00
4.2.2.4	AYUDAS SOCIALES (DEROGADA)	0.00	0.00	0.00	0.00
4.2.2.5	PENSIONES Y JUBILACIONES	0.00	0.00	0.00	0.00
4.2.2.6	TRANSFERENCIAS DEL EXTERIOR (DEROGADA)	0.00	0.00	0.00	0.00

4.2.2.7	TRANSFERENCIAS DEL FONDO MEXICANO DEL PETRÓLEO PARA LA ESTABILIZACIÓN Y EL DESARROLLO	0.00	0.00	0.00	0.00
<b>4.3</b>	<b>OTROS INGRESOS Y BENEFICIOS</b>	<b>0.00</b>	<b>0.00</b>	<b>0.00</b>	<b>0.00</b>
<b>4.3.1</b>	<b>INGRESOS FINANCIEROS</b>	<b>0.00</b>	<b>4,815,447.23</b>	<b>4,815,447.23</b>	<b>0.00</b>
4.3.1.1	INTERESES GANADOS DE TÍTULOS, VALORES Y DEMÁS INSTRUMENTOS FINANCIEROS	0.00	0.00	0.00	0.00
4.3.1.9	OTROS INGRESOS FINANCIEROS	0.00	0.00	0.00	0.00
<b>4.3.2</b>	<b>INCREMENTO POR VARIACIÓN DE INVENTARIOS</b>	<b>0.00</b>	<b>0.00</b>	<b>0.00</b>	<b>0.00</b>
4.3.2.1	INCREMENTO POR VARIACIÓN DE INVENTARIOS DE MERCANCÍAS PARA VENTA	0.00	0.00	0.00	0.00
4.3.2.2	INCREMENTO POR VARIACIÓN DE INVENTARIOS DE MERCANCÍAS TERMINADAS	0.00	0.00	0.00	0.00
4.3.2.3	INCREMENTO POR VARIACIÓN DE INVENTARIOS DE MERCANCÍAS EN PROCESO DE ELABORACIÓN	0.00	0.00	0.00	0.00
4.3.2.4	INCREMENTO POR VARIACIÓN DE INVENTARIOS DE MATERIAS PRIMAS, MATERIALES Y SUMINISTROS PARA PRODUCCIÓN	0.00	0.00	0.00	0.00
4.3.2.5	INCREMENTO POR VARIACIÓN DE ALMACÉN DE MATERIAS PRIMAS, MATERIALES Y SUMINISTROS DE CONSUMO	0.00	0.00	0.00	0.00
<b>4.3.3</b>	<b>DISMINUCIÓN DEL EXCESO DE ESTIMACIONES POR PÉRDIDA O DETERIORO U OBSOLESCENCIA</b>	<b>0.00</b>	<b>0.00</b>	<b>0.00</b>	<b>0.00</b>
4.3.3.1	DISMINUCIÓN DEL EXCESO DE ESTIMACIONES POR PÉRDIDA O DETERIORO U OBSOLESCENCIA	0.00	0.00	0.00	0.00
<b>4.3.4</b>	<b>DISMINUCIÓN DEL EXCESO DE PROVISIONES</b>	<b>0.00</b>	<b>0.00</b>	<b>0.00</b>	<b>0.00</b>
4.3.4.1	DISMINUCIÓN DEL EXCESO DE PROVISIONES	0.00	0.00	0.00	0.00
<b>4.3.9</b>	<b>OTROS INGRESOS Y BENEFICIOS VARIOS</b>	<b>0.00</b>	<b>0.00</b>	<b>0.00</b>	<b>0.00</b>
4.3.9.1	OTROS INGRESOS DE EJERCICIOS ANTERIORES (DEROGADA)	0.00	4,815,447.23	4,815,447.23	0.00
4.3.9.2	BONIFICACIONES Y DESCUENTOS OBTENIDOS	0.00	0.00	0.00	0.00
4.3.9.3	DIFERENCIAS POR TIPO DE CAMBIO A FAVOR	0.00	0.00	0.00	0.00
4.3.9.4	DIFERENCIAS DE COTIZACIONES A FAVOR EN VALORES NEGOCIABLES	0.00	0.00	0.00	0.00
4.3.9.5	RESULTADO POR POSICIÓN MONETARIA	0.00	0.00	0.00	0.00
4.3.9.6	UTILIDADES POR PARTICIPACIÓN PATRIMONIAL	0.00	0.00	0.00	0.00
4.3.9.7	DIFERENCIAS POR REESTRUCTURACIÓN DE DEUDA PÚBLICA A FAVOR	0.00	0.00	0.00	0.00
4.3.9.9	OTROS INGRESOS Y BENEFICIOS VARIOS	0.00	0.00	0.00	0.00
<b>5</b>	<b>GASTOS Y OTRAS PERDIDAS</b>	<b>0.00</b>	<b>4,815,447.23</b>	<b>4,815,447.23</b>	<b>0.00</b>
<b>5.1</b>	<b>GASTOS DE FUNCIONAMIENTO</b>	<b>0.00</b>	<b>27,934,733.43</b>	<b>27,934,733.43</b>	<b>0.00</b>
<b>5.1.1</b>	<b>SERVICIOS PERSONALES</b>	<b>0.00</b>	<b>27,934,733.43</b>	<b>27,934,733.43</b>	<b>0.00</b>
5.1.1.1	REMUNERACIONES AL PERSONAL DE CARÁCTER PERMANENTE	0.00	13,473,562.19	13,473,562.19	0.00
5.1.1.2	REMUNERACIONES AL PERSONAL DE CARÁCTER TRANSITORIO	0.00	3,397,700.10	3,397,700.10	0.00
5.1.1.3	REMUNERACIONES ADICIONALES Y ESPECIALES	0.00	9,898.98	9,898.98	0.00
5.1.1.4	SEGURIDAD SOCIAL	0.00	4,650,561.26	4,650,561.26	0.00
5.1.1.5	OTRAS PRESTACIONES SOCIALES Y ECONÓMICAS	0.00	680,733.81	680,733.81	0.00
5.1.1.6	PAGO DE ESTÍMULOS A SERVIDORES PÚBLICOS	0.00	4,734,668.04	4,734,668.04	0.00
<b>5.1.2</b>	<b>MATERIALES Y SUMINISTROS</b>	<b>0.00</b>	<b>0.00</b>	<b>0.00</b>	<b>0.00</b>
5.1.2.1	MATERIALES DE ADMINISTRACIÓN, EMISIÓN DE DOCUMENTOS Y ARTÍCULOS OFICIALES	0.00	8,141,742.71	8,141,742.71	0.00
5.1.2.2	ALIMENTOS Y UTENSILIOS	0.00	778,244.07	778,244.07	0.00
5.1.2.3	MATERIAS PRIMAS Y MATERIALES DE PRODUCCIÓN Y COMERCIALIZACIÓN	0.00	1,433,751.04	1,433,751.04	0.00
5.1.2.4	MATERIALES Y ARTÍCULOS DE CONSTRUCCIÓN Y DE REPARACIÓN	0.00	0.00	0.00	0.00
5.1.2.5	PRODUCTOS QUÍMICOS, FARMACÉUTICOS Y DE LABORATORIO	0.00	315,738.91	315,738.91	0.00
5.1.2.6	COMBUSTIBLES, LUBRICANTES Y ADITIVOS	0.00	4,897,525.39	4,897,525.39	0.00
5.1.2.7	VESTUARIO, BLANCOS, PRENDAS DE PROTECCIÓN Y ARTÍCULOS DEPORTIVOS	0.00	143,836.28	143,836.28	0.00
5.1.2.8	MATERIALES Y SUMINISTROS PARA SEGURIDAD	0.00	59,560.20	59,560.20	0.00
5.1.2.9	HERRAMIENTAS, REFACCIONES Y ACCESORIOS MENORES	0.00	0.00	0.00	0.00
<b>5.1.3</b>	<b>SERVICIOS GENERALES</b>	<b>0.00</b>	<b>513,086.82</b>	<b>513,086.82</b>	<b>0.00</b>
5.1.3.1	SERVICIOS BÁSICOS	0.00	6,319,428.53	6,319,428.53	0.00
5.1.3.2	SERVICIOS DE ARRENDAMIENTO	0.00	1,306,848.50	1,306,848.50	0.00
5.1.3.3	SERVICIOS PROFESIONALES, CIENTÍFICOS Y TÉCNICOS Y OTROS SERVICIOS	0.00	196,981.14	196,981.14	0.00
5.1.3.4	SERVICIOS FINANCIEROS, BANCARIOS Y COMERCIALES	0.00	1,648,549.96	1,648,549.96	0.00
5.1.3.5	SERVICIOS DE INSTALACIÓN, REPARACIÓN, MANTENIMIENTO Y CONSERVACIÓN	0.00	28,573.49	28,573.49	0.00
5.1.3.6	SERVICIOS DE COMUNICACIÓN SOCIAL Y PUBLICIDAD	0.00	2,917,908.39	2,917,908.39	0.00
5.1.3.7	SERVICIOS DE TRASLADO Y VIÁTICOS	0.00	0.00	0.00	0.00
5.1.3.8	SERVICIOS OFICIALES	0.00	26,286.78	26,286.78	0.00
5.1.3.9	OTROS SERVICIOS GENERALES	0.00	25,521.27	25,521.27	0.00
<b>5.2</b>	<b>TRANSFERENCIAS, ASIGNACIONES, SUBSIDIOS Y OTRAS AYUDAS</b>	<b>0.00</b>	<b>0.00</b>	<b>0.00</b>	<b>0.00</b>
<b>5.2.1</b>	<b>TRANSFERENCIAS INTERNAS Y ASIGNACIONES AL SECTOR PÚBLICO</b>	<b>0.00</b>	<b>0.00</b>	<b>0.00</b>	<b>0.00</b>
5.2.1.1	ASIGNACIONES AL SECTOR PÚBLICO	0.00	0.00	0.00	0.00
5.2.1.2	TRANSFERENCIAS INTERNAS AL SECTOR PÚBLICO	0.00	0.00	0.00	0.00
<b>5.2.2</b>	<b>TRANSFERENCIAS AL RESTO DEL SECTOR PÚBLICO</b>	<b>0.00</b>	<b>0.00</b>	<b>0.00</b>	<b>0.00</b>
5.2.2.1	TRANSFERENCIAS A ENTIDADES PARAESTATALES	0.00	0.00	0.00	0.00
5.2.2.2	TRANSFERENCIAS A ENTIDADES FEDERATIVAS Y MUNICIPIOS	0.00	0.00	0.00	0.00
<b>5.2.3</b>	<b>SUBSIDIOS Y SUBVENCIONES</b>	<b>0.00</b>	<b>0.00</b>	<b>0.00</b>	<b>0.00</b>
5.2.3.1	SUBSIDIOS	0.00	0.00	0.00	0.00
5.2.3.2	SUBVENCIONES	0.00	0.00	0.00	0.00
<b>5.2.4</b>	<b>AYUDAS SOCIALES</b>	<b>0.00</b>	<b>0.00</b>	<b>0.00</b>	<b>0.00</b>
5.2.4.1	AYUDAS SOCIALES A PERSONAS	0.00	0.00	0.00	0.00
5.2.4.2	BECAS	0.00	0.00	0.00	0.00
5.2.4.3	AYUDAS SOCIALES A INSTITUCIONES	0.00	0.00	0.00	0.00
5.2.4.4	AYUDAS SOCIALES POR DESASTRES NATURALES Y OTROS SINIESTROS	0.00	0.00	0.00	0.00
<b>5.2.5</b>	<b>PENSIONES Y JUBILACIONES</b>	<b>0.00</b>	<b>0.00</b>	<b>0.00</b>	<b>0.00</b>
5.2.5.1	PENSIONES	0.00	0.00	0.00	0.00



5.2.5.2	JUBILACIONES				
5.2.5.9	OTRAS PENSIONES Y JUBILACIONES	0.00	0.00	0.00	0.00
5.2.6	<b>TRANSFERENCIAS A FIDEICOMISOS, MANDATOS Y CONTRATOS ANÁLOGOS</b>	0.00	0.00	0.00	0.00
5.2.6.1	TRANSFERENCIAS A FIDEICOMISOS, MANDATOS Y CONTRATOS ANÁLOGOS AL GOBIERNO	0.00	0.00	0.00	0.00
5.2.6.2	TRANSFERENCIAS A FIDEICOMISOS, MANDATOS Y CONTRATOS ANÁLOGOS A ENTIDADES PARAESTATALES	0.00	0.00	0.00	0.00
5.2.7	<b>TRANSFERENCIAS A LA SEGURIDAD SOCIAL</b>	0.00	0.00	0.00	0.00
5.2.7.1	TRANSFERENCIAS POR OBLIGACIONES DE LEY	0.00	0.00	0.00	0.00
5.2.8	<b>DONATIVOS</b>	0.00	0.00	0.00	0.00
5.2.8.1	DONATIVOS A INSTITUCIONES SIN FINES DE LUCRO	0.00	0.00	0.00	0.00
5.2.8.2	DONATIVOS A ENTIDADES FEDERATIVAS Y MUNICIPIOS	0.00	0.00	0.00	0.00
5.2.8.3	DONATIVOS A FIDEICOMISO, MANDATOS Y CONTRATOS ANÁLOGOS PRIVADOS	0.00	0.00	0.00	0.00
5.2.8.4	DONATIVOS A FIDEICOMISO, MANDATOS Y CONTRATOS ANÁLOGOS ESTATALES	0.00	0.00	0.00	0.00
5.2.8.5	DONATIVOS INTERNACIONALES	0.00	0.00	0.00	0.00
5.2.9	<b>TRANSFERENCIAS AL EXTERIOR</b>	0.00	0.00	0.00	0.00
5.2.9.1	TRANSFERENCIAS AL EXTERIOR A GOBIERNOS EXTRANJEROS Y ORGANISMOS INTERNACIONALES	0.00	0.00	0.00	0.00
5.2.9.2	TRANSFERENCIAS AL SECTOR PRIVADO EXTERNO	0.00	0.00	0.00	0.00
5.3	<b>PARTICIPACIONES Y APORTACIONES</b>	0.00	0.00	0.00	0.00
5.3.1	<b>PARTICIPACIONES</b>	0.00	0.00	0.00	0.00
5.3.1.1	PARTICIPACIONES DE LA FEDERACIÓN A ENTIDADES FEDERATIVAS Y MUNICIPIOS	0.00	0.00	0.00	0.00
5.3.1.2	PARTICIPACIONES DE LAS ENTIDADES FEDERATIVAS A LOS MUNICIPIOS	0.00	0.00	0.00	0.00
5.3.2	<b>APORTACIONES</b>	0.00	0.00	0.00	0.00
5.3.2.1	APORTACIONES DE LA FEDERACIÓN A ENTIDADES FEDERATIVAS Y MUNICIPIOS	0.00	0.00	0.00	0.00
5.3.2.2	APORTACIONES DE LAS ENTIDADES FEDERATIVAS A LOS MUNICIPIOS	0.00	0.00	0.00	0.00
5.3.3	<b>CONVENIOS</b>	0.00	0.00	0.00	0.00
5.3.3.1	CONVENIOS DE REASIGNACIÓN	0.00	0.00	0.00	0.00
5.3.3.2	CONVENIOS DE DESCENTRALIZACIÓN Y OTROS	0.00	0.00	0.00	0.00
5.4	<b>INTERESES, COMISIONES Y OTROS GASTOS DE LA DEUDA PÚBLICA</b>	0.00	0.00	0.00	0.00
5.4.1	<b>INTERESES DE LA DEUDA PÚBLICA</b>	0.00	0.00	0.00	0.00
5.4.1.1	INTERESES DE LA DEUDA PÚBLICA INTERNA	0.00	0.00	0.00	0.00
5.4.1.2	INTERESES DE LA DEUDA PÚBLICA EXTERNA	0.00	0.00	0.00	0.00
5.4.2	<b>COMISIONES DE LA DEUDA PÚBLICA</b>	0.00	0.00	0.00	0.00
5.4.2.1	COMISIONES DE LA DEUDA PÚBLICA INTERNA	0.00	0.00	0.00	0.00
5.4.2.2	COMISIONES DE LA DEUDA PÚBLICA EXTERNA	0.00	0.00	0.00	0.00
5.4.3	<b>GASTOS DE LA DEUDA PÚBLICA</b>	0.00	0.00	0.00	0.00
5.4.3.1	GASTOS DE LA DEUDA PÚBLICA INTERNA	0.00	0.00	0.00	0.00
5.4.3.2	GASTOS DE LA DEUDA PÚBLICA EXTERNA	0.00	0.00	0.00	0.00
5.4.4	<b>COSTO POR COBERTURAS</b>	0.00	0.00	0.00	0.00
5.4.4.1	COSTO POR COBERTURAS	0.00	0.00	0.00	0.00
5.4.5	<b>APOYOS FINANCIEROS</b>	0.00	0.00	0.00	0.00
5.4.5.1	APOYOS FINANCIEROS A INTERMEDIARIOS	0.00	0.00	0.00	0.00
5.4.5.2	APOYO FINANCIEROS A AHORRADORES Y DEUDORES DEL SISTEMA FINANCIERO NACIONAL	0.00	0.00	0.00	0.00
5.5	<b>OTROS GASTOS Y PERDIDAS EXTRAORDINARIAS</b>	0.00	0.00	0.00	0.00
5.5.1	<b>ESTIMACIONES, DEPRECIACIONES, DETERIOROS, OBSOLESCENCIA Y AMORTIZACIONES</b>	0.00	0.00	0.00	0.00
5.5.1.1	ESTIMACIONES DE PÉRDIDA POR DETERIORO DE ACTIVOS CIRCULANTES	0.00	0.00	0.00	0.00
5.5.1.2	ESTIMACIONES DE PÉRDIDA POR DETERIORO DE ACTIVOS NO CIRCULANTES	0.00	0.00	0.00	0.00
5.5.1.3	DEPRECIACIÓN DE BIENES INMUEBLES	0.00	0.00	0.00	0.00
5.5.1.4	DEPRECIACIÓN DE INFRAESTRUCTURA	0.00	0.00	0.00	0.00
5.5.1.5	DEPRECIACIÓN DE BIENES MUEBLES	0.00	0.00	0.00	0.00
5.5.1.6	DETERIORO DE BIENES	0.00	0.00	0.00	0.00
5.5.1.7	AMORTIZACIÓN DE ACTIVOS INTANGIBLES	0.00	0.00	0.00	0.00
5.5.1.8	DISMINUCIÓN DE BIENES POR PÉRDIDA U OBSOLESCENCIA	0.00	0.00	0.00	0.00
5.5.2	<b>PROVISIONES</b>	0.00	0.00	0.00	0.00
5.5.2.1	PROVISIONES DE PASIVOS A CORTO PLAZO	0.00	0.00	0.00	0.00
5.5.2.2	PROVISIONES DE PASIVOS A LARGO PLAZO	0.00	0.00	0.00	0.00
5.5.3	<b>DISMINUCIÓN DE INVENTARIOS</b>	0.00	0.00	0.00	0.00
5.5.3.1	DISMINUCIÓN DE INVENTARIOS DE MERCANCIAS PARA VENTA	0.00	0.00	0.00	0.00
5.5.3.2	DISMINUCIÓN DE INVENTARIOS DE MERCANCIAS TERMINADAS	0.00	0.00	0.00	0.00
5.5.3.3	DISMINUCIÓN DE INVENTARIOS DE MERCANCIAS EN PROCESO DE ELABORACIÓN	0.00	0.00	0.00	0.00
5.5.3.4	DISMINUCIÓN DE INVENTARIOS DE MATERIAS PRIMAS, MATERIALES Y SUMINISTROS PARA PRODUCCIÓN	0.00	0.00	0.00	0.00
5.5.3.5	DISMINUCIÓN DE ALMACÉN DE MATERIALES Y SUMINISTROS DE CONSUMO	0.00	0.00	0.00	0.00
5.5.4	<b>AUMENTO POR INSUFICIENCIA DE ESTIMACIONES POR PÉRDIDA O DETERIORO U OBSOLESCENCIA (DEROGADO)</b>	0.00	0.00	0.00	0.00
5.5.4.1	AUMENTO POR INSUFICIENCIA DE ESTIMACIONES POR PÉRDIDA O DETERIORO U OBSOLESCENCIA (DEROGADA)	0.00	0.00	0.00	0.00
5.5.5	<b>AUMENTO POR INSUFICIENCIA DE PROVISIONES (DEROGADO)</b>	0.00	0.00	0.00	0.00
5.5.5.1	AUMENTO POR INSUFICIENCIA DE PROVISIONES (DEROGADA)	0.00	0.00	0.00	0.00
5.5.9	<b>OTROS GASTOS</b>	0.00	0.00	0.00	0.00
5.5.9.1	GASTOS DE EJERCICIOS ANTERIORES	0.00	0.00	0.00	0.00
5.5.9.2	PÉRDIDAS POR RESPONSABILIDADES	0.00	0.00	0.00	0.00
5.5.9.3	BONIFICACIONES Y DESCUENTOS OTORGADOS	0.00	0.00	0.00	0.00
5.5.9.4	DIFERENCIAS POR TIPO DE CAMBIO NEGATIVAS	0.00	0.00	0.00	0.00
5.5.9.5	DIFERENCIAS DE COTIZACIONES NEGATIVAS EN VALORES NEGOCIABLES	0.00	0.00	0.00	0.00

5.5.9.6	RESULTADO POR POSICIÓN MONETARIA				
5.5.9.7	PÉRDIDAS POR PARTICIPACIÓN PATRIMONIAL	0.00	0.00	0.00	0.00
5.5.9.8	DIFERENCIAS POR REESTRUCTURACIÓN DE DEUDA PÚBLICA NEGATIVAS	0.00	0.00	0.00	0.00
5.5.9.9	OTROS GASTOS VARIOS	0.00	0.00	0.00	0.00
5.6	INVERSIÓN PÚBLICA	0.00	0.00	0.00	0.00
5.6.1	INVERSIÓN PÚBLICA NO CAPITALIZABLE	0.00	0.00	0.00	0.00
5.6.1.1	CONSTRUCCIÓN EN BIENES NO CAPITALIZABLE	0.00	0.00	0.00	0.00
7	CUENTAS DE ORDEN CONTABLES	0.00	0.00	0.00	0.00
7.1	VALORES	0.00	0.00	0.00	0.00
7.1.1	VALORES EN CUSTODIA	318,057.00	0.00	0.00	318,057.00
7.1.2	CUSTODIA DE VALORES	0.00	0.00	0.00	0.00
7.1.3	INSTRUMENTOS DE CRÉDITO PRESTADOS A FORMADORES DE MERCADO	0.00	0.00	0.00	0.00
7.1.4	PRÉSTAMO DE INSTRUMENTOS DE CRÉDITO A FORMADORES DE MERCADO Y SU GARANTÍA	0.00	0.00	0.00	0.00
7.1.5	INSTRUMENTOS DE CRÉDITO RECIBIDOS EN GARANTÍA DE LOS FORMADORES DE MERCADO	0.00	0.00	0.00	0.00
7.1.6	GARANTÍA DE CRÉDITOS RECIBIDOS DE LOS FORMADORES DE MERCADO	0.00	0.00	0.00	0.00
7.2	EMISION DE OBLIGACIONES	0.00	0.00	0.00	0.00
7.2.1	AUTORIZACIÓN PARA LA EMISIÓN DE BONOS, TÍTULOS Y VALORES DE LA DEUDA PÚBLICA INTERNA	0.00	0.00	0.00	0.00
7.2.2	AUTORIZACIÓN PARA LA EMISIÓN DE BONOS, TÍTULOS Y VALORES DE LA DEUDA PÚBLICA EXTERNA	0.00	0.00	0.00	0.00
7.2.3	EMISIONES AUTORIZADAS DE LA DEUDA PÚBLICA INTERNA Y EXTERNA	0.00	0.00	0.00	0.00
7.2.4	SUSCRIPCIÓN DE CONTRATOS DE PRÉSTAMOS Y OTRAS OBLIGACIONES DE LA DEUDA PÚBLICA INTERNA	0.00	0.00	0.00	0.00
7.2.5	SUSCRIPCIÓN DE CONTRATOS DE PRÉSTAMOS Y OTRAS OBLIGACIONES DE LA DEUDA PÚBLICA EXTERNA	0.00	0.00	0.00	0.00
7.2.6	CONTRATOS DE PRÉSTAMOS Y OTRAS OBLIGACIONES DE LA DEUDA PÚBLICA INTERNA Y EXTERNA	0.00	0.00	0.00	0.00
7.3	AVALES Y GARANTIAS	0.00	0.00	0.00	0.00
7.3.1	AVALES AUTORIZADOS	0.00	0.00	0.00	0.00
7.3.2	AVALES FIRMADOS	0.00	0.00	0.00	0.00
7.3.3	FIANZAS Y GARANTIAS RECIBIDAS POR DEUDAS A COBRAR	0.00	0.00	0.00	0.00
7.3.4	FIANZAS Y GARANTIAS RECIBIDAS	0.00	0.00	0.00	0.00
7.3.5	FIANZAS OTORGADAS PARA RESPALDAR OBLIGACIONES NO FISCALES DEL GOBIERNO	0.00	0.00	0.00	0.00
7.3.6	FIANZAS OTORGADAS DEL GOBIERNO PARA RESPALDAR OBLIGACIONES NO FISCALES	0.00	0.00	0.00	0.00
7.4	JUICIOS	0.00	0.00	0.00	0.00
7.4.1	DEMANDAS JUDICIALES EN PROCESO DE RESOLUCIÓN	318,057.00	0.00	0.00	318,057.00
7.4.2	RESOLUCIÓN DE DEMANDAS EN PROCESO JUDICIAL	0.00	0.00	0.00	0.00
7.5	INVERSION MEDIANTE PROYECTOS PARA PRESTACION DE SERVICIOS (PPS) Y SIMILARES	0.00	0.00	0.00	0.00
7.5.1	CONTRATOS PARA INVERSIÓN MEDIANTE PROYECTOS PARA PRESTACIÓN DE SERVICIOS (PPS) Y SIMILARES	0.00	0.00	0.00	0.00
7.5.2	INVERSIÓN PÚBLICA CONTRATADA MEDIANTE PROYECTOS PARA PRESTACIÓN DE SERVICIOS (PPS) Y SIMILARES	0.00	0.00	0.00	0.00
7.6	BIENES CONCESIONADOS O EN COMODATO	0.00	0.00	0.00	0.00
7.6.1	BIENES BAJO CONTRATO EN CONCESIÓN	0.00	0.00	0.00	0.00
7.6.2	CONTRATO DE CONCESIÓN POR BIENES	0.00	0.00	0.00	0.00
7.6.3	BIENES BAJO CONTRATO EN COMODATO	141,758,451.84	0.00	0.00	141,758,451.84
7.6.4	CONTRATO DE COMODATO POR BIENES	-141,758,451.84	0.00	0.00	-141,758,451.84

Bajo protesta de decir verdad declaramos que los Estados Financieros y sus notas, son razonablemente correctos y son responsabilidad del emisor.

Dra. Alma Rosa Paredes Ramirez  
Directora General ISSREEI

L.C. José Francisco de la Peña Plata  
Subdirector Administrativo ISSREEI

INSTITUTO DE SERVICIOS DE SALUD, REHABILITACIÓN Y EDUCACIÓN ESPECIAL E INTEGRAL DEL ESTADO DE COAHUILA

Balanza de Comprobación

Del 01 de julio al 30 de septiembre de 2023

(Cifras en Pesos)


CÓDIGO	CUENTA CONTABLE	SALDO INICIAL	CARGOS	ABONOS	SALDO FINAL
8	CUENTAS DE ORDEN PRESUPUESTARIAS	0.00	259,120,451.88	259,120,451.88	0.00
8.1	LEY DE INGRESOS	0.00	59,207,723.40	59,207,723.40	0.00
8.1.1	LEY DE INGRESOS ESTIMADA	106,265,173.70	0.00	0.00	106,265,173.70
8.1.2	LEY DE INGRESOS POR EJECUTAR	64,822,471.71	29,100,645.20	0.00	35,721,826.51
8.1.3	MODIFICACIONES A LA LEY DE INGRESOS ESTIMADA	0.00	0.00	0.00	0.00
8.1.4	LEY DE INGRESOS DEVENGADA	5,198,132.00	30,107,078.20	29,100,645.20	4,191,699.00
8.1.5	LEY DE INGRESOS RECAUDADA	36,244,569.99	0.00	30,107,078.20	66,351,648.19
8.2	PRESUPUESTO DE EGRESOS	0.00	199,912,728.48	199,912,728.48	0.00
8.2.1	PRESUPUESTO DE EGRESOS APROBADO	106,265,173.70	0.00	0.00	106,265,173.70
8.2.2	PRESUPUESTO DE EGRESOS POR EJERCER	66,091,561.91	48,272,917.30	74,873,245.58	39,491,233.63
8.2.3	MODIFICACIONES AL PRESUPUESTO DE EGRESOS APROBADO	0.00	48,272,917.30	48,272,917.30	0.00
8.2.4	PRESUPUESTO DE EGRESOS COMPROMETIDO	0.00	26,600,328.28	26,600,328.28	0.00
8.2.5	PRESUPUESTO DE EGRESOS DEVENGADO	0.00	26,600,328.28	26,600,328.28	0.00
8.2.6	PRESUPUESTO DE EGRESOS EJERCIDO	3,177,857.55	26,600,328.28	23,565,909.04	6,212,276.79
8.2.7	PRESUPUESTO DE EGRESOS PAGADO	36,995,754.24	23,565,909.04	0.00	60,561,663.28

Bajo protesta de decir verdad declaramos que los Estados Financieros y sus notas, son razonablemente correctos y son responsabilidad del emisor.

Dra. Alma Rosa Paredes Ramirez  
Directora General ISSREEI

L.C. José Francisco de la Peña Plata  
Subdirector Administrativo ISSREEI

Gobierno  
del Estado



Coahuila  
de Zaragoza

SS

SECRETARÍA  
DE SALUD

INSTITUTO DE  
SERVICIOS DE SALUD,  
REHABILITACIÓN Y  
EDUCACIÓN  
ESPECIAL E INTEGRAL

SS

"2023, Año de Francisco I. Madero, Apóstol de la Democracia"

# BALANZA DE COMPROBACIÓN

## DEL 1 DE ENERO AL 30 DE SEPTIEMBRE DE 2023

## INFORME DE AVANCE DE GESTIÓN FINANCIERA TERCER TRIMESTRE 2023

Privada Sonora 2774, Col. República Norte  
C.P. 25280 Saltillo, Coahuila de Zaragoza  
(844) 415-2623 / 416-4024 / 416-4676 / 410-2743  
410-2736 / 415-6248  
[www.issreeicoahuila.gob.mx](http://www.issreeicoahuila.gob.mx)

¡Fuerte,  
Coahuila) es!

INSTITUTO DE SERVICIOS DE SALUD, REHABILITACIÓN Y EDUCACIÓN ESPECIAL E INTEGRAL DEL ESTADO DE COAHUILA

Balanza de Comprobación

Del 01 de enero al 30 de septiembre de 2023

(Cifras en Pesos)

CÓDIGO	CUENTA CONTABLE	SALDO INICIAL	CARGOS	ABONOS	SALDO FINAL
<b>1</b>	<b>ACTIVO</b>	<b>133,120,481.33</b>	<b>232,760,569.17</b>	<b>230,550,236.90</b>	<b>135,330,813.60</b>
<b>1.1</b>	<b>ACTIVO CIRCULANTE</b>	<b>42,332,127.18</b>	<b>231,629,843.85</b>	<b>230,550,236.90</b>	<b>43,411,734.13</b>
<b>1.1.1</b>	<b>EFFECTIVO Y EQUIVALENTES</b>	<b>10,932,203.20</b>	<b>117,764,884.65</b>	<b>118,364,823.44</b>	<b>10,332,264.41</b>
1.1.1.1	EFFECTIVO	-3,031,903.49	3,031,903.49	0.00	0.00
1.1.1.2	BANCOS/TESORERÍA	13,868,069.77	114,732,981.16	118,364,823.44	10,236,227.49
1.1.1.3	BANCOS/DEPENDENCIAS Y OTROS	0.00	0.00	0.00	0.00
1.1.1.4	INVERSIONES TEMPORALES (HASTA 3 MESES)	0.00	0.00	0.00	0.00
1.1.1.5	FONDOS CON AFECTACIÓN ESPECÍFICA	0.00	0.00	0.00	0.00
1.1.1.6	DEPÓSITOS DE FONDOS DE TERCEROS EN GARANTÍA Y/O ADMINISTRACIÓN	96,036.92	0.00	0.00	96,036.92
1.1.1.9	OTROS EFECTIVOS Y EQUIVALENTES	0.00	0.00	0.00	0.00
<b>1.1.2</b>	<b>DERECHOS A RECIBIR EFFECTIVO O EQUIVALENTES</b>	<b>2,944,412.01</b>	<b>95,175,905.03</b>	<b>93,605,072.15</b>	<b>4,515,244.89</b>
1.1.2.1	INVERSIONES FINANCIERAS DE CORTO PLAZO	0.00	0.00	0.00	0.00
1.1.2.2	CUENTAS POR COBRAR A CORTO PLAZO	0.00	63,439,813.81	59,248,114.81	4,191,699.00
1.1.2.3	DEUDORES DIVERSOS POR COBRAR A CORTO PLAZO	2,944,412.27	24,559,057.84	27,243,423.96	260,046.15
1.1.2.4	INGRESOS POR RECUPERAR A CORTO PLAZO	0.00	7,103,533.38	7,103,533.38	0.00
1.1.2.5	DEUDORES POR ANTICIPOS DE LA TESORERÍA A CORTO PLAZO	0.00	73,500.00	10,000.00	63,500.00
1.1.2.6	PRÉSTAMOS OTORGADOS A CORTO PLAZO	0.00	0.00	0.00	0.00
1.1.2.9	OTROS DERECHOS A RECIBIR EFFECTIVO O EQUIVALENTES A CORTO PLAZO	0.00	0.00	0.00	0.00
1.1.2.9.3	CREDITOS FISCALES	-0.26	0.00	0.00	-0.26
<b>1.1.3</b>	<b>DERECHOS A RECIBIR BIENES O SERVICIOS</b>	<b>35,499.15</b>	<b>557,926.35</b>	<b>426,816.22</b>	<b>166,609.28</b>
1.1.3.1	ANTICIPO A PROVEEDORES POR ADQUISICIÓN DE BIENES Y PRESTACIÓN DE SERVICIOS A CORTO PLAZO	35,499.15	557,926.35	426,816.22	166,609.28
1.1.3.2	ANTICIPO A PROVEEDORES POR ADQUISICIÓN DE BIENES INMUEBLES Y MUEBLES A CORTO PLAZO	0.00	0.00	0.00	0.00
1.1.3.3	ANTICIPO A PROVEEDORES POR ADQUISICIÓN DE BIENES INTANGIBLES A CORTO PLAZO	0.00	0.00	0.00	0.00
1.1.3.4	ANTICIPO A CONTRATISTAS POR OBRAS PÚBLICAS A CORTO PLAZO	0.00	0.00	0.00	0.00
1.1.3.9	OTROS DERECHOS A RECIBIR BIENES O SERVICIOS A CORTO PLAZO	0.00	0.00	0.00	0.00
<b>1.1.4</b>	<b>INVENTARIOS</b>	<b>0.00</b>	<b>0.00</b>	<b>0.00</b>	<b>0.00</b>
1.1.4.1	INVENTARIO DE MERCANCIAS PARA VENTA	0.00	0.00	0.00	0.00
1.1.4.2	INVENTARIO DE MERCANCIAS TERMINADAS	0.00	0.00	0.00	0.00
1.1.4.3	INVENTARIO DE MERCANCIAS EN PROCESO DE ELABORACIÓN	0.00	0.00	0.00	0.00
1.1.4.4	INVENTARIO DE MATERIAS PRIMAS, MATERIALES Y SUMINISTROS PARA PRODUCCIÓN	0.00	0.00	0.00	0.00
1.1.4.5	BIENES EN TRANSITO	0.00	0.00	0.00	0.00
<b>1.1.5</b>	<b>ALMACENES</b>	<b>28,420,012.82</b>	<b>18,131,127.82</b>	<b>18,153,525.09</b>	<b>28,397,615.55</b>
1.1.5.1	ALMACÉN DE MATERIALES Y SUMINISTROS DE CONSUMO	28,420,012.82	18,131,127.82	18,153,525.09	28,397,615.55
<b>1.1.6</b>	<b>ESTIMACIÓN POR PÉRDIDA O DETERIORO DE ACTIVOS CIRCULANTES</b>	<b>0.00</b>	<b>0.00</b>	<b>0.00</b>	<b>0.00</b>
1.1.6.1	ESTIMACIONES PARA CUENTAS INCOBRABLES POR DERECHOS A RECIBIR EFFECTIVO O EQUIVALENTES	0.00	0.00	0.00	0.00
1.1.6.2	ESTIMACIÓN POR DETERIORO DE INVENTARIOS	0.00	0.00	0.00	0.00
<b>1.1.9</b>	<b>OTROS ACTIVOS CIRCULANTES</b>	<b>0.00</b>	<b>0.00</b>	<b>0.00</b>	<b>0.00</b>
1.1.9.1	VALORES EN GARANTÍA	0.00	0.00	0.00	0.00
1.1.9.2	BIENES EN GARANTÍA (EXCLUYE DEPÓSITOS DE FONDOS)	0.00	0.00	0.00	0.00
1.1.9.3	BIENES DERIVADOS DE EMBARGOS, DECOMISOS, ASEGURAMIENTOS Y DACIÓN EN PAGO	0.00	0.00	0.00	0.00
1.1.9.4	ADQUISICIÓN CON FONDOS DE TERCEROS	0.00	0.00	0.00	0.00
<b>1.2</b>	<b>ACTIVO NO CIRCULANTE</b>	<b>90,788,354.15</b>	<b>1,130,725.32</b>	<b>0.00</b>	<b>91,919,079.47</b>
<b>1.2.1</b>	<b>INVERSIONES FINANCIERAS A LARGO PLAZO</b>	<b>0.00</b>	<b>0.00</b>	<b>0.00</b>	<b>0.00</b>
1.2.1.1	INVERSIONES A LARGO PLAZO	0.00	0.00	0.00	0.00
1.2.1.2	TÍTULOS Y VALORES A LARGO PLAZO	0.00	0.00	0.00	0.00
1.2.1.3	FIDEICOMISOS, MANDATOS Y CONTRATOS ANÁLOGOS	0.00	0.00	0.00	0.00
1.2.1.4	PARTICIPACIONES Y APORTACIONES DE CAPITAL	0.00	0.00	0.00	0.00
<b>1.2.2</b>	<b>DERECHOS A RECIBIR EFFECTIVO O EQUIVALENTES A LARGO PLAZO</b>	<b>36,549,823.37</b>	<b>0.00</b>	<b>0.00</b>	<b>36,549,823.37</b>
1.2.2.1	DOCUMENTOS POR COBRAR A LARGO PLAZO	0.00	0.00	0.00	0.00
1.2.2.2	DEUDORES DIVERSOS A LARGO PLAZO	1,554,912.72	0.00	0.00	1,554,912.72
1.2.2.3	INGRESOS POR RECUPERAR A LARGO PLAZO	0.00	0.00	0.00	0.00
1.2.2.4	PRÉSTAMOS OTORGADOS A LARGO PLAZO	0.00	0.00	0.00	0.00
1.2.2.9	OTROS DERECHOS A RECIBIR EFFECTIVO O EQUIVALENTES A LARGO PLAZO	34,994,910.65	0.00	0.00	34,994,910.65
<b>1.2.3</b>	<b>BIENES INMUEBLES, INFRAESTRUCTURA Y CONSTRUCCIONES EN PROCESO</b>	<b>0.00</b>	<b>0.00</b>	<b>0.00</b>	<b>0.00</b>
1.2.3.1	TERRENOS	0.00	0.00	0.00	0.00
1.2.3.2	VIVIENDAS	0.00	0.00	0.00	0.00
1.2.3.3	EDIFICIOS NO HABITACIONALES	0.00	0.00	0.00	0.00
1.2.3.4	INFRAESTRUCTURA	0.00	0.00	0.00	0.00
1.2.3.5	CONSTRUCCIONES EN PROCESO EN BIENES DE DOMINIO PÚBLICO	0.00	0.00	0.00	0.00
1.2.3.6	CONSTRUCCIONES EN PROCESO EN BIENES PROPIOS	0.00	0.00	0.00	0.00
1.2.3.9	OTROS BIENES INMUEBLES	0.00	0.00	0.00	0.00
<b>1.2.4</b>	<b>BIENES MUEBLES</b>	<b>62,466,682.08</b>	<b>1,065,997.32</b>	<b>0.00</b>	<b>63,532,679.40</b>
1.2.4.1	MOBILIARIO Y EQUIPO DE ADMINISTRACIÓN	10,546,820.20	683,353.63	0.00	11,230,173.83
1.2.4.2	MOBILIARIO Y EQUIPO EDUCACIONAL Y RECREATIVO	-548,875.26	0.00	0.00	548,875.26
1.2.4.3	EQUIPO E INSTRUMENTAL MÉDICO Y DE LABORATORIO	35,736,433.04	192,133.12	0.00	35,928,566.16
1.2.4.4	VEHÍCULOS Y EQUIPO DE TRANSPORTE	4,503,359.50	0.00	0.00	4,503,359.50
1.2.4.5	EQUIPO DE DEFENSA Y SEGURIDAD	0.00	0.00	0.00	0.00
1.2.4.6	MAQUINARIA, OTROS EQUIPOS Y HERRAMIENTAS	11,131,194.08	190,510.57	0.00	11,321,704.65
1.2.4.7	COLECCIONES, OBRAS DE ARTE Y OBJETOS VALIOSOS	0.00	0.00	0.00	0.00
1.2.4.8	ACTIVOS BIOLÓGICOS	0.00	0.00	0.00	0.00
<b>1.2.5</b>	<b>ACTIVOS INTANGIBLES</b>	<b>397,764.00</b>	<b>64,728.00</b>	<b>0.00</b>	<b>462,492.00</b>
1.2.5.1	SOFTWARE	397,764.00	64,728.00	0.00	462,492.00
1.2.5.2	PATENTES, MARCAS Y DERECHOS	0.00	0.00	0.00	0.00
1.2.5.3	CONCESIONES Y FRANQUICIAS	0.00	0.00	0.00	0.00

1.2.5.4	LICENCIAS		0.00	0.00	0.00	0.00
1.2.5.9	OTROS ACTIVOS INTANGIBLES					0.00
1.2.6	DEPRECIACIÓN, DETERIORO Y AMORTIZACIÓN ACUMULADA DE BIENES		0.00	0.00	0.00	0.00
1.2.6.1	DEPRECIACIÓN ACUMULADA DE BIENES INMUEBLES	-8,657,894.44	0.00	0.00	0.00	-8,657,894.44
1.2.6.2	DEPRECIACIÓN ACUMULADA DE INFRAESTRUCTURA	0.00	0.00	0.00	0.00	0.00
1.2.6.3	DEPRECIACIÓN ACUMULADA DE BIENES MUEBLES	0.00	0.00	0.00	0.00	0.00
1.2.6.4	DETERIORO ACUMULADO DE BIENES	-8,463,169.86	0.00	0.00	0.00	-8,463,169.86
1.2.6.5	AMORTIZACIÓN ACUMULADA DE ACTIVOS INTANGIBLES	0.00	0.00	0.00	0.00	0.00
1.2.7	ACTIVOS DIFERIDOS	-194,724.58	0.00	0.00	0.00	-194,724.58
1.2.7.1	ESTUDIOS, FORMULACIÓN Y EVALUACIÓN DE PROYECTOS	31,979.14	0.00	0.00	0.00	31,979.14
1.2.7.2	DERECHOS SOBRE BIENES EN RÉGIMEN DE ARRENDAMIENTO FINANCIERO	0.00	0.00	0.00	0.00	0.00
1.2.7.3	GASTOS PAGADOS POR ADELANTADO A LARGO PLAZO	0.00	0.00	0.00	0.00	0.00
1.2.7.4	ANTICIPOS A LARGO PLAZO	0.00	0.00	0.00	0.00	0.00
1.2.7.5	BENEFICIOS AL RETIRO DE EMPLEADOS PAGADOS POR ADELANTADO	31,979.14	0.00	0.00	0.00	31,979.14
1.2.7.9	OTROS ACTIVOS DIFERIDOS	0.00	0.00	0.00	0.00	0.00
1.2.8	ESTIMACIÓN POR PÉRDIDA O DETERIORO DE ACTIVOS NO CIRCULANTES	0.00	0.00	0.00	0.00	0.00
1.2.8.1	ESTIMACIONES POR PÉRDIDA DE CUENTAS INCOBRABLES DE DOCUMENTOS POR COBRAR A LARGO PLAZO	0.00	0.00	0.00	0.00	0.00
1.2.8.2	ESTIMACIONES POR PÉRDIDA DE CUENTAS INCOBRABLES DE DEUDORES DIVERSOS POR COBRAR A LARGO PLAZO	0.00	0.00	0.00	0.00	0.00
1.2.8.3	ESTIMACIONES POR PÉRDIDA DE CUENTAS INCOBRABLES DE INGRESOS POR COBRAR A LARGO PLAZO	0.00	0.00	0.00	0.00	0.00
1.2.8.4	ESTIMACIONES POR PÉRDIDA DE CUENTAS INCOBRABLES DE PRÉSTAMOS OTORGADOS A LARGO PLAZO	0.00	0.00	0.00	0.00	0.00
1.2.8.9	ESTIMACIONES POR PÉRDIDA DE OTRAS CUENTAS INCOBRABLES A LARGO PLAZO	0.00	0.00	0.00	0.00	0.00
1.2.9	OTROS ACTIVOS NO CIRCULANTES	0.00	0.00	0.00	0.00	0.00
1.2.9.1	BIENES EN CONCESIÓN	0.00	0.00	0.00	0.00	0.00
1.2.9.2	BIENES EN ARRENDAMIENTO FINANCIERO	0.00	0.00	0.00	0.00	0.00
1.2.9.3	BIENES EN COMODATO	0.00	0.00	0.00	0.00	0.00
2	PASIVO					
2.1	PASIVO CIRCULANTE	18,469,027.49	115,432,229.35	116,563,977.24		19,600,775.38
2.1.1	CUENTAS POR PAGAR A CORTO PLAZO	6,993,756.73	115,432,229.35	116,563,977.24		8,125,504.62
2.1.1.1	SERVICIOS PERSONALES POR PAGAR A CORTO PLAZO	6,993,756.73	115,432,229.35	116,563,977.24		8,125,504.62
2.1.1.1.1	REMUNERACION POR PAGAR AL PERSONAL DE CARÁCTER PERMANENTE A CORTO PLAZO	0.00	0.00	0.00		0.00
2.1.1.1.4	SEGURIDAD SOCIAL Y SEGUROS POR PAGAR A CORTO PLAZO	604,902.94	24,364,124.46	26,722,873.53		2,963,652.01
2.1.1.2	PROVEEDORES POR PAGAR A CORTO PLAZO	0.00	2,703,448.79	2,703,448.79		0.00
2.1.1.2.9	OTRAS DEUDAS COMERCIALES POR PAGAR A CORTO PLAZO	77,696.80	386,648.11	315,551.71		6,600.40
2.1.1.3	CONTRATISTAS POR OBRAS PÚBLICAS POR PAGAR A CORTO PLAZO	0.00	769.05	129,448.01		128,678.96
2.1.1.4	PARTICIPACIONES Y APORTACIONES POR PAGAR A CORTO PLAZO	0.00	0.00	0.00		0.00
2.1.1.4.2	APORTACIONES POR PAGAR A CORTO PLAZO	0.00	0.00	0.00		0.00
2.1.1.5	TRANSFERENCIAS OTORGADAS POR PAGAR A CORTO PLAZO	0.00	1,059,431.85	1,059,431.85		0.00
2.1.1.6	INTERESES, COMISIONES Y OTROS GASTOS DE LA DEUDA PÚBLICA POR PAGAR A CORTO PLAZO	0.00	0.00	0.00		0.00
2.1.1.7	RETENCIONES Y CONTRIBUCIONES POR PAGAR A CORTO PLAZO	0.00	0.00	0.00		0.00
2.1.1.7.0.1	RETENCIONES DE IMPUESTOS POR PAGAR A CORTO PLAZO	1,219,107.58	7,062,465.37	6,431,425.93		588,068.14
2.1.1.7.0.1.3	IMPUESTO Y DERECHOS POR PAGAR A CORTO PLAZO	0.00	3,111,652.00	3,111,652.00		0.00
2.1.1.7.0.1.9	OTRAS RETENCIONES Y CONTRIBUCIONES POR PAGAR A CORTO PLAZO	0.00	3,470.00	3,470.00		0.00
2.1.1.8	DEVOLUCIONES DE LA LEY DE INGRESOS POR PAGAR A CORTO PLAZO	0.00	75,580.29	75,580.29		0.00
2.1.1.9	OTRAS CUENTAS POR PAGAR A CORTO PLAZO	0.00	0.00	0.00		0.00
2.1.1.9.0.1.1	FONDOS ROTATORIOS POR PAGAR A CORTO PLAZO	47,553.90	26,228,494.12	26,316,414.79		135,474.57
2.1.1.9.0.1.3	ANTICIPOS POR PAGAR A CORTO PLAZO	2,853.60	282,769.95	279,916.35		0.00
2.1.1.9.0.1.9	OTRAS CUENTAS POR PAGAR A CORTO PLAZO	0.00	557,926.35	557,926.35		0.00
2.1.2	DOCUMENTOS POR PAGAR A CORTO PLAZO	7,063.00	4,347,637.57	4,340,938.57		364.00
2.1.2.1	DOCUMENTOS COMERCIALES POR PAGAR A CORTO PLAZO	0.00	0.00	0.00		0.00
2.1.2.2	DOCUMENTOS CON CONTRATISTAS POR OBRAS PÚBLICAS POR PAGAR A CORTO PLAZO	0.00	0.00	0.00		0.00
2.1.2.9	OTROS DOCUMENTOS POR PAGAR A CORTO PLAZO	0.00	0.00	0.00		0.00
2.1.3	PORCIÓN A CORTO PLAZO DE LA DEUDA PÚBLICA A LARGO PLAZO	0.00	0.00	0.00		0.00
2.1.3.1	PORCIÓN A CORTO PLAZO DE LA DEUDA PÚBLICA INTERNA	0.00	0.00	0.00		0.00
2.1.3.2	PORCIÓN A CORTO PLAZO DE LA DEUDA PÚBLICA EXTERNA	0.00	0.00	0.00		0.00
2.1.3.3	PORCIÓN A CORTO PLAZO DE ARRENDAMIENTO FINANCIERO	0.00	0.00	0.00		0.00
2.1.4	TÍTULOS Y VALORES A CORTO PLAZO	0.00	0.00	0.00		0.00
2.1.4.1	TÍTULOS Y VALORES DE LA DEUDA PÚBLICA INTERNA A CORTO PLAZO	0.00	0.00	0.00		0.00
2.1.4.2	TÍTULOS Y VALORES DE LA DEUDA PÚBLICA EXTERNA A CORTO PLAZO	0.00	0.00	0.00		0.00
2.1.5	PASIVOS DIFERIDOS A CORTO PLAZO	0.00	0.00	0.00		0.00
2.1.5.1	INGRESOS COBRADOS POR ADELANTADO A CORTO PLAZO	0.00	0.00	0.00		0.00
2.1.5.2	INTERESES COBRADOS POR ADELANTADO A CORTO PLAZO	0.00	0.00	0.00		0.00
2.1.5.9	OTROS PASIVOS DIFERIDOS A CORTO PLAZO	0.00	0.00	0.00		0.00
2.1.6	FONDOS Y BIENES DE TERCEROS EN GARANTÍA Y/O ADMINISTRACIÓN A CORTO PLAZO	0.00	0.00	0.00		0.00
2.1.6.1	FONDOS EN GARANTÍA A CORTO PLAZO	0.00	0.00	0.00		0.00
2.1.6.2	FONDOS EN ADMINISTRACIÓN A CORTO PLAZO	0.00	0.00	0.00		0.00
2.1.6.3	FONDOS CONTINGENTES A CORTO PLAZO	0.00	0.00	0.00		0.00
2.1.6.4	FONDOS DE FIDEICOMISOS, MANDATOS Y CONTRATOS ANÁLOGOS A CORTO PLAZO	0.00	0.00	0.00		0.00
2.1.6.5	OTROS FONDOS DE TERCEROS EN GARANTÍA Y/O ADMINISTRACIÓN A CORTO PLAZO	0.00	0.00	0.00		0.00
2.1.6.6	VALORES Y BIENES EN GARANTÍA A CORTO PLAZO	0.00	0.00	0.00		0.00
2.1.7	PROVISIONES A CORTO PLAZO	0.00	0.00	0.00		0.00
2.1.7.1	PROVISIÓN PARA DEMANDAS Y JUICIOS A CORTO PLAZO	0.00	0.00	0.00		0.00
2.1.7.2	PROVISIÓN PARA CONTINGENCIAS A CORTO PLAZO	0.00	0.00	0.00		0.00
2.1.7.9	OTRAS PROVISIONES A CORTO PLAZO	0.00	0.00	0.00		0.00
2.1.9	OTROS PASIVOS A CORTO PLAZO	0.00	0.00	0.00		0.00
2.1.9.1	INGRESOS POR CLASIFICAR	0.00	0.00	0.00		0.00
2.1.9.2	RECAUDACIÓN POR PARTICIPAR	0.00	0.00	0.00		0.00
2.1.9.9	OTROS PASIVOS CIRCULANTES	0.00	0.00	0.00		0.00

2.2	PASIVO NO CIRCULANTE				
2.2.1	CUENTAS POR PAGAR A LARGO PLAZO	11,475,270.76	0.00	0.00	11,475,270.76
2.2.1.1	PROVEEDORES POR PAGAR A LARGO PLAZO	11,475,270.76	0.00	0.00	11,475,270.76
2.2.1.2	CONTRATISTAS POR OBRAS PÚBLICAS POR PAGAR A LARGO PLAZO	0.00	0.00	0.00	0.00
2.2.2	DOCUMENTOS POR PAGAR A LARGO PLAZO	0.00	0.00	0.00	0.00
2.2.2.1	DOCUMENTOS COMERCIALES POR PAGAR A LARGO PLAZO	0.00	0.00	0.00	0.00
2.2.2.2	DOCUMENTOS CON CONTRATISTAS POR OBRAS PÚBLICAS POR PAGAR A LARGO PLAZO	0.00	0.00	0.00	0.00
2.2.2.9	OTROS DOCUMENTOS POR PAGAR A LARGO PLAZO	0.00	0.00	0.00	0.00
2.2.3	DEUDA PÚBLICA A LARGO PLAZO	0.00	0.00	0.00	0.00
2.2.3.1	TÍTULOS Y VALORES DE LA DEUDA PÚBLICA INTERNA A LARGO PLAZO	0.00	0.00	0.00	0.00
2.2.3.2	TÍTULOS Y VALORES DE LA DEUDA PÚBLICA EXTERNA A LARGO PLAZO	0.00	0.00	0.00	0.00
2.2.3.3	PRÉSTAMOS DE LA DEUDA PÚBLICA INTERNA POR PAGAR A LARGO PLAZO	0.00	0.00	0.00	0.00
2.2.3.4	PRÉSTAMOS DE LA DEUDA PÚBLICA EXTERNA POR PAGAR A LARGO PLAZO	0.00	0.00	0.00	0.00
2.2.3.5	ARRENDAMIENTO FINANCIERO POR PAGAR A LARGO PLAZO	0.00	0.00	0.00	0.00
2.2.4	PASIVOS DIFERIDOS A LARGO PLAZO	0.00	0.00	0.00	0.00
2.2.4.1	CRÉDITOS DIFERIDOS A LARGO PLAZO	0.00	0.00	0.00	0.00
2.2.4.2	INTERESES COBRADOS POR ADELANTADO A LARGO PLAZO	0.00	0.00	0.00	0.00
2.2.4.9	OTROS PASIVOS DIFERIDOS A LARGO PLAZO	0.00	0.00	0.00	0.00
2.2.5	FONDOS Y BIENES DE TERCEROS EN GARANTÍA Y/O ADMINISTRACIÓN A LARGO PLAZO	0.00	0.00	0.00	0.00
2.2.5.1	FONDOS EN GARANTÍA A LARGO PLAZO	0.00	0.00	0.00	0.00
2.2.5.2	FONDOS EN ADMINISTRACIÓN A LARGO PLAZO	0.00	0.00	0.00	0.00
2.2.5.3	FONDOS CONTINGENTES A LARGO PLAZO	0.00	0.00	0.00	0.00
2.2.5.4	FONDOS DE FIDEICOMISOS, MANDATOS Y CONTRATOS ANÁLOGOS A LARGO PLAZO	0.00	0.00	0.00	0.00
2.2.5.5	OTROS FONDOS DE TERCEROS EN GARANTÍA Y/O ADMINISTRACIÓN A LARGO PLAZO	0.00	0.00	0.00	0.00
2.2.5.6	VALORES Y BIENES EN GARANTÍA A LARGO PLAZO	0.00	0.00	0.00	0.00
2.2.6	PROVISIONES A LARGO PLAZO	0.00	0.00	0.00	0.00
2.2.6.1	PROVISIÓN PARA DEMANDAS Y JUICIOS A LARGO PLAZO	0.00	0.00	0.00	0.00
2.2.6.2	PROVISIÓN PARA PENSIONES A LARGO PLAZO	0.00	0.00	0.00	0.00
2.2.6.3	PROVISIÓN PARA CONTINGENCIAS A LARGO PLAZO	0.00	0.00	0.00	0.00
2.2.6.9	OTRAS PROVISIONES A LARGO PLAZO	0.00	0.00	0.00	0.00
3	HACIENDA PÚBLICA/PATRIMONIO	114,651,453.84	72,497,094.35	73,575,678.73	115,730,038.22
3.1	HACIENDA PÚBLICA/PATRIMONIO CONTRIBUIDO	41,258,042.80	0.00	0.00	41,258,042.80
3.1.1	APORTACIONES	3,140,747.01	0.00	0.00	3,140,747.01
3.1.2	DONACIONES DE CAPITAL	38,117,295.79	0.00	0.00	38,117,295.79
3.1.3	ACTUALIZACIÓN DE LA HACIENDA PÚBLICA/PATRIMONIO	0.00	0.00	0.00	0.00
3.2	HACIENDA PÚBLICA/PATRIMONIO GENERADO	73,393,411.04	72,497,094.35	73,575,678.73	74,471,995.42
3.2.1	RESULTADOS DEL EJERCICIO (AHORRO/ DESAHORRO)	0.00	69,473,462.45	70,543,347.19	1,069,884.74
3.2.2	RESULTADOS DE EJERCICIOS ANTERIORES	114,731,519.34	0.00	0.00	114,731,519.34
3.2.3	REVALÚOS	0.00	0.00	0.00	0.00
3.2.3.1	REVALÚO DE BIENES INMUEBLES	0.00	0.00	0.00	0.00
3.2.3.2	REVALÚO DE BIENES MUEBLES	0.00	0.00	0.00	0.00
3.2.3.3	REVALÚO DE BIENES INTANGIBLES	0.00	0.00	0.00	0.00
3.2.3.9	OTROS REVALÚOS	0.00	0.00	0.00	0.00
3.2.4	RESERVAS	0.00	0.00	0.00	0.00
3.2.4.1	RESERVAS DE PATRIMONIO	0.00	0.00	0.00	0.00
3.2.4.2	RESERVAS TERRITORIALES	0.00	0.00	0.00	0.00
3.2.4.3	RESERVAS POR CONTINGENCIAS	0.00	0.00	0.00	0.00
3.2.5	RECTIFICACIONES DE RESULTADOS DE EJERCICIOS ANTERIORES	-41,338,108.30	3,023,631.90	3,032,331.54	-41,329,408.66
3.2.5.1	CAMBIOS EN POLÍTICAS CONTABLES	0.00	0.00	0.00	0.00
3.2.5.2	CAMBIOS POR ERRORES CONTABLES	-41,338,108.30	3,023,631.90	3,032,331.54	-41,329,408.66
3.3	EXCESO O INSUFICIENCIA EN LA ACTUALIZACIÓN DE LA HACIENDA PÚBLICA/PATRIMONIO	0.00	0.00	0.00	0.00
3.3.1	RESULTADO POR POSICIÓN MONETARIA	0.00	0.00	0.00	0.00
3.3.2	RESULTADO POR TENENCIA DE ACTIVOS NO MONETARIOS	0.00	0.00	0.00	0.00
4	INGRESOS Y OTROS BENEFICIOS		70,543,347.19	70,543,347.19	
4.1	INGRESOS DE GESTIÓN		37,797,071.59	37,797,071.59	
4.1.1	IMPUESTOS		0.00	0.00	
4.1.1.1	IMPUESTOS SOBRE LOS INGRESOS		0.00	0.00	
4.1.1.2	IMPUESTOS SOBRE EL PATRIMONIO		0.00	0.00	
4.1.1.3	IMPUESTOS SOBRE LA PRODUCCIÓN, EL CONSUMO Y LAS TRANSACCIONES		0.00	0.00	
4.1.1.4	IMPUESTOS AL COMERCIO EXTERIOR		0.00	0.00	
4.1.1.5	IMPUESTOS SOBRE NÓMINAS Y ASIMILABLES		0.00	0.00	
4.1.1.6	IMPUESTOS ECOLÓGICOS		0.00	0.00	
4.1.1.7	ACCESORIOS DE IMPUESTOS		0.00	0.00	
4.1.1.8	IMPUESTOS NO COMPRENDIDOS EN LA LEY DE INGRESOS VIGENTE, CAUSADOS EN EJERCICIOS FISCALES ANTERIORES PENDIENTES DE LIQUIDACIÓN O PAGO		0.00	0.00	
4.1.1.9	OTROS IMPUESTOS		0.00	0.00	
4.1.2	CUOTAS Y APORTACIONES DE SEGURIDAD SOCIAL		0.00	0.00	
4.1.2.1	APORTACIONES PARA FONDOS DE VIVIENDA		0.00	0.00	
4.1.2.2	CUOTAS PARA LA SEGURIDAD SOCIAL		0.00	0.00	
4.1.2.3	CUOTAS DE AHORRO PARA EL RETIRO		0.00	0.00	
4.1.2.4	ACCESORIOS DE CUOTAS Y APORTACIONES DE SEGURIDAD SOCIAL		0.00	0.00	
4.1.2.9	OTRAS CUOTAS Y APORTACIONES PARA LA SEGURIDAD SOCIAL		0.00	0.00	
4.1.3	CONTRIBUCIONES DE MEJORAS		0.00	0.00	
4.1.3.1	CONTRIBUCIONES DE MEJORAS POR OBRAS PÚBLICAS		0.00	0.00	
4.1.3.2	CONTRIBUCIONES DE MEJORAS NO COMPRENDIDAS EN LA LEY DE INGRESOS VIGENTE, CAUSADAS EN EJERCICIOS FISCALES ANTERIORES PENDIENTES DE LIQUIDACIÓN O PAGO		0.00	0.00	
4.1.4	DERECHOS		0.00	0.00	
4.1.4.1	DERECHOS POR EL USO, GOCE, APROVECHAMIENTO O EXPLOTACIÓN DE BIENES DE DOMINIO PÚBLICO		0.00	0.00	
4.1.4.2	DERECHOS A LOS HIDROCARBUROS (DEROGADA)		0.00	0.00	

4.1.4.3	DERECHOS POR PRESTACIÓN DE SERVICIOS		0.00		0.00		0.00		0.00
4.1.4.4	ACCESORIOS DE DERECHOS								0.00
4.1.4.5	DERECHOS NO COMPRENDIDOS EN LA LEY DE INGRESOS VIGENTE, CAUSADOS EN EJERCICIOS FISCALES ANTERIORES PENDIENTES DE LIQUIDACIÓN O PAGO		0.00		0.00		0.00		0.00
4.1.4.9	OTROS DERECHOS		0.00		0.00		0.00		0.00
4.1.5	<b>PRODUCTOS</b>		<b>0.00</b>		<b>263,779.46</b>		<b>263,779.46</b>		<b>0.00</b>
4.1.5.1	PRODUCTOS		0.00		263,779.46		263,779.46		0.00
4.1.5.2	ENAJENACIÓN DE BIENES MUEBLES NO SUJETOS A SER INVENTARIADOS (DEROGADA)								
4.1.5.3	ACCESORIOS DE PRODUCTOS (DEROGADA)								
4.1.5.4	PRODUCTOS NO COMPRENDIDOS EN LA LEY DE INGRESOS VIGENTE, CAUSADOS EN EJERCICIOS FISCALES ANTERIORES PENDIENTES DE LIQUIDACIÓN O PAGO		0.00		0.00		0.00		0.00
4.1.5.9	OTROS PRODUCTOS QUE GENERAN INGRESOS CORRIENTES (DEROGADA)								
4.1.6	<b>APROVECHAMIENTOS</b>		<b>0.00</b>		<b>0.00</b>		<b>0.00</b>		<b>0.00</b>
4.1.6.1	INCENTIVOS DERIVADOS DE LA COLABORACIÓN FISCAL (DEROGADA)								
4.1.6.2	MULTAS		0.00		0.00		0.00		0.00
4.1.6.3	INDEMNIZACIONES		0.00		0.00		0.00		0.00
4.1.6.4	REINTEGROS		0.00		0.00		0.00		0.00
4.1.6.5	APROVECHAMIENTOS PROVENIENTES DE OBRAS PÚBLICAS		0.00		0.00		0.00		0.00
4.1.6.6	APROVECHAMIENTOS NO COMPRENDIDOS EN LA LEY DE INGRESOS VIGENTE, CAUSADOS EN EJERCICIOS FISCALES ANTERIORES PENDIENTES DE LIQUIDACIÓN O PAGO		0.00		0.00		0.00		0.00
4.1.6.7	APROVECHAMIENTOS POR APORTACIONES Y COOPERACIONES (DEROGADA)		0.00		0.00		0.00		0.00
4.1.6.8	ACCESORIOS DE APROVECHAMIENTOS		0.00		0.00		0.00		0.00
4.1.6.9	OTROS APROVECHAMIENTOS		0.00		0.00		0.00		0.00
4.1.7	<b>INGRESOS POR VENTA DE BIENES Y PRESTACIÓN DE SERVICIOS</b>		<b>0.00</b>		<b>37,533,292.13</b>		<b>37,533,292.13</b>		<b>0.00</b>
4.1.7.1	INGRESOS POR VENTA DE BIENES Y PRESTACIÓN DE SERVICIOS DE INSTITUCIONES PÚBLICAS DE SEGURIDAD SOCIAL		0.00		0.00		0.00		0.00
4.1.7.2	INGRESOS POR VENTA DE BIENES Y PRESTACIÓN DE SERVICIOS DE EMPRESAS PRODUCTIVAS DEL ESTADO		0.00		0.00		0.00		0.00
4.1.7.3	INGRESOS POR VENTA DE BIENES Y PRESTACIÓN DE SERVICIOS DE ENTIDADES PARAESTATALES Y FIDEICOMISOS NO EMPRESARIALES		0.00		37,553,292.13		37,553,292.13		0.00
4.1.7.4	INGRESOS POR VENTA DE BIENES Y PRESTACIÓN DE SERVICIOS DE ENTIDADES PARAESTATALES EMPRESARIALES NO FINANCIERAS		0.00		0.00		0.00		0.00
4.1.7.5	INGRESOS POR VENTA DE BIENES Y PRESTACIÓN DE SERVICIOS DE ENTIDADES PARAESTATALES EMPRESARIALES FINANCIERAS		0.00		0.00		0.00		0.00
4.1.7.6	INGRESOS POR VENTA DE BIENES Y PRESTACIÓN DE SERVICIOS DE ENTIDADES PARAESTATALES EMPRESARIALES FINANCIERAS		0.00		0.00		0.00		0.00
4.1.7.7	INGRESOS POR VENTA DE BIENES Y PRESTACIÓN DE SERVICIOS DE FIDEICOMISOS FINANCIEROS PÚBLICOS CON PARTICIPACIÓN DE ENTIDADES PARAESTATALES		0.00		0.00		0.00		0.00
4.1.7.8	INGRESOS POR VENTA DE BIENES Y PRESTACIÓN DE SERVICIOS DE LOS PODERES LEGISLATIVO Y JUDICIAL, Y DE LOS ÓRGANOS DE CONTROL		0.00		0.00		0.00		0.00
4.1.9	<b>INGRESOS NO COMPRENDIDOS EN LAS FRACCIONES DE LA LEY DE INGRESOS CAUSADOS EN EJERCICIOS FISCALES ANTERIORES</b>		<b>0.00</b>		<b>0.00</b>		<b>0.00</b>		<b>0.00</b>
4.1.9.1	IMPUESTOS NO COMPRENDIDOS EN LAS FRACCIONES DE LA LEY DE INGRESOS CAUSADOS EN EJERCICIOS FISCALES ANTERIORES		0.00		0.00		0.00		0.00
4.1.9.2	CONTRIBUCIONES DE MEJORAS, DERECHOS, PRODUCTOS Y APROVECHAMIENTOS NO COMPRENDIDOS EN LAS FRACCIONES DE LA LEY DE INGRESOS		0.00		0.00		0.00		0.00
4.2	<b>PARTICIPACIONES, APORTACIONES, CONVENIOS, INCENTIVOS DERIVADOS DE LA COLABORACIÓN FISCAL, FONDOS DISTINTOS DE APORTACIONES, TRANSFERENCIAS, ASIGNACIONES, SUBSIDIOS Y SUBVENCIONES, Y PENSIONES Y JUBILACIONES</b>		<b>0.00</b>		<b>25,906,521.68</b>		<b>25,906,521.68</b>		<b>0.00</b>
4.2.1	<b>PARTICIPACIONES, APORTACIONES, CONVENIOS, INCENTIVOS DERIVADOS DE LA COLABORACIÓN FISCAL Y FONDOS DISTINTOS DE APORTACIONES</b>		<b>0.00</b>		<b>0.00</b>		<b>0.00</b>		<b>0.00</b>
4.2.1.1	PARTICIPACIONES		0.00		0.00		0.00		0.00
4.2.1.2	APORTACIONES		0.00		0.00		0.00		0.00
4.2.1.3	CONVENIOS		0.00		0.00		0.00		0.00
4.2.1.4	INCENTIVOS DERIVADOS DE LA COLABORACIÓN FISCAL		0.00		0.00		0.00		0.00
4.2.1.5	FONDOS DISTINTOS DE APORTACIONES		0.00		0.00		0.00		0.00
4.2.2	<b>TRANSFERENCIAS, ASIGNACIONES, SUBSIDIOS Y SUBVENCIONES, Y PENSIONES Y JUBILACIONES</b>		<b>0.00</b>		<b>25,906,521.68</b>		<b>25,906,521.68</b>		<b>0.00</b>
4.2.2.1	TRANSFERENCIAS Y ASIGNACIONES		0.00		25,906,521.68		25,906,521.68		0.00
4.2.2.2	TRANSFERENCIAS DEL SECTOR PÚBLICO (DEROGADA)		0.00		0.00		0.00		0.00
4.2.2.3	SUBSIDIOS Y SUBVENCIONES		0.00		0.00		0.00		0.00
4.2.2.4	AYUDAS SOCIALES (DEROGADA)		0.00		0.00		0.00		0.00
4.2.2.5	PENSIONES Y JUBILACIONES		0.00		0.00		0.00		0.00
4.2.2.6	TRANSFERENCIAS DEL EXTERIOR (DEROGADA)		0.00		0.00		0.00		0.00
4.2.2.7	TRANSFERENCIAS DEL FONDO MEXICANO DEL PETRÓLEO PARA LA ESTABILIZACIÓN Y EL DESARROLLO		0.00		0.00		0.00		0.00
4.3	<b>OTROS INGRESOS Y BENEFICIOS</b>		<b>0.00</b>		<b>6,839,753.92</b>		<b>6,839,753.92</b>		<b>0.00</b>
4.3.1	<b>INGRESOS FINANCIEROS</b>		<b>0.00</b>		<b>0.00</b>		<b>0.00</b>		<b>0.00</b>
4.3.1.1	INTERESES GANADOS DE TÍTULOS, VALORES Y DEMÁS INSTRUMENTOS FINANCIEROS		0.00		0.00		0.00		0.00
4.3.1.9	OTROS INGRESOS FINANCIEROS		0.00		0.00		0.00		0.00
4.3.2	<b>INCREMENTO POR VARIACIÓN DE INVENTARIOS</b>		<b>0.00</b>		<b>0.00</b>		<b>0.00</b>		<b>0.00</b>
4.3.2.1	INCREMENTO POR VARIACIÓN DE INVENTARIOS DE MERCANCÍAS PARA VENTA		0.00		0.00		0.00		0.00
4.3.2.2	INCREMENTO POR VARIACIÓN DE INVENTARIOS DE MERCANCÍAS TERMINADAS		0.00		0.00		0.00		0.00
4.3.2.3	INCREMENTO POR VARIACIÓN DE INVENTARIOS DE MERCANCÍAS EN PROCESO DE ELABORACIÓN		0.00		0.00		0.00		0.00
4.3.2.4	INCREMENTO POR VARIACIÓN DE INVENTARIOS DE MATERIAS PRIMAS, MATERIALES Y SUMINISTROS PARA PRODUCCIÓN		0.00		0.00		0.00		0.00
4.3.2.5	INCREMENTO POR VARIACIÓN DE ALMACÉN DE MATERIAS PRIMAS, MATERIALES Y SUMINISTROS DE CONSUMO		0.00		0.00		0.00		0.00
4.3.3	<b>DISMINUCIÓN DEL EXCESO DE ESTIMACIONES POR PÉRDIDA O DETERIORO U OBSOLESCENCIA</b>		<b>0.00</b>		<b>0.00</b>		<b>0.00</b>		<b>0.00</b>
4.3.3.1	DISMINUCIÓN DEL EXCESO DE ESTIMACIONES POR PÉRDIDA O DETERIORO U OBSOLESCENCIA		0.00		0.00		0.00		0.00
4.3.4	<b>DISMINUCIÓN DEL EXCESO DE PROVISIONES</b>		<b>0.00</b>		<b>0.00</b>		<b>0.00</b>		<b>0.00</b>
4.3.4.1	DISMINUCIÓN DEL EXCESO DE PROVISIONES		0.00		0.00		0.00		0.00
4.3.9	<b>OTROS INGRESOS Y BENEFICIOS VARIOS</b>		<b>0.00</b>		<b>6,839,753.92</b>		<b>6,839,753.92</b>		<b>0.00</b>
4.3.9.1	OTROS INGRESOS DE EJERCICIOS ANTERIORES (DEROGADA)		0.00		0.00		0.00		0.00
4.3.9.2	BONIFICACIONES Y DESCUENTOS OBTENIDOS		0.00		0.00		0.00		0.00
4.3.9.3	DIFERENCIAS POR TIPO DE CAMBIO A FAVOR		0.00		0.00		0.00		0.00
4.3.9.4	DIFERENCIAS DE COTIZACIONES A FAVOR EN VALORES NEGOCIABLES		0.00		0.00		0.00		0.00
4.3.9.5	RESULTADO POR POSICIÓN MONETARIA		0.00		0.00		0.00		0.00
4.3.9.6	UTILIDADES POR PARTICIPACIÓN PATRIMONIAL		0.00		0.00		0.00		0.00
4.3.9.7	DIFERENCIAS POR REESTRUCTURACIÓN DE DEUDA PÚBLICA A FAVOR		0.00		0.00		0.00		0.00
4.3.9.9	OTROS INGRESOS Y BENEFICIOS VARIOS		0.00		6,839,753.92		6,839,753.92		0.00
5	<b>GASTOS Y OTRAS PERDIDAS</b>		<b>0.00</b>		<b>69,473,462.45</b>		<b>69,473,462.45</b>		<b>0.00</b>
5.1	<b>GASTOS DE FUNCIONAMIENTO</b>		<b>0.00</b>		<b>69,473,462.45</b>		<b>69,473,462.45</b>		<b>0.00</b>
5.1.1	<b>SERVICIOS PERSONALES</b>		<b>0.00</b>		<b>33,022,348.64</b>		<b>33,022,348.64</b>		<b>0.00</b>
5.1.1.1	REMUNERACIONES AL PERSONAL DE CARÁCTER PERMANENTE		0.00		9,959,713.23		9,959,713.23		0.00
5.1.1.2	REMUNERACIONES AL PERSONAL DE CARÁCTER TRANSITORIO		0.00		603,132.60		603,132.60		0.00
5.1.1.3	REMUNERACIONES ADICIONALES Y ESPECIALES		0.00		13,355,261.34		13,355,261.34		0.00

5.1.1.4	SEGURIDAD SOCIAL	0.00	2,002,239.41	2,002,239.41	0.00
5.1.1.5	OTRAS PRESTACIONES SOCIALES Y ECONÓMICAS	0.00			0.00
5.1.1.6	PAGO DE ESTÍMULOS A SERVIDORES PÚBLICOS	0.00	7,102,002.06	7,102,002.06	0.00
5.1.2	<b>MATERIALES Y SUMINISTROS</b>	0.00	0.00	0.00	0.00
5.1.2.1	MATERIALES DE ADMINISTRACIÓN, EMISIÓN DE DOCUMENTOS Y ARTÍCULOS OFICIALES	0.00	20,161,231.05	20,161,231.05	0.00
5.1.2.2	ALIMENTOS Y UTENSILIOS	0.00	1,966,131.34	1,966,131.34	0.00
5.1.2.3	MATERIAS PRIMAS Y MATERIALES DE PRODUCCIÓN Y COMERCIALIZACIÓN	0.00	3,725,774.92	3,725,774.92	0.00
5.1.2.4	MATERIALES Y ARTÍCULOS DE CONSTRUCCIÓN Y DE REPARACIÓN	0.00	183.76	183.76	0.00
5.1.2.5	PRODUCTOS QUÍMICOS, FARMACÉUTICOS Y DE LABORATORIO	0.00	715,853.49	715,853.49	0.00
5.1.2.6	COMBUSTIBLES, LUBRICANTES Y ADITIVOS	0.00	12,263,712.90	12,263,712.90	0.00
5.1.2.7	VESTUARIO, BLANCOS, PRENDAS DE PROTECCIÓN Y ARTÍCULOS DEPORTIVOS	0.00	399,814.21	399,814.21	0.00
5.1.2.8	MATERIALES Y SUMINISTROS PARA SEGURIDAD	0.00	347,945.43	347,945.43	0.00
5.1.2.9	HERRAMIENTAS, REFACCIONES Y ACCESORIOS MENORES	0.00	0.00	0.00	0.00
5.1.3	<b>SERVICIOS GENERALES</b>	0.00	741,815.00	741,815.00	0.00
5.1.3.1	SERVICIOS BÁSICOS	0.00	16,289,882.76	16,289,882.76	0.00
5.1.3.2	SERVICIOS DE ARRENDAMIENTO	0.00	3,398,448.99	3,398,448.99	0.00
5.1.3.3	SERVICIOS PROFESIONALES, CIENTÍFICOS Y TÉCNICOS Y OTROS SERVICIOS	0.00	638,305.64	638,305.64	0.00
5.1.3.4	SERVICIOS FINANCIEROS, BANCARIOS Y COMERCIALES	0.00	3,631,502.52	3,631,502.52	0.00
5.1.3.5	SERVICIOS DE INSTALACIÓN, REPARACIÓN, MANTENIMIENTO Y CONSERVACIÓN	0.00	204,626.45	204,626.45	0.00
5.1.3.6	SERVICIOS DE COMUNICACIÓN SOCIAL Y PUBLICIDAD	0.00	7,779,058.58	7,779,058.58	0.00
5.1.3.7	SERVICIOS DE TRASLADO Y VIÁTICOS	0.00	0.00	0.00	0.00
5.1.3.8	SERVICIOS OFICIALES	0.00	44,483.78	44,483.78	0.00
5.1.3.9	OTROS SERVICIOS GENERALES	0.00	37,190.80	37,190.80	0.00
5.2	<b>TRANSFERENCIAS, ASIGNACIONES, SUBSIDIOS Y OTRAS AYUDAS</b>	0.00	556,266.00	556,266.00	0.00
5.2.1	<b>TRANSFERENCIAS INTERNAS Y ASIGNACIONES AL SECTOR PÚBLICO</b>	0.00	0.00	0.00	0.00
5.2.1.1	ASIGNACIONES AL SECTOR PÚBLICO	0.00	0.00	0.00	0.00
5.2.1.2	TRANSFERENCIAS INTERNAS AL SECTOR PÚBLICO	0.00	0.00	0.00	0.00
5.2.2	<b>TRANSFERENCIAS AL RESTO DEL SECTOR PÚBLICO</b>	0.00	0.00	0.00	0.00
5.2.2.1	TRANSFERENCIAS A ENTIDADES PARAESTATALES	0.00	0.00	0.00	0.00
5.2.2.2	TRANSFERENCIAS A ENTIDADES FEDERATIVAS Y MUNICIPIOS	0.00	0.00	0.00	0.00
5.2.3	<b>SUBSIDIOS Y SUBVENCIONES</b>	0.00	0.00	0.00	0.00
5.2.3.1	SUBSIDIOS	0.00	0.00	0.00	0.00
5.2.3.2	SUBVENCIONES	0.00	0.00	0.00	0.00
5.2.4	<b>AYUDAS SOCIALES</b>	0.00	0.00	0.00	0.00
5.2.4.1	AYUDAS SOCIALES A PERSONAS	0.00	0.00	0.00	0.00
5.2.4.2	BECAS	0.00	0.00	0.00	0.00
5.2.4.3	AYUDAS SOCIALES A INSTITUCIONES	0.00	0.00	0.00	0.00
5.2.4.4	AYUDAS SOCIALES POR DESASTRES NATURALES Y OTROS SINIESTROS	0.00	0.00	0.00	0.00
5.2.5	<b>PENSIONES Y JUBILACIONES</b>	0.00	0.00	0.00	0.00
5.2.5.1	PENSIONES	0.00	0.00	0.00	0.00
5.2.5.2	JUBILACIONES	0.00	0.00	0.00	0.00
5.2.5.9	OTRAS PENSIONES Y JUBILACIONES	0.00	0.00	0.00	0.00
5.2.6	<b>TRANSFERENCIAS A FIDEICOMISOS, MANDATOS Y CONTRATOS ANÁLOGOS</b>	0.00	0.00	0.00	0.00
5.2.6.1	TRANSFERENCIAS A FIDEICOMISOS, MANDATOS Y CONTRATOS ANÁLOGOS AL GOBIERNO	0.00	0.00	0.00	0.00
5.2.6.2	TRANSFERENCIAS A FIDEICOMISOS, MANDATOS Y CONTRATOS ANÁLOGOS A ENTIDADES PARAESTATALES	0.00	0.00	0.00	0.00
5.2.7	<b>TRANSFERENCIAS A LA SEGURIDAD SOCIAL</b>	0.00	0.00	0.00	0.00
5.2.7.1	TRANSFERENCIAS POR OBLIGACIONES DE LEY	0.00	0.00	0.00	0.00
5.2.8	<b>DONATIVOS</b>	0.00	0.00	0.00	0.00
5.2.8.1	DONATIVOS A INSTITUCIONES SIN FINES DE LUCRO	0.00	0.00	0.00	0.00
5.2.8.2	DONATIVOS A ENTIDADES FEDERATIVAS Y MUNICIPIOS	0.00	0.00	0.00	0.00
5.2.8.3	DONATIVOS A FIDEICOMISO, MANDATOS Y CONTRATOS ANÁLOGOS PRIVADOS	0.00	0.00	0.00	0.00
5.2.8.4	DONATIVOS A FIDEICOMISO, MANDATOS Y CONTRATOS ANÁLOGOS ESTATALES	0.00	0.00	0.00	0.00
5.2.8.5	DONATIVOS INTERNACIONALES	0.00	0.00	0.00	0.00
5.2.9	<b>TRANSFERENCIAS AL EXTERIOR</b>	0.00	0.00	0.00	0.00
5.2.9.1	TRANSFERENCIAS AL EXTERIOR A GOBIERNOS EXTRANJEROS Y ORGANISMOS INTERNACIONALES	0.00	0.00	0.00	0.00
5.2.9.2	TRANSFERENCIAS AL SECTOR PRIVADO EXTERNO	0.00	0.00	0.00	0.00
5.3	<b>PARTICIPACIONES Y APORTACIONES</b>	0.00	0.00	0.00	0.00
5.3.1	<b>PARTICIPACIONES</b>	0.00	0.00	0.00	0.00
5.3.1.1	PARTICIPACIONES DE LA FEDERACIÓN A ENTIDADES FEDERATIVAS Y MUNICIPIOS	0.00	0.00	0.00	0.00
5.3.1.2	PARTICIPACIONES DE LAS ENTIDADES FEDERATIVAS A LOS MUNICIPIOS	0.00	0.00	0.00	0.00
5.3.2	<b>APORTACIONES</b>	0.00	0.00	0.00	0.00
5.3.2.1	APORTACIONES DE LA FEDERACIÓN A ENTIDADES FEDERATIVAS Y MUNICIPIOS	0.00	0.00	0.00	0.00
5.3.2.2	APORTACIONES DE LAS ENTIDADES FEDERATIVAS A LOS MUNICIPIOS	0.00	0.00	0.00	0.00
5.3.3	<b>CONVENIOS</b>	0.00	0.00	0.00	0.00
5.3.3.1	CONVENIOS DE REASIGNACIÓN	0.00	0.00	0.00	0.00
5.3.3.2	CONVENIOS DE DESCENTRALIZACIÓN Y OTROS	0.00	0.00	0.00	0.00
5.4	<b>INTERESES, COMISIONES Y OTROS GASTOS DE LA DEUDA PÚBLICA</b>	0.00	0.00	0.00	0.00
5.4.1	<b>INTERESES DE LA DEUDA PÚBLICA</b>	0.00	0.00	0.00	0.00
5.4.1.1	INTERESES DE LA DEUDA PÚBLICA INTERNA	0.00	0.00	0.00	0.00
5.4.1.2	INTERESES DE LA DEUDA PÚBLICA EXTERNA	0.00	0.00	0.00	0.00
5.4.2	<b>COMISIONES DE LA DEUDA PÚBLICA</b>	0.00	0.00	0.00	0.00
5.4.2.1	COMISIONES DE LA DEUDA PÚBLICA INTERNA	0.00	0.00	0.00	0.00
5.4.2.2	COMISIONES DE LA DEUDA PÚBLICA EXTERNA	0.00	0.00	0.00	0.00
5.4.3	<b>GASTOS DE LA DEUDA PÚBLICA</b>	0.00	0.00	0.00	0.00
5.4.3.1	GASTOS DE LA DEUDA PÚBLICA INTERNA	0.00	0.00	0.00	0.00
5.4.3.2	GASTOS DE LA DEUDA PÚBLICA EXTERNA	0.00	0.00	0.00	0.00
5.4.4	<b>COSTO POR COBERTURAS</b>	0.00	0.00	0.00	0.00
5.4.4.1	COSTO POR COBERTURAS	0.00	0.00	0.00	0.00

5.4.5	APOYOS FINANCIEROS				
5.4.5.1	APOYOS FINANCIEROS A INTERMEDIARIOS		0.00	0.00	0.00
5.4.5.2	APOYO FINANCIEROS A AHORRADORES Y DEUDORES DEL SISTEMA FINANCIERO NACIONAL		0.00	0.00	0.00
5.5	OTROS GASTOS Y PERDIDAS EXTRAORDINARIAS		0.00	0.00	0.00
5.5.1	ESTIMACIONES, DEPRECIACIONES, DETERIOROS, OBSOLESCENCIA Y AMORTIZACIONES		0.00	0.00	0.00
5.5.1.1	ESTIMACIONES DE PÉRDIDA POR DETERIORO DE ACTIVOS CIRCULANTES		0.00	0.00	0.00
5.5.1.2	ESTIMACIONES DE PÉRDIDA POR DETERIORO DE ACTIVOS NO CIRCULANTES		0.00	0.00	0.00
5.5.1.3	DEPRECIACIÓN DE BIENES INMUEBLES		0.00	0.00	0.00
5.5.1.4	DEPRECIACIÓN DE INFRAESTRUCTURA		0.00	0.00	0.00
5.5.1.5	DEPRECIACIÓN DE BIENES MUEBLES		0.00	0.00	0.00
5.5.1.6	DETERIORO DE BIENES		0.00	0.00	0.00
5.5.1.7	AMORTIZACIÓN DE ACTIVOS INTANGIBLES		0.00	0.00	0.00
5.5.1.8	DISMINUCIÓN DE BIENES POR PÉRDIDA U OBSOLESCENCIA		0.00	0.00	0.00
5.5.2	PROVISIONES		0.00	0.00	0.00
5.5.2.1	PROVISIONES DE PASIVOS A CORTO PLAZO		0.00	0.00	0.00
5.5.2.2	PROVISIONES DE PASIVOS A LARGO PLAZO		0.00	0.00	0.00
5.5.3	DISMINUCIÓN DE INVENTARIOS		0.00	0.00	0.00
5.5.3.1	DISMINUCIÓN DE INVENTARIOS DE MERCANCIAS PARA VENTA		0.00	0.00	0.00
5.5.3.2	DISMINUCIÓN DE INVENTARIOS DE MERCANCIAS TERMINADAS		0.00	0.00	0.00
5.5.3.3	DISMINUCIÓN DE INVENTARIOS DE MERCANCIAS EN PROCESO DE ELABORACIÓN		0.00	0.00	0.00
5.5.3.4	DISMINUCIÓN DE INVENTARIOS DE MATERIAS PRIMAS, MATERIALES Y SUMINISTROS PARA PRODUCCIÓN		0.00	0.00	0.00
5.5.3.5	DISMINUCIÓN DE ALMACÉN DE MATERIALES Y SUMINISTROS DE CONSUMO		0.00	0.00	0.00
5.5.4	AUMENTO POR INSUFICIENCIA DE ESTIMACIONES POR PÉRDIDA O DETERIORO U OBSOLESCENCIA (DEROGADO)		0.00	0.00	0.00
5.5.4.1	AUMENTO POR INSUFICIENCIA DE ESTIMACIONES POR PÉRDIDA O DETERIORO U OBSOLESCENCIA (DEROGADA)		0.00	0.00	0.00
5.5.5	AUMENTO POR INSUFICIENCIA DE PROVISIONES (DEROGADO)		0.00	0.00	0.00
5.5.5.1	AUMENTO POR INSUFICIENCIA DE PROVISIONES (DEROGADA)		0.00	0.00	0.00
5.5.9	OTROS GASTOS		0.00	0.00	0.00
5.5.9.1	GASTOS DE EJERCICIOS ANTERIORES		0.00	0.00	0.00
5.5.9.2	PÉRDIDAS POR RESPONSABILIDADES		0.00	0.00	0.00
5.5.9.3	BONIFICACIONES Y DESCUENTOS OTORGADOS		0.00	0.00	0.00
5.5.9.4	DIFERENCIAS POR TIPO DE CAMBIO NEGATIVAS		0.00	0.00	0.00
5.5.9.5	DIFERENCIAS DE COTIZACIONES NEGATIVAS EN VALORES NEGOCIABLES		0.00	0.00	0.00
5.5.9.6	RESULTADO POR POSICIÓN MONETARIA		0.00	0.00	0.00
5.5.9.7	PÉRDIDAS POR PARTICIPACIÓN PATRIMONIAL		0.00	0.00	0.00
5.5.9.8	DIFERENCIAS POR REESTRUCTURACIÓN DE DEUDA PÚBLICA NEGATIVAS		0.00	0.00	0.00
5.5.9.9	OTROS GASTOS VARIOS		0.00	0.00	0.00
5.6	INVERSIÓN PÚBLICA		0.00	0.00	0.00
5.6.1	INVERSIÓN PÚBLICA NO CAPITALIZABLE		0.00	0.00	0.00
5.6.1.1	CONSTRUCCIÓN EN BIENES NO CAPITALIZABLE		0.00	0.00	0.00
7	CUENTAS DE ORDEN CONTABLES		0.00	0.00	0.00
7.1	VALORES	318,057.00	0.00	0.00	318,057.00
7.1.1	VALORES EN CUSTODIA	0.00	0.00	0.00	0.00
7.1.2	CUSTODIA DE VALORES	0.00	0.00	0.00	0.00
7.1.3	INSTRUMENTOS DE CRÉDITO PRESTADOS A FORMADORES DE MERCADO	0.00	0.00	0.00	0.00
7.1.4	PRÉSTAMO DE INSTRUMENTOS DE CRÉDITO A FORMADORES DE MERCADO Y SU GARANTÍA	0.00	0.00	0.00	0.00
7.1.5	INSTRUMENTOS DE CRÉDITO RECIBIDOS EN GARANTÍA DE LOS FORMADORES DE MERCADO	0.00	0.00	0.00	0.00
7.1.6	GARANTÍA DE CRÉDITOS RECIBIDOS DE LOS FORMADORES DE MERCADO	0.00	0.00	0.00	0.00
7.2	EMISIÓN DE OBLIGACIONES	0.00	0.00	0.00	0.00
7.2.1	AUTORIZACIÓN PARA LA EMISIÓN DE BONOS, TÍTULOS Y VALORES DE LA DEUDA PÚBLICA INTERNA	0.00	0.00	0.00	0.00
7.2.2	AUTORIZACIÓN PARA LA EMISIÓN DE BONOS, TÍTULOS Y VALORES DE LA DEUDA PÚBLICA EXTERNA	0.00	0.00	0.00	0.00
7.2.3	EMISIONES AUTORIZADAS DE LA DEUDA PÚBLICA INTERNA Y EXTERNA	0.00	0.00	0.00	0.00
7.2.4	SUSCRIPCIÓN DE CONTRATOS DE PRÉSTAMOS Y OTRAS OBLIGACIONES DE LA DEUDA PÚBLICA INTERNA	0.00	0.00	0.00	0.00
7.2.5	SUSCRIPCIÓN DE CONTRATOS DE PRÉSTAMOS Y OTRAS OBLIGACIONES DE LA DEUDA PÚBLICA EXTERNA	0.00	0.00	0.00	0.00
7.2.6	CONTRATOS DE PRÉSTAMOS Y OTRAS OBLIGACIONES DE LA DEUDA PÚBLICA INTERNA Y EXTERNA	0.00	0.00	0.00	0.00
7.3	AVALES Y GARANTÍAS	0.00	0.00	0.00	0.00
7.3.1	AVALES AUTORIZADOS	0.00	0.00	0.00	0.00
7.3.2	AVALES FIRMADOS	0.00	0.00	0.00	0.00
7.3.3	FIANZAS Y GARANTÍAS RECIBIDAS POR DEUDAS A COBRAR	0.00	0.00	0.00	0.00
7.3.4	FIANZAS Y GARANTÍAS RECIBIDAS	0.00	0.00	0.00	0.00
7.3.5	FIANZAS OTORGADAS PARA RESPALDAR OBLIGACIONES NO FISCALES DEL GOBIERNO	0.00	0.00	0.00	0.00
7.3.6	FIANZAS OTORGADAS DEL GOBIERNO PARA RESPALDAR OBLIGACIONES NO FISCALES	0.00	0.00	0.00	0.00
7.4	JUICIOS	318,057.00	0.00	0.00	318,057.00
7.4.1	DEMANDAS JUDICIALES EN PROCESO DE RESOLUCIÓN	0.00	0.00	0.00	0.00
7.4.2	RESOLUCIÓN DE DEMANDAS EN PROCESO JUDICIAL	0.00	0.00	0.00	0.00
7.5	INVERSION MEDIANTE PROYECTOS PARA PRESTACION DE SERVICIOS (PPS) Y SIMILARES	0.00	0.00	0.00	0.00
7.5.1	CONTRATOS PARA INVERSIÓN MEDIANTE PROYECTOS PARA PRESTACIÓN DE SERVICIOS (PPS) Y SIMILARES	0.00	0.00	0.00	0.00
7.5.2	INVERSIÓN PÚBLICA CONTRATADA MEDIANTE PROYECTOS PARA PRESTACIÓN DE SERVICIOS (PPS) Y SIMILARES	0.00	0.00	0.00	0.00
7.6	BIENES CONCESIONADOS O EN COMODATO	0.00	0.00	0.00	0.00
7.6.1	BIENES BAJO CONTRATO EN CONCESIÓN	0.00	0.00	0.00	0.00
7.6.2	CONTRATO DE CONCESIÓN POR BIENES	0.00	0.00	0.00	0.00
7.6.3	BIENES BAJO CONTRATO EN COMODATO	141,758,451.84	0.00	0.00	141,758,451.84
7.6.4	CONTRATO DE COMODATO POR BIENES	-141,758,451.84	0.00	0.00	-141,758,451.84

Bajo protesta de decir verdad declaramos que los Estados Financieros y sus notas, son razonablemente correctos y son responsabilidad del emisor.

Dra. Alma Rosa Paredes Ramirez  
Directora General ISSREEI

L.C. José Francisco de la Peña Plata  
Subdirector Administrativo ISSREEI

**INSTITUTO DE SERVICIOS DE SALUD, REHABILITACIÓN Y EDUCACIÓN ESPECIAL E INTEGRAL DEL ESTADO DE COAHUILA**

Balanza de Comprobación  
Del 01 de enero al 30 de septiembre de 2023  
(Cifras en Pesos)

CÓDIGO	CUENTA CONTABLE	SALDO INICIAL	CARGOS	ABONOS	SALDO FINAL
8	<b>CUENTAS DE ORDEN PRESUPUESTARIAS</b>	0.00	862,475,833.85	862,475,833.85	0.
8.1	<b>LEY DE INGRESOS</b>	0.00	243,160,169.08	243,160,169.08	0.
8.1.1	LEY DE INGRESOS ESTIMADA	0.00	106,265,173.70	0.00	106,265,173.70
8.1.2	LEY DE INGRESOS POR EJECUTAR	0.00	70,543,347.19	106,265,173.70	35,721,826.19
8.1.3	MODIFICACIONES A LA LEY DE INGRESOS ESTIMADA	0.00	0.00	0.00	0.00
8.1.4	LEY DE INGRESOS DEVENGADA	0.00	66,351,648.19	70,543,347.19	4,191,699.00
8.1.5	LEY DE INGRESOS RECAUDADA	0.00	0.00	66,351,648.19	66,351,648.19
8.2	<b>PRESUPUESTO DE EGRESOS</b>	0.00	619,315,664.77	619,315,664.77	0.00
8.2.1	PRESUPUESTO DE EGRESOS APROBADO	0.00	0.00	106,265,173.70	106,265,173.70
8.2.2	PRESUPUESTO DE EGRESOS POR EJERCER	0.00	232,348,677.49	192,857,443.86	39,491,233.63
8.2.3	MODIFICACIONES AL PRESUPUESTO DE EGRESOS APROBADO	0.00	126,083,503.79	126,083,503.79	0.00
8.2.4	PRESUPUESTO DE EGRESOS COMPROMETIDO	0.00	66,773,940.07	66,773,940.07	0.00
8.2.5	PRESUPUESTO DE EGRESOS DEVENGADO	0.00	66,773,940.07	66,773,940.07	0.00
8.2.6	PRESUPUESTO DE EGRESOS EJERCIDO	0.00	66,773,940.07	60,561,663.28	6,212,276.79
8.2.7	PRESUPUESTO DE EGRESOS PAGADO	0.00	60,561,663.28	0.00	60,561,663.28

Bajo protesta de decir verdad declaramos que los Estados Financieros y sus notas, son razonablemente correctos y son responsabilidad del emisor.

Dra. Alma Rosa Paredes Ramirez  
Directora General ISSREEI

L.C. José Francisco de la Peña Plata  
Subdirector Administrativo ISSREEI

Gobierno  
del Estado



Coahuila  
de Zaragoza

SS

SECRETARÍA  
DE SALUD

INSTITUTO DE  
SERVICIOS DE SALUD,  
REHABILITACIÓN Y  
EDUCACIÓN  
ESPECIAL E INTEGRAL

SS

"2023, Año de Francisco I. Madero, Apóstol de la Democracia"

# DECLARATORIA DE LOS PROFESIONALES DE AUDITORIA DESPACHO EXTERNO

## INFORME DE AVANCE DE GESTIÓN FINANCIERA TERCER TRIMESTRE 2023

Privada Sonora 2774, Col. República Norte  
C.P. 25280 Saltillo, Coahuila de Zaragoza  
(844) 415-2623 / 416-4024 / 416-4676 / 410-2743  
410-2736 / 415-6248  
[www.issreeicoahuila.gob.mx](http://www.issreeicoahuila.gob.mx)

¡Fuerte,  
Coahuila) es!



### INFORME SOBRE LA AUDITORIA DE LOS ESTADOS FINANCIEROS

#### AL CONSEJO DEL INSTITUTO DE SERVICIOS DE SALUD, REHABILITACION Y EDUCACION ESPECIAL E INTEGRAL DEL ESTADO DE COAHUILA

##### Revisión del Informe de Avance de Gestión Financiera

Hemos auditado los estados financieros contables del **INSTITUTO DE SERVICIOS DE SALUD, REHABILITACION Y EDUCACION ESPECIAL E INTEGRAL DEL ESTADO DE COAHUILA**, que comprenden el estado de situación financiera e informe sobre pasivos contingentes por el período comprendido del 01 de Julio al 30 de Septiembre de 2023, el estado de actividades, estado de variación en la hacienda pública, estado de cambios en la situación financiera, estado de flujos de efectivo, estado analítico del activo, estado analítico de la deuda y otros pasivos, correspondientes al ejercicio terminado en dicha fecha, así como las notas explicativas de los estados financieros que incluyen un resumen de las políticas contables significativas.

Nuestra responsabilidad consiste en informar el resultado parcial o avance de nuestra auditoría, ya que la revisión integral se considera por todo el ejercicio 2023.

##### Resultado parcial de la auditoría financiera

Hemos llevado a cabo la auditoria de conformidad con las Normas Profesionales de Auditoría del Sistema Nacional de Fiscalización (NPASNF). Nuestras responsabilidades de acuerdo con dichas normas se describen más adelante en la sección responsabilidades del auditor en relación con la auditoria de los estados financieros contables de nuestro informe. Somos independientes del ente público de conformidad con el Código de Ética junto con los requerimientos de ética que son aplicables a nuestra auditoría de los estados financieros y hemos cumplido las demás responsabilidades de ética de conformidad con esos requerimientos y con el Código de Ética Profesional del Sistema Nacional de Fiscalización (SNF). Consideramos que la evidencia de auditoría que hemos obtenido proporciona una base suficiente y adecuada para nuestra opinión.

##### Responsabilidades de la dirección y de los responsables del gobierno de la entidad en relación con los estados financieros

La dirección es responsable de la preparación y presentación razonable de los estados financieros adjuntos de conformidad con la Ley General de Contabilidad Gubernamental y los acuerdos normativos emitidos por el Consejo Nacional de Armonización Contable

# ZERTUCHE HINOJOSA Y ASOCIADOS

CONTADORES PUBLICOS



(CONAC), y del control interno que la dirección considere necesario para permitir la preparación de estados financieros contables libres de incorrección material, debida a fraude o error.

En la preparación de los estados financieros contables, la dirección es responsable de la valoración de la capacidad del ente público de existencia permanente, revelando, según corresponda, las cuestiones relacionadas con la existencia permanente y utilizando el postulado básico de contabilidad gubernamental existencia permanente excepto por disposición legal en la que se especifique lo contrario, o bien no exista otra alternativa realista.

Los responsables del gobierno del ente público son responsables de la supervisión del proceso de información financiera del ente.

## **Responsabilidades del auditor en relación con la auditoría de los estados financieros.**

Nuestros objetivos son obtener una seguridad razonable de que los estados financieros contables en su conjunto están libres de incorrección material, debida a fraude o error, y emitir un informe de auditoría que contiene nuestra opinión. Seguridad razonable es un alto grado de seguridad, pero no garantiza que una auditoría realizada de conformidad con las NPASNF siempre detecte una incorrección material cuando existe. Las incorrecciones pueden deberse a fraude o error y se consideran materiales si, individualmente o de forma agregada, puede preverse razonablemente que influyan en las decisiones económicas que los usuarios toman basándose en los estados financieros.

**ZERTUCHE HINOJOSA Y ASOCIADOS, S.C.**

**C.P.C. Héctor Miguel Zertuche Valdés**  
Cedula Profesional No. 2331703

Saltillo, Coahuila, a 20 de Octubre de 2023

Gobierno  
del Estado



Coahuila  
de Zaragoza

SS

SECRETARÍA  
DE SALUD

INSTITUTO DE  
SERVICIOS DE SALUD,  
REHABILITACIÓN Y  
EDUCACIÓN  
ESPECIAL E INTEGRAL

SS

"2023, Año de Francisco I. Madero, Apóstol de la Democracia"

## II. INFORMACIÓN PRESUPUESTARIA

# INFORME DE AVANCE DE GESTIÓN FINANCIERA TERCER TRIMESTRE 2023

Privada Sonora 2774, Col. República Norte  
C.P. 25280 Saltillo, Coahuila de Zaragoza  
(844) 415-2623 / 416-4024 / 416-4676 / 410-2743  
410-2736 / 415-6248  
[www.issreeicoahuila.gob.mx](http://www.issreeicoahuila.gob.mx)

¡Fuerte,  
Coahuila) es!

Gobierno  
del Estado



Coahuila  
de Zaragoza

SS

SECRETARÍA  
DE SALUD

INSTITUTO DE  
SERVICIOS DE SALUD,  
REHABILITACIÓN Y  
EDUCACIÓN  
ESPECIAL E INTEGRAL

SS

"2023, Año de Francisco I. Madero, Apóstol de la Democracia"

# ESTADO ANALÍTICO DE INGRESOS POR CLASIFICACIÓN ECONOMICA

## DEL 1 DE ENERO AL 30 DE SEPTIEMBRE DE 2023

## INFORME DE AVANCE DE GESTIÓN FINANCIERA TERCER TRIMESTRE 2023

Privada Sonora 2774, Col: República Norte  
C.P. 25280 Saltillo, Coahuila de Zaragoza  
(844) 415-2623 / 416-4024 / 416-4676 / 410-2743  
410-2736 / 415-6248  
[www.issreeicoahuila.gob.mx](http://www.issreeicoahuila.gob.mx)

/ ¡Fuerte,  
Coahuila) es!

**INSTITUTO DE SERVICIOS DE SALUD, REHABILITACION Y EDUCACION ESPECIAL E INTEGRAL DEL ESTADO DE COAHUILA**  
 Estado Analítico de Ingresos  
 Del 01 de enero al 30 de septiembre de 2023

Clasificación Económica	Ingreso					Diferencia
	Estimado	Ampliaciones y Reducciones	Modificado	Devengado	Recaudado	
	1	2	(3= 1 + 2)	4	5	
<b>INGRESOS</b>	106,265,173.70	0.00	106,265,173.70	70,543,347.19	66,351,648.19	-39,913,525.51
<b>INGRESOS CORRIENTES</b>	106,265,173.70	0.00	106,265,173.70	70,543,347.19	66,351,648.19	-39,913,525.51
Impuestos						
Contribuciones a la Seguridad Social	0.00	0.00	0.00			
Contribuciones de Mejoras	0.00	0.00	0.00			
Derechos, Productos y Aprovechamientos Corrientes	0.00	0.00	0.00			
Rentas de la Propiedad	491,907.02	0.00	491,907.02	263,779.46	263,779.46	-228,127.56
Venta de Bienes y Servicios de Entidades del Gobierno Federal / Ingresos de Explotación de Entidades Empresariales	0.00	0.00	0.00			
Subsidios y Subvenciones recibidos por las Entidades Empresariales Públicas	69,773,266.68	0.00	69,773,266.68	44,373,046.05	40,181,347.05	-29,591,919.63
Transferencias, Asignaciones y Donativos Corrientes Recibidos						
Participaciones	36,000,000.00	0.00	36,000,000.00	25,906,521.68	25,906,521.68	-10,093,478.32
	0.00	0.00	0.00	0.00	0.00	0.00
<b>INGRESOS DE CAPITAL</b>	0.00	0.00	0.00	0.00	0.00	0.00
Venta (Disposición) de Activos						
Venta de Activos Fijos	0.00	0.00	0.00	0.00	0.00	0.00
Venta de Objetos de Valor	0.00	0.00	0.00	0.00	0.00	0.00
Venta de Activos No Producidos	0.00	0.00	0.00	0.00	0.00	0.00
Disminución de Existencias	0.00	0.00	0.00	0.00	0.00	0.00
Incremento de la depreciación, amortización, estimaciones y provisiones acumuladas	0.00	0.00	0.00	0.00	0.00	0.00
Transferencias, Asignaciones y Donativos de capital recibidos	0.00	0.00	0.00	0.00	0.00	0.00
Recuperación de Inversiones financieras realizadas con fines de política	0.00	0.00	0.00	0.00	0.00	0.00
	0.00	0.00	0.00	0.00	0.00	0.00
<b>Total</b>	<b>106,265,173.70</b>	<b>0.00</b>	<b>106,265,173.70</b>	<b>70,543,347.19</b>	<b>66,351,648.19</b>	<b>0.00</b>
				<b>Ingresos excedentes</b>		

Dra. Alma Rosa Paredes Ramirez  
 Directora General ISSREEI

L.C. José Francisco de la Peña Plata  
 Subdirector Administrativo ISSREEI

Gobierno  
del Estado



Coahuila  
de Zaragoza

SS

SECRETARÍA  
DE SALUD

INSTITUTO DE  
SERVICIOS DE SALUD,  
REHABILITACIÓN Y  
EDUCACIÓN  
ESPECIAL E INTEGRAL

SS

"2023, Año de Francisco I. Madero, Apóstol de la Democracia"

# ESTADO ANALÍTICO DE INGRESOS POR FUENTE DE FINANCIAMIENTO

## DEL 1 DE ENERO AL 30 DE SEPTIEMBRE DE 2023

## INFORME DE AVANCE DE GESTIÓN FINANCIERA TERCER TRIMESTRE 2023

Privada Sonora 2774, Col. República Norte  
C.P. 25280 Saltillo, Coahuila de Zaragoza  
(844) 415-2623 / 416-4024 / 416-4676 / 410-2743  
410-2736 / 415-6248  
[www.issreeicoahuila.gob.mx](http://www.issreeicoahuila.gob.mx)

/ ¡Fuerte,  
Coahuila) es!


**INSTITUTO DE SERVICIOS DE SALUD, REHABILITACION Y EDUCACION ESPECIAL E INTEGRAL DEL ESTADO DE COAHUILA**  
**Estado Analítico de Ingresos**  
**Del 01 de enero al 30 de septiembre de 2023**

Estado Analítico de Ingresos Por Fuente de Financiamiento	Ingreso					Diferencia (6= 5 - 1)
	Estimado	Ampliaciones y Reducciones	Modificado	Devengado	Recaudado	
	1	2	(3= 1 + 2)	4	5	
<b>Ingresos del Poder Ejecutivo Federal o Estatal y de los Municipios</b>	0.00	0.00	0.00	0.00	0.00	0.00
Impuestos	0.00	0.00	0.00	0.00	0.00	0.00
Cuotas y Aportaciones de Seguridad Social	0.00	0.00	0.00	0.00	0.00	0.00
Contribuciones de Mejoras	0.00	0.00	0.00	0.00	0.00	0.00
Derechos	0.00	0.00	0.00	0.00	0.00	0.00
Productos	0.00	0.00	0.00	0.00	0.00	0.00
Aprovechamientos	0.00	0.00	0.00	0.00	0.00	0.00
Participaciones, Aportaciones, Convenios, Incentivos Derivados de la Colaboración Fiscal y Fondos Distintos de Aportaciones	0.00	0.00	0.00	0.00	0.00	0.00
Transferencias, Asignaciones, Subsidios y Subvenciones, y Pensiones y Jubilaciones	0.00	0.00	0.00	0.00	0.00	0.00
<b>Ingresos de los Entes Públicos de los Poderes Legislativo y Judicial, de los Órganos Autónomos y del Sector Paraestatal o Paramunicipal, así como de las Empresas Productivas del Estado</b>	106,265,173.70	0.00	106,265,173.70	70,543,347.19	66,351,648.19	-39,913,525.51
Cuotas y Aportaciones de Seguridad Social	0.00	0.00	0.00	0.00	0.00	0.00
Productos	491,907.02	0.00	491,907.02	263,779.46	263,779.46	-228,127.56
Ingresos por Venta de Bienes, Prestación de Servicios y Otros Ingresos	69,773,266.68	0.00	69,773,266.68	44,373,046.05	40,181,347.05	-29,591,919.63
Transferencias, Asignaciones, Subsidios y Subvenciones, y Pensiones y Jubilaciones	36,000,000.00	0.00	36,000,000.00	25,906,521.68	25,906,521.68	-10,093,478.32
<b>Ingresos Derivados de Financiamientos</b>	0.00	0.00	0.00	0.00	0.00	0.00
Ingresos Derivados de Financiamientos	0.00	0.00	0.00	0.00	0.00	0.00
<b>Total</b>	<b>106,265,173.70</b>	<b>0.00</b>	<b>106,265,173.70</b>	<b>70,543,347.19</b>	<b>66,351,648.19</b>	<b>0.00</b>
				<b>Ingresos excedentes</b>		<b>0.00</b>

Dra. Alma Rosa Paredes Ramírez  
 Directora General ISSREEI

L.C. José Francisco de la Peña Plata  
 Subdirector Administrativo ISSREEI

Gobierno  
del Estado



Coahuila  
de Zaragoza

SS

SECRETARÍA  
DE SALUD

INSTITUTO DE  
SERVICIOS DE SALUD,  
REHABILITACIÓN Y  
EDUCACIÓN  
ESPECIAL E INTEGRAL

SS

"2023, Año de Francisco I. Madero, Apóstol de la Democracia"

# ESTADO ANALÍTICO DE INGRESOS POR RUBRO DE INGRESOS

## DEL 1 DE ENERO AL 30 DE SEPTIEMBRE DE 2023

## INFORME DE AVANCE DE GESTIÓN FINANCIERA TERCER TRIMESTRE 2023

Privada Sonora 2774, Col. República Norte  
C.P. 25280 Saltillo, Coahuila de Zaragoza  
(844) 415-2623 / 416-4024 / 416-4676 / 410-2743  
410-2736 / 415-6248  
[www.issreeicoahuila.gob.mx](http://www.issreeicoahuila.gob.mx)

¡Fuerte,  
Coahuila) es!

INSTITUTO DE SERVICIOS DE SALUD, REHABILITACIÓN Y EDUCACIÓN ESPECIAL E INTEGRAL DEL ESTADO DE COAHUILA

Estado Analítico de Ingresos


Del 01 de enero al 30 de septiembre de 2023

Rubro de Ingresos	Ingreso					Diferencia
	Estimado	Ampliaciones y Reducciones	Modificado	Devengado	Recaudado	
	1	2	(3= 1 + 2)	4	5	
Impuestos	0.00	0.00	0.00	0.00	0.00	0.00
Cuotas y Aportaciones de Seguridad Social	0.00	0.00	0.00	0.00	0.00	0.00
Contribuciones de Mejoras	0.00	0.00	0.00	0.00	0.00	0.00
Derechos	0.00	0.00	0.00	0.00	0.00	0.00
Productos	491,907.02	0.00	491,907.02	263,779.46	263,779.46	-228,127.56
Aprovechamientos	0.00	0.00	0.00	0.00	0.00	0.00
Ingresos por Venta de Bienes, Prestación de Servicios y Otros Ingresos	69,773,266.68	0.00	69,773,266.68	44,373,046.05	40,181,347.05	-29,591,919.63
Participaciones, Aportaciones, Convenios, Incentivos Derivados de la Colaboración Fiscal y Fondos Distintos de Aportaciones	0.00	0.00	0.00	0.00	0.00	0.00
Transferencias, Asignaciones, Subsidios y Subvenciones, y Pensiones y Jubilaciones	36,000,000.00	0.00	36,000,000.00	25,906,521.68	25,906,521.68	-10,093,478.32
Ingresos Derivados de Financiamientos	0.00	0.00	0.00	0.00	0.00	0.00
<b>Total</b>	<b>106,265,173.70</b>	<b>0.00</b>	<b>106,265,173.70</b>	<b>70,543,347.19</b>	<b>66,351,648.19</b>	<b>0.00</b>
				<b>Ingresos excedentes</b>		<b>0.00</b>

Dra. Alma Roa Paredes Ramirez  
Directora General ISSREEI

L.C. José Francisco de la Peña Plata  
Subdirector Administrativo ISSREEI

Gobierno  
del Estado



Coahuila  
de Zaragoza

SS

SECRETARÍA  
DE SALUD

INSTITUTO DE  
SERVICIOS DE SALUD,  
REHABILITACIÓN Y  
EDUCACIÓN  
ESPECIAL E INTEGRAL

SS

"2023, Año de Francisco I. Madero, Apóstol de la Democracia"

# ESTADO ANALÍTICO DEL EJERCICIO DEL PRESUPUESTO DE EGRESOS CLASIFICACIÓN ADMINISTRATIVA

## DEL 1 DE ENERO AL 30 DE SEPTIEMBRE DE 2023

## INFORME DE AVANCE DE GESTIÓN FINANCIERA TERCER TRIMESTRE 2023

Privada Sonora 2774, Col. República Norte  
C.P. 25280 Saltillo, Coahuila de Zaragoza  
(844) 415-2623 / 416-4024 / 416-4676 / 410-2743  
410-2736 / 415-6248  
[www.issreeicoahuila.gob.mx](http://www.issreeicoahuila.gob.mx)

/ ¡Fuerte,  
Coahuila) es!

**INSTITUTO DE SERVICIOS DE SALUD, REHABILITACION Y EDUCACION ESPECIAL E INTEGRAL DEL ESTADO DE COAHUILA**  
**Estado Analítico del Ejercicio del Presupuesto de Egresos**  
**Clasificación Administrativa**  
**Del 01 de enero al 30 de septiembre de 2023**

Concepto	Egresos					Subejercicio
	Aprobado	Ampliaciones/ (Reducciones)	Modificado	Devengado	Pagado	
	1	2	3 = (1 + 2)	4	5	
OFICINAS CENTRALES	26,299,071.50	-1,744,906.94	24,554,164.56	17,266,511.96	14,545,956.35	7,287,652.60
HOSPITAL DEL NIÑO	47,217,320.93	301,973.02	47,519,293.95	26,469,402.36	24,358,900.91	21,049,891.56
CEAM	12,494,791.32	31,381.21	12,526,172.53	8,735,485.15	8,240,153.33	3,790,687.36
CESAME	13,158,069.70	1,211,379.50	14,369,449.20	9,233,471.69	8,644,654.02	5,135,977.51
HOSPITAL PSIQUIATRICO DE PARRAS	7,095,920.25	200,173.21	7,296,093.46	5,069,068.91	4,771,998.67	2,227,024.55
<b>Total del Gasto</b>	<b>106,265,173.70</b>	<b>0.00</b>	<b>106,265,173.70</b>	<b>66,773,940.07</b>	<b>60,561,663.28</b>	<b>39,491,233.63</b>

**Gobierno Estatal del Estado de Coahuila**  
**Estado Analítico del Ejercicio del Presupuesto de Egresos**  
**Clasificación Administrativa**  
**Del 01 de enero al 30 de septiembre de 2023**

Concepto	Egresos					Subejercicio
	Aprobado	Ampliaciones/ (Reducciones)	Modificado	Devengado	Pagado	
	1	2	3 = (1 + 2)	4	5	
Poder Ejecutivo	106,265,173.70	0.00	106,265,173.70	66,773,940.07	60,561,663.28	39,491,233.63
Poder Legislativo	0.00	0.00	0.00	0.00	0.00	0.00
Poder Judicial	0.00	0.00	0.00	0.00	0.00	0.00
Órganos Autónomos	0.00	0.00	0.00	0.00	0.00	0.00
<b>Total del Gasto</b>	<b>106,265,173.70</b>	<b>0.00</b>	<b>106,265,173.70</b>	<b>66,773,940.07</b>	<b>60,561,663.28</b>	<b>39,491,233.63</b>


**Sector Paraestatal del Gobierno Estatal del Estado de Coahuila**  
**Estado Analítico del Ejercicio del Presupuesto de Egresos**  
**Clasificación Administrativa**  
**Del 01 de enero al 30 de septiembre de 2023**

Concepto	Egresos					Subejercicio
	Aprobado	Ampliaciones/ (Reducciones)	Modificado	Devengado	Pagado	
	1	2	3 = (1 + 2)	4	5	
Entidades Paraestatales y Fideicomisos No Empresariales y No Financieros	106,265,173.70	0.00	106,265,173.70	66,773,940.07	60,561,663.28	39,491,233.63
Instituciones Públicas de la Seguridad Social	0.00	0.00	0.00	0.00	0.00	0.00
Entidades Paraestatales Empresariales No Financieras con Participación Estatal Mayoritaria	0.00	0.00	0.00	0.00	0.00	0.00
Fideicomisos Empresariales No Financieros con Participación Estatal Mayoritaria	0.00	0.00	0.00	0.00	0.00	0.00
Entidades Paraestatales Empresariales Financieras Monetarias con Participación Estatal Mayoritaria	0.00	0.00	0.00	0.00	0.00	0.00
Entidades Paraestatales Empresariales Financieras No Monetarias con Participación Estatal Mayoritaria	0.00	0.00	0.00	0.00	0.00	0.00
Fideicomisos Financieros Públicos con Participación Estatal Mayoritaria	0.00	0.00	0.00	0.00	0.00	0.00
<b>Total del Gasto</b>	<b>106,265,173.70</b>	<b>0.00</b>	<b>106,265,173.70</b>	<b>66,773,940.07</b>	<b>60,561,663.28</b>	<b>39,491,233.63</b>

Dra. Alma Rosa Paredes Ramirez  
 Directora General ISSREEI

L.C. José Francisco de la Peña Plata  
 Subdirector Administrativo ISSREEI

Gobierno  
del Estado



Coahuila  
de Zaragoza

SS

SECRETARÍA  
DE SALUD

INSTITUTO DE  
SERVICIOS DE SALUD,  
REHABILITACIÓN Y  
EDUCACIÓN  
ESPECIAL E INTEGRAL

SS

"2023, Año de Francisco I. Madero, Apóstol de la Democracia"

# ESTADO ANALÍTICO DEL EJERCICIO DEL PRESUPUESTO DE EGRESOS CLASIFICACIÓN ECONÓMICA

## DEL 1 DE ENERO AL 30 DE SEPTIEMBRE DE 2023

## INFORME DE AVANCE DE GESTIÓN FINANCIERA TERCER TRIMESTRE 2023

Privada Sonora 2774, Col. República Norte  
C.P. 25280 Saltillo, Coahuila de Zaragoza  
(844) 415-2623 / 416-4024 / 416-4676 / 410-2743  
410-2736 / 415-6248  
[www.issreeicoahuila.gob.mx](http://www.issreeicoahuila.gob.mx)

¡Fuerte,  
Coahuila) es!


**INSTITUTO DE SERVICIOS DE SALUD, REHABILITACIÓN Y EDUCACIÓN ESPECIAL E INTEGRAL DEL ESTADO DE COAHUILA**


Estado Analítico del Ejercicio del Presupuesto de Egresos

Clasificación Económica (por Tipo de Gasto)

Del 01 de enero al 30 de septiembre de 2023

Concepto	Egresos						Subejercicio 6 = ( 3 - 4 )
	Aprobado	Ampliaciones/ (Reducciones)	Modificado	Devengado	Pagado		
	1	2	3 = ( 1 + 2 )	4	5		
Gasto Corriente	104,448,687.22	0.00	104,448,687.22	65,643,214.75	59,433,826.36		38,805,472.47
Gasto de Capital	1,816,486.48	0.00	1,816,486.48	1,130,725.32	1,127,836.92		685,761.16
Amortización de la Deuda y Disminución de Pasivos	0.00	0.00	0.00	0.00	0.00		0.00
Pensiones y Jubilaciones	0.00	0.00	0.00	0.00	0.00		0.00
Participaciones	0.00	0.00	0.00	0.00	0.00		0.00
<b>Total del Gasto</b>	<b>106,265,173.70</b>	<b>0.00</b>	<b>106,265,173.70</b>	<b>69,773,940.07</b>	<b>60,561,663.28</b>		<b>39,491,233.63</b>

  
 Dra. Alma Rosa Paredes Ramirez  
 Directora General ISSREEI

  
 L.C. José Francisco de la Peña Plata  
 Subdirector Administrativo ISSREEI

Gobierno  
del Estado



Coahuila  
de Zaragoza

SS

SECRETARÍA  
DE SALUD

INSTITUTO DE  
SERVICIOS DE SALUD,  
REHABILITACIÓN Y  
EDUCACIÓN  
ESPECIAL E INTEGRAL

SS

"2023, Año de Francisco I. Madero, Apóstol de la Democracia"

# ESTADO ANALÍTICO DEL EJERCICIO DEL PRESUPUESTO DE EGRESOS CLASIFICACIÓN POR OBJETO GASTO

## DEL 1 DE ENERO AL 30 DE SEPTIEMBRE DE 2023

## INFORME DE AVANCE DE GESTIÓN FINANCIERA TERCER TRIMESTRE 2023

Privada Sonora 2774, Col. República Norte  
C.P. 25280 Saltillo, Coahuila de Zaragoza  
(844) 415-2623 / 416-4024 / 416-4676 / 410-2743  
410-2736 / 415-6248  
[www.issreeicoahuila.gob.mx](http://www.issreeicoahuila.gob.mx)

¡Fuerte,  
Coahuila) es!

**INSTITUTO DE SERVICIOS DE SALUD, REHABILITACIÓN Y EDUCACIÓN ESPECIAL E INTEGRAL DEL ESTADO DE COAHUILA**

Estado Analítico del Ejercicio del Presupuesto de Egresos

Clasificación por Objeto del Gasto (Capítulo y Concepto)


Del 01 de enero al 30 de septiembre de 2023

Concepto	Egresos					Subejercicio 6 = ( 3 - 4 )
	Aprobado	Ampliaciones/ (Reducciones)	Modificado	Devengado	Pagado	
	1	2	3 = (1 + 2)	4	5	
<b>Servicios Personales</b>	<b>45,993,224.83</b>	<b>0.00</b>	<b>45,993,224.83</b>	<b>33,022,348.64</b>	<b>30,655,014.62</b>	<b>12,970,876.1</b>
Remuneraciones al Personal de Carácter Permanente	12,112,891.75	810,582.39	12,923,474.14	9,959,713.23	9,959,713.23	2,963,760.9
Remuneraciones al Personal de Carácter Transitorio	369,738.36	675,251.00	1,044,989.36	603,132.60	603,132.60	441,856.7
Remuneraciones Adicionales y Especiales	20,718,816.77	-1,297,119.36	19,421,697.41	13,355,261.34	13,355,261.34	6,066,436.0
Seguridad Social	3,291,777.95	404,758.19	3,696,536.14	2,002,239.41	2,002,239.41	1,694,296.7
Otras Prestaciones Sociales y Económicas	9,500,000.00	-593,472.22	8,906,527.78	7,102,002.06	4,734,668.04	1,804,525.7
Previsiones	0.00	0.00	0.00	0.00	0.00	0.0
Pago de Estímulos a Servidores Públicos	0.00	0.00	0.00	0.00	0.00	0.0
<b>Materiales y Suministros</b>	<b>33,828,949.75</b>	<b>0.00</b>	<b>33,828,949.75</b>	<b>16,323,362.15</b>	<b>14,193,094.43</b>	<b>17,505,587.6</b>
Materiales de Administración, Emisión de Documentos y Artículos Oficiales	2,274,666.96	221,661.35	2,496,328.31	1,966,131.34	1,744,521.13	530,196.9
Alimentos y Utensilios	4,555,176.81	158,703.65	4,713,880.46	3,725,774.92	3,246,777.04	988,105.5
Materias Primas y Materiales de Producción y Comercialización	0.00	184.00	184.00	183.76	183.76	0.2
Materiales y Artículos de Construcción y de Reparación	523,053.36	387,047.85	910,101.21	715,853.49	673,533.87	194,247.7
Productos Químicos, Farmacéuticos y de Laboratorio	25,114,309.69	-1,530,150.72	23,584,158.97	8,425,158.97	7,130,598.98	15,158,314.9
Combustibles, Lubricantes y Aditivos	589,464.09	63,562.68	653,026.77	399,814.21	399,814.21	253,212.5
Vestuario, Blancos, Prendas de Protección y Artículos Deportivos	226,850.20	278,509.50	505,359.70	347,945.43	288,385.23	157,414.2
Materiales y Suministros Para Seguridad	0.00	0.00	0.00	0.00	0.00	0.0
Herramientas, Refacciones y Accesorios Menores	545,428.64	420,481.69	965,910.33	741,815.00	709,280.21	224,095.3
<b>Servicios Generales</b>	<b>24,626,512.64</b>	<b>0.00</b>	<b>24,626,512.64</b>	<b>16,297,503.96</b>	<b>14,585,717.31</b>	<b>8,329,008.6</b>
Servicios Básicos	8,073,905.64	-1,130,343.74	6,943,562.90	3,398,448.99	3,349,534.48	3,545,113.9
Servicios de Arrendamiento	1,178,535.00	14,674.74	1,193,209.74	638,305.64	638,305.64	554,904.1
Servicios Profesionales, Científicos, Técnicos y Otros Servicios	4,202,120.01	740,250.64	4,942,370.65	3,639,123.72	3,060,697.72	1,303,246.9
Servicios Financieros, Bancarios y Comerciales	243,589.00	-3,816.84	239,772.16	204,626.45	75,947.49	35,145.7
Servicios de Instalación, Reparación, Mantenimiento y Conservación	10,062,661.09	326,530.06	10,389,191.15	7,779,058.58	6,823,291.40	2,610,132.5
Servicios de Comunicación Social y Publicidad.	0.00	0.00	0.00	0.00	0.00	0.0
Servicios de Traslado y Viáticos	101,373.85	-35.57	101,338.28	44,483.78	44,483.78	56,854.5
Servicios Oficiales	142,030.20	-11,814.89	130,215.31	37,190.80	37,190.80	93,024.5
Otros Servicios Generales	622,296.85	64,555.60	686,852.45	556,266.00	556,266.00	130,586.4
<b>Transferencias, Asignaciones, Subsidios y Otras Ayudas</b>	<b>0.00</b>	<b>0.00</b>	<b>0.00</b>	<b>0.00</b>	<b>0.00</b>	<b>0.00</b>
Transferencias Internas y Asignaciones al Sector Público	0.00	0.00	0.00	0.00	0.00	0.0
Transferencias al Resto del Sector Público	0.00	0.00	0.00	0.00	0.00	0.0
Subsidios y Subvenciones	0.00	0.00	0.00	0.00	0.00	0.0
Ayudas Sociales	0.00	0.00	0.00	0.00	0.00	0.0
Pensiones y Jubilaciones	0.00	0.00	0.00	0.00	0.00	0.0
Transferencias a Fideicomisos, Mandatos y Otros Análogos	0.00	0.00	0.00	0.00	0.00	0.0
Transferencias a la Seguridad Social	0.00	0.00	0.00	0.00	0.00	0.0
Donativos	0.00	0.00	0.00	0.00	0.00	0.0
Transferencias al Exterior	0.00	0.00	0.00	0.00	0.00	0.0
<b>Bienes Muebles, Inmuebles e Intangibles</b>	<b>1,816,486.48</b>	<b>0.00</b>	<b>1,816,486.48</b>	<b>1,130,725.32</b>	<b>1,127,836.92</b>	<b>685,761.16</b>
Mobiliario y Equipo de Administración	198,564.55	587,476.50	786,041.05	683,353.63	683,353.63	102,687.42
Mobiliario y Equipo Educativo y Recreativo	0.00	0.00	0.00	0.00	0.00	0.0
Equipo e Instrumental Médico y de Laboratorio	1,465,483.50	-738,938.69	726,544.81	192,133.12	192,133.12	534,411.69
Vehículos y Equipo de Transporte	0.00	0.00	0.00	0.00	0.00	0.0
Equipo de Defensa y Seguridad	0.00	0.00	0.00	0.00	0.00	0.0
Maquinaria, Otros Equipos y Herramientas	55,721.04	171,979.64	227,700.68	190,510.57	187,622.17	37,190.11
Activos Biológicos	0.00	0.00	0.00	0.00	0.00	0.0
Bienes Inmuebles	0.00	0.00	0.00	0.00	0.00	0.0
Activos Intangibles	96,717.39	-20,517.45	76,199.94	64,728.00	64,728.00	11,471.94
<b>Inversión Pública</b>	<b>0.00</b>	<b>0.00</b>	<b>0.00</b>	<b>0.00</b>	<b>0.00</b>	<b>0.00</b>
Obra Pública en Bienes de Dominio Público	0.00	0.00	0.00	0.00	0.00	0.0
Obra Pública en Bienes Propios	0.00	0.00	0.00	0.00	0.00	0.0
Proyectos Productivos y Acciones de Fomento	0.00	0.00	0.00	0.00	0.00	0.0
<b>Inversiones Financieras y Otras Provisiones</b>	<b>0.00</b>	<b>0.00</b>	<b>0.00</b>	<b>0.00</b>	<b>0.00</b>	<b>0.00</b>
Inversiones Para el Fomento de Actividades Productivas.	0.00	0.00	0.00	0.00	0.00	0.0
Acciones y Participaciones de Capital	0.00	0.00	0.00	0.00	0.00	0.0
Compra de Títulos y Valores	0.00	0.00	0.00	0.00	0.00	0.0
Concesión de Préstamos	0.00	0.00	0.00	0.00	0.00	0.0
Inversiones en Fideicomisos, Mandatos y Otros Análogos	0.00	0.00	0.00	0.00	0.00	0.0
Otras Inversiones Financieras	0.00	0.00	0.00	0.00	0.00	0.0
Provisiones para Contingencias y Otras Erogaciones Especiales	0.00	0.00	0.00	0.00	0.00	0.0
<b>Participaciones y Aportaciones</b>	<b>0.00</b>	<b>0.00</b>	<b>0.00</b>	<b>0.00</b>	<b>0.00</b>	<b>0.00</b>
Participaciones	0.00	0.00	0.00	0.00	0.00	0.0
Aportaciones	0.00	0.00	0.00	0.00	0.00	0.0
Convenios	0.00	0.00	0.00	0.00	0.00	0.0
<b>Deuda Pública</b>	<b>0.00</b>	<b>0.00</b>	<b>0.00</b>	<b>0.00</b>	<b>0.00</b>	<b>0.00</b>
Amortización de la Deuda Pública	0.00	0.00	0.00	0.00	0.00	0.0
Intereses de la Deuda Pública	0.00	0.00	0.00	0.00	0.00	0.0
Comisiones de la Deuda Pública	0.00	0.00	0.00	0.00	0.00	0.0
Gastos de la Deuda Pública	0.00	0.00	0.00	0.00	0.00	0.0
Costo por Coberturas	0.00	0.00	0.00	0.00	0.00	0.0
Apoyos Financieros	0.00	0.00	0.00	0.00	0.00	0.0
Adeudos de Ejercicios Fiscales Anteriores (Adefas)	0.00	0.00	0.00	0.00	0.00	0.0
<b>Total del Gasto</b>	<b>106,265,173.70</b>	<b>0.00</b>	<b>106,265,173.70</b>	<b>66,773,940.07</b>	<b>60,561,663.28</b>	<b>39,491,233.63</b>

Dra. Alma Rosa Paredes Ramirez  
Directora General ISSREEI

L.C. José Francisco de la Peña Plata  
Subdirector Administrativo ISSREEI

Gobierno  
del Estado



Coahuila  
de Zaragoza

SS

SECRETARÍA  
DE SALUD

INSTITUTO DE  
SERVICIOS DE SALUD,  
REHABILITACIÓN Y  
EDUCACIÓN  
ESPECIAL E INTEGRAL

SS

"2023, Año de Francisco I. Madero, Apóstol de la Democracia"

# ESTADO ANALÍTICO DEL EJERCICIO DEL PRESUPUESTO DE EGRESOS CLASIFICACIÓN FUNCIONAL (FINALIDAD Y FUNCIÓN)

## DEL 1 DE ENERO AL 30 DE SEPTIEMBRE DE 2023

### INFORME DE AVANCE DE GESTIÓN FINANCIERA TERCER TRIMESTRE 2023

Privada Sonora 2774, Col. República Norte  
C.P. 25280 Saltillo, Coahuila de Zaragoza  
(844) 415-2623 / 416-4024 / 416-4676 / 410-2743  
410-2736 / 415-6248  
[www.issreeicoahuila.gob.mx](http://www.issreeicoahuila.gob.mx)

¡Fuerte,  
Coahuila) es!


**INSTITUTO DE SERVICIOS DE SALUD, REHABILITACION Y EDUCACION ESPECIAL E INTEGRAL DEL ESTADO DE COAHUILA**  
**Estado Analítico del Ejercicio del Presupuesto de Egresos**  
**Clasificación Funcional (Finalidad y Función)**  
**Del 01 de enero al 30 de septiembre de 2023**

Concepto	Egresos					Subejercicio
	Aprobado	Ampliaciones/ (Reducciones)	Modificado	Devengado	Pagado	
	1	2	3 = (1 + 2)	4	5	
<b>Gobierno</b>	0.00	0.00	0.00	0.00	0.00	0.00
Legislación	0.00	0.00	0.00	0.00	0.00	0.00
Justicia	0.00	0.00	0.00	0.00	0.00	0.00
Coordinación de la Política de Gobierno	0.00	0.00	0.00	0.00	0.00	0.00
Relaciones Exteriores	0.00	0.00	0.00	0.00	0.00	0.00
Asuntos Financieros y Hacendarios	0.00	0.00	0.00	0.00	0.00	0.00
Seguridad Nacional	0.00	0.00	0.00	0.00	0.00	0.00
Asuntos de Orden Público y de Seguridad Interior	0.00	0.00	0.00	0.00	0.00	0.00
Otros Servicios Generales	0.00	0.00	0.00	0.00	0.00	0.00
<b>Desarrollo Social</b>	106,265,173.70	0.00	106,265,173.70	66,773,940.07	60,561,663.28	39,491,233.63
Protección Ambiental	0.00	0.00	0.00	0.00	0.00	0.00
Vivienda y Servicios a la Comunidad	0.00	0.00	0.00	0.00	0.00	0.00
Salud	106,265,173.70	0.00	106,265,173.70	66,773,940.07	60,561,663.28	39,491,233.63
Recreación, Cultura y Otras Manifestaciones Sociales	0.00	0.00	0.00	0.00	0.00	0.00
Educación	0.00	0.00	0.00	0.00	0.00	0.00
Protección Social	0.00	0.00	0.00	0.00	0.00	0.00
Otros Asuntos Sociales	0.00	0.00	0.00	0.00	0.00	0.00
<b>Desarrollo Económico</b>	0.00	0.00	0.00	0.00	0.00	0.00
Asuntos Económicos, Comerciales y Laborales en General	0.00	0.00	0.00	0.00	0.00	0.00
Agropecuaria, Silvicultura, Pesca y Caza	0.00	0.00	0.00	0.00	0.00	0.00
Combustibles y Energía	0.00	0.00	0.00	0.00	0.00	0.00
Minería, Manufacturas y Construcción	0.00	0.00	0.00	0.00	0.00	0.00
Transporte	0.00	0.00	0.00	0.00	0.00	0.00
Comunicaciones	0.00	0.00	0.00	0.00	0.00	0.00
Turismo	0.00	0.00	0.00	0.00	0.00	0.00
Ciencia, Tecnología e Innovación	0.00	0.00	0.00	0.00	0.00	0.00
Otras Industrias y Otros Asuntos Económicos	0.00	0.00	0.00	0.00	0.00	0.00
<b>Otras no Clasificadas en Funciones Anteriores</b>	0.00	0.00	0.00	0.00	0.00	0.00
Transacciones de la Deuda Pública / Costo Financiero de la Deuda	0.00	0.00	0.00	0.00	0.00	0.00
Transferencias, Participaciones y Aportaciones entre Diferentes Niveles y Ordenes de Gobierno	0.00	0.00	0.00	0.00	0.00	0.00
Saneamiento del Sistema Financiero	0.00	0.00	0.00	0.00	0.00	0.00
Adeudos de Ejercicios Fiscales Anteriores	0.00	0.00	0.00	0.00	0.00	0.00
<b>Total del Gasto</b>	<b>106,265,173.70</b>	<b>0.00</b>	<b>106,265,173.70</b>	<b>66,773,940.07</b>	<b>60,561,663.28</b>	<b>39,491,233.63</b>

Dra. Alma Rosa Paredes Ramirez  
 Directora General ISSREEI

L.C. José Francisco Peña Plata  
 Subdirector Administrativo ISSREEI

Gobierno  
del Estado



Coahuila  
de Zaragoza

SS

SECRETARÍA  
DE SALUD

INSTITUTO DE  
SERVICIOS DE SALUD,  
REHABILITACIÓN Y  
EDUCACIÓN  
ESPECIAL E INTEGRAL

SS

"2023, Año de Francisco I. Madero, Apóstol de la Democracia"

# ENDEUDAMIENTO NETO

## DEL 1 DE ENERO AL 30 DE SEPTIEMBRE DE 2023

### INFORME DE AVANCE DE GESTIÓN FINANCIERA TERCER TRIMESTRE 2023

Privada Sonora 2774, Col. República Norte  
C.P. 25280 Saltillo, Coahuila de Zaragoza  
(844) 415-2623 / 416-4024 / 416-4676 / 410-2743  
410-2736 / 415-6248  
[www.issreicoahuila.gob.mx](http://www.issreicoahuila.gob.mx)

¡Fuerte,  
Coahuila) es!

INSTITUTO DE SERVICIOS DE SALUD, REHABILITACIÓN Y EDUCACIÓN ESPECIAL E INTEGRAL DEL ESTADO DE COAHUILA

Endeudamiento Neto

Del 01 de enero al 30 de septiembre de 2023


Identificación de Crédito o Instrumento	Contratación / Colocación A	Amortización B	Endeudamiento Neto C = A - B
Créditos Bancarios			
Total Créditos Bancarios		0.00	0.00
Deuda			
Total Otros Instrumentos de Deuda	0.00	0.00	0.00
<b>TOTAL</b>	<b>0.00</b>	<b>0.00</b>	<b>0.00</b>

NO APLICA

Dra. Alma Rosa Paredes Ramirez  
Directora General ISSREEI

L.C. José Francisco de la Peña Plata  
Subdirector Administrativo ISSREEI

Gobierno  
del Estado



Coahuila  
de Zaragoza

SS

SECRETARÍA  
DE SALUD

INSTITUTO DE  
SERVICIOS DE SALUD,  
REHABILITACIÓN Y  
EDUCACIÓN  
ESPECIAL E INTEGRAL

SS

"2023, Año de Francisco I. Madero, Apóstol de la Democracia"

# INTERESES DE LA DEUDA

## DEL 1 DE ENERO AL 30 DE SEPTIEMBRE DE 2023

## INFORME DE AVANCE DE GESTIÓN FINANCIERA TERCER TRIMESTRE 2023

Privada Sonora 2774, Col. República Norte  
C.P. 25280 Saltillo, Coahuila de Zaragoza  
(844) 415-2623 / 416-4024 / 416-4676 / 410-2743  
410-2736 / 415-6248  
[www.issreeicoahuila.gob.mx](http://www.issreeicoahuila.gob.mx)

/ ¡Fuerte,  
Coahuila) es!

INSTITUTO DE SERVICIOS DE SALUD, REHABILITACIÓN Y EDUCACIÓN ESPECIAL E INTEGRAL DEL ESTADO DE COAHUILA

Intereses de la Deuda

Del 01 de enero al 30 de septiembre de 2023


Identificación de Crédito o Instrumento	Devengado	Pagado
<b>Créditos Bancarios</b>		
Total de Intereses de Créditos Bancarios	0.00	0.00
<b>Otros Instrumentos de Deuda</b>		
Total de Intereses de Otros Instrumentos de Deuda	0.00	0.00
<b>TOTAL</b>	<b>0.00</b>	<b>0.00</b>

NO APLICA

Dra. Alma Rosa Paredes Ramirez  
Directora General ISSREEI

L.C. José Francisco de la Peña Plata  
Subdirector Administrativo ISSREEI

Gobierno  
del Estado



Coahuila  
de Zaragoza

SS

SECRETARÍA  
DE SALUD

INSTITUTO DE  
SERVICIOS DE SALUD,  
REHABILITACIÓN Y  
EDUCACIÓN  
ESPECIAL E INTEGRAL

SS

"2023, Año de Francisco I. Madero, Apóstol de la Democracia"

# FLUJO DE FONDOS DE OPERACIONES

## DEL 1 DE ENERO AL 30 DE SEPTIEMBRE DE 2023

## INFORME DE AVANCE DE GESTIÓN FINANCIERA TERCER TRIMESTRE 2023

Privada Sonora 2774, Col. República Norte  
C.P. 25280 Saltillo, Coahuila de Zaragoza  
(844) 415-2623 / 416-4024 / 416-4676 / 410-2743  
410-2736 / 415-6248  
[www.issreeicoahuila.gob.mx](http://www.issreeicoahuila.gob.mx)

¡Fuerte,  
Coahuila) es!

INSTITUTO DE SERVICIOS DE SALUD, REHABILITACIÓN Y EDUCACIÓN ESPECIAL E INTEGRAL DEL ESTADO DE COAHUILA

Indicadores de Postura Fiscal

Del 01 de enero al 30 de septiembre de 2023

(Cifras en Pesos)

Concepto	Estimado/Aprobado	Devengado	Recaudado/Pagado
<b>I. Ingresos Presupuestarios</b>			
1. Ingresos del Gobierno de la Entidad Federativa	106,265,173.70	70,543,347.19	66,351,648.19
2. Ingresos del Sector Paraestatal	0.00	0.00	0.00
<b>II. Egresos Presupuestarios</b>			
3. Egresos del Gobierno de la Entidad Federativa	106,265,173.70	66,773,940.07	60,561,663.28
4. Egresos del Sector Paraestatal	0.00	0.00	0.00
<b>III. Balance Presupuestario (Superávit o Déficit) (III = I - II)</b>	0.00	3,769,407.12	5,789,984.91


Concepto	Estimado/Aprobado	Devengado	Recaudado/Pagado
<b>III. Balance presupuestario (Superávit o Déficit)</b>	0.00	3,769,407.12	5,789,984.91
<b>IV. Intereses, Comisiones y Gastos de la Deuda</b>	0.00	0.00	0.00
<b>V. Balance Primario (Superávit o Déficit) (V= III + IV)</b>	0.00	3,769,407.12	5,789,984.91

Concepto	Estimado/Aprobado	Devengado	Recaudado/Pagado
<b>A. Financiamiento</b>	0.00	0.00	0.00
<b>B. Amortización de la deuda</b>	0.00	0.00	0.00
<b>C. Financiamiento Neto</b>	0.00	0.00	0.00

Dra. Alma Rosa Paredes Ramirez  
Directora General ISSREEI

L.C. José Francisco de la Peña Plata  
Subdirector Administrativo ISSREEI

Gobierno  
del Estado



Coahuila  
de Zaragoza

SS

SECRETARÍA  
DE SALUD

INSTITUTO DE  
SERVICIOS DE SALUD,  
REHABILITACIÓN Y  
EDUCACIÓN  
ESPECIAL E INTEGRAL

SS

"2023, Año de Francisco I. Madero, Apóstol de la Democracia"

# III. INFORMACIÓN PROGRAMÁTICA

## INFORME DE AVANCE DE GESTIÓN FINANCIERA TERCER TRIMESTRE 2023

Privada Sonora 2774, Col. República Norte  
C.P. 25280 Saltillo, Coahuila de Zaragoza  
(844) 415-2623 / 416-4024 / 416-4676/ 410-2743  
410-2736 / 415-6248  
[www.issreeicoahuila.gob.mx](http://www.issreeicoahuila.gob.mx)

¡Fuerte,  
Coahuila) es!

Gobierno  
del Estado



Coahuila  
de Zaragoza

SS

SECRETARÍA  
DE SALUD

INSTITUTO DE  
SERVICIOS DE SALUD,  
REHABILITACIÓN Y  
EDUCACIÓN  
ESPECIAL E INTEGRAL

SS

"2023, Año de Francisco I. Madero, Apóstol de la Democracia"

# GASTO POR CATEGORIA PROGRAMÁTICA

## DEL 1 DE ENERO AL 30 DE SEPTIEMBRE DE 2023

## INFORME DE AVANCE DE GESTIÓN FINANCIERA TERCER TRIMESTRE 2023

Privada Sonora 2774, Col. República Norte  
C.P. 25280 Saltillo, Coahuila de Zaragoza  
(844) 415-2623 / 416-4024 / 416-4676 / 410-2743  
410-2736 / 415-6248  
[www.issreicoahuila.gob.mx](http://www.issreicoahuila.gob.mx)

¡Fuerte,  
Coahuila) es!

**INSTITUTO DE SERVICIOS DE SALUD, REHABILITACIÓN Y EDUCACIÓN ESPECIAL E INTEGRAL DEL ESTADO DE COAHUILA**

**Gasto por Categoría Programática**


Del 01 de enero al 30 de septiembre de 2023

Concepto	Egresos					Subejercicio 6 = (3 - 4)
	Aprobado	Ampliaciones/ (Reducciones)	Modificado	Devengado	Pagado	
	1	2	3 = (1 + 2)	4	5	
<b>Programas</b>						
<b>Subsidios: Sector Social y Privado o Entidades Federativas y Municipios</b>	0.00	0.00	0.00	0.00	0.00	0.00
Sujetos a Reglas de Operación	0.00	0.00	0.00	0.00	0.00	0.00
Otros Subsidios	0.00	0.00	0.00	0.00	0.00	0.00
<b>Desempeño de las Funciones</b>	0.00	0.00	0.00	0.00	0.00	0.00
Prestación de Servicios Públicos	106,265,173.70	0.00	106,265,173.70	66,773,940.07	60,561,663.28	39,491,233.63
Provisión de Bienes Públicos	0.00	0.00	0.00	0.00	0.00	0.00
Planeación, seguimiento y evaluación de políticas públicas	0.00	0.00	0.00	0.00	0.00	0.00
Promoción y fomento	0.00	0.00	0.00	0.00	0.00	0.00
Regulación y supervisión	0.00	0.00	0.00	0.00	0.00	0.00
Funciones de las Fuerzas Armadas (Únicamente Gobierno Federal)	0.00	0.00	0.00	0.00	0.00	0.00
Específicos	0.00	0.00	0.00	0.00	0.00	0.00
Proyectos de Inversión	0.00	0.00	0.00	0.00	0.00	0.00
<b>Administrativos y de Apoyo</b>	0.00	0.00	0.00	0.00	0.00	0.00
Apoyo al proceso presupuestario y para mejorar la eficiencia institucional	0.00	0.00	0.00	0.00	0.00	0.00
Apoyo a la función pública y al mejoramiento de la gestión	0.00	0.00	0.00	0.00	0.00	0.00
Operaciones ajenas	0.00	0.00	0.00	0.00	0.00	0.00
<b>Compromisos</b>	0.00	0.00	0.00	0.00	0.00	0.00
Obligaciones de cumplimiento de resolución jurisdiccional	0.00	0.00	0.00	0.00	0.00	0.00
Desastres Naturales	0.00	0.00	0.00	0.00	0.00	0.00
<b>Obligaciones</b>	0.00	0.00	0.00	0.00	0.00	0.00
Pensiones y jubilaciones	0.00	0.00	0.00	0.00	0.00	0.00
Aportaciones a la seguridad social	0.00	0.00	0.00	0.00	0.00	0.00
Aportaciones a fondos de estabilización	0.00	0.00	0.00	0.00	0.00	0.00
Aportaciones a fondos de inversión y reestructura de pensiones	0.00	0.00	0.00	0.00	0.00	0.00
<b>Programas de Gasto Federalizado (Gobierno Federal)</b>	0.00	0.00	0.00	0.00	0.00	0.00
Gasto Federalizado	0.00	0.00	0.00	0.00	0.00	0.00
<b>Participaciones a entidades federativas y municipios</b>	0.00	0.00	0.00	0.00	0.00	0.00
<b>Costo financiero, deuda o apoyos a deudores y ahorradores de la banca</b>	0.00	0.00	0.00	0.00	0.00	0.00
<b>Adeudos de ejercicios fiscales anteriores</b>	0.00	0.00	0.00	0.00	0.00	0.00
<b>Total del Gasto</b>	106,265,173.70	0.00	106,265,173.70	66,773,940.07	60,561,663.28	39,491,233.63

Dra. Alma Rosa Paredes Ramírez  
Directora General ISSREEI

L.C. José Francisco de la Peña Plata  
Subdirector Administrativo ISSREEI

Gobierno  
del Estado



Coahuila  
de Zaragoza

SS

SECRETARÍA  
DE SALUD

INSTITUTO DE  
SERVICIOS DE SALUD,  
REHABILITACIÓN Y  
EDUCACIÓN  
ESPECIAL E INTEGRAL

SS

"2023, Año de Francisco I. Madero, Apóstol de la Democracia"

# PROGRAMAS/ Y PROYECTOS DE INVERSIÓN

## DEL 1 DE ENERO AL 30 DE SEPTIEMBRE DE 2023

## INFORME DE AVANCE DE GESTIÓN FINANCIERA TERCER TRIMESTRE 2023

Privada Sonora 2774, Col. República Norte  
C.P. 25280 Saltillo, Coahuila de Zaragoza  
(844) 415-2623 / 416-4024 / 416-4676/ 410-2743  
410-2736 / 415-6248  
[www.issreeicoahuila.gob.mx](http://www.issreeicoahuila.gob.mx)

¡Fuerte,  
Coahuila) es!



**PROGRAMAS Y PROYECTOS DE INVERSIÓN TERCER TRIMESTRE 2023**

El presupuesto designado para las erogaciones de gasto de capital, destinadas para la adquisición de Bienes Muebles (capítulo 5000) se distribuyó de la siguiente manera al tercer trimestre del ejercicio 2023.

**TERCER TRIMESTRE**

UNIDAD	PRESUPUESTO AUTORIZADO ANUAL	PRESUPUESTO MODIFICADO ANUAL	PRESUPUESTO DEVENGADO	PRESUPUESTO PAGADO
GERIATRIA (CEAM)	534,740.50	534,740.50	256,350.60	189,214.44
SALUD MENTAL (CESAME Y HPP)	412,397.25	412,397.25	129,828.77	126,940.37
PEDIATRÍA (HN)	698,297.50	698,617.81	698,563.90	698,563.90
OFICINAS ISSREEI	171,051.23	170,730.92	113,118.21	113,118.21
<b>TOTALES</b>	<b>1,816,486.48</b>	<b>1,816,486.48</b>	<b>1,197,861.48</b>	<b>1,127,836.92</b>



El presupuesto designado para las erogaciones de gasto de capital, destinadas para la adquisición de Bienes Muebles (capítulo 5000) se ha comportado de la siguiente manera al 30 de septiembre de 2023.


ACUMULADO AL 3ER TRIMESTRE

UNIDAD	PRESUPUESTO AUTORIZADO ANUAL	PRESUPUESTO MODIFICADO ANUAL	PRESUPUESTO DEVENGADO ACUMULADO	PRESUPUESTO PAGADO ACUMULADO
GERIATRIA (CEAM)	534,740.50	534,740.50	95,622.16	95,622.16
SALUD MENTAL (CESAME Y HPP)	412,397.25	412,397.25	2,888.40	2,888.40
PEDIATRÍA (HN)	698,297.50	698,297.50	196,106.50	206,126.50
OFICINAS ISSREEI	171,051.23	171,051.23	0.00	0.00
<b>TOTALES</b>	<b>1,816,486.48</b>	<b>1,816,486.48</b>	<b>293,617.06</b>	<b>301,748.66</b>

Dra. Alma Rosa Paredes Ramírez  
Directora General ISSREEI

LC. José Francisco de la Peña Plata  
Subdirector Administrativo ISSREEI

Gobierno  
del Estado



Coahuila  
de Zaragoza

SS

SECRETARÍA  
DE SALUD

INSTITUTO DE  
SERVICIOS DE SALUD,  
REHABILITACIÓN Y  
EDUCACIÓN  
ESPECIAL E INTEGRAL

SS

"2023, Año de Francisco I. Madero, Apóstol de la Democracia"

# INDICADORES DE RESULTADOS

## DEL 1 DE ENERO AL 30 DE SEPTIEMBRE DE 2023

## INFORME DE AVANCE DE GESTIÓN FINANCIERA TERCER TRIMESTRE 2023

Privada Sonora 2774, Col. República Norte  
C.P. 25280 Saltillo, Coahuila de Zaragoza  
(844) 415-2623 / 416-4024 / 416-4676 / 410-2743  
410-2736 / 415-6248  
[www.issreeicoahuila.gob.mx](http://www.issreeicoahuila.gob.mx)

¡Fuerte,  
Coahuila) es!



### INDICADORES DE RESULTADOS DEL TERCER TRIMESTRE 2023


#### MÉDICAS

Se considera el cumplimiento de las metas programadas contra el logro.

ACTIVIDAD	LOGRO 3er TRIMESTRE	META 3er TRIMESTRE	CUMPLIMIENTO DE META TRIMESTRAL
GERIATRÍA (CEAM)	41,866	58,464	71%
SALUD MENTAL (CESAME Y HPP)	44,094	54,476	81%
ATENCIÓN PEDIÁTRICA (HN)	88,825	87,819	101%
<b>TOTALES</b>	<b>194,830</b>	<b>126,615</b>	

Se considera el logro de consultas realizadas, entre las realizadas por cada especialidad.

ACTIVIDAD	%
GERIATRÍA (CEAM)	24%
SALUD MENTAL (CESAME Y HPP)	25%
ATENCIÓN PEDIÁTRICA (HN)	51%
<b>TOTALES</b>	<b>100%</b>



FINANCIEROS

EGRESOS

Se considera el gasto total del 3er Trimestre, entre el realizado por unidad aplicativa.

UNIDAD	TOTAL	%
PEDIATRIA	\$9,262,034.28	39%
GERIATRIA	\$3,094,064.58	13%
PSIQUIATRIA	\$5,323,275.51	23%
INSTITUTO	\$5,886,534.67	25%
<b>TOTAL</b>	<b>\$23,565,909.04</b>	<b>100%</b>

INGRESO


Se considera el ingreso total del 3er Trimestre, entre el realizado por especialidad

UNIDAD	LOGRO	%
CESAME	\$1,530,712.00	10%
HOSPITAL PSQUIÁTRICO	\$3,208,872.00	21%
HOSPITAL DEL NIÑO	\$9,036,063.45	58%
CEAM	\$1,765,396.00	11%
<b>TOTAL</b>	<b>\$15,541,043.45</b>	<b>100%</b>

Dra. Alma Rosa Paredes Ramírez  
Directora General ISSREEI

LC. José Francisco de la Peña Plata  
Subdirector Administrativo ISSREEI

Gobierno  
del Estado



Coahuila  
de Zaragoza

SS

SECRETARÍA  
DE SALUD

INSTITUTO DE  
SERVICIOS DE SALUD,  
REHABILITACIÓN Y  
EDUCACIÓN  
ESPECIAL E INTEGRAL

SS

"2023, Año de Francisco I. Madero, Apóstol de la Democracia"

# GRADO DEL CUMPLIMIENTO DE LOS PLANES Y PROGRAMAS

## DEL 1 DE ENERO AL 30 DE SEPTIEMBRE DE 2023

## INFORME DE AVANCE DE GESTIÓN FINANCIERA TERCER TRIMESTRE 2023

Privada Sonora 2774, Col. República Norte  
C.P. 25280 Saltillo, Coahuila de Zaragoza  
(844) 415-2623 / 416-4024 / 416-4676 / 410-2743  
410-2736 / 415-6248

[www.issreeicoahuila.gob.mx](http://www.issreeicoahuila.gob.mx)

¡Fuerte,  
Coahuila) es!



**CUMPLIMIENTO DE OBJETIVOS AL TERCER TRIMESTRE 2023**

**CUMPLIMIENTO DE METAS**

ACTIVIDAD	META ACUMULADO AL 3° TRIM.	META AL 3° TRIMESTRE	CUMPLIMIENTO DE META ° TRIMESTRE
GERIATRÍA (CEAM)	58,464	41,866	14,352
SALUD MENTAL (CESAME Y HPP)	54,476	44,094	17,129
ATENCIÓN PEDIÁTRICA (HN)	87,819	88,825	34,634
<b>TOTALES</b>	<b>200,759</b>	<b>174,785</b>	<b>66,115</b>

**INDICADORES FINANCIEROS: DE INGRESOS GENERADOS**

INGRESO	PRESUPUESTO					
	AUTORIZADO/MODIFICADO	1er. TRIM 2023	2o. TRIM. 2023	3er. TRIM. 2023	4to. TRIM. 2023	ACUMULADO
Capítulo 1000 Participaciones Estado	\$36,000,000.00	\$8,519,565.20	\$8,693,478.24	\$8,693,478.24	\$0.00	\$25,906,521.68
Ingresos por Venta de Bienes y Servicios	\$69,773,266.68	\$4,974,185.00	\$11,819,931.68	\$21,362,923.68	\$0.00	\$38,157,040.36
Productos	\$491,907.02	\$103,380.98	\$109,722.20	\$50,676.28	\$0.00	\$263,779.46
<b>TOTAL</b>	<b>\$109,664,883.51</b>	<b>\$13,597,131.18</b>	<b>\$20,623,132.12</b>	<b>\$30,107,078.20</b>	<b>\$0.00</b>	<b>\$64,327,341.50</b>




**INDICADORES FINANCIEROS:  
DE EGRESOS REALIZADOS**

CAPÍTULO	PRESUPUESTO 2023					
	AUTORIZADO	1er. TRIM.	2do. TRIM.	3er. TRIM.	4to. TRIM.	ACUMULADO
1000 Servicios Personales	\$45,993,224.03	\$8,694,740.08	\$10,854,046.37	\$11,106,228.17	\$0.00	\$30,655,014.62
2000 Materiales y Suministros	\$33,828,949.75	\$2,539,795.84	\$5,670,114.53	\$5,983,184.06	\$0.00	\$14,193,094.43
3000 Servicios Generales	\$24,626,512.64	\$2,254,011.14	\$6,156,958.02	\$6,174,748.15	\$0.00	\$14,585,717.31
4000 Transferencias, Asignaciones y Subsidios	\$0.00	\$0.00	\$0.00	\$0.00	\$0.00	\$0.00
5000 Bienes Muebles e Inmuebles	\$1,816,486.48	\$64,728	\$761,360.26	\$301,748.66	\$0.00	\$1,127,836.92
<b>TOTAL</b>	<b>\$106,265,172.90</b>	<b>\$13,553,275.06</b>	<b>\$23,442,479.18</b>	<b>\$23,565,909.04</b>	<b>\$0.00</b>	<b>\$60,561,663.28</b>

Dra. Alma Rosa Paredes Ramírez  
Directora General ISSREEI

LC. José Francisco de la Peña Plata  
Subdirector Administrativo ISSREEI

Gobierno  
del Estado



Coahuila  
de Zaragoza

SS

SECRETARÍA  
DE SALUD

INSTITUTO DE  
SERVICIOS DE SALUD,  
REHABILITACIÓN Y  
EDUCACIÓN  
ESPECIAL E INTEGRAL

SS

"2023, Año de Francisco I. Madero, Apóstol de la Democracia"

# RESULTADOS DE EVALUACIÓN DEL DESEMPEÑO DE LOS PROGRAMAS

## DEL 1 DE ENERO AL 30 DE SEPTIEMBRE DE 2023

## INFORME DE AVANCE DE GESTIÓN FINANCIERA TERCER TRIMESTRE 2023

Privada Sonora 2774, Col. República Norte  
C.P. 25280 Saltillo, Coahuila de Zaragoza  
(844) 415-2623 / 416-4024 / 416-4676 / 410-2743  
410-2736 / 415-6248  
[www.issreeicoahuila.gob.mx](http://www.issreeicoahuila.gob.mx)

¡Fuerte,  
Coahuila) es!



INDICADORES DE EVALUACION DE DESEMPEÑO TERCER TRIMESTRE 2023

CUMPLIMIENTO DE METAS

ACTIVIDAD	LOGRO ACUMULADO	META 3° TRIMESTRE 2023	CUMPLIMIENTO DE META 3° TRIMESTRE 2023
GERIATRÍA (CENTRO ESTATAL DEL ADULTO MAYOR)	41,866	58,464	71%
SALUD MENTAL (CESAME y Hospital Psiquiátrico de Parras)	44,094	54,476	81%
ATENCIÓN PEDIÁTRICA (Hospital del Niño "Dr. Federico Gómez Santos")	88,825	87,819	101%

INDICADORES FINANCIEROS:

DE INGRESOS

UNIDAD	LOGRO	%
CESAME	\$1,530,712.00	10%
HOSPITAL PSQUIÁTRICO	\$3,208,872.00	21%
HOSPITAL DEL NIÑO	\$9,036,063.45	58%
CEAM	\$1,765,396.00	11%
<b>TOTAL</b>	<b>\$13,769,630.68</b>	<b>100%</b>




**EGRESOS REALIZADOS:**

CAPÍTULO	PRESUPUESTO 2023					
	AUTORIZADO	1er. TRIM.	2do. TRIM.	3er. TRIM.	4to. TRIM.	ACUMULADO
1000 Servicios Personales	\$45,993,224.83	\$8,694,740.08	\$10,854,046.37	\$11,106,228.17	\$0.00	\$30,655,014.62
2000 Materiales y Suministros	\$33,828,949.75	\$2,539,795.84	\$5,670,114.53	\$5,983,184.06	\$0.00	\$14,193,094.43
3000 Servicios Generales	\$24,626,512.64	\$2,254,011.14	\$6,156,958.02	\$6,174,748.15	\$0.00	\$14,585,717.31
4000 Transferencias, Asignaciones y Subsidios	\$0.00	\$0.00	\$0.00	\$0.00	\$0.00	\$0.00
5000 Bienes Muebles e Inmuebles	\$1,816,486.48	\$64,728	\$761,360.26	\$301,748.66	\$0.00	\$1,127,836.92
<b>TOTAL</b>	<b>\$106,265,173.70</b>	<b>\$13,553,275.06</b>	<b>\$23,442,479.18</b>	<b>\$23,565,909.04</b>	<b>\$0.00</b>	<b>\$60,561,663.28</b>

Dra. Alma Rosa Paredes Ramírez  
Directora General ISSREEI

LC. José Francisco de la Peña Plata  
Subdirector Administrativo ISSREEI

Gobierno  
del Estado



Coahuila  
de Zaragoza

SS

SECRETARÍA  
DE SALUD

INSTITUTO DE  
SERVICIOS DE SALUD,  
REHABILITACIÓN Y  
EDUCACIÓN  
ESPECIAL E INTEGRAL

SS

"2023, Año de Francisco I. Madero, Apóstol de la Democracia"

## IV. INFORMACIÓN ADICIONAL

# INFORME DE AVANCE DE GESTIÓN FINANCIERA TERCER TRIMESTRE 2023

Privada Sonora 2774, Col. República Norte  
C.P. 25280 Saltillo, Coahuila de Zaragoza  
(844) 415-2623 / 416-4024 / 416-4676 / 410-2743  
410-2736 / 415-6248  
[www.issreeicoahuila.gob.mx](http://www.issreeicoahuila.gob.mx)

¡Fuerte,  
Coahuila) es!

Gobierno  
del Estado



Coahuila  
de Zaragoza

SS

SECRETARÍA  
DE SALUD

INSTITUTO DE  
SERVICIOS DE SALUD,  
REHABILITACIÓN Y  
EDUCACIÓN  
ESPECIAL E INTEGRAL

SS

"2023, Año de Francisco I. Madero, Apóstol de la Democracia"

# RELACIÓN DE BIENES MUEBLES

## SE ENVIA CD CON INFORMACIÓN

## INFORME DE AVANCE DE GESTIÓN FINANCIERA TERCER TRIMESTRE 2023

Privada Sonora 2774, Col. República Norte  
C.P. 25280 Saltillo, Coahuila de Zaragoza  
(844) 415-2623 / 416-4024 / 416-4676 / 410-2743  
410-2736 / 415-6248  
[www.issreeicoahuila.gob.mx](http://www.issreeicoahuila.gob.mx)

¡Fuerte,  
Coahuila) es!

**INSTITUTO DE SERVICIOS DE SALUD, REHABILITACIÓN Y EDUCACIÓN ESPECIAL E INTEGRAL DEL ESTADO DE COAHUILA**

**Relación de bienes muebles que componen su patrimonio**

**Al 30 de septiembre de 2023**


<b>Código</b>	<b>Descripción del Bien</b>	<b>Valor en libros</b>
CEAM14-I210000074-C491-54	MAQUINA CONTRA INCENDIO	\$8,950.00
CEAM14-I450600152-C310-103A	SALA DE RECEPCIÓN VINIL NEGRO 3 PIEZAS 2 PERSONAS	\$9,890.00
CEAM14-I450600152-C310-103B	SALA DE RECEPCIÓN VINIL NEGRO 3 PIEZAS 3 PERSONAS	\$9,890.00
CEAM14-I450400016-C220-4	ARCHIVERO METÁLICO 4 GAVETAS CON CAJA FUERTE	\$2,800.00
CEAM15-I450400388-B360-23	MÓDULO BLANCO BAJO 4 CAJONES Y 6 CUADROS SIN CAJÓN MELANINA	\$2,800.00
SIN ASIGNAR	ESCRITORIO MAPLE	\$2,804.00
SIN ASIGNAR	ESCRITORIO MAPLE	\$2,804.00
SIN ASIGNAR	ESCRITORIO MAPLE	\$2,804.00
I450600116/3	MAQUINA DE ESCRIBIR MANUAL	\$2,837.00
CEAM14-I210000072-B810-54	EXTINGUIDOR DE PARED	\$2,843.00
CEAM14-I210000072-B800-54	EXTINGUIDOR DE PARED	\$2,843.00
CEAM14-I210000072-B820-54	EXTINGUIDOR DE PARED	\$2,843.00
CEAM14-I210000072-C430-54	EXTINGUIDOR DE PARED	\$2,843.00
CEAM14-I210000072-C430-54A	EXTINGUIDOR DE PARED	\$2,843.00
CEAM14-I210000072-B400-54	EXTINGUIDOR DE PARED	\$2,843.00
CEAM14-I210000072-B300-54	EXTINGUIDOR DE PARED	\$2,843.00
CEAM14-I210000072-B310-54	EXTINGUIDOR DE PARED	\$2,843.00
CEAM14-I210000072-B3140-54	EXTINGUIDOR DE PARED	\$2,843.00
CEAM14-I210000072-B500-54	EXTINGUIDOR DE PARED	\$2,843.00
CEAM14-I210000072-B210-54	EXTINGUIDOR DE PARED	\$2,843.00
CEAM14-I210000072-F000-54	EXTINGUIDOR DE PARED	\$2,843.00
CEAM14-I210000072-C450-54	EXTINGUIDOR DE PARED	\$2,843.00
CEAM14-I210000072-C000-54	EXTINGUIDOR DE PARED	\$2,843.00
CEAM14-I210000072-C460-54	EXTINGUIDOR DE PARED	\$2,843.00
CEAM14-I210000072-C470-54	EXTINGUIDOR DE PARED	\$2,843.00
CEAM14-I450400122-B340-81	ESCRITORIO CON PEDESTAL MÉDICO EN L BEIGE	\$3,240.00
CEAM14-I450400122-B350-15/61	ESCRITORIO CON PEDESTAL MÉDICO EN L BEIGE	\$3,240.00
CEAM14-I450400122-C220-4	ESCRITORIO DE PLÁSTICO LAMINADO CON PEDESTAL IZQUIERDO LATERAL DERECHO	\$3,240.00
CEAM14-I450400122-B812-93	ESCRITORIO CON PEDESTAL MÉDICO EN L BEIGE	\$3,240.00
CEAM14-I450400124-B320-14B	ESCRITORIO CON PEDESTAL MÉDICO EN L BEIGE	\$3,240.00
CEAM15-I450400122-B110-107	ESCRITORIO DE MADERA COLOR VINO	\$3,240.00
CEAM15-I450400122-B3140-75	ESCRITORIO CON PEDESTAL MÉDICO EN L BEIGE	\$3,240.00
CEAM15-I450400122-B3140-75A	ESCRITORIO CON PEDESTAL MÉDICO EN L BEIGE	\$3,240.00
CEAM15-I450400122-B825-108	ESCRITORIO CON PEDESTAL MÉDICO EN L BEIGE	\$3,240.00
CEAM15-I450400122-B821-110	ESCRITORIO CON PEDESTAL MÉDICO EN L BEIGE	\$3,240.00
CEAM15-I450400122-B821-110A	ESCRITORIO CON PEDESTAL MÉDICO EN L BEIGE	\$3,240.00

SIN ASIGNAR	COMPRA DE MANIQUES PARA RCP PARA AREAS DE ENSEÑANZA DE LA UNIDADES APLICATIVAS ADSCRITAS AL ISSREEI	\$18,249.12
SIN ASIGNAR	COMPRA DE PROYECTOR Y ACCESORIOS DE COMPUTO PARA AREAS DE ENSEÑANZA ADSCRITAS AL ISSREEI	\$7,603.80
SIN ASIGNAR	COMPRA DE MINISPLITS DE UNA TONELADA PARA EL EDIFICIO B DEL HOSPITAL DEL NIÑO	\$228,520.00
SIN ASIGNAR	COMPRA DE 2 MINISPLITS DE UNA TONELADA PARA EL ALMACEN DEL ISSREEI	\$32,586.14
SIN ASIGNAR	CONTRATO ADECUACIONES AL EDIFICIO B DEL HOSPITAL DEL NIÑO	\$232,000.00
SIN ASIGNAR	COMPRA DE COMPRESOR LIBRE DE ACEITE DE 2HP CAPACIDAD DE 75 LITROS PARA AREA DENTAL DEL HOSPITAL DEL NIÑO	\$11,020.00
SIN ASIGNAR	COMPRA DE LAPTOPS, DISCO DURO Y CAMARA WEB REQUERIDO PARA LAS AREAS DE ENSEÑANZA DE LA UNIDADES APLICATIVAS ADSCRITAS AL ISSREEI	\$54,673.12
SIN ASIGNAR	COMPRA DE DOS RACKS DE DOS POSTES ESTÁNDAR DE 19 IN, RIELES NUMERADOS Y ROSCADOS #12 Y 24 FABRICADOS EN ALUMINIO COLOR NEGRO PARA EQUIPOS DE SISTEMAS DE RED	\$16,887.75
SIN ASIGNAR	COMPRA DE SWITCH GIGABIT PoE+ ADMINISTRABLE 24 PUERTOS 10/100/1000 Mbps PoE/ 2 PUERTOS SFP / CONFIGURACION REMOTA 370W Y CONMUTADOR IP-PBX PARA HASTA 1500 USUARIOS Y 200 LLAMADAS SIMULTANEAS, 8FXO, 8FXS	\$84,258.75
SIN ASIGNAR	COMPRA DE DOS LUCES DE ADVERTENCIA DE AMISION DE RAYOS X PARA SALAS DE TOMOGRAFIA Y RAYOS X Y UNA PUERTA EMPLOMADA PARA BLINDAJE CONTRA RADIACION PARA LA SALA DE TOMOGRAFÍA	\$93,960.00
SIN ASIGNAR	DESBROZADORA PRETUL DES-25P	\$2,888.40
SIN ASIGNAR	COMPRA DE MOTOBOMBA BARMESA CON PLACA MCA 12359 DE 15 CABALLOS DE FUERZA	\$95,622.16
<b>TOTAL</b>		<b>\$63,532,679.40</b>

Dra. Alma Rosa Paredes Ramírez  
Directora General ISSREEI

L.C. José Francisco de la Peña Plata  
Subdirector Administrativo ISSREEI

Gobierno  
del Estado



Coahuila  
de Zaragoza

SS

SECRETARÍA  
DE SALUD

INSTITUTO DE  
SERVICIOS DE SALUD,  
REHABILITACIÓN Y  
EDUCACIÓN  
ESPECIAL E INTEGRAL

SS

"2023, Año de Francisco I. Madero, Apóstol de la Democracia"

# RELACIÓN DE BIENES INMUEBLES

## INFORME DE AVANCE DE GESTIÓN FINANCIERA TERCER TRIMESTRE 2023

Privada Sonora 2774, Col. República Norte  
C.P. 25280 Saltillo, Coahuila de Zaragoza  
(844) 415-2623 / 416-4024 / 416-4676 / 410-2743  
410-2736 / 415-6248  
[www.issreeicoahuila.gob.mx](http://www.issreeicoahuila.gob.mx)

¡Fuerte,  
Coahuila) es!

INSTITUTO DE SERVICIOS DE SALUD, REHABILITACIÓN Y EDUCACIÓN ESPECIAL E INTEGRAL DEL ESTADO DE COAHUILA

Relación de bienes inmuebles que componen su patrimonio

Al 30 de septiembre de 2023

Código	Descripción del B	Valor en libros

**NO APLICA**

Dra. Alma Rosa Paredes Ramirez  
Directora General ISSREEI

L.C. José Francisco de la Peña Plata  
Subdirector Administrativo ISSREEI

Gobierno  
del Estado



Coahuila  
de Zaragoza

SS

SECRETARÍA  
DE SALUD

INSTITUTO DE  
SERVICIOS DE SALUD,  
REHABILITACIÓN Y  
EDUCACIÓN  
ESPECIAL E INTEGRAL

SS


"2023, Año de Francisco I. Madero, Apóstol de la Democracia"

# EL REPORTE DE LOS ESQUEMAS BURSÁTILES Y DE COBERTURA FINANCIERA

## INFORME DE AVANCE DE GESTIÓN FINANCIERA TERCER TRIMESTRE 2023

Privada Sonora 2774, Col. República Norte  
C.P. 25280 Saltillo, Coahuila de Zaragoza  
(844) 415-2623 / 416-4024 / 416-4676 / 410-2743  
410-2736 / 415-6248  
[www.issreeicoahuila.gob.mx](http://www.issreeicoahuila.gob.mx)

¡Fuerte,  
Coahuila) es!



## Instituto de Servicios de Salud, Rehabilitación y Educación Especial e Integral del Estado de Coahuila


Del 01 de Julio al 30 de Septiembre del 2023

**Este Instituto no realizó operaciones bursátiles durante el periodo**

Dra. Alma Rosa Paredes Ramírez  
Directora General ISSREEI

LC. José Francisco de la Peña Plata  
Subdirector Administrativo ISSREEI

Gobierno  
del Estado



Coahuila  
de Zaragoza

SS

SECRETARÍA  
DE SALUD

INSTITUTO DE  
SERVICIOS DE SALUD,  
REHABILITACIÓN Y  
EDUCACIÓN  
ESPECIAL E INTEGRAL

SS

"2023, Año de Francisco I. Madero, Apóstol de la Democracia"

# EJERCICIO Y DESTINO DEL GASTO FEDERALIZADO

## INFORME DE AVANCE DE GESTIÓN FINANCIERA TERCER TRIMESTRE 2023

Privada Sonora 2774, Col. República Norte  
C.P. 25280 Saltillo, Coahuila de Zaragoza  
(844) 415-2623 / 416-4024 / 416-4676 / 410-2743  
410-2736 / 415-6248  
[www.issreeicoahuila.gob.mx](http://www.issreeicoahuila.gob.mx)

¡Fuerte,  
Coahuila) es!

INSTITUTO DE SERVICIOS DE SALUD, REHABILITACIÓN Y EDUCACIÓN ESPECIAL E INTEGRAL DEL ESTADO DE COAHUILA

Formato del ejercicio y destino del gasto federalizado y reintegros

Correspondiente al tercer trimestre de 2023


Programa o Fondo	Destino de los Recursos	DEVENGADO	REINTEGRO

NO APLICA

Dra. Alma Rosa Paredes Ramirez  
Directora General ISSREEI

L.C. José Francisco de la Peña Plata  
Subdirector Administrativo ISSREEI

Gobierno  
del Estado



Coahuila  
de Zaragoza

SS

SECRETARÍA  
DE SALUD

INSTITUTO DE  
SERVICIOS DE SALUD,  
REHABILITACIÓN Y  
EDUCACIÓN  
ESPECIAL E INTEGRAL

SS


"2023, Año de Francisco I. Madero, Apóstol de la Democracia"

# INFORME SOBRE LA SITUACIÓN QUE GUARDAN LOS CONTRATOS DE PROYECTOS PARA LA PRESTACIÓN DE SERVICIOS

## INFORME DE AVANCE DE GESTIÓN FINANCIERA TERCER TRIMESTRE 2023

Privada Sonora 2774, Col. República Norte  
C.P. 25280 Saltillo, Coahuila de Zaragoza  
(844) 415-2623 / 416-4024 / 416-4676 / 410-2743  
410-2736 / 415-6248  
[www.issreeicoahuila.gob.mx](http://www.issreeicoahuila.gob.mx)

¡Fuerte,  
Coahuila) es!



## Instituto de Servicios de Salud, Rehabilitación y Educación Especial e Integral del Estado de Coahuila


Del 01 de Julio al 30 de Septiembre del 2023

Respecto al informe sobre la situación que guardan los proyectos de Asociaciones Público - Privadas (APP) celebrados y licitados, al respecto se manifiesta que durante al tercer trimestre de 2023, este Instituto de Servicios de Salud, Rehabilitación y Educación Especial e Integral del Estado de Coahuila no cuenta con proyectos con APP, por lo que no aplica

Dra. Alma Rosa Paredes Ramírez  
Directora General ISSREEI

LC. José Francisco de la Peña Plata  
Subdirector Administrativo ISSREEI

Gobierno  
del Estado



Coahuila  
de Zaragoza

SS

SECRETARÍA  
DE SALUD

INSTITUTO DE  
SERVICIOS DE SALUD,  
REHABILITACIÓN Y  
EDUCACIÓN  
ESPECIAL E INTEGRAL

SS


"2023, Año de Francisco I. Madero, Apóstol de la Democracia"

# ARCHIVO ELECTRONICO DE LA INFORMACIÓN FINANCIERA EN FORMATO .BAK

## INFORME DE AVANCE DE GESTIÓN FINANCIERA TERCER TRIMESTRE 2023

Privada Sonora 2774, Col. República Norte  
C.P. 25280 Saltillo, Coahuila de Zaragoza  
(844) 415-2623 / 416-4024 / 416-4676 / 410-2743  
410-2736 / 415-6248  
[www.issreeicoahuila.gob.mx](http://www.issreeicoahuila.gob.mx)

¡Fuerte,  
Coahuila ) es!



## Instituto de Servicios de Salud, Rehabilitación y Educación Especial e Integral del Estado de Coahuila


Se anexan en Disco Compacto (CD), las conciliaciones bancarias mensuales correspondientes al periodo del 01 de enero al 30 de septiembre del 2023 descritas en el recuadro siguiente.

Cuenta	Banco	No. Cuenta
ISSREEI		
Ingresos	BANCOMER	131978896
Nóminas	BANCOMER	131980173
Seguro Nueva Generación	BANCOMER	185810175
Oficinas ISSREEI	BANCOMER	132722011
Unidades		
CESAME (SALUD MENTAL)	BANCOMER	13269832
PSIQUIATRICO DE PARRAS	BANCOMER	133157016
HOSPITAL DEL NIÑO	BANCOMER	132698781
CEAM (ADULTO MAYOR)	BANCOMER	191503162

Dra. Alma Rosa Paredes Ramirez  
Directora General ISSREEI

LC. José Francisco de la Peña Plata  
Subdirector Administrativo ISSREEI

Gobierno  
del Estado



Coahuila  
de Zaragoza

SS

SECRETARÍA  
DE SALUD

INSTITUTO DE  
SERVICIOS DE SALUD,  
REHABILITACIÓN Y  
EDUCACIÓN  
ESPECIAL E INTEGRAL

SS

"2023, Año de Francisco I. Madero, Apóstol de la Democracia"


# CUADERNILLO DEL IAGF EN FORMATO .PDF

## INFORME DE AVANCE DE GESTIÓN FINANCIERA TERCER TRIMESTRE 2023

Privada Sonora 2774, Col. República Norte  
C.P. 25280 Saltillo, Coahuila de Zaragoza  
(844) 415-2623 / 416-4024 / 416-4676 / 410-2743  
410-2736 / 415-6248  
[www.issreeicoahuila.gob.mx](http://www.issreeicoahuila.gob.mx)

/ ¡Fuerte,  
Coahuila) es!

Gobierno  
del Estado



Coahuila  
de Zaragoza

SS

SECRETARÍA  
DE SALUD

INSTITUTO DE  
SERVICIOS DE SALUD,  
REHABILITACIÓN Y  
EDUCACIÓN  
ESPECIAL E INTEGRAL

SS

"2023, Año de Francisco I. Madero, Apóstol de la Democracia"


# CONCILIACIONES BANCARIAS AL 30 DE SEPTIEMBRE DE 2023

## INFORME DE AVANCE DE GESTIÓN FINANCIERA TERCER TRIMESTRE 2023

Privada Sonora 2774, Col. República Norte  
C.P. 25280 Saltillo, Coahuila de Zaragoza  
(844) 415-2623 / 416-4024 / 416-4676 / 410-2743  
410-2736 / 415-6248  
[www.issreeicoahuila.gob.mx](http://www.issreeicoahuila.gob.mx)

¡Fuerte,  
Coahuila) es!

Gobierno  
del Estado



Coahuila  
de Zaragoza

SS

SECRETARÍA  
DE SALUD

INSTITUTO DE  
SERVICIOS DE SALUD,  
REHABILITACIÓN Y  
EDUCACIÓN  
ESPECIAL E INTEGRAL

SS

"2023, Año de Francisco I. Madero, Apóstol de la Democracia"

# EL ACUSE DE RECEPCIÓN CORRESPONDIENTE A LA CARGA DEL INFORME DE AVANCE DE GESTIÓN FINANCIERA

## INFORME DE AVANCE DE GESTIÓN FINANCIERA TERCER TRIMESTRE 2023

Privada Sonora 2774, Col. República Norte  
C.P. 25280 Saltillo, Coahuila de Zaragoza  
(844) 415-2623 / 416-4024 / 416-4676 / 410-2743  
410-2736 / 415-6248  
[www.issreeicoahuila.gob.mx](http://www.issreeicoahuila.gob.mx)

¡Fuerte,  
Coahuila) es!

**Ente Público:** Instituto de Servicios de Salud, Rehabilitación y Educación Especial e Integral del Estado de Coahuila

**Periodo:** 3er Trimestre 2023

**Tipo de Acuse:** Normal

**Fecha de recepción:** 2023/10/31

**Hora de recepción:** 14:05:51

La Auditoría Superior del Estado de Coahuila, se da por enterada de la recepción de la información digital presentada por el ente público, por tal motivo no se le exime la responsabilidad de presentarla de forma impresa.

Información Requerida	Cumple/Incumple
1.1 Estado de Situación Financiera	✓
1.2 Estado de Actividades Trimestral	✓
1.3 Estado de Actividades	✓
1.4 Estado de Variación en la Hacienda Pública Trimestral	✓
1.5 Estado de Variación en la Hacienda Pública	✓
1.6 Estado de Cambios en la Situación Financiera Trimestral	✓
1.7 Estado de Cambios en la Situación Financiera	✓
1.8 Estado de Flujos de Efectivo Trimestral	✓
1.9 Estado de Flujos de Efectivo	✓
1.10 Estado Analítico del Activo Trimestral	✓
1.11 Estado Analítico del Activo	✓
1.12 Estado Analítico de la Deuda y Otros Pasivos Trimestral	✓
1.13 Estado Analítico de la Deuda y Otros Pasivos	✓
1.14 Informe sobre Pasivos Contingentes	✓
1.15 Notas de Desglose a los Estados Financieros	✓
1.16 Notas de Memoria	✓
1.17 Notas de Gestión Administrativa a los Estados Financieros	✓
1.18 Balanza de Comprobación Trimestral	✓
1.19 Balanza de Comprobación	✓
1.20 Dictamen de Auditoría Independiente	✓

Informacion Requerida	Cumple/Incumple
2.1 Estado Analítico de Ingresos - CE	✓
2.2 Estado Analítico de Ingresos - CFF	✓
2.3 Estado Analítico de Ingresos - CRI	✓
2.4 Estado Analítico del Ejercicio del Presupuesto de Egresos - CA	✓
2.5 Estado Analítico del Ejercicio del Presupuesto de Egresos - CE	✓
2.6 Estado Analítico del Ejercicio del Presupuesto de Egresos - COG	✓
2.7 Estado Analítico del Ejercicio del Presupuesto de Egresos - CF	✓
2.8 Endeudamiento Neto	✓
2.9 Intereses de la Deuda	✓
2.10 Indicadores de Postura Fiscal (Flujo de Fondos)	✓
3.1 Gasto por Categoría Programática	✓
3.2 Programas y Proyectos de Inversión	✓
3.3 La relación de sus programas presupuestarios con sus respectivos indicadores para resultados	✓
3.4 El cumplimiento de los objetivos proyectados en los programas	✓
3.5 Los Resultados de la Evaluación del Desempeño	✓
4.1 Relación de bienes muebles que componen su patrimonio	✓
4.2 Relación de bienes inmuebles que componen su patrimonio	✓
4.3 Reporte de Esquemas Bursátiles y Coberturas Financieras	✓
4.4 Formato del Ejercicio y Destino del Gasto Federalizado y Reintegros	✓
4.5 Informe de Proyectos de Asociaciones Público - Privadas (APP)	✓
4.6 El IAGF en archivo digital en formato PDF	✓
5.1 Estado de Situación Financiera Detallado - LDF	✓
5.2 Informe Analítico de la Deuda Pública y Otros Pasivos - LDF	✓
5.3 Informe Analítico de Obligaciones Diferentes de Financiamientos - LDF	✓



Informacion Requerida	Cumple/Incumple
5.4 Balance Presupuestario - LDF	✓
5.5 Estado Analítico de Ingresos Detallado - LDF	✓
5.6 Estado Analítico del Ejercicio del Presupuesto de Egresos Detallado - LDF COG	✓
5.7 Estado Analítico del Ejercicio del Presupuesto de Egresos Detallado - LDF CA	✓
5.8 Estado Analítico del Ejercicio del Presupuesto de Egresos Detallado - LDF CF	✓
5.9 Estado Analítico del Ejercicio del Presupuesto de Egresos Detallado - LDF CSPC	✓
5.10 Reporte de las acciones	✓
5.11 Informar la fuente de los ingresos con la que se haya pagado el nuevo gasto	✓
5.12 La información relativa al cumplimiento de los convenios celebrados	✓



**Cadena Original:**


ID:::8671;;;Entidad:::Instituto\_de\_Servicios\_de\_Salud,\_Rehabilitacion\_y\_Educacion\_Especial\_e\_Integral\_del\_Estado\_de\_Coahuila;;;Estado:::Envio\_al\_congreso;;;Tipo\_de\_Acuse:::Normal;;;Fecha\_de\_Generacion:::2023-10-31\_20:05:51.401350;;;Fecha\_Inicial:::False;;;Fecha\_Final:::False;;;Notas:::Envio\_al\_Congreso;;;Reportes:::297110---recepcion\_congreso\*\*\*297111---recepcion\_congreso\*\*\*297112---recepcion\_congreso\*\*\*297113---recepcion\_congreso\*\*\*297114---recepcion\_congreso\*\*\*297115---recepcion\_congreso\*\*\*297116---recepcion\_congreso\*\*\*297117---recepcion\_congreso\*\*\*297118---recepcion\_congreso\*\*\*297119---recepcion\_congreso\*\*\*297120---recepcion\_congreso\*\*\*297121---recepcion\_congreso\*\*\*297122---recepcion\_congreso\*\*\*297123---recepcion\_congreso\*\*\*297124---recepcion\_congreso\*\*\*297125---recepcion\_congreso\*\*\*297126---recepcion\_congreso\*\*\*297127---recepcion\_congreso\*\*\*297128---recepcion\_congreso\*\*\*297129---recepcion\_congreso\*\*\*297130---recepcion\_congreso\*\*\*297131---recepcion\_congreso\*\*\*297132---recepcion\_congreso\*\*\*297133---recepcion\_congreso\*\*\*297134---recepcion\_congreso\*\*\*297135---recepcion\_congreso\*\*\*297136---recepcion\_congreso\*\*\*297137---recepcion\_congreso\*\*\*297138---recepcion\_congreso\*\*\*297139---recepcion\_congreso\*\*\*297140---recepcion\_congreso\*\*\*297141---recepcion\_congreso\*\*\*297142---recepcion\_congreso\*\*\*297143---recepcion\_congreso\*\*\*297144---recepcion\_congreso\*\*\*297145---recepcion\_congreso\*\*\*297146---recepcion\_congreso\*\*\*297147---recepcion\_congreso\*\*\*297148---recepcion\_congreso\*\*\*297149---recepcion\_congreso\*\*\*297150---recepcion\_congreso\*\*\*297151---recepcion\_congreso\*\*\*297152---recepcion\_congreso\*\*\*297153---recepcion\_congreso\*\*\*297154---recepcion\_congreso\*\*\*297155---recepcion\_congreso\*\*\*297156---recepcion\_congreso\*\*\*297157---recepcion\_congreso\*\*\*297158---recepcion\_congreso\*\*\*297159---recepcion\_congreso\*\*\*297160---recepcion\_congreso\*\*\*297161---recepcion\_congreso\*\*\*297162---recepcion\_congreso\*\*\*



**Sello Digital:**

f8ce699c4215c8feb6e6a149859d072a83bc6df8970ed96ee94614c63c16b570c5420bee2a6240da40055c94a659716bbbf2cf903bbffe9c3717c5e42c6d595

Gobierno  
del Estado



Coahuila  
de Zaragoza

SS

SECRETARÍA  
DE SALUD

INSTITUTO DE  
SERVICIOS DE SALUD,  
REHABILITACIÓN Y  
EDUCACIÓN  
ESPECIAL E INTEGRAL

SS

"2023, Año de Francisco I. Madero, Apóstol de la Democracia"


# V. DISCIPLINA FINANCIERA

## INFORME DE AVANCE DE GESTIÓN FINANCIERA TERCER TRIMESTRE 2023

Privada Sonora 2774, Col. República Norte  
C.P. 25280 Saltillo, Coahuila de Zaragoza  
(844) 415-2623 / 416-4024 / 416-4676 / 410-2743  
410-2736 / 415-6248  
[www.issreeicoahuila.gob.mx](http://www.issreeicoahuila.gob.mx)

¡Fuerte,  
Coahuila) es!

Gobierno  
del Estado



Coahuila  
de Zaragoza

SS

SECRETARÍA  
DE SALUD

INSTITUTO DE  
SERVICIOS DE SALUD,  
REHABILITACIÓN Y  
EDUCACIÓN  
ESPECIAL E INTEGRAL

SS

"2023, Año de Francisco I. Madero, Apóstol de la Democracia"

# ESTADO DE SITUACIÓN FINANCIERA DETALLADO

## AL 30 DE SEPTIEMBRE DE 2023 COMPARATIVO AL 31 DE DICIEMBRE 2022

## INFORME DE AVANCE DE GESTIÓN FINANCIERA TERCER TRIMESTRE 2023

Privada Sonora 2774, Col. República Norte  
C.P. 25280 Saltillo, Coahuila de Zaragoza  
(844) 415-2623 / 416-4024 / 416-4676 / 410-2743  
410-2736 / 415-6248

[www.issreeicoahuila.gob.mx](http://www.issreeicoahuila.gob.mx)

¡Fuerte,  
Coahuila) es!

**INSTITUTO DE SERVICIOS DE SALUD, REHABILITACIÓN Y EDUCACIÓN ESPECIAL E INTEGRAL DEL ESTADO DE COAHUILA**

Estado de Situación Financiera Detallado - LDF

Al 31 de diciembre de 2022 y al 30 de septiembre de 2023 (b)

(PESOS)


Concepto (c)	30 de septiembre de 2023 (d)	31 de diciembre de 2022 (e)	Concepto (c)	30 de septiembre de 2023 (d)	31 de diciembre de 2022 (e)
<b>ACTIVO</b>			<b>PASIVO</b>		
<b>Activo Circulante</b>			<b>Pasivo Circulante</b>		
a. Efectivo y Equivalentes (a=a1+a2+a3+a4+a5+a6+a7)	10,332,264.41	10,932,203.20	a. Cuentas por Pagar a Corto Plazo (a=a1+a2+a3+a4+a5+a6+a7+a8+a9)	8,125,504.62	6,993,756.73
a1) Efectivo	0.00	-3,031,903.49	a1) Servicios Personales por Pagar a Corto Plazo	0.00	0.00
a2) Bancos/Tesorería	10,236,227.49	13,868,069.77	a2) Proveedores por Pagar a Corto Plazo	2,963,652.01	604,902.94
a3) Bancos/Dependencias y Otros	0.00	0.00	a3) Contratistas por Obras Públicas por Pagar a Corto Plazo	0.00	0.00
a4) Inversiones Temporales (Hasta 3 meses)	0.00	0.00	a4) Participaciones y Aportaciones por Pagar a Corto Plazo	0.00	0.00
a5) Fondos con Afectación Específica	0.00	0.00	a5) Transferencias Otorgadas por Pagar a Corto Plazo	0.00	0.00
a6) Depósitos de Fondos de Terceros en Garantía y/o Administración	96,036.92	96,036.92	a6) Intereses, Comisiones y Otros Gastos de la Deuda Pública por Pagar a Corto Plazo	0.00	0.00
a7) Otros Efectivos y Equivalentes	0.00	0.00	a7) Retenciones y Contribuciones por Pagar a Corto Plazo	0.00	0.00
b. Derechos a Recibir Efectivo o Equivalentes (b=b1+b2+b3+b4+b5+b6+b7)	4,515,244.89	2,944,412.01	a8) Devoluciones de la Ley de Ingresos por Pagar a Corto Plazo	0.00	0.00
b1) Inversiones Financieras de Corto Plazo	0.00	0.00	a9) Otras Cuentas por Pagar a Corto Plazo	6,600.40	77,696.80
b2) Cuentas por Cobrar a Corto Plazo	4,191,699.00	0.00	Deudas por Adquisición de Bienes y Contratación de Servicios por Pagar a Cp	4,302,666.54	5,029,679.30
b3) Deudores Diversos por Cobrar a Corto Plazo	260,046.15	2,944,412.27	Deudas por Adquisición de Bienes Inmuebles, Muebles e Intangibles por Pagar a Cp	0.00	0.00
b4) Ingresos por Recuperar a Corto Plazo	0.00	0.00	a10) Otras Deudas Comerciales Por Pagar A Cp	128,678.96	128,678.96
b5) Deudores por Anticipos de la Tesorería a Corto Plazo	63,500.00	0.00	a36) Retenciones y Contribuciones por Pagar a Corto Plazo	588,068.14	1,219,107.58
b6) Préstamos Otorgados a Corto Plazo	0.00	0.00	a47) Otras Cuentas por Pagar a Corto Plazo	135,474.57	47,553.90
b7) Otros Derechos a Recibir Efectivo o Equivalentes a Corto Plazo	0.00	0.00	a48) Fondos Rotatorios Por Pagar A Cp	0.00	2,853.60
b8) Créditos Fiscales	-0.26	-0.26	a54) Otras Cuentas Por Pagar A Cp	364.00	7,063.00
c. Derechos a Recibir Bienes o Servicios (c=c1+c2+c3+c4+c5)	166,609.28	35,499.15	b. Documentos por Pagar a Corto Plazo (b=b1+b2+b3)	0.00	0.00
c1) Anticipo a Proveedores por Adquisición de Bienes y Prestación de Servicios a Corto Plazo	166,609.28	35,499.15	b1) Documentos Comerciales por Pagar a Corto Plazo	0.00	0.00
c2) Anticipo a Proveedores por Adquisición de Bienes Inmuebles y Muebles a Corto Plazo	0.00	0.00	b2) Documentos con Contratistas por Obras Públicas por Pagar a Corto Plazo	0.00	0.00
c3) Anticipo a Proveedores por Adquisición de Bienes Intangibles a Corto Plazo	0.00	0.00	b3) Otros Documentos por Pagar a Corto Plazo	0.00	0.00
c4) Anticipo a Contratistas por Obras Públicas a Corto Plazo	0.00	0.00	c. Porción a Corto Plazo de la Deuda Pública a Largo Plazo (c=c1+c2)	0.00	0.00
c5) Otros Derechos a Recibir Bienes o Servicios a Corto Plazo	0.00	0.00	c1) Porción a Corto Plazo de la Deuda Pública	0.00	0.00
d. Inventarios (d=d1+d2+d3+d4+d5)	0.00	0.00	c2) Porción a Corto Plazo de Arrendamiento Financiero	0.00	0.00
d1) Inventario de Mercancías para Venta	0.00	0.00	d. Títulos y Valores a Corto Plazo	0.00	0.00
d2) Inventario de Mercancías Terminadas	0.00	0.00	e. Pasivos Diferidos a Corto Plazo (e=e1+e2+e3)	0.00	0.00
d3) Inventario de Mercancías en Proceso de Elaboración	0.00	0.00	e1) Ingresos Cobrados por Adelantado a Corto Plazo	0.00	0.00
d4) Inventario de Materias Primas, Materiales y Suministros para Producción	0.00	0.00	e2) Intereses Cobrados por Adelantado a Corto Plazo	0.00	0.00
d5) Bienes en Tránsito	0.00	0.00	e3) Otros Pasivos Diferidos a Corto Plazo	0.00	0.00
e. Almacenes	28,397,615.55	28,420,012.82	f. Fondos y Bienes de Terceros en Garantía y/o Administración a Corto Plazo (f=f1+f2+f3+f4+f5+f6)	0.00	0.00
f. Estimación por Pérdida o Deterioro de Activos Circulantes (f=f1+f2)	0.00	0.00	f1) Fondos en Garantía a Corto Plazo	0.00	0.00
f1) Estimaciones para Cuentas Incobrables por Derechos a Recibir Efectivo o Equivalentes	0.00	0.00	f2) Fondos en Administración a Corto Plazo	0.00	0.00
f2) Estimación por Deterioro de Inventarios	0.00	0.00	f3) Fondos Contingentes a Corto Plazo	0.00	0.00
g. Otros Activos Circulantes (g=g1+g2+g3+g4)	0.00	0.00	f4) Fondos de Fideicomisos, Mandatos y Contratos Análogos a Corto Plazo	0.00	0.00
g1) Valores en Garantía	0.00	0.00	f5) Otros Fondos de Terceros en Garantía y/o Administración a Corto Plazo	0.00	0.00
g2) Bienes en Garantía (excluye depósitos de fondos)	0.00	0.00	f6) Valores y Bienes en Garantía a Corto Plazo	0.00	0.00
g3) Bienes Derivados de Embargos, Decomisos, Aseguramientos y Dación en Pago	0.00	0.00	g. Provisiones a Corto Plazo (g=g1+g2+g3)	0.00	0.00
g4) Adquisición con Fondos de Terceros	0.00	0.00	g1) Provisión para Demandas y Juicios a Corto Plazo	0.00	0.00
<b>IA. Total de Activos Circulantes (IA = a + b + c + d + e + f + g)</b>	<b>43,411,734.13</b>	<b>42,332,127.18</b>	g2) Provisión para Contingencias a Corto Plazo	0.00	0.00
<b>Activo No Circulante</b>			g3) Otras Provisiones a Corto Plazo	0.00	0.00
a. Inversiones Financieras a Largo Plazo	0.00	0.00	h. Otros Pasivos a Corto Plazo (h=h1+h2+h3)	0.00	0.00
b. Derechos a Recibir Efectivo o Equivalentes a Largo Plazo	36,549,823.37	36,549,823.37	h1) Ingresos por Clasificar	0.00	0.00
			h2) Recaudación por Participar	0.00	0.00
			h3) Otros Pasivos Circulantes	0.00	0.00
			<b>IIA. Total de Pasivos Circulantes (IIA = a + b + c + d + e + f + g + h)</b>	<b>8,125,504.62</b>	<b>6,993,756.73</b>
			<b>Pasivo No Circulante</b>	0.00	0.00

c. Bienes Inmuebles, Infraestructura y Construcciones en Proceso	0.00	0.00	a. Cuentas por Pagar a Largo Plazo	11,475,270.76	11,475,270.76
d. Bienes Muebles	63,532,679.40	62,466,682.08	b. Documentos por Pagar a Largo Plazo	0.00	0.00
e. Activos Intangibles	462,492.00	397,764.00	c. Deuda Pública a Largo Plazo	0.00	0.00
f. Depreciación, Deterioro y Amortización Acumulada de Bienes	-8,657,894.44	-8,657,894.44	d. Pasivos Diferidos a Largo Plazo	0.00	0.00
g. Activos Diferidos	31,979.14	31,979.14	e. Fondos y Bienes de Terceros en Garantía y/o en Administración a Largo Plazo		
h. Estimación por Pérdida o Deterioro de Activos no Circulantes	0.00	0.00	f. Provisiones a Largo Plazo	0.00	0.00
i. Otros Activos no Circulantes	0.00	0.00			
<b>IB. Total de Activos No Circulantes (IB = a + b + c + d + e + f + g + h + i)</b>	<b>91,919,079.47</b>	<b>90,788,354.15</b>	<b>IIB. Total de Pasivos No Circulantes (IIB = a + b + c + d + e + f)</b>	<b>11,475,270.76</b>	<b>11,475,270.76</b>
<b>I. Total del Activo (I = IA + IB)</b>	<b>135,330,813.60</b>	<b>133,120,481.33</b>	<b>II. Total del Pasivo (II = IIA + IIB)</b>	<b>19,600,775.38</b>	<b>18,469,027.49</b>
			<b>HACIENDA PÚBLICA/PATRIMONIO</b>	<b>0.00</b>	<b>0.00</b>
			<b>IIIA. Hacienda Pública/Patrimonio Contribuido (IIIA = a + b + c)</b>	<b>41,258,042.80</b>	<b>41,258,042.80</b>
			a. Aportaciones	3,140,747.01	3,140,747.01
			b. Donaciones de Capital	38,117,295.79	38,117,295.79
			c. Actualización de la Hacienda Pública/Patrimonio	0.00	0.00
				0.00	0.00
			<b>IIIB. Hacienda Pública/Patrimonio Generado (IIIB = a + b + c + d + e)</b>	<b>74,471,995.42</b>	<b>73,393,411.04</b>
			a. Resultados del Ejercicio (Ahorro/ Desahorro)	1,069,884.74	22,258,115.78
			b. Resultados de Ejercicios Anteriores	114,731,519.34	92,473,403.56
			c. Revalúos	0.00	0.00
			d. Reservas	0.00	0.00
			e. Rectificaciones de Resultados de Ejercicios Anteriores	-41,329,408.66	-41,338,108.30
			<b>IIIC. Exceso o Insuficiencia en la Actualización de la Hacienda Pública/Patrimonio (IIIC=a+b)</b>	<b>0.00</b>	<b>0.00</b>
			a. Resultado por Posición Monetaria		
			b. Resultado por Tenencia de Activos no Monetarios	0.00	0.00
			<b>III. Total Hacienda Pública/Patrimonio (III = IIIA + IIIB + IIIC)</b>	<b>115,730,038.22</b>	<b>114,651,453.84</b>
			<b>IV. Total del Pasivo y Hacienda Pública/Patrimonio (IV = II + III)</b>	<b>135,330,813.60</b>	<b>133,120,481.33</b>

Dra. Alma Rosa Paredes Ramirez  
Directora General ISSREEI

L.C. José Francisco de la Peña Plata  
Subdirector Administrativo ISSREEI

Gobierno  
del Estado



Coahuila  
de Zaragoza

SS

SECRETARÍA  
DE SALUD

INSTITUTO DE  
SERVICIOS DE SALUD,  
REHABILITACIÓN Y  
EDUCACIÓN  
ESPECIAL E INTEGRAL

SS

"2023, Año de Francisco I. Madero, Apóstol de la Democracia"

# INFORME ANALÍTICO DE LA DEUDA PÚBLICA Y OTROS PASIVOS

## DEL 1 DE ENERO AL 30 DE SEPTIEMBRE DE 2023

## INFORME DE AVANCE DE GESTIÓN FINANCIERA TERCER TRIMESTRE 2023

Privada Sonora 2774, Col. República Norte  
C.P. 25280 Saltillo, Coahuila de Zaragoza  
(844) 415-2623 / 416-4024 / 416-4676 / 410-2743  
410-2736 / 415-6248  
[www.issreeicoahuila.gob.mx](http://www.issreeicoahuila.gob.mx)

¡Fuerte,  
Coahuila) es!

**INSTITUTO DE SERVICIOS DE SALUD, REHABILITACIÓN Y EDUCACIÓN ESPECIAL E INTEGRAL DEL ESTADO DE COAHUILA**  
**Informe Analítico de la Deuda Pública y Otros Pasivos - LDF**  
**Del 01 de enero al 30 de septiembre de 2023 (b)**  
**(PESOS)**


Denominación de la Deuda Pública y Otros Pasivos (c)	Saldo al 31 de diciembre de 2022 (d)	Disposiciones del Período (e)	Amortizaciones del Período (f)	Revaluaciones, Reclasificaciones y Otros Ajustes (g)	Saldo Final del Período (h) h=d+e+f+g	Pago de Intereses del Período (i)	Pago de Comisiones y demás costos asociados durante el Período (j)
<b>1. Deuda Pública (1=A+B)</b>	0.00	0.00	0.00	0.00	0.00	0.00	0.00
<b>A. Corto Plazo (A=a1+a2+a3)</b>	0.00	0.00	0.00	0.00	0.00	0.00	0.00
a1) Instituciones de Crédito	0.00	0.00	0.00	0.00	0.00	0.00	0.00
a2) Títulos y Valores	0.00	0.00	0.00	0.00	0.00	0.00	0.00
a3) Arrendamientos Financieros	0.00	0.00	0.00	0.00	0.00	0.00	0.00
<b>B. Largo Plazo (B=b1+b2+b3)</b>	0.00	0.00	0.00	0.00	0.00	0.00	0.00
b1) Instituciones de Crédito	0.00	0.00	0.00	0.00	0.00	0.00	0.00
b2) Títulos y Valores	0.00	0.00	0.00	0.00	0.00	0.00	0.00
b3) Arrendamientos Financieros	0.00	0.00	0.00	0.00	0.00	0.00	0.00
<b>2. Otros Pasivos</b>	18,469,027.49				19,600,775.38		
<b>3. Total de la Deuda Pública y Otros Pasivos (3=1+2)</b>	18,469,027.49	0.00	0.00	0.00	19,600,775.38	0.00	0.00
<b>4. Deuda Contingente (informativo)</b>	0.00	0.00	0.00	0.00	0.00	0.00	0.00
A. Deuda Contingente 1	0.00	0.00	0.00	0.00	0.00	0.00	0.00
B. Deuda Contingente 2	0.00	0.00	0.00	0.00	0.00	0.00	0.00
C. Deuda Contingente XX	0.00	0.00	0.00	0.00	0.00	0.00	0.00
<b>5. Valor de Instrumentos Bono Cupón Cero (Informativo)</b>	0.00	0.00	0.00	0.00	0.00	0.00	0.00
A. Instrumento Bono Cupón Cero 1	0.00	0.00	0.00	0.00	0.00	0.00	0.00
B. Instrumento Bono Cupón Cero 2	0.00	0.00	0.00	0.00	0.00	0.00	0.00
C. Instrumento Bono Cupón Cero XX	0.00	0.00	0.00	0.00	0.00	0.00	0.00

Obligaciones a Corto Plazo (k)	Monto Contratado (l)	Plazo Pactado (m)	Tasa de Interés (n)	Comisiones y Costos Relacionados (o)	Tasa Efectiva (p)
<b>6. Obligaciones a Corto Plazo (Informativo)</b>	0.00		0.00%	0.00	0.00%
A. Crédito 1	0.00		0.00%	0.00	0.00%
B. Crédito 2	0.00		0.00%	0.00	0.00%
C. Crédito XX	0.00		0.00%	0.00	0.00%

Dra. Alma Rosa Paredes Ramirez  
 Directora General ISSREEI

L.C. José Francisco de la Peña Plata  
 Subdirector Administrativo ISSREEI

Gobierno  
del Estado



Coahuila  
de Zaragoza

SS

SECRETARÍA  
DE SALUD

INSTITUTO DE  
SERVICIOS DE SALUD,  
REHABILITACIÓN Y  
EDUCACIÓN  
ESPECIAL E INTEGRAL

SS

"2023, Año de Francisco I. Madero, Apóstol de la Democracia"

# INFORME ANALÍTICO OBLIGACIONES DIFERENTES DE FINANCIAMIENTOS

## DEL 1 DE ENERO AL 30 DE SEPTIEMBRE DE 2023

## INFORME DE AVANCE DE GESTIÓN FINANCIERA TERCER TRIMESTRE 2023

Privada Sonora 2774, Col. República Norte  
C.P. 25280 Saltillo, Coahuila de Zaragoza  
(844) 415-2623 / 416-4024 / 416-4676 / 410-2743  
410-2736 / 415-6248  
[www.issreeicoahuila.gob.mx](http://www.issreeicoahuila.gob.mx)

¡Fuerte,  
Coahuila) **es!**

INSTITUTO DE SERVICIOS DE SALUD, REHABILITACIÓN Y EDUCACIÓN ESPECIAL E INTEGRAL DEL ESTADO DE COAHUILA


Informe Analítico de Obligaciones Diferentes de Financiamientos – LDF


Del 01 de enero al 30 de septiembre de 2023 (b)

(PESOS)

Denominación de las Obligaciones Diferentes de Financiamiento (c)	Fecha del Contrato (d)	Fecha de inicio de operación del proyecto (e)	Fecha de vencimiento (f)	Monto de la inversión pactado (g)	Plazo pactado (h)	Monto promedio mensual del pago de la prestación (i)	Monto promedio mensual del pago de la contraprestación correspondiente al pago de inversión (j)	Monto pagado de la inversión al 30 de septiembre de 2023 (k)	Monto pagado de la inversión actualizado al 30 de septiembre de 2023 (l)	Saldo pendiente por pagar de la inversión al 30 de septiembre de 2023 (m = g - l)
A. Asociaciones Público Privadas (APP's) (A=a+b+c+d) a) APP 1 b) APP 2 c) APP 3 d) APP XX				0.00			0.00	0.00	0.00	0.00
				0.00			0.00	0.00	0.00	0.00
				0.00			0.00	0.00	0.00	0.00
				0.00			0.00	0.00	0.00	0.00
B. Otros Instrumentos (B=a+b+c+d) a) Otro Instrumento 1 b) Otro Instrumento 2 c) Otro Instrumento 3 d) Otro Instrumento XX				0.00			0.00	0.00	0.00	0.00
				0.00			0.00	0.00	0.00	0.00
				0.00			0.00	0.00	0.00	0.00
				0.00			0.00	0.00	0.00	0.00
C. Total de Obligaciones Diferentes de Financiamiento (C=A+B)				0.00			0.00	0.00	0.00	0.00

NO APLICA

  
Dra. Alma Rosa Paredes Ramirez  
Directora General ISSREI

  
L.C. José Francisco de la Peña Plata  
Subdirector Administrativo ISSREI

Gobierno  
del Estado



Coahuila  
de Zaragoza

SS

SECRETARÍA  
DE SALUD

INSTITUTO DE  
SERVICIOS DE SALUD,  
REHABILITACIÓN Y  
EDUCACIÓN  
ESPECIAL E INTEGRAL

SS

"2023, Año de Francisco I. Madero, Apóstol de la Democracia"

# BALANCE PRESUPUESTARIO

## DEL 1 DE ENERO AL 30 DE SEPTIEMBRE DE 2023

## INFORME DE AVANCE DE GESTIÓN FINANCIERA TERCER TRIMESTRE 2023

Privada Sonora 2774, Col. República Norte  
C.P. 25280 Saltillo, Coahuila de Zaragoza  
(844) 415-2623 / 416-4024 / 416-4676 / 410-2743  
410-2736 / 415-6248  
[www.issreeicoahuila.gob.mx](http://www.issreeicoahuila.gob.mx)

¡Fuerte,  
Coahuila) es!

**INSTITUTO DE SERVICIOS DE SALUD, REHABILITACIÓN Y EDUCACIÓN ESPECIAL E INTEGRAL DEL ESTADO DE COAHUILA**

**Balance Presupuestario - LDF**

Del 01 de enero al 30 de septiembre de 2023 (b)

(PESOS)

Concepto (c)	Estimado/ Aprobado (d)	Devengado	Recaudado/ Pagado
<b>A. Ingresos Totales (A = A1+A2+A3)</b>	<b>106,265,173.70</b>	<b>70,543,347.19</b>	<b>66,351,648.19</b>
A1. Ingresos de Libre Disposición	106,265,173.70	70,543,347.19	66,351,648.19
A2. Transferencias Federales Etiquetadas	0.00	0.00	0.00
A3. Financiamiento Neto	0.00	0.00	0.00
<b>B. Egresos Presupuestarios<sup>1</sup> (B = B1+B2)</b>	<b>106,265,173.70</b>	<b>66,773,940.07</b>	<b>60,561,663.28</b>
B1. Gasto No Etiquetado (sin incluir Amortización de la Deuda Pública)	106,265,173.70	66,773,940.07	60,561,663.28
B2. Gasto Etiquetado (sin incluir Amortización de la Deuda Pública)	0.00	0.00	0.00
<b>C. Remanentes del Ejercicio Anterior (C = C1 + C2)</b>		<b>0.00</b>	<b>0.00</b>
C1. Remanentes de Ingresos de Libre Disposición aplicados en el periodo		0.00	0.00
C2. Remanentes de Transferencias Federales Etiquetadas aplicados en el periodo		0.00	0.00
<b>I. Balance Presupuestario (I = A – B + C)</b>	<b>0.00</b>	<b>3,769,407.12</b>	<b>5,789,984.91</b>
<b>II. Balance Presupuestario sin Financiamiento Neto (II = I - A3)</b>	<b>0.00</b>	<b>3,769,407.12</b>	<b>5,789,984.91</b>
<b>III. Balance Presupuestario sin Financiamiento Neto y sin Remanentes del Ejercicio Anterior (III= II - C)</b>	<b>0.00</b>	<b>3,769,407.12</b>	<b>5,789,984.91</b>

Concepto	Aprobado	Devengado	Pagado
<b>E. Intereses, Comisiones y Gastos de la Deuda (E = E1+E2)</b>	<b>0.00</b>	<b>0.00</b>	<b>0.00</b>
E1. Intereses, Comisiones y Gastos de la Deuda con Gasto No Etiquetado	0.00	0.00	0.00
E2. Intereses, Comisiones y Gastos de la Deuda con Gasto Etiquetado	0.00	0.00	0.00
<b>IV. Balance Primario (IV = III + E)</b>	<b>0.00</b>	<b>3,769,407.12</b>	<b>5,789,984.91</b>

Concepto	Estimado/ Aprobado	Devengado	Recaudado/ Pagado
<b>F. Financiamiento (F = F1 + F2)</b>	<b>0.00</b>	<b>0.00</b>	<b>0.00</b>
F1. Financiamiento con Fuente de Pago de Ingresos de Libre Disposición	0.00	0.00	0.00
F2. Financiamiento con Fuente de Pago de Transferencias Federales Etiquetadas	0.00	0.00	0.00
<b>G. Amortización de la Deuda (G = G1 + G2)</b>	<b>0.00</b>	<b>0.00</b>	<b>0.00</b>
G1. Amortización de la Deuda Pública con Gasto No Etiquetado	0.00	0.00	0.00
G2. Amortización de la Deuda Pública con Gasto Etiquetado	0.00	0.00	0.00
<b>A3. Financiamiento Neto (A3 = F – G)</b>	<b>0.00</b>	<b>0.00</b>	<b>0.00</b>


Concepto	Estimado/ Aprobado	Devengado	Recaudado/ Pagado
A1. Ingresos de Libre Disposición	106,265,173.70	70,543,347.19	66,351,648.19
A3.1 Financiamiento Neto con Fuente de Pago de Ingresos de Libre Disposición (A3.1 = F1 – G1)	0.00	0.00	0.00
F1. Financiamiento con Fuente de Pago de Ingresos de Libre Disposición	0.00	0.00	0.00
G1. Amortización de la Deuda Pública con Gasto No Etiquetado	0.00	0.00	0.00
B1. Gasto No Etiquetado (sin incluir Amortización de la Deuda Pública)	106,265,173.70	66,773,940.07	60,561,663.28
C1. Remanentes de Ingresos de Libre Disposición aplicados en el periodo		0.00	0.00
<b>V. Balance Presupuestario de Recursos Disponibles (V = A1 + A3.1 – B 1 + C1)</b>	<b>0.00</b>	<b>3,769,407.12</b>	<b>5,789,984.91</b>
<b>VI. Balance Presupuestario de Recursos Disponibles sin Financiamiento Neto (VI = V – A3.1)</b>	<b>0.00</b>	<b>3,769,407.12</b>	<b>5,789,984.91</b>

Concepto	Estimado/ Aprobado	Devengado	Recaudado/ Pagado
A2. Transferencias Federales Etiquetadas	0.00	0.00	0.00
A3.2 Financiamiento Neto con Fuente de Pago de Transferencias Federales Etiquetadas (A3.2 = F2 – G2)	0.00	0.00	0.00
F2. Financiamiento con Fuente de Pago de Transferencias Federales Etiquetadas	0.00	0.00	0.00
G2. Amortización de la Deuda Pública con Gasto Etiquetado	0.00	0.00	0.00
B2. Gasto Etiquetado (sin incluir Amortización de la Deuda Pública)	0.00	0.00	0.00
C2. Remanentes de Transferencias Federales Etiquetadas aplicados en el periodo		0.00	0.00
<b>VII. Balance Presupuestario de Recursos Etiquetados (VII = A2 + A3.2 – B2 + C2)</b>	<b>0.00</b>	<b>0.00</b>	<b>0.00</b>
<b>VIII. Balance Presupuestario de Recursos Etiquetados sin Financiamiento Neto (VIII = VII – A3.2)</b>	<b>0.00</b>	<b>0.00</b>	<b>0.00</b>

Dra. Alma Rosa Paredes Ramirez  
Directora General ISSREEI

L.C. José Francisco de la Peña Plata  
Subdirector Administrativo ISSREEI

Gobierno  
del Estado



Coahuila  
de Zaragoza

SS

SECRETARÍA  
DE SALUD

INSTITUTO DE  
SERVICIOS DE SALUD,  
REHABILITACIÓN Y  
EDUCACIÓN  
ESPECIAL E INTEGRAL

SS

"2023, Año de Francisco I. Madero, Apóstol de la Democracia"

# ESTADO ANALÍTICO DE INGRESOS DETALLADO

## DEL 1 DE ENERO AL 30 DE SEPTIEMBRE DE 2023

## INFORME DE AVANCE DE GESTIÓN FINANCIERA TERCER TRIMESTRE 2023

Privada Sonora 2774, Col. República Norte  
C.P. 25280 Saltillo, Coahuila de Zaragoza  
(844) 415-2623 / 416-4024 / 416-4676 / 410-2743  
410-2736 / 415-6248  
[www.issreeicoahuila.gob.mx](http://www.issreeicoahuila.gob.mx)

/ ¡Fuerte,  
Coahuila) es!

INSTITUTO DE SERVICIOS DE SALUD, REHABILITACIÓN Y EDUCACIÓN ESPECIAL E INTEGRAL DEL ESTADO DE COAHUILA


Estado Analítico de Ingresos Detallado - LDF

Del 01 de enero al 30 de septiembre de 2023 (b)

(PESOS)


Concepto (c)	Ingreso					Diferencia (e)
	Estimado (d)	Ampliaciones/ (Reducciones)	Modificado	Devengado	Recaudado	
<b>Ingresos de Libre Disposición</b>						
A. Impuestos	0.00	0.00	0.00	0.00	0.00	0.00
B. Cuotas y Aportaciones de Seguridad Social	0.00	0.00	0.00	0.00	0.00	0.00
C. Contribuciones de Mejoras	0.00	0.00	0.00	0.00	0.00	0.00
D. Derechos	0.00	0.00	0.00	0.00	0.00	0.00
E. Productos	491,907.02	0.00	491,907.02	235,179.46	235,179.46	-256,727.56
F. Aprovechamientos	0.00	0.00	0.00	0.00	0.00	0.00
G. Ingresos por Venta de Bienes y Prestación de Servicios	69,773,266.68	0.00	69,773,266.68	44,401,646.05	40,209,947.05	-29,563,319.63
H. Participaciones (H=h1+h2+h3+h4+h5+h6+h7+h8+h9+h10+h11)	0.00	0.00	0.00	0.00	0.00	0.00
h1) Fondo General de Participaciones	0.00	0.00	0.00	0.00	0.00	0.00
h2) Fondo de Fomento Municipal	0.00	0.00	0.00	0.00	0.00	0.00
h3) Fondo de Fiscalización y Recaudación	0.00	0.00	0.00	0.00	0.00	0.00
h4) Fondo de Compensación	0.00	0.00	0.00	0.00	0.00	0.00
h5) Fondo de Extracción de Hidrocarburos	0.00	0.00	0.00	0.00	0.00	0.00
h6) Impuesto Especial Sobre Producción y Servicios	0.00	0.00	0.00	0.00	0.00	0.00
h7) 0.136% de la Recaudación Federal Participable	0.00	0.00	0.00	0.00	0.00	0.00
h8) 3.17% Sobre Extracción de Petróleo	0.00	0.00	0.00	0.00	0.00	0.00
h9) Gasolinas y Diésel	0.00	0.00	0.00	0.00	0.00	0.00
h10) Fondo del Impuesto Sobre la Renta	0.00	0.00	0.00	0.00	0.00	0.00
h11) Fondo de Estabilización de los Ingresos de las Entidades Federativas	0.00	0.00	0.00	0.00	0.00	0.00
I. Incentivos Derivados de la Colaboración Fiscal (I=i1+i2+i3+i4+i5)	0.00	0.00	0.00	0.00	0.00	0.00
i1) Tenencia o Uso de Vehículos	0.00	0.00	0.00	0.00	0.00	0.00
i2) Fondo de Compensación ISAN	0.00	0.00	0.00	0.00	0.00	0.00
i3) Impuesto Sobre Automóviles Nuevos	0.00	0.00	0.00	0.00	0.00	0.00
i4) Fondo de Compensación de Repecos-Intermedios	0.00	0.00	0.00	0.00	0.00	0.00
i5) Otros Incentivos Económicos	0.00	0.00	0.00	0.00	0.00	0.00
J. Transferencias y Asignaciones	0.00	0.00	0.00	0.00	0.00	0.00
K. Convenios	0.00	0.00	0.00	0.00	0.00	0.00
k1) Otros Convenios y Subsidios	0.00	0.00	0.00	0.00	0.00	0.00
L. Otros Ingresos de Libre Disposición (L=l1+l2)	0.00	0.00	0.00	0.00	0.00	0.00
l1) Participaciones en Ingresos Locales	0.00	0.00	0.00	0.00	0.00	0.00
l2) Otros Ingresos de Libre Disposición	0.00	0.00	0.00	0.00	0.00	0.00
<b>I. Total de Ingresos de Libre Disposición (I=A+B+C+D+E+F+G+H+I+J+K+L)</b>	<b>70,265,173.70</b>	<b>0.00</b>	<b>70,265,173.70</b>	<b>44,636,825.51</b>	<b>40,445,126.51</b>	<b>-29,820,047.19</b>
<b>Ingresos Excedentes de Ingresos de Libre Disposición</b>						<b>0.00</b>
<b>Transferencias Federales Etiquetadas</b>						
A. Aportaciones (A=a1+a2+a3+a4+a5+a6+a7+a8)	0.00	0.00	0.00	0.00	0.00	0.00
a1) Fondo de Aportaciones para la Nómina Educativa y Gasto Operativo	0.00	0.00	0.00	0.00	0.00	0.00
a2) Fondo de Aportaciones para los Servicios de Salud	0.00	0.00	0.00	0.00	0.00	0.00
a3) Fondo de Aportaciones para la Infraestructura Social	0.00	0.00	0.00	0.00	0.00	0.00
a4) Fondo de Aportaciones para el Fortalecimiento de los Municipios y de las Demarcaciones Territoriales del Distrito Federal	0.00	0.00	0.00	0.00	0.00	0.00
a5) Fondo de Aportaciones Múltiples	0.00	0.00	0.00	0.00	0.00	0.00
a6) Fondo de Aportaciones para la Educación Tecnológica y de Adultos	0.00	0.00	0.00	0.00	0.00	0.00
a7) Fondo de Aportaciones para la Seguridad Pública de los Estados y del Distrito Federal	0.00	0.00	0.00	0.00	0.00	0.00
a8) Fondo de Aportaciones para el Fortalecimiento de las Entidades Federativas	0.00	0.00	0.00	0.00	0.00	0.00
B. Convenios (B=b1+b2+b3+b4)	0.00	0.00	0.00	0.00	0.00	0.00
b1) Convenios de Protección Social en Salud	0.00	0.00	0.00	0.00	0.00	0.00
b2) Convenios de Descentralización	0.00	0.00	0.00	0.00	0.00	0.00
b3) Convenios de Reasignación	0.00	0.00	0.00	0.00	0.00	0.00
b4) Otros Convenios y Subsidios	0.00	0.00	0.00	0.00	0.00	0.00
C. Fondos Distintos de Aportaciones (C=c1+c2)	0.00	0.00	0.00	0.00	0.00	0.00

c1) Fondo para Entidades Federativas y Municipios Productores de Hidrocarburos	0.00	0.00	0.00	0.00	0.00	0.00
c2) Fondo Minero	0.00	0.00	0.00	0.00	0.00	0.00
D. Transferencias, Asignaciones, Subsidios y Subvenciones, y Pensiones y Jubilaciones	36,000,000.00	0.00	36,000,000.00	25,906,521.68	25,906,521.68	-10,093,478.32
E. Otras Transferencias Federales Etiquetadas	0.00	0.00	0.00	0.00	0.00	0.00
<b>II. Total de Transferencias Federales Etiquetadas (II = A + B + C + D + E)</b>	<b>36,000,000.00</b>	<b>0.00</b>	<b>36,000,000.00</b>	<b>25,906,521.68</b>	<b>25,906,521.68</b>	<b>-10,093,478.32</b>
<b>III. Ingresos Derivados de Financiamientos (III = A)</b>	<b>0.00</b>	<b>0.00</b>	<b>0.00</b>	<b>0.00</b>	<b>0.00</b>	<b>0.00</b>
A. Ingresos Derivados de Financiamientos	0.00	0.00	0.00	0.00	0.00	0.00
<b>IV. Total de Ingresos (IV = I + II + III)</b>	<b>0.00</b>	<b>0.00</b>	<b>0.00</b>	<b>0.00</b>	<b>0.00</b>	<b>0.00</b>
<b>Datos Informativos</b>						
1. Ingresos Derivados de Financiamientos con Fuente de Pago de Ingresos de Libre Disposición	0.00	0.00	0.00	0.00	0.00	0.00
2. Ingresos Derivados de Financiamientos con Fuente de Pago de Transferencias Federales Etiquetadas	0.00	0.00	0.00	0.00	0.00	0.00
<b>3. Ingresos Derivados de Financiamientos (3 = 1 + 2)</b>	<b>0.00</b>	<b>0.00</b>	<b>0.00</b>	<b>0.00</b>	<b>0.00</b>	<b>0.00</b>

  
 Dra. Alma Rosa Paredes Ramirez  
 Directora General ISSREEI

  
 L.C. José Francisco de la Peña Plata  
 Subdirector Administrativo ISSREEI

Gobierno  
del Estado



Coahuila  
de Zaragoza

SS

SECRETARÍA  
DE SALUD

INSTITUTO DE  
SERVICIOS DE SALUD,  
REHABILITACIÓN Y  
EDUCACIÓN  
ESPECIAL E INTEGRAL

SS

"2023, Año de Francisco I. Madero, Apóstol de la Democracia"

# ESTADO ANALÍTICO DEL EJERCICIO DEL PRESUPUESTO DE EGRESOS DETALLADO POR OBJETO GASTO

## DEL 1 DE ENERO AL 30 DE SEPTIEMBRE DE 2023

## INFORME DE AVANCE DE GESTIÓN FINANCIERA TERCER TRIMESTRE 2023

Privada Sonora 2774, Col. República Norte  
C.P. 25280 Saltillo, Coahuila de Zaragoza  
(844) 415-2623 / 416-4024 / 416-4676 / 410-2743  
410-2736 / 415-6248

[www.issreeicoahuila.gob.mx](http://www.issreeicoahuila.gob.mx)


¡Fuerte,  
Coahuila) es!

**INSTITUTO DE SERVICIOS DE SALUD, REHABILITACION Y EDUCACION ESPECIAL E INTEGRAL DEL ESTADO DE COAHUILA**  
 Estado Analítico del Ejercicio del Presupuesto de Egresos Detallado - LDF  
 Clasificación por Objeto del Gasto (Capítulo y Concepto)  
 Del 01 de enero al 30 de septiembre de 2023 (b)  
 (PESOS)

Concepto (c)	Egresos					Subejercicio (e)
	Aprobado (d)	Ampliaciones/ (Reducciones)	Modificado	Devengado	Pagado	
<b>I. Gasto No Etiquetado (I=A+B+C+D+E+F+G+H+I)</b>	<b>106,265,173.70</b>	<b>0.00</b>	<b>106,265,173.70</b>	<b>66,773,940.07</b>	<b>60,561,663.28</b>	<b>39,491,233.63</b>
<b>A. Servicios Personales (A=a1+a2+a3+a4+a5+a6+a7)</b>	<b>45,993,224.83</b>	<b>0.00</b>	<b>45,993,224.83</b>	<b>33,022,348.64</b>	<b>30,655,014.62</b>	<b>12,970,876.19</b>
a1) Remuneraciones al Personal de Carácter Permanente	12,112,891.75	810,582.39	12,923,474.14	9,959,713.23	9,959,713.23	2,963,760.91
a2) Remuneraciones al Personal de Carácter Transitorio	369,738.36	675,251.00	1,044,989.36	603,132.60	603,132.60	441,856.76
a3) Remuneraciones Adicionales y Especiales	20,718,816.77	-1,297,119.36	19,421,697.41	13,355,261.34	13,355,261.34	6,066,436.07
a4) Seguridad Social	3,291,777.95	404,758.19	3,696,536.14	2,002,239.41	2,002,239.41	1,694,296.73
a5) Otras Prestaciones Sociales y Económicas	9,500,000.00	-593,472.22	8,906,527.78	7,102,002.06	4,734,668.04	1,804,525.72
a6) Previsiones	0.00	0.00	0.00	0.00	0.00	0.00
a7) Pago de Estímulos a Servidores Públicos	0.00	0.00	0.00	0.00	0.00	0.00
<b>B. Materiales y Suministros (B=b1+b2+b3+b4+b5+b6+b7+b8+b9)</b>	<b>33,828,949.75</b>	<b>0.00</b>	<b>33,828,949.75</b>	<b>16,323,362.15</b>	<b>14,193,094.43</b>	<b>17,505,587.60</b>
b1) Materiales de Administración, Emisión de Documentos y Artículos Oficiales	2,274,666.96	221,661.35	2,496,328.31	1,966,131.34	1,744,521.13	530,196.97
b2) Alimentos y Utensilios	4,555,176.81	158,703.65	4,713,880.46	3,725,774.92	3,246,777.04	988,105.54
b3) Materias Primas y Materiales de Producción y Comercialización	0.00	184.00	184.00	183.76	183.76	0.24
b4) Materiales y Artículos de Construcción y de Reparación	523,053.36	387,047.85	910,101.21	715,853.49	673,533.87	194,247.72
b5) Productos Químicos, Farmacéuticos y de Laboratorio	25,114,309.69	-1,530,150.72	23,584,158.97	8,425,844.00	7,130,598.98	15,158,314.97
b6) Combustibles, Lubricantes y Aditivos	589,464.09	63,562.68	653,026.77	399,814.21	399,814.21	253,212.56
b7) Vestuario, Blancos, Prendas de Protección y Artículos Deportivos	226,850.20	278,509.50	505,359.70	347,945.43	288,385.23	157,414.27
b8) Materiales y Suministros Para Seguridad	0.00	0.00	0.00	0.00	0.00	0.00
b9) Herramientas, Refacciones y Accesorios Menores	545,428.64	420,481.69	965,910.33	741,815.00	709,280.21	224,095.33
<b>C. Servicios Generales (C=c1+c2+c3+c4+c5+c6+c7+c8+c9)</b>	<b>24,626,512.64</b>	<b>0.00</b>	<b>24,626,512.64</b>	<b>16,297,503.96</b>	<b>14,585,717.31</b>	<b>8,329,008.68</b>
c1) Servicios Básicos	8,073,906.64	-1,130,343.74	6,943,562.90	3,398,448.99	3,349,534.48	3,545,113.91
c2) Servicios de Arrendamiento	1,178,535.00	14,674.74	1,193,209.74	638,305.64	638,305.64	554,904.10
c3) Servicios Profesionales, Científicos, Técnicos y Otros Servicios	4,202,120.01	740,250.64	4,942,370.65	3,639,123.72	3,060,697.72	1,303,246.93
c4) Servicios Financieros, Bancarios y Comerciales	243,589.00	-3,816.84	239,772.16	204,626.45	75,947.49	35,145.71
c5) Servicios de Instalación, Reparación, Mantenimiento y Conservación	10,062,661.09	326,530.06	10,389,191.15	7,779,058.58	6,823,291.40	2,610,132.57
c6) Servicios de Comunicación Social y Publicidad	0.00	0.00	0.00	0.00	0.00	0.00
c7) Servicios de Traslado y Viáticos	101,373.85	-35.57	101,338.28	44,483.78	44,483.78	56,854.50
c8) Servicios Oficiales	142,030.20	-11,814.89	130,215.31	37,190.80	37,190.80	93,024.51
c9) Otros Servicios Generales	622,296.85	64,555.60	686,852.45	556,266.00	556,266.00	130,586.45
<b>D. Transferencias, Asignaciones, Subsidios y Otras Ayudas (D=d1+d2+d3+d4+d5+d6+d7+d8+d9)</b>	<b>0.00</b>	<b>0.00</b>	<b>0.00</b>	<b>0.00</b>	<b>0.00</b>	<b>0.00</b>
d1) Transferencias Internas y Asignaciones al Sector Público	0.00	0.00	0.00	0.00	0.00	0.00
d2) Transferencias al Resto del Sector Público	0.00	0.00	0.00	0.00	0.00	0.00
d3) Subsidios y Subvenciones	0.00	0.00	0.00	0.00	0.00	0.00
d4) Ayudas Sociales	0.00	0.00	0.00	0.00	0.00	0.00
d5) Pensiones y Jubilaciones	0.00	0.00	0.00	0.00	0.00	0.00
d6) Transferencias a Fideicomisos, Mandatos y Otros Análogos	0.00	0.00	0.00	0.00	0.00	0.00
d7) Transferencias a la Seguridad Social	0.00	0.00	0.00	0.00	0.00	0.00
d8) Donativos	0.00	0.00	0.00	0.00	0.00	0.00
d9) Transferencias al Exterior	0.00	0.00	0.00	0.00	0.00	0.00
<b>E. Bienes Muebles, Inmuebles e Intangibles (E=e1+e2+e3+e4+e5+e6+e7+e8+e9)</b>	<b>1,816,486.48</b>	<b>0.00</b>	<b>1,816,486.48</b>	<b>1,130,725.32</b>	<b>1,127,836.92</b>	<b>685,761.16</b>
e1) Mobiliario y Equipo de Administración	198,564.55	587,476.50	786,041.05	683,353.63	683,353.63	102,687.42
e2) Mobiliario y Equipo Educativo y Recreativo	0.00	0.00	0.00	0.00	0.00	0.00
e3) Equipo e Instrumental Médico y de Laboratorio	1,465,483.50	-738,938.69	726,544.81	192,133.12	192,133.12	534,411.69
e4) Vehículos y Equipo de Transporte	0.00	0.00	0.00	0.00	0.00	0.00
e5) Equipo de Defensa y Seguridad	0.00	0.00	0.00	0.00	0.00	0.00
e6) Maquinaria, Otros Equipos y Herramientas	55,721.04	171,979.64	227,700.68	190,510.57	187,622.17	37,190.11
e7) Activos Biológicos	0.00	0.00	0.00	0.00	0.00	0.00
e8) Bienes Inmuebles	0.00	0.00	0.00	0.00	0.00	0.00
e9) Activos Intangibles	96,717.39	-20,517.45	76,199.94	64,728.00	64,728.00	11,471.94
<b>F. Inversión Pública (F=f1+f2+f3)</b>	<b>0.00</b>	<b>0.00</b>	<b>0.00</b>	<b>0.00</b>	<b>0.00</b>	<b>0.00</b>
f1) Obra Pública en Bienes de Dominio Público	0.00	0.00	0.00	0.00	0.00	0.00
f2) Obra Pública en Bienes Propios	0.00	0.00	0.00	0.00	0.00	0.00
f3) Proyectos Productivos y Acciones de Fomento	0.00	0.00	0.00	0.00	0.00	0.00
<b>G. Inversiones Financieras y Otras Provisiones (G=g1+g2+g3+g4+g5+g6+g7)</b>	<b>0.00</b>	<b>0.00</b>	<b>0.00</b>	<b>0.00</b>	<b>0.00</b>	<b>0.00</b>
g1) Inversiones Para el Fomento de Actividades Productivas	0.00	0.00	0.00	0.00	0.00	0.00
g2) Acciones y Participaciones de Capital	0.00	0.00	0.00	0.00	0.00	0.00
g3) Compra de Títulos y Valores	0.00	0.00	0.00	0.00	0.00	0.00


g4) Concesión de Préstamos	0.00	0.00	0.00	0.00	0.00	0.00
g5) Inversiones en Fideicomisos, Mandatos y Otros Análogos	0.00	0.00	0.00	0.00	0.00	0.00
Fideicomiso de Desastres Naturales (Informativo)	0.00	0.00	0.00	0.00	0.00	0.00
g6) Otras Inversiones Financieras	0.00	0.00	0.00	0.00	0.00	0.00
g7) Provisiones para Contingencias y Otras Erogaciones Especiales	0.00	0.00	0.00	0.00	0.00	0.00
<b>H. Participaciones y Aportaciones (H=h1+h2+h3)</b>	<b>0.00</b>	<b>0.00</b>	<b>0.00</b>	<b>0.00</b>	<b>0.00</b>	<b>0.00</b>
h1) Participaciones	0.00	0.00	0.00	0.00	0.00	0.00
h2) Aportaciones	0.00	0.00	0.00	0.00	0.00	0.00
h3) Convenios	0.00	0.00	0.00	0.00	0.00	0.00
<b>I. Deuda Pública (I=i1+i2+i3+i4+i5+i6+i7)</b>	<b>0.00</b>	<b>0.00</b>	<b>0.00</b>	<b>0.00</b>	<b>0.00</b>	<b>0.00</b>
i1) Amortización de la Deuda Pública	0.00	0.00	0.00	0.00	0.00	0.00
i2) Intereses de la Deuda Pública	0.00	0.00	0.00	0.00	0.00	0.00
i3) Comisiones de la Deuda Pública	0.00	0.00	0.00	0.00	0.00	0.00
i4) Gastos de la Deuda Pública	0.00	0.00	0.00	0.00	0.00	0.00
i5) Costo por Coberturas	0.00	0.00	0.00	0.00	0.00	0.00
i6) Apoyos Financieros	0.00	0.00	0.00	0.00	0.00	0.00
i7) Adeudos de Ejercicios Fiscales Anteriores (ADEFAS)	0.00	0.00	0.00	0.00	0.00	0.00
<b>II. Gasto Etiquetado (II=A+B+C+D+E+F+G+H+I)</b>	<b>0.00</b>	<b>0.00</b>	<b>0.00</b>	<b>0.00</b>	<b>0.00</b>	<b>0.00</b>
<b>A. Servicios Personales (A=a1+a2+a3+a4+a5+a6+a7)</b>	<b>0.00</b>	<b>0.00</b>	<b>0.00</b>	<b>0.00</b>	<b>0.00</b>	<b>0.00</b>
a1) Remuneraciones al Personal de Carácter Permanente	0.00	0.00	0.00	0.00	0.00	0.00
a2) Remuneraciones al Personal de Carácter Transitorio	0.00	0.00	0.00	0.00	0.00	0.00
a3) Remuneraciones Adicionales y Especiales	0.00	0.00	0.00	0.00	0.00	0.00
a4) Seguridad Social	0.00	0.00	0.00	0.00	0.00	0.00
a5) Otras Prestaciones Sociales y Económicas	0.00	0.00	0.00	0.00	0.00	0.00
a6) Previsiones	0.00	0.00	0.00	0.00	0.00	0.00
a7) Pago de Estímulos a Servidores Públicos	0.00	0.00	0.00	0.00	0.00	0.00
<b>B. Materiales y Suministros (B=b1+b2+b3+b4+b5+b6+b7+b8+b9)</b>	<b>0.00</b>	<b>0.00</b>	<b>0.00</b>	<b>0.00</b>	<b>0.00</b>	<b>0.00</b>
b1) Materiales de Administración, Emisión de Documentos y Artículos Oficiales	0.00	0.00	0.00	0.00	0.00	0.00
b2) Alimentos y Utensilios	0.00	0.00	0.00	0.00	0.00	0.00
b3) Materias Primas y Materiales de Producción y Comercialización	0.00	0.00	0.00	0.00	0.00	0.00
b4) Materiales y Artículos de Construcción y de Reparación	0.00	0.00	0.00	0.00	0.00	0.00
b5) Productos Químicos, Farmacéuticos y de Laboratorio	0.00	0.00	0.00	0.00	0.00	0.00
b6) Combustibles, Lubricantes y Aditivos	0.00	0.00	0.00	0.00	0.00	0.00
b7) Vestuario, Blancos, Prendas de Protección y Artículos Deportivos	0.00	0.00	0.00	0.00	0.00	0.00
b8) Materiales y Suministros Para Seguridad	0.00	0.00	0.00	0.00	0.00	0.00
b9) Herramientas, Refacciones y Accesorios Menores	0.00	0.00	0.00	0.00	0.00	0.00
<b>C. Servicios Generales (C=c1+c2+c3+c4+c5+c6+c7+c8+c9)</b>	<b>0.00</b>	<b>0.00</b>	<b>0.00</b>	<b>0.00</b>	<b>0.00</b>	<b>0.00</b>
c1) Servicios Básicos	0.00	0.00	0.00	0.00	0.00	0.00
c2) Servicios de Arrendamiento	0.00	0.00	0.00	0.00	0.00	0.00
c3) Servicios Profesionales, Científicos, Técnicos y Otros Servicios	0.00	0.00	0.00	0.00	0.00	0.00
c4) Servicios Financieros, Bancarios y Comerciales	0.00	0.00	0.00	0.00	0.00	0.00
c5) Servicios de Instalación, Reparación, Mantenimiento y Conservación	0.00	0.00	0.00	0.00	0.00	0.00
c6) Servicios de Comunicación Social y Publicidad	0.00	0.00	0.00	0.00	0.00	0.00
c7) Servicios de Traslado y Viáticos	0.00	0.00	0.00	0.00	0.00	0.00
c8) Servicios Oficiales	0.00	0.00	0.00	0.00	0.00	0.00
c9) Otros Servicios Generales	0.00	0.00	0.00	0.00	0.00	0.00
<b>D. Transferencias, Asignaciones, Subsidios y Otras Ayudas</b>	<b>0.00</b>	<b>0.00</b>	<b>0.00</b>	<b>0.00</b>	<b>0.00</b>	<b>0.00</b>
d1) Transferencias Internas y Asignaciones al Sector Público	0.00	0.00	0.00	0.00	0.00	0.00
d2) Transferencias al Resto del Sector Público	0.00	0.00	0.00	0.00	0.00	0.00
d3) Subsidios y Subvenciones	0.00	0.00	0.00	0.00	0.00	0.00
d4) Ayudas Sociales	0.00	0.00	0.00	0.00	0.00	0.00
d5) Pensiones y Jubilaciones	0.00	0.00	0.00	0.00	0.00	0.00
d6) Transferencias a Fideicomisos, Mandatos y Otros Análogos	0.00	0.00	0.00	0.00	0.00	0.00
d7) Transferencias a la Seguridad Social	0.00	0.00	0.00	0.00	0.00	0.00
d8) Donativos	0.00	0.00	0.00	0.00	0.00	0.00
d9) Transferencias al Exterior	0.00	0.00	0.00	0.00	0.00	0.00
<b>E. Bienes Muebles, Inmuebles e Intangibles (E=e1+e2+e3+e4+e5+e6+e7+e8+e9)</b>	<b>0.00</b>	<b>0.00</b>	<b>0.00</b>	<b>0.00</b>	<b>0.00</b>	<b>0.00</b>
e1) Mobiliario y Equipo de Administración	0.00	0.00	0.00	0.00	0.00	0.00
e2) Mobiliario y Equipo Educativo y Recreativo	0.00	0.00	0.00	0.00	0.00	0.00
e3) Equipo e Instrumental Médico y de Laboratorio	0.00	0.00	0.00	0.00	0.00	0.00
e4) Vehículos y Equipo de Transporte	0.00	0.00	0.00	0.00	0.00	0.00
e5) Equipo de Defensa y Seguridad	0.00	0.00	0.00	0.00	0.00	0.00
e6) Maquinaria, Otros Equipos y Herramientas	0.00	0.00	0.00	0.00	0.00	0.00
e7) Activos Biológicos	0.00	0.00	0.00	0.00	0.00	0.00
e8) Bienes Inmuebles	0.00	0.00	0.00	0.00	0.00	0.00

e9) Activos Intangibles	0.00	0.00	0.00	0.00	0.00	0.00
F. Inversión Pública (F=f1+f2+f3)	0.00	0.00	0.00	0.00	0.00	0.00
f1) Obra Pública en Bienes de Dominio Público	0.00	0.00	0.00	0.00	0.00	0.00
f2) Obra Pública en Bienes Propios	0.00	0.00	0.00	0.00	0.00	0.00
f3) Proyectos Productivos y Acciones de Fomento	0.00	0.00	0.00	0.00	0.00	0.00
G. Inversiones Financieras y Otras Provisiones (G=g1+g2+g3+g4+g5+g6+g7)	0.00	0.00	0.00	0.00	0.00	0.00
g1) Inversiones Para el Fomento de Actividades Productivas	0.00	0.00	0.00	0.00	0.00	0.00
g2) Acciones y Participaciones de Capital	0.00	0.00	0.00	0.00	0.00	0.00
g3) Compra de Títulos y Valores	0.00	0.00	0.00	0.00	0.00	0.00
g4) Concesión de Préstamos	0.00	0.00	0.00	0.00	0.00	0.00
g5) Inversiones en Fideicomisos, Mandatos y Otros Análogos	0.00	0.00	0.00	0.00	0.00	0.00
Fideicomiso de Desastres Naturales (Informativo)	0.00	0.00	0.00	0.00	0.00	0.00
g6) Otras Inversiones Financieras	0.00	0.00	0.00	0.00	0.00	0.00
g7) Provisiones para Contingencias y Otras Erogaciones Especiales	0.00	0.00	0.00	0.00	0.00	0.00
H. Participaciones y Aportaciones (H=h1+h2+h3)	0.00	0.00	0.00	0.00	0.00	0.00
h1) Participaciones	0.00	0.00	0.00	0.00	0.00	0.00
h2) Aportaciones	0.00	0.00	0.00	0.00	0.00	0.00
h3) Convenios	0.00	0.00	0.00	0.00	0.00	0.00
I. Deuda Pública (I=i1+i2+i3+i4+i5+i6+i7)	0.00	0.00	0.00	0.00	0.00	0.00
i1) Amortización de la Deuda Pública	0.00	0.00	0.00	0.00	0.00	0.00
i2) Intereses de la Deuda Pública	0.00	0.00	0.00	0.00	0.00	0.00
i3) Comisiones de la Deuda Pública	0.00	0.00	0.00	0.00	0.00	0.00
i4) Gastos de la Deuda Pública	0.00	0.00	0.00	0.00	0.00	0.00
i5) Costo por Coberturas	0.00	0.00	0.00	0.00	0.00	0.00
i6) Apoyos Financieros	0.00	0.00	0.00	0.00	0.00	0.00
i7) Adeudos de Ejercicios Fiscales Anteriores (ADEFAS)	0.00	0.00	0.00	0.00	0.00	0.00
<b>III. Total de Egresos (III = I + II)</b>	<b>106,265,173.70</b>	<b>0.00</b>	<b>106,265,173.70</b>	<b>66,773,940.07</b>	<b>60,561,663.28</b>	<b>39,491,233.63</b>

  
 Dra. Alma Rosa Paredes Ramirez  
 Directora General ISSREEI

  
 L.C. José Francisco de la Peña Plata  
 Subdirector Administrativo ISSREEI

Gobierno  
del Estado



Coahuila  
de Zaragoza

SS

SECRETARÍA  
DE SALUD

INSTITUTO DE  
SERVICIOS DE SALUD,  
REHABILITACIÓN Y  
EDUCACIÓN  
ESPECIAL E INTEGRAL

SS

"2023, Año de Francisco I. Madero, Apóstol de la Democracia"

# ESTADO ANALÍTICO DEL EJERCICIO DEL PRESUPUESTO DE EGRESOS DETALLADO CLASIFICACIÓN ADMINISTRATIVA

## DEL 1 DE ENERO AL 30 DE SEPTIEMBRE DE 2023

## INFORME DE AVANCE DE GESTIÓN FINANCIERA TERCER TRIMESTRE 2023

Privada Sonora 2774, Col. República Norte  
C.P. 25280 Saltillo, Coahuila de Zaragoza  
(844) 415-2623 / 416-4024 / 416-4676 / 410-2743  
410-2736 / 415-6248  
[www.issreeicoahuila.gob.mx](http://www.issreeicoahuila.gob.mx)

¡Fuerte,  
Coahuila) es!


**INSTITUTO DE SERVICIOS DE SALUD, REHABILITACIÓN Y EDUCACIÓN ESPECIAL E INTEGRAL DEL ESTADO DE COAHUILA**  
**Estado Analítico del Ejercicio del Presupuesto de Egresos Detallado - LDF**  
**Clasificación Administrativa**  
**Del 01 de enero al 30 de septiembre de 2023 (b)**  
**(PESOS)**

Concepto (c)	Egresos					Subejercicio (e)
	Aprobado (d)	Ampliaciones/ (Reducciones)	Modificado	Devengado	Pagado	
<b>I. Gasto No Etiquetado</b> (I=A+B+C+D+E+F+G+H)	<b>106,265,173.70</b>	<b>0.00</b>	<b>106,265,173.70</b>	<b>66,773,940.07</b>	<b>60,561,663.28</b>	<b>39,491,233.63</b>
A. OFICINAS CENTRALES	26,299,071.50	-1,744,906.94	24,554,164.56	17,266,511.96	14,545,956.35	7,287,652.60
B. HOSPITAL DEL NIÑO	47,217,320.93	301,973.02	47,519,293.95	26,469,402.36	24,358,900.91	21,049,891.59
C. CEAM	12,494,791.32	31,381.21	12,526,172.53	8,735,485.15	8,240,153.33	3,790,687.38
D. CESAME	13,158,069.70	1,211,379.50	14,369,449.20	9,233,471.69	8,644,654.02	5,135,977.51
E. HOSPITAL PSIQUIATRICO DE PARRAS	7,095,920.25	200,173.21	7,296,093.46	5,069,068.91	4,771,998.67	2,227,024.55
<b>II. Gasto Etiquetado</b> (II=A+B+C+D+E+F+G+H)	<b>0.00</b>	<b>0.00</b>	<b>0.00</b>	<b>0.00</b>	<b>0.00</b>	<b>0.00</b>
A. OFICINAS CENTRALES	0.00	0.00	0.00	0.00	0.00	0.00
B. HOSPITAL DEL NIÑO	0.00	0.00	0.00	0.00	0.00	0.00
C. CEAM	0.00	0.00	0.00	0.00	0.00	0.00
D. CESAME	0.00	0.00	0.00	0.00	0.00	0.00
E. HOSPITAL PSIQUIATRICO DE PARRAS	0.00	0.00	0.00	0.00	0.00	0.00
<b>III. Total de Egresos (III = I + II)</b>	<b>106,265,173.70</b>	<b>0.00</b>	<b>106,265,173.70</b>	<b>66,773,940.07</b>	<b>60,561,663.28</b>	<b>39,491,233.63</b>

Dra. Alma Rosa Paredes Ramirez  
 Directora General ISSREEI

L.C. José Francisco de la Peña Plata  
 Subdirector Administrativo ISSREEI

Gobierno  
del Estado



Coahuila  
de Zaragoza

SS

SECRETARÍA  
DE SALUD

INSTITUTO DE  
SERVICIOS DE SALUD,  
REHABILITACIÓN Y  
EDUCACIÓN  
ESPECIAL E INTEGRAL

SS

"2023, Año de Francisco I. Madero, Apóstol de la Democracia"

# ESTADO ANALÍTICO DEL EJERCICIO DEL PRESUPUESTO DE EGRESOS DETALLADO CLASIFICACIÓN FUNCIONAL (FINALIDAD Y FUNCIÓN)

## DEL 1 DE ENERO AL 30 DE SEPTIEMBRE DE 2023

## INFORME DE AVANCE DE GESTIÓN FINANCIERA TERCER TRIMESTRE 2023

Privada Sonora 2774, Col. República Norte  
C.P. 25280 Saltillo, Coahuila de Zaragoza  
(844) 415-2623 / 416-4024 / 416-4676 / 410-2743  
410-2736 / 415-6248

[www.issreeicoahuila.gob.mx](http://www.issreeicoahuila.gob.mx)

¡Fuerte,  
Coahuila) es!

**INSTITUTO DE SERVICIOS DE SALUD, REHABILITACIÓN Y EDUCACIÓN ESPECIAL E INTEGRAL DEL ESTADO DE COAHUILA**

**Estado Analítico del Ejercicio del Presupuesto de Egresos Detallado - LDF**

**Clasificación Funcional (Finalidad y Función)**

**Del 01 de enero al 30 de septiembre de 2023 (b)**

**(PESOS)**

Concepto (c)	Egresos					Subejercicio (e)
	Aprobado (d)	Ampliaciones/ (Reducciones)	Modificado	Devengado	Pagado	
<b>I. Gasto No Etiquetado (I=A+B+C+D)</b>	<b>106,265,173.70</b>	<b>0.00</b>	<b>106,265,173.70</b>	<b>66,773,940.07</b>	<b>60,561,663.28</b>	<b>39,491,233.63</b>
<b>A. Gobierno (A=a1+a2+a3+a4+a5+a6+a7+a8)</b>	<b>0.00</b>	<b>0.00</b>	<b>0.00</b>	<b>0.00</b>	<b>0.00</b>	<b>0.00</b>
a1) Legislación	0.00	0.00	0.00	0.00	0.00	0.00
a2) Justicia	0.00	0.00	0.00	0.00	0.00	0.00
a3) Coordinación de la Política de Gobierno	0.00	0.00	0.00	0.00	0.00	0.00
a4) Relaciones Exteriores	0.00	0.00	0.00	0.00	0.00	0.00
a5) Asuntos Financieros y Hacendarios	0.00	0.00	0.00	0.00	0.00	0.00
a6) Seguridad Nacional	0.00	0.00	0.00	0.00	0.00	0.00
a7) Asuntos de Orden Público y de Seguridad Interior	0.00	0.00	0.00	0.00	0.00	0.00
a8) Otros Servicios Generales	0.00	0.00	0.00	0.00	0.00	0.00
<b>B. Desarrollo Social (B=b1+b2+b3+b4+b5+b6+b7)</b>	<b>106,265,173.70</b>	<b>0.00</b>	<b>106,265,173.70</b>	<b>66,773,940.07</b>	<b>60,561,663.28</b>	<b>39,491,233.63</b>
b1) Protección Ambiental	0.00	0.00	0.00	0.00	0.00	0.00
b2) Vivienda y Servicios a la Comunidad	0.00	0.00	0.00	0.00	0.00	0.00
b3) Salud	106,265,173.70	0.00	106,265,173.70	66,773,940.07	60,561,663.28	39,491,233.63
b4) Recreación, Cultura y Otras Manifestaciones Sociales	0.00	0.00	0.00	0.00	0.00	0.00
b5) Educación	0.00	0.00	0.00	0.00	0.00	0.00
b6) Protección Social	0.00	0.00	0.00	0.00	0.00	0.00
b7) Otros Asuntos Sociales	0.00	0.00	0.00	0.00	0.00	0.00
<b>C. Desarrollo Económico (C=c1+c2+c3+c4+c5+c6+c7+c8+c9)</b>	<b>0.00</b>	<b>0.00</b>	<b>0.00</b>	<b>0.00</b>	<b>0.00</b>	<b>0.00</b>
c1) Asuntos Económicos, Comerciales y Laborales en General	0.00	0.00	0.00	0.00	0.00	0.00
c2) Agropecuaria, Silvicultura, Pesca y Caza	0.00	0.00	0.00	0.00	0.00	0.00
c3) Combustibles y Energía	0.00	0.00	0.00	0.00	0.00	0.00
c4) Minería, Manufacturas y Construcción	0.00	0.00	0.00	0.00	0.00	0.00
c5) Transporte	0.00	0.00	0.00	0.00	0.00	0.00
c6) Comunicaciones	0.00	0.00	0.00	0.00	0.00	0.00
c7) Turismo	0.00	0.00	0.00	0.00	0.00	0.00
c8) Ciencia, Tecnología e Innovación	0.00	0.00	0.00	0.00	0.00	0.00
c9) Otras Industrias y Otros Asuntos Económicos	0.00	0.00	0.00	0.00	0.00	0.00
<b>D. Otras No Clasificadas en Funciones Anteriores (D=d1+d2+d3+d4)</b>	<b>0.00</b>	<b>0.00</b>	<b>0.00</b>	<b>0.00</b>	<b>0.00</b>	<b>0.00</b>
d1) Transacciones de la Deuda Pública / Costo Financiero de la Deuda	0.00	0.00	0.00	0.00	0.00	0.00
d2) Transferencias, Participaciones y Aportaciones Entre Diferentes Niveles y Ordenes de Gobierno	0.00	0.00	0.00	0.00	0.00	0.00
d3) Saneamiento del Sistema Financiero	0.00	0.00	0.00	0.00	0.00	0.00
d4) Adeudos de Ejercicios Fiscales Anteriores	0.00	0.00	0.00	0.00	0.00	0.00
<b>II. Gasto Etiquetado (II=A+B+C+D)</b>	<b>0.00</b>	<b>0.00</b>	<b>0.00</b>	<b>0.00</b>	<b>0.00</b>	<b>0.00</b>
<b>A. Gobierno (A=a1+a2+a3+a4+a5+a6+a7+a8)</b>	<b>0.00</b>	<b>0.00</b>	<b>0.00</b>	<b>0.00</b>	<b>0.00</b>	<b>0.00</b>
a1) Legislación	0.00	0.00	0.00	0.00	0.00	0.00
a2) Justicia	0.00	0.00	0.00	0.00	0.00	0.00
a3) Coordinación de la Política de Gobierno	0.00	0.00	0.00	0.00	0.00	0.00
a4) Relaciones Exteriores	0.00	0.00	0.00	0.00	0.00	0.00
a5) Asuntos Financieros y Hacendarios	0.00	0.00	0.00	0.00	0.00	0.00
a6) Seguridad Nacional	0.00	0.00	0.00	0.00	0.00	0.00
a7) Asuntos de Orden Público y de Seguridad Interior	0.00	0.00	0.00	0.00	0.00	0.00
a8) Otros Servicios Generales	0.00	0.00	0.00	0.00	0.00	0.00
<b>B. Desarrollo Social (B=b1+b2+b3+b4+b5+b6+b7)</b>	<b>0.00</b>	<b>0.00</b>	<b>0.00</b>	<b>0.00</b>	<b>0.00</b>	<b>0.00</b>
b1) Protección Ambiental	0.00	0.00	0.00	0.00	0.00	0.00
b2) Vivienda y Servicios a la Comunidad	0.00	0.00	0.00	0.00	0.00	0.00
b3) Salud	0.00	0.00	0.00	0.00	0.00	0.00
b4) Recreación, Cultura y Otras Manifestaciones Sociales	0.00	0.00	0.00	0.00	0.00	0.00
b5) Educación	0.00	0.00	0.00	0.00	0.00	0.00
b6) Protección Social	0.00	0.00	0.00	0.00	0.00	0.00
b7) Otros Asuntos Sociales	0.00	0.00	0.00	0.00	0.00	0.00

<b>C. Desarrollo Económico (C=c1+c2+c3+c4+c5+c6+c7+c8+c9)</b>	<b>0.00</b>	<b>0.00</b>	<b>0.00</b>	<b>0.00</b>	<b>0.00</b>	<b>0.00</b>
c1) Asuntos Económicos, Comerciales y Laborales en General	0.00	0.00	0.00	0.00	0.00	0.00
c2) Agropecuaria, Silvicultura, Pesca y Caza	0.00	0.00	0.00	0.00	0.00	0.00
c3) Combustibles y Energía	0.00	0.00	0.00	0.00	0.00	0.00
c4) Minería, Manufacturas y Construcción	0.00	0.00	0.00	0.00	0.00	0.00
c5) Transporte	0.00	0.00	0.00	0.00	0.00	0.00
c6) Comunicaciones	0.00	0.00	0.00	0.00	0.00	0.00
c7) Turismo	0.00	0.00	0.00	0.00	0.00	0.00
c8) Ciencia, Tecnología e Innovación	0.00	0.00	0.00	0.00	0.00	0.00
c9) Otras Industrias y Otros Asuntos Económicos	0.00	0.00	0.00	0.00	0.00	0.00
<b>D. Otras No Clasificadas en Funciones Anteriores (D=d1+d2+d3+d4)</b>	<b>0.00</b>	<b>0.00</b>	<b>0.00</b>	<b>0.00</b>	<b>0.00</b>	<b>0.00</b>
d1) Transacciones de la Deuda Publica / Costo Financiero de la Deuda	0.00	0.00	0.00	0.00	0.00	0.00
d2) Transferencias, Participaciones y Aportaciones Entre Diferentes Niveles y Ordenes de Gobierno	0.00	0.00	0.00	0.00	0.00	0.00
d3) Saneamiento del Sistema Financiero	0.00	0.00	0.00	0.00	0.00	0.00
d4) Adeudos de Ejercicios Fiscales Anteriores	0.00	0.00	0.00	0.00	0.00	0.00
<b>III. Total de Egresos (III = I + II)</b>	<b>106,265,173.70</b>	<b>0.00</b>	<b>106,265,173.70</b>	<b>66,773,940.07</b>	<b>60,561,663.28</b>	<b>39,491,233.63</b>

Dra. Alma Rosa Paredes Ramirez  
Directora General ISSREEI

L.C. José Francisco de la Peña Plata  
Subdirector Administrativo ISSREEI

Gobierno  
del Estado



Coahuila  
de Zaragoza

SS

SECRETARÍA  
DE SALUD

INSTITUTO DE  
SERVICIOS DE SALUD,  
REHABILITACIÓN Y  
EDUCACIÓN  
ESPECIAL E INTEGRAL

SS

"2023, Año de Francisco I. Madero, Apóstol de la Democracia"

# ESTADO ANALÍTICO DEL EJERCICIO DEL PRESUPUESTO DE EGRESOS DETALLADO CLASIFICACIÓN DE SERVICIOS PERSONALES POR CATEGORIA

## DEL 1 DE ENERO AL 30 DE SEPTIEMBRE DE 2023 INFORME DE AVANCE DE GESTIÓN FINANCIERA TERCER TRIMESTRE 2023

Privada Sonora 2774, Col. República Norte  
C.P. 25280 Saltillo, Coahuila de Zaragoza  
(844) 415-2623 / 416-4024 / 416-4676 / 410-2743  
410-2736 / 415-6248  
[www.issreeicoahuila.gob.mx](http://www.issreeicoahuila.gob.mx)

¡Fuerte,  
Coahuila) es!

**INSTITUTO DE SERVICIOS DE SALUD, REHABILITACIÓN Y EDUCACIÓN ESPECIAL E INTEGRAL DEL ESTADO DE COAHUILA**

**Estado Analítico del Ejercicio del Presupuesto de Egresos Detallado - LDF**

**Clasificación de Servicios Personales por Categoría**

Del 01 de enero al 30 de septiembre de 2023 (b)


(PESOS)

Concepto (c)	Egresos					Subejercicio (e)
	Aprobado (d)	Ampliaciones/ (Reducciones)	Modificado	Devengado	Pagado	
<b>I. Gasto No Etiquetado (I=A+B+C+D+E+F)</b>	<b>45,993,224.83</b>	<b>0.00</b>	<b>45,993,224.83</b>	<b>33,022,348.64</b>	<b>30,655,014.62</b>	<b>12,970,876.19</b>
A. Personal Administrativo y de Servicio Público	45,993,224.83	0.00	45,993,224.83	33,022,348.64	30,655,014.62	12,970,876.19
B. Magisterio	0.00	0.00	0.00	0.00	0.00	0.00
C. Servicios de Salud (C=c1+c2)	0.00	0.00	0.00	0.00	0.00	0.00
c1) Personal Administrativo	0.00	0.00	0.00	0.00	0.00	0.00
c2) Personal Médico, Paramédico y afín	0.00	0.00	0.00	0.00	0.00	0.00
D. Seguridad Pública	0.00	0.00	0.00	0.00	0.00	0.00
E. Gastos asociados a la implementación de nuevas leyes federales o reformas a las mismas (E = e1 + e2)	0.00	0.00	0.00	0.00	0.00	0.00
e1) Nombre del Programa o Ley 1	0.00	0.00	0.00	0.00	0.00	0.00
e2) Nombre del Programa o Ley 2	0.00	0.00	0.00	0.00	0.00	0.00
F. Sentencias laborales definitivas	0.00	0.00	0.00	0.00	0.00	0.00
<b>II. Gasto Etiquetado (II=A+B+C+D+E+F)</b>	<b>0.00</b>	<b>0.00</b>	<b>0.00</b>	<b>0.00</b>	<b>0.00</b>	<b>0.00</b>
A. Personal Administrativo y de Servicio Público	0.00	0.00	0.00	0.00	0.00	0.00
B. Magisterio	0.00	0.00	0.00	0.00	0.00	0.00
C. Servicios de Salud (C=c1+c2)	0.00	0.00	0.00	0.00	0.00	0.00
c1) Personal Administrativo	0.00	0.00	0.00	0.00	0.00	0.00
c2) Personal Médico, Paramédico y afín	0.00	0.00	0.00	0.00	0.00	0.00
D. Seguridad Pública	0.00	0.00	0.00	0.00	0.00	0.00
E. Gastos asociados a la implementación de nuevas leyes federales o reformas a las mismas (E = e1 + e2)	0.00	0.00	0.00	0.00	0.00	0.00
e1) Nombre del Programa o Ley 1	0.00	0.00	0.00	0.00	0.00	0.00
e2) Nombre del Programa o Ley 2	0.00	0.00	0.00	0.00	0.00	0.00
F. Sentencias laborales definitivas	0.00	0.00	0.00	0.00	0.00	0.00
<b>III. Total del Gasto en Servicios Personales (III = I + II)</b>	<b>45,993,224.83</b>	<b>0.00</b>	<b>45,993,224.83</b>	<b>33,022,348.64</b>	<b>30,655,014.62</b>	<b>12,970,876.19</b>

Dra. Alma Rosa Paredes Ramirez  
Directora General ISSREEI

L.C. José Francisco de la Peña Plata  
Subdirector Administrativo ISSREEI

Gobierno  
del Estado



Coahuila  
de Zaragoza

SS

SECRETARÍA  
DE SALUD

INSTITUTO DE  
SERVICIOS DE SALUD,  
REHABILITACIÓN Y  
EDUCACIÓN  
ESPECIAL E INTEGRAL

SS


"2023, Año de Francisco I. Madero, Apóstol de la Democracia"

# ACCIONES REALIZADAS POR EL ENTE PÚBLICO, PARA LA RECUPERACIÓN DEL BALANCE PRESUPUESTARIO DE RECURSOS DISPONIBLES SOSTENIBLE

## INFORME DE AVANCE DE GESTIÓN FINANCIERA TERCER TRIMESTRE 2023

Privada Sonora 2774, Col. República Norte  
C.P. 25280 Saltillo, Coahuila de Zaragoza  
(844) 415-2623 / 416-4024 / 416-4676 / 410-2743  
410-2736 / 415-6248  
[www.issreeicoahuila.gob.mx](http://www.issreeicoahuila.gob.mx)

¡Fuerte,  
Coahuila) es!



## Instituto de Servicios de Salud, Rehabilitación y Educación Especial e Integral del Estado de Coahuila


Del 01 de enero al 30 de septiembre del 2023

En relación al avance de las acciones para la recuperación del presupuesto sostenible de recursos disponibles, se manifiesta que no le es aplicable a este Instituto de Servicios de Salud, Rehabilitación y Educación Especial e Integral del Estado de Coahuila.

Dra. Alma Rosa Paredes Ramírez  
Directora General ISSREEI

LC. José Francisco de la Peña Plata  
Subdirector Administrativo ISSREEI

Gobierno  
del Estado



Coahuila  
de Zaragoza

SS

SECRETARÍA  
DE SALUD

INSTITUTO DE  
SERVICIOS DE SALUD,  
REHABILITACIÓN Y  
EDUCACIÓN  
ESPECIAL E INTEGRAL

SS


"2023, Año de Francisco I. Madero, Apóstol de la Democracia"

# FUENTE DE INGRESOS CON LA QUE SE HAYA PAGADO EL NUEVO GASTO

## INFORME DE AVANCE DE GESTIÓN FINANCIERA TERCER TRIMESTRE 2023

Privada Sonora 2774, Col. República Norte  
C.P. 25280 Saltillo, Coahuila de Zaragoza  
(844) 415-2623 / 416-4024 / 416-4676 / 410-2743  
410-2736 / 415-6248  
[www.issreeicoahuila.gob.mx](http://www.issreeicoahuila.gob.mx)

¡Fuerte,  
Coahuila) es!



## Instituto de Servicios de Salud, Rehabilitación y Educación Especial e Integral del Estado de Coahuila


Del 01 de enero al 30 de septiembre del 2023

Este Instituto no cuenta con fuente de ingresos con la que se haya pagado el nuevo gasto (aumento o creación de gasto del presupuesto de egresos) distinguiendo el gasto etiquetado y no etiquetado

Dra. Alma Rosa Paredes Ramírez  
Directora General ISSREEI

LC. José Francisco de la Peña Plata  
Subdirector Administrativo ISSREEI

Gobierno  
del Estado



Coahuila  
de Zaragoza

SS

SECRETARÍA  
DE SALUD

INSTITUTO DE  
SERVICIOS DE SALUD,  
REHABILITACIÓN Y  
EDUCACIÓN  
ESPECIAL E INTEGRAL

SS


"2023, Año de Francisco I. Madero, Apóstol de la Democracia"

# CONVENIOS CELEBRADOS CON LA SECRETARÍA DE HACIENDA Y CRÉDITO PÚBLICO

## INFORME DE AVANCE DE GESTIÓN FINANCIERA TERCER TRIMESTRE 2023

Privada Sonora 2774, Col. República Norte  
C.P. 25280 Saltillo, Coahuila de Zaragoza  
(844) 415-2623 / 416-4024 / 416-4676 / 410-2743  
410-2736 / 415-6248  
[www.issreeicoahuila.gob.mx](http://www.issreeicoahuila.gob.mx)

¡Fuerte,  
Coahuila) es!



## Instituto de Servicios de Salud, Rehabilitación y Educación Especial e Integral del Estado de Coahuila

Del 01 de enero al 30 de septiembre del 2023

**Este Instituto de Servicios de Salud, Rehabilitación y Educación Especial e Integral del Estado de Coahuila, no cuenta con convenios celebrados con la Secretaría de Hacienda y Crédito Público, en términos del Capítulo IV de la Ley de Disciplina Financiera de las Entidades Federativas y los Municipios.**

Dra. Alma Rosa Paredes Ramírez  
Directora General ISSREEI

LC. José Francisco de la Peña Plata  
Subdirector Administrativo ISSREEI