



Informes de Avances de Gestión Financiera correspondiente al Cuarto Trimestre 2023 del Instituto de Servicios de Salud, Rehabilitación y Educación Especial e Integral del Estado de Coahuila, en cumplimiento al artículo 10 de la Ley de Rendición de Cuentas y Fiscalización Superior del Estado de Coahuila de Zaragoza y a las Reglas para la Presentación y Contenido Del Informe de Avance de Gestión Financiera correspondiente al Cuarto Trimestre del ejercicio fiscal 2023 emitidas por la Auditoría Superior del Estado de Coahuila de Zaragoza, se instruye para que de forma inmediata se publique en la Plataforma de Transparencia de este Instituto, el Avance de Gestión Financiera al Cuarto Trimestre 2023 de este Organismo Instituto de Servicios de Salud, Rehabilitación y Educación Especial e Integral del Estado de Coahuila, mismo que deberá ser publicado antes del 31 de enero del 2024.

**Área Responsable: Rodolfo Cortes Durón
Encargado del Departamento de Recursos
Financieros**

Fecha de actualización: 31/01/2024

Fecha de validación: 31/01/2024

- Esta Información se actualiza de forma trimestral
- La información corresponde del 01 de octubre al 31 de diciembre del 2023

ACUSE

Saltillo, Coahuila de Zaragoza; a 30 de enero del 2024
Oficio ISSREEI/DG/033/2024

Asunto: Informe Avance Gestión Financiera 4to Trimestre 2023.

DIP. LUZ ELENA GUADALUPE MORALES NUÑEZ
PRESIDENTA DE LA JUNTA DE GOBIERNO DEL H. CONGRESO DEL ESTADO DE
COAHUILA DE ZARAGOZA.
PRESENTE.-

De conformidad con lo establecido en el artículo 11, párrafo segundo de la Ley de Rendición de Cuentas y Fiscalización Superior del Estado de Coahuila de Zaragoza, y de acuerdo con las reglas de presentación y contenido del Avance de Gestión Financiera del Cuarto Trimestre del ejercicio fiscal 2023.

Se adjunta la información solicitada:

I. Información Contable.

- a) Estado de situación financiera al 31 de diciembre de 2023; (comparativo al 31 de diciembre del ejercicio anterior).
- b) Estado de actividades del cuarto trimestre 2023; (comparativo con el cuarto trimestre del ejercicio anterior)
- c) Estado de actividades acumulado del 01 de enero al 31 de diciembre de 2023; (comparativo con el periodo del 01 de enero al 31 de diciembre del ejercicio anterior).
- d) Estado de variación en la hacienda pública del cuarto trimestre de 2023;
- e) Estado de variación en la hacienda pública del 01 de enero al 31 de diciembre de 2023;
- f) Estado de cambios en la situación financiera del cuarto trimestre 2023;
- g) Estado de cambios en la situación financiera del 01 de enero al 31 de diciembre de 2023;
- h) Estado de flujos de efectivo del cuarto trimestre de 2023; (comparativo con el cuarto trimestre del ejercicio anterior)
- i) Estado de flujos de efectivo del 01 de enero al 31 de diciembre de 2023; (comparativo con el ejercicio anterior).
- j) Estado analítico del activo del cuarto trimestre 2023;
- k) Estado analítico del activo del 01 de enero al 31 de diciembre de 2023;
- l) Estado analítico de la deuda y otros pasivos del cuarto trimestre de 2023;
- m) Estado analítico de la deuda y otros pasivos del 01 de enero al 31 de diciembre de 2023;
- n) Informe sobre pasivos contingentes al 31 de diciembre de 2023. (formato libre)
- o) Notas de desglose a los estados financieros; (23 notas)
- p) Notas de memoria a los estados financieros del 01 de enero al 31 de diciembre de 2023; (2 notas)

RECIBIDO
OFICIALIA MAYOR
31 ENE 2024
14:12 pm
Diana
PODER LEGISLATIVO
ESTADO INDEPENDIENTE LIBRE
Y SOBERANO DE COAHUILA
DE ZARAGOZA

Acordada

PODER LEGISLATIVO
AUDITORÍA SUPERIOR
del Estado de Coahuila
Oficialia de Partes
31 ENE 2024
Anexos _____
Hora 1440
Recibió [Firma]
La Auditoría Superior del Estado se reserva la facultad de verificar que la documentación recibida, corresponda a la ofrecida por el promovente.



Privada Sonora 2774, Col. República Norte 25280
Saltillo, Coahuila de Zaragoza.
Teléfono: (844) 415-2623 / 416-4024 / 416-4676 /
410-2743 / 410-2736 / 415-6248
www.saludcoahuila.gob.mx
www.issreeicoahuila.gob.mx


- q) Notas de gestión administrativa a los estados financieros del cuarto trimestre de 2023; (16 notas)
- r) Balanza de comprobación detallada al cuarto nivel (cuenta) del cuarto trimestre de 2023, incluyendo las cuentas de orden contables y presupuestarias;
- s) Balanza de comprobación detallada al cuarto nivel (cuenta), acumulada del 01 de enero al 31 de diciembre de 2023, incluyendo las cuentas de orden contables y presupuestarias;
- t) Informe o dictamen de los profesionales de auditoría independientes.

II. Información Presupuestaria.

- a) Estado analítico de ingresos, del que se derivará la presentación en clasificación económica, incluyendo los ingresos excedentes generados, del 01 de enero al 31 de diciembre de 2023;
- b) Estado analítico de ingresos, del que se derivará la presentación en clasificación por fuentes de financiamiento, incluyendo los ingresos excedentes generados, del 01 de enero al 31 de diciembre de 2023;
- c) Estado analítico de ingresos, del que se derivará la presentación en clasificación por rubros de ingresos, incluyendo los ingresos excedentes generados, del 01 de enero al 31 de diciembre de 2023;
- d) Estado analítico del ejercicio del presupuesto de egresos del 01 de enero al 31 de diciembre de 2023, por clasificación administrativa;
- e) Estado analítico del ejercicio del presupuesto de egresos del 01 de enero al 31 de diciembre de 2023, por clasificación económica;
- f) Estado analítico del ejercicio del presupuesto de egresos del 01 de enero al 31 de diciembre de 2023, por clasificación por objeto del gasto;
- g) Estado analítico del ejercicio del presupuesto de egresos del 01 de enero al 31 de diciembre de 2023, por clasificación funcional;
- h) Endeudamiento neto, financiamiento menos amortización del 01 de enero al 31 de diciembre de 2023; No Aplica.
- i) Intereses de la deuda del 01 de enero al 31 de diciembre de 2023; No Aplica.
- j) Un flujo de fondos que resuma todas las operaciones del 31 de diciembre de 2023;

III. Información Programática.

- a) Gasto por categoría programática del 01 de enero al 31 de diciembre de 2023;
- b) Programas y proyectos de inversión del 01 de enero al 31 de diciembre de 2023;
- c) Indicadores de resultados del 01 de enero al 31 de diciembre de 2023;
- d) El cumplimiento de los objetivos, metas y satisfacción de necesidades proyectados en los programas a cargo de la entidad;



- e) Los resultados de la evaluación del desempeño de los programas de la entidad federativa, así como los vinculados al ejercicio de los recursos federales que les hayan sido transferidos.

IV. Información Adicional.

- a) La relación de bienes muebles que componen su patrimonio al 31 de diciembre de 2023; En un Disco Compacto (CD)
- b) La relación de bienes inmuebles que componen su patrimonio al 31 de diciembre de 2023; No Aplica.
- c) Nota Aclaratoria del reporte de los esquemas bursátiles y de coberturas financieras del ente público; No Aplica.
- d) La información respecto al ejercicio y destino del gasto federalizado, así como respecto al reintegro de los recursos federales no devengados, correspondiente al cuarto trimestre de 2023; No Aplica.
- e) Nota Aclaratoria del informe sobre la situación que guardan los proyectos de Asociaciones Público Privadas (APP) celebrados y licitados por entidades estatales al amparo de la Ley de Asociaciones Público-Privadas para el Estado de Coahuila de Zaragoza y el avance de los proyectos APP correspondientes, al cuarto trimestre de 2023; No Aplica.
- f) El cuadernillo del Informe de Avance de Gestión Financiera correspondiente al cuarto trimestre del ejercicio fiscal 2023; en un Disco Compacto (CD).
- g) Las conciliaciones bancarias de la totalidad de las cuentas propiedad de la entidad y sus respectivos anexos al 31 de diciembre de 2023; en un Disco Compacto (CD).
- h) Respaldo de Información Financiera que contiene el sistema de contabilidad en formato .BAK; en un Disco Compacto (CD).
- i) El acuse generado por el software administrativo "Mirador Coahuila", correspondiente a la recepción de información digital del Informe de Avance de Gestión Financiera del cuarto trimestre del año 2023.

V.- Disciplina Financiera.

- a) Estado de situación financiera detallado al 31 de diciembre de 2023; (comparativo al 31 de diciembre del ejercicio anterior)
- b) Informe analítico de la deuda pública y otros pasivos del 01 de enero al 31 de diciembre de 2023;
- c) Informe analítico de obligaciones diferentes de financiamientos del 01 de enero al 31 de diciembre de 2023; No Aplica.
- d) Balance presupuestario del 01 de enero al 31 de diciembre de 2023;
- e) Estado analítico de ingresos detallado del 01 de enero al 31 de diciembre de 2023;
- f) Estado analítico del ejercicio del presupuesto de egresos detallado del 01 de enero al 31 de diciembre de 2023, por clasificación por objeto del gasto;



- g) Estado analítico del ejercicio del presupuesto de egresos detallado del 01 de enero al 31 de diciembre de 2023, por clasificación administrativa;
- h) Estado analítico del ejercicio del presupuesto de egresos detallado del 01 de enero al 31 de diciembre de 2023, por clasificación funcional;
- i) Estado analítico del ejercicio del presupuesto de egresos detallado del 01 de enero al 31 de diciembre de 2023, por clasificación de servicios personales por categoría;
- j) Nota aclaratoria del avance de las acciones, hasta en tanto se recupere el presupuesto sostenible de recursos disponibles; No Aplica.
- k) Nota aclaratoria de la fuente de los ingresos con la que se haya pagado el nuevo gasto (aumento o creación de gasto del Presupuesto de Egresos), distinguiendo el gasto etiquetado y no etiquetado; No Aplica.
- l) Nota aclaratoria de la información relativa al cumplimiento de los convenios celebrados con la Secretaría de Hacienda y Crédito Público, en términos del Capítulo IV de la Ley de Disciplina Financiera de las Entidades Federativas y los Municipios; No Aplica.

Sin otro particular, aprovecho la ocasión para enviarle un cordial saludo.

ATENTAMENTE
DIRECTORA GENERAL
INSTITUTO DE SERVICIOS DE SALUD, REHABILITACIÓN Y
EDUCACIÓN ESPECIAL E INTEGRAL DEL ESTADO DE COAHUILA

DRA. ALMA ROSA PAREDES RAMIREZ

L.C. JOSÉ FRANCISCO DE LA PEÑA PLATA.- SUBDIRECTOR ADMINISTRATIVO DEL INSTITUTO DE SERVICIOS DE SALUD, REHABILITACIÓN Y EDUCACIÓN ESPECIAL E INTEGRAL DEL ESTADO DE COAHUILA.

c.c.p. C.P.C. MANUEL RAMIREZ BRIONES/AUDITOR SUPERIOR DEL ESTADO DE COAHUILA



Privada Sonora 2774, Col. República Norte 25280
Saltillo, Coahuila de Zaragoza.

Teléfono: (844) 415-2623 / 416-4024 / 416-4676 /
410-2743 / 410-2736 / 415-6248

www.saludcoahuila.gob.mx

www.issreeicoahuila.gob.mx

INFORME AVANCE DE GESTION FINANCIERA

CUARTO TRIMESTRE 2023



I. INFORMACIÓN CONTABLE

INFORME DE AVANCE DE GESTIÓN FINANCIERA CUARTO TRIMESTRE 2023



Privada Sonora 2774, Col. República Norte 25280
Saltillo, Coahuila de Zaragoza.
Teléfono: (844) 415-2623 / 416-4024 / 416-4676 /
410-2743 / 410-2736 / 415-6248
www.saludcoahuila.gob.mx
www.issreeicoahuila.gob.mx

ESTADO DE SITUACIÓN FINANCIERA

AL 31 DE DICIEMBRE DE 2023

INFORME DE AVANCE DE GESTIÓN FINANCIERA CUARTO TRIMESTRE 2023



Privada Sonora 2774, Col. República Norte 25280
Saltillo, Coahuila de Zaragoza.
Teléfono: (844) 415-2623 / 416-4024 / 416-4676 /
410-2743 / 410-2736 / 415-6248
www.saludcoahuila.gob.mx
www.issreeicoahuila.gob.mx

INSTITUTO DE SERVICIOS DE SALUD, REHABILITACIÓN Y EDUCACIÓN ESPECIAL E INTEGRAL DEL ESTADO DE COAHUILA

Estado de Situación Financiera

Al 31 de diciembre de 2023 y 2022

(Cifras en Pesos)

Concepto	2023	2022	Concepto	2023	2022
ACTIVO			PASIVO		
Activo Circulante			Pasivo Circulante		
Efectivo y Equivalentes	14,509,856.11	10,932,203.20	Cuentas por Pagar a Corto Plazo	6,492,546.83	6,993,756.73
Derechos a Recibir Efectivo o Equivalentes	618,959.39	2,944,412.01	Documentos por Pagar a Corto Plazo	0.00	0.00
Derechos a Recibir Bienes o Servicios	71,997.15	35,499.15	Porción a Corto Plazo de la Deuda Pública a Largo Plazo	0.00	0.00
Inventarios	0.00	0.00	Títulos y Valores a Corto Plazo	0.00	0.00
Almacenes	29,054,813.70	28,420,012.82	Pasivos Diferidos a Corto Plazo	0.00	0.00
Estimación por Pérdida o Deterioro de Activos Circulantes	0.00	0.00	Fondos y Bienes de Terceros en Garantía y/o Administración a Corto Plazo	0.00	0.00
Otros Activos Circulantes	0.00	0.00	Provisiones a Corto Plazo	0.00	0.00
Total de Activos Circulantes	44,255,626.35	42,332,127.18	Otros Pasivos a Corto Plazo	0.00	0.00
Activo No Circulante			Total de Pasivos Circulantes	6,492,546.83	6,993,756.73
Inversiones Financieras a Largo Plazo	0.00	0.00	Pasivo No Circulante		
Derechos a Recibir Efectivo o Equivalentes a Largo Plazo	36,549,823.37	36,549,823.37	Cuentas por Pagar a Largo Plazo	11,475,270.76	11,475,270.76
Bienes Inmuebles, Infraestructura y Construcciones en Proceso	0.00	0.00	Documentos por Pagar a Largo Plazo	0.00	0.00
Bienes Muebles	64,386,592.11	62,466,682.08	Deuda Pública a Largo Plazo	0.00	0.00
Activos Intangibles	462,492.00	397,764.00	Pasivos Diferidos a Largo Plazo	0.00	0.00
Depreciación, Deterioro y Amortización Acumulada de Bienes	-9,602,222.55	-8,657,894.44	Fondos y Bienes de Terceros en Garantía y/o Administración a Largo Plazo	0.00	0.00
Activos Diferidos	31,979.14	31,979.14	Provisiones a Largo Plazo	0.00	0.00
Estimación por Pérdida o Deterioro de Activos no Circulantes	0.00	0.00	Total de Pasivos No Circulantes	11,475,270.76	11,475,270.76
Otros Activos no Circulantes	0.00	0.00	Total del Pasivo	17,967,817.59	18,469,027.49
Total de Activos No Circulantes	91,828,664.07	90,788,354.15	HACIENDA PÚBLICA/PATRIMONIO		
Total del Activo	136,084,290.42	133,120,481.33	Hacienda Pública/Patrimonio Contribuido	41,258,042.80	41,258,042.80
			Aportaciones	3,140,747.01	3,140,747.01
			Donaciones de Capital	38,117,295.79	38,117,295.79
			Actualización de la Hacienda Pública/Patrimonio	0.00	0.00
			Hacienda Pública/Patrimonio Generado	76,858,430.03	73,393,411.04
			Resultados del Ejercicio (Ahorro/ Desahorro)	3,598,101.22	22,258,115.78
			Resultados de Ejercicios Anteriores	114,731,519.34	92,473,403.56
			Revalúos	0.00	0.00
			Reservas	0.00	0.00
			Rectificaciones de Resultados de Ejercicios Anteriores	-41,471,190.53	-41,338,108.30
			Exceso o Insuficiencia en la Actualización de la Hacienda Pública/Patrimonio	0.00	0.00
			Resultado por Posición Monetaria	0.00	0.00
			Resultado por Tenencia de Activos no Monetarios	0.00	0.00
			Total Hacienda Pública/Patrimonio	118,116,472.83	114,651,453.84
			Total del Pasivo y Hacienda Pública/Patrimonio	136,084,290.42	133,120,481.33

Bajo protesta de decir verdad declaramos que los Estados Financieros y sus notas, son razonablemente correctos y son responsabilidad del emisor.

Dra. Alma Rosa Paredes Ramirez
Directora General ISSREEI

L.C. José Francisco de la Peña Plata
Subdirector Administrativo ISSREEI

ESTADO DE ACTIVIDADES

**DEL 01 DE OCTUBRE AL 31
DE DICIEMBRE DE 2023**

**INFORME DE AVANCE DE
GESTIÓN FINANCIERA
CUARTO TRIMESTRE 2023**



INSTITUTO DE SERVICIOS DE SALUD, REHABILITACIÓN Y EDUCACIÓN ESPECIAL E INTEGRAL DEL ESTADO DE COAHUILA

Estado de Actividades

Del 01 de octubre al 31 de diciembre de 2023 y 2022

(Cifras en Pesos)

Concepto	2023	2022
INGRESOS Y OTROS BENEFICIOS		
Ingresos de Gestión		
Impuestos	20,091,160.14	15,838,528.24
Cuotas y Aportaciones de Seguridad Social	0.00	0.00
Contribuciones de Mejoras	0.00	0.00
Derechos	0.00	0.00
Productos	0.00	0.00
Aprovechamientos	57,687.27	-2,985,058.03
Ingresos por Venta de Bienes y Prestación de Servicios	0.00	0.00
Participaciones, Aportaciones, Convenios, Incentivos Derivados de la Colaboración Fiscal, Fondos Distintos de Aportaciones, Transferencias, Asignaciones, Subsidios y Subvenciones, y Pensiones y Jubilaciones	20,033,472.87	18,823,586.27
	8,519,565.20	7,650,000.00
Participaciones, Aportaciones, Convenios, Incentivos Derivados de la Colaboración Fiscal y Fondos Distintos de Aportaciones	0.00	0.00
Transferencias, Asignaciones, Subsidios y Subvenciones, y Pensiones y Jubilaciones	8,519,565.20	7,650,000.00
Otros Ingresos y Beneficios	4,625,942.22	21,484,905.00
Ingresos Financieros	0.00	0.00
Incremento por Variación de Inventarios	0.00	0.00
Disminución del Exceso de Estimaciones por Pérdida o Deterioro u Obsolescencia	0.00	0.00
Disminución del Exceso de Provisiones	0.00	0.00
Otros Ingresos y Beneficios Varios	0.00	0.00
	4,625,942.22	21,484,905.00
Total de Ingresos y Otros Beneficios	33,236,667.56	44,973,433.24
GASTOS Y OTRAS PÉRDIDAS		
Gastos de Funcionamiento		
Servicios Personales	29,764,122.97	30,590,913.12
Materiales y Suministros	12,945,188.71	15,601,784.38
Servicios Generales	10,648,332.20	7,253,937.11
	6,170,602.06	7,735,191.63
Transferencias, Asignaciones, Subsidios y Otras Ayudas	0.00	0.00
Transferencias Internas y Asignaciones al Sector Público	0.00	0.00
Transferencias al Resto del Sector Público	0.00	0.00
Subsidios y Subvenciones	0.00	0.00
Ayudas Sociales	0.00	0.00
Pensionamientos y Jubilaciones	0.00	0.00
Transferencias a Fideicomisos, Mandatos y Contratos Análogos	0.00	0.00
Transferencias a la Seguridad Social	0.00	0.00
Donativos	0.00	0.00
Transferencias al Exterior	0.00	0.00
Participaciones y Aportaciones	0.00	0.00
Participaciones	0.00	0.00
Aportaciones	0.00	0.00
Convenios	0.00	0.00
Intereses, Comisiones y Otros Gastos de la Deuda Pública	0.00	0.00
Intereses de la Deuda Pública	0.00	0.00
Comisiones de la Deuda Pública	0.00	0.00
Gastos de la Deuda Pública	0.00	0.00
Costo por Coberturas	0.00	0.00
Apoyos Financieros	0.00	0.00
Otros Gastos y Pérdidas Extraordinarias	944,328.11	1,134,006.56
Estimaciones, Depreciaciones, Deterioros, Obsolescencia y Amortizaciones	944,328.11	1,134,006.56
Provisiones	0.00	0.00
Disminución de Inventarios	0.00	0.00
Otros Gastos	0.00	0.00
Inversión Pública	0.00	0.00
Inversión Pública no Capitalizable	0.00	0.00
Total de Gastos y Otras Pérdidas	30,708,451.08	31,724,919.68
Resultados del Ejercicio (Ahorro/Desahorro)	2,528,216.48	13,248,513.56

Bajo protesta de decir verdad declaramos que los Estados Financieros y sus notas, son razonablemente correctos y son responsabilidad del emisor.

Dra. Alma Rosa Paredes Ramirez
Directora General ISSREEI

L.C. José Francisco de la Peña Plata
Subdirector Administrativo ISSREEI

ESTADO ACTIVIDADES ACUMULADO

DEL 01 DE ENERO AL 31 DE
DICIEMBRE DE 2023

INFORME DE AVANCE DE GESTIÓN FINANCIERA CUARTO TRIMESTRE 2023



INSTITUTO DE SERVICIOS DE SALUD, REHABILITACIÓN Y EDUCACIÓN ESPECIAL E INTEGRAL DEL ESTADO DE COAHUILA

Estado de Actividades

Del 01 de enero al 31 de diciembre de 2023 y 2022

(Cifras en Pesos)

Concepto	2023	2022
INGRESOS Y OTROS BENEFICIOS		
Ingresos de Gestión		
Impuestos	57,888,231.73	56,279,820.35
Cuotas y Aportaciones de Seguridad Social	0.00	0.00
Contribuciones de Mejoras	0.00	0.00
Derechos	0.00	0.00
Productos	0.00	0.00
Aprovechamientos	321,466.73	237,981.30
Ingresos por Venta de Bienes y Prestación de Servicios	0.00	0.00
Participaciones, Aportaciones, Convenios, Incentivos Derivados de la Colaboración Fiscal, Fondos Distintos de Aportaciones, Transferencias, Asignaciones, Subsidios y Subvenciones, y Pensiones y Jubilaciones	57,566,765.00	56,041,839.05
Participaciones, Aportaciones, Convenios, Incentivos Derivados de la Colaboración Fiscal y Fondos Distintos de Aportaciones	34,426,086.88	30,600,000.00
Participaciones, Aportaciones, Convenios, Incentivos Derivados de la Colaboración Fiscal y Fondos Distintos de Aportaciones	0.00	0.00
Transferencias, Asignaciones, Subsidios y Subvenciones, y Pensiones y Jubilaciones	34,426,086.88	30,600,000.00
Otros Ingresos y Beneficios	11,465,696.14	21,484,905.00
Ingresos Financieros	0.00	0.00
Incremento por Variación de Inventarios	0.00	0.00
Disminución del Exceso de Estimaciones por Pérdida o Deterioro u Obsolescencia	0.00	0.00
Disminución del Exceso de Provisiones	0.00	0.00
Otros Ingresos y Beneficios Varios	11,465,696.14	21,484,905.00
Total de Ingresos y Otros Beneficios	103,780,014.75	108,364,725.35
GASTOS Y OTRAS PÉRDIDAS		
Gastos de Funcionamiento		
Servicios Personales	99,237,585.42	84,972,603.01
Materiales y Suministros	45,967,537.35	40,427,664.23
Servicios Generales	30,809,563.25	22,780,340.93
Transferencias, Asignaciones, Subsidios y Otras Ayudas	22,460,484.82	21,764,597.85
Transferencias Internas y Asignaciones al Sector Público	0.00	0.00
Transferencias al Resto del Sector Público	0.00	0.00
Subsidios y Subvenciones	0.00	0.00
Ayudas Sociales	0.00	0.00
Pensiones y Jubilaciones	0.00	0.00
Transferencias a Fideicomisos, Mandatos y Contratos Análogos	0.00	0.00
Transferencias a la Seguridad Social	0.00	0.00
Donativos	0.00	0.00
Transferencias al Exterior	0.00	0.00
Participaciones y Aportaciones	0.00	0.00
Participaciones	0.00	0.00
Aportaciones	0.00	0.00
Convenios	0.00	0.00
Intereses, Comisiones y Otros Gastos de la Deuda Pública	0.00	0.00
Intereses de la Deuda Pública	0.00	0.00
Comisiones de la Deuda Pública	0.00	0.00
Gastos de la Deuda Pública	0.00	0.00
Costo por Coberturas	0.00	0.00
Apoyos Financieros	0.00	0.00
Otros Gastos y Pérdidas Extraordinarias	944,328.11	1,134,006.56
Estimaciones, Depreciaciones, Deterioros, Obsolescencia y Amortizaciones	944,328.11	1,134,006.56
Provisiones	0.00	0.00
Disminución de Inventarios	0.00	0.00
Otros Gastos	0.00	0.00
Inversión Pública	0.00	0.00
Inversión Pública no Capitalizable	0.00	0.00
Total de Gastos y Otras Pérdidas	100,181,913.53	86,106,609.57
Resultados del Ejercicio (Ahorro/Desahorro)	3,598,101.22	22,258,115.78

Bajo protesta de decir verdad declaramos que los Estados Financieros y sus notas, son razonablemente correctos y son responsabilidad del emisor.

Dra. Alma Rosa Paredes Ramirez
Directora General ISSREEI

L.C. José Francisco de la Peña Plata
Subdirector Administrativo ISSREEI

ESTADO DE VARIACIÓN EN LA HACIENDA PÚBLICA

DEL 1 DE OCTUBRE AL 31 DE DICIEMBRE DE 2023


INFORME DE AVANCE DE GESTIÓN FINANCIERA CUARTO TRIMESTRE 2023




INSTITUTO DE SERVICIOS DE SALUD, REHABILITACIÓN Y EDUCACIÓN ESPECIAL E INTEGRAL DEL ESTADO DE COAHUILA
 Estado de Variación en la Hacienda Pública
 Del 01 de octubre al 31 de diciembre de 2023
 (Cifras en Pesos)

Concepto	Hacienda Pública / Patrimonio Contribuido	Hacienda Pública / Patrimonio Generado de Ejercicios Anteriores	Hacienda Pública / Patrimonio Generado del Ejercicio	Exceso o Insuficiencia en la Actualización de la Hacienda Pública / Patrimonio	Total
Hacienda Pública / Patrimonio Contribuido Neto de 2023	41,258,042.80	0.00	0.00	0.00	41,258,042.80
Aportaciones	3,140,747.01	0.00	0.00	0.00	3,140,747.01
Donaciones de Capital	38,117,295.79	0.00	0.00	0.00	38,117,295.79
Actualización de la Hacienda Pública/Patrimonio	0.00	0.00	0.00	0.00	0.00
Hacienda Pública / Patrimonio Generado Neto de 2023	0.00	73,402,110.68	1,069,884.74	0.00	74,471,995.42
Resultados del Ejercicio (Ahorro/Desahorro)	0.00	0.00	1,069,884.74	0.00	1,069,884.74
Resultados de Ejercicios Anteriores	0.00	114,731,519.34	0.00	0.00	114,731,519.34
Revalúos	0.00	0.00	0.00	0.00	0.00
Reservas	0.00	0.00	0.00	0.00	0.00
Rectificaciones de Resultados de Ejercicios Anteriores	0.00	-41,329,408.66	0.00	0.00	-41,329,408.66
Exceso o Insuficiencia en la Actualización de la Hacienda Pública / Patrimonio Neto de 2023	0.00	0.00	0.00	0.00	0.00
Resultado por Posición Monetaria	0.00	0.00	0.00	0.00	0.00
Resultado por Tenencia de Activos no Monetarios	0.00	0.00	0.00	0.00	0.00
Hacienda Pública / Patrimonio Neto Final al 30 de septiembre de 2023	41,258,042.80	73,402,110.68	1,069,884.74	0.00	115,730,038.22
Cambios en la Hacienda Pública / Patrimonio Contribuido Neto de 2023	0.00	0.00	0.00	0.00	0.00
Aportaciones	0.00	0.00	0.00	0.00	0.00
Donaciones de Capital	0.00	0.00	0.00	0.00	0.00
Actualización de la Hacienda Pública/Patrimonio	0.00	0.00	0.00	0.00	0.00
Variaciones de la Hacienda Pública / Patrimonio Generado Neto de 2023	0.00	1,069,884.74	1,316,549.87	0.00	2,386,434.61
Resultados del Ejercicio (Ahorro/Desahorro)	0.00	0.00	2,528,216.48	0.00	2,528,216.48
Resultados de Ejercicios Anteriores	0.00	1,069,884.74	-1,069,884.74	0.00	0.00
Revalúos	0.00	0.00	0.00	0.00	0.00
Reservas	0.00	0.00	0.00	0.00	0.00
Rectificaciones de Resultados de Ejercicios Anteriores	0.00	0.00	-141,781.87	0.00	-141,781.87
Cambios en el Exceso o Insuficiencia en la Actualización de la Hacienda Pública / Patrimonio Neto de 2023	0.00	0.00	0.00	0.00	0.00
Resultado por Posición Monetaria	0.00	0.00	0.00	0.00	0.00
Resultado por Tenencia de Activos no Monetarios	0.00	0.00	0.00	0.00	0.00
Hacienda Pública / Patrimonio Neto Final al 31 de diciembre de 2023	41,258,042.80	74,471,995.42	2,386,434.61	0.00	118,116,472.83

Bajo protesta de decir verdad declaramos que los Estados Financieros y sus notas, son razonablemente correctos y son responsabilidad del emisor.


 Dra. Alma Rosa Paredes Ramirez
 Directora General ISSREEI


 L.C. José Francisco de la Peña Plata
 Subdirector Administrativo ISSREEI

ESTADO DE VARIACIÓN EN LA HACIENDA PÚBLICA

DEL 1 DE ENERO AL 31 DE
DICIEMBRE DE 2023

INFORME DE AVANCE DE
GESTIÓN FINANCIERA
CUARTO TRIMESTRE 2023



Privada Sonora 2774, Col. República Norte 25280
Saltillo, Coahuila de Zaragoza.

Teléfono: (844) 415-2623 / 416-4024 / 416-4676 /
410-2743 / 410-2736 / 415-6248

www.saludcoahuila.gob.mx


www.issreeicoahuila.gob.mx

INSTITUTO DE SERVICIOS DE SALUD, REHABILITACIÓN Y EDUCACIÓN ESPECIAL E INTEGRAL DEL ESTADO DE COAHUILA
Estado de Variación en la Hacienda Pública
Del 01 de enero al 31 de diciembre de 2023
(Cifras en Pesos)

Concepto	Hacienda Pública / Patrimonio Contribuido	Hacienda Pública / Patrimonio Generado de Ejercicios Anteriores	Hacienda Pública / Patrimonio Generado del Ejercicio	Exceso o Insuficiencia en la Actualización de la Hacienda Pública / Patrimonio	Total
Hacienda Pública / Patrimonio Contribuido Neto de 2022	41,258,042.80	0.00	0.00	0.00	41,258,042.80
Aportaciones	3,140,747.01	0.00	0.00	0.00	3,140,747.01
Donaciones de Capital	38,117,295.79	0.00	0.00	0.00	38,117,295.79
Actualización de la Hacienda Pública/Patrimonio	0.00	0.00	0.00	0.00	0.00
Hacienda Pública / Patrimonio Generado Neto de 2022	0.00	51,135,295.26	22,258,115.78	0.00	73,393,411.04
Resultados del Ejercicio (Ahorro/Desahorro)	0.00	0.00	22,258,115.78	0.00	22,258,115.78
Resultados de Ejercicios Anteriores	0.00	92,473,403.56	0.00	0.00	92,473,403.56
Revalúos	0.00	0.00	0.00	0.00	0.00
Reservas	0.00	0.00	0.00	0.00	0.00
Rectificaciones de Resultados de Ejercicios Anteriores	0.00	-41,338,108.30	0.00	0.00	-41,338,108.30
Exceso o Insuficiencia en la Actualización de la Hacienda Pública / Patrimonio Neto de 2022	0.00	0.00	0.00	0.00	0.00
Resultado por Posición Monetaria	0.00	0.00	0.00	0.00	0.00
Resultado por Tenencia de Activos no Monetarios	0.00	0.00	0.00	0.00	0.00
Hacienda Pública / Patrimonio Neto Final de 2022	41,258,042.80	51,135,295.26	22,258,115.78	0.00	114,651,453.84
Cambios en la Hacienda Pública / Patrimonio Contribuido Neto de 2023	0.00	0.00	0.00	0.00	0.00
Aportaciones	0.00	0.00	0.00	0.00	0.00
Donaciones de Capital	0.00	0.00	0.00	0.00	0.00
Actualización de la Hacienda Pública/Patrimonio	0.00	0.00	0.00	0.00	0.00
Variaciones de la Hacienda Pública / Patrimonio Generado Neto de 2023	0.00	22,258,115.78	-18,793,096.79	0.00	3,465,018.99
Resultados del Ejercicio (Ahorro/Desahorro)	0.00	0.00	3,598,101.22	0.00	3,598,101.22
Resultados de Ejercicios Anteriores	0.00	22,258,115.78	-22,258,115.78	0.00	0.00
Revalúos	0.00	0.00	0.00	0.00	0.00
Reservas	0.00	0.00	0.00	0.00	0.00
Rectificaciones de Resultados de Ejercicios Anteriores	0.00	0.00	-133,082.23	0.00	-133,082.23
Cambios en el Exceso o Insuficiencia en la Actualización de la Hacienda Pública / Patrimonio Neto de 2023	0.00	0.00	0.00	0.00	0.00
Resultado por Posición Monetaria	0.00	0.00	0.00	0.00	0.00
Resultado por Tenencia de Activos no Monetarios	0.00	0.00	0.00	0.00	0.00
Hacienda Pública / Patrimonio Neto Final de 2023	41,258,042.80	73,393,411.04	3,465,018.99	0.00	118,116,472.83

Bajo protesta de decir verdad declaramos que los Estados Financieros y sus notas, son razonablemente correctos y son responsabilidad del emisor.


Dra. Alma Reyes Farides Ramirez
Directora General ISSREI


L.C. José Francisco de la Peña Plata
Subdirector Administrativo ISSREI

ESTADO DE CAMBIOS EN LA SITUACIÓN FINANCIERA

DEL 1 DE OCTUBRE AL 31 DE
DICIEMBRE DE 2023

INFORME DE AVANCE DE GESTIÓN FINANCIERA CUARTO TRIMESTRE 2023



INSTITUTO DE SERVICIOS DE SALUD, REHABILITACIÓN Y EDUCACIÓN ESPECIAL E INTEGRAL DEL ESTADO DE COAHUILA

Estado de Cambios en la Situación Financiera

Del 01 de octubre al 31 de diciembre de 2023

(Cifras en Pesos)

Concepto	Origen	Aplicación
ACTIVO	4,935,225.74	5,688,702.56
Activo Circulante	3,990,897.63	4,834,789.85
Efectivo y Equivalentes	0.00	4,177,591.70
Derechos a Recibir Efectivo o Equivalentes	3,896,285.50	0.00
Derechos a Recibir Bienes o Servicios	94,612.13	0.00
Inventarios	0.00	0.00
Almacenes	0.00	657,198.15
Estimación por Pérdida o Deterioro de Activos Circulantes	0.00	0.00
Otros Activos Circulantes	0.00	0.00
Activo No Circulante	944,328.11	853,912.71
Inversiones Financieras a Largo Plazo	0.00	0.00
Derechos a Recibir Efectivo o Equivalentes a Largo Plazo	0.00	0.00
Bienes Inmuebles, Infraestructura y Construcciones en Proceso	0.00	0.00
Bienes Muebles	0.00	853,912.71
Activos Intangibles	0.00	0.00
Depreciación, Deterioro y Amortización Acumulada de Bienes	944,328.11	0.00
Activos Diferidos	0.00	0.00
Estimación por Pérdida o Deterioro de Activos no Circulantes	0.00	0.00
Otros Activos no Circulantes	0.00	0.00
PASIVO	0.00	1,632,957.79
Pasivo Circulante	0.00	1,632,957.79
Cuentas por Pagar a Corto Plazo	0.00	1,632,957.79
Documentos por Pagar a Corto Plazo	0.00	0.00
Porción a Corto Plazo de la Deuda Pública a Largo Plazo	0.00	0.00
Títulos y Valores a Corto Plazo	0.00	0.00
Pasivos Diferidos a Corto Plazo	0.00	0.00
Fondos y Bienes de Terceros en Garantía y/o Administración a Corto Plazo	0.00	0.00
Provisiones a Corto Plazo	0.00	0.00
Otros Pasivos a Corto Plazo	0.00	0.00
Pasivo No Circulante	0.00	0.00
Cuentas por Pagar a Largo Plazo	0.00	0.00
Documentos por Pagar a Largo Plazo	0.00	0.00
Deuda Pública a Largo Plazo	0.00	0.00
Pasivos Diferidos a Largo Plazo	0.00	0.00
Fondos y Bienes de Terceros en Garantía y/o en Administración a Largo Plazo	0.00	0.00
Provisiones a Largo Plazo	0.00	0.00
HACIENDA PÚBLICA/PATRIMONIO	2,528,216.48	141,781.87
Hacienda Pública/Patrimonio Contribuido	0.00	0.00
Aportaciones	0.00	0.00
Donaciones de Capital	0.00	0.00
Actualización de la Hacienda Pública/Patrimonio	0.00	0.00
Hacienda Pública/Patrimonio Generado	2,528,216.48	141,781.87
Resultados del Ejercicio (Ahorro/ Desahorro)	2,528,216.48	0.00
Resultados de Ejercicios Anteriores	0.00	0.00
Revalúos	0.00	0.00
Reservas	0.00	0.00
Rectificaciones de Resultados de Ejercicios Anteriores	0.00	141,781.87
Exceso o Insuficiencia en la Actualización de la Hacienda Pública/Patrimonio	0.00	0.00
Resultado por Posición Monetaria	0.00	0.00
Resultado por Tenencia de Activos no Monetarios	0.00	0.00

Bajo protesta de decir verdad declaramos que los Estados Financieros y sus notas, son razonablemente correctos y son responsabilidad del emisor.

Dra. Alma Rosa Paredes Ramirez
Directora General ISSREEI

L.C. José Francisco de la Peña Plata
Subdirector Administrativo ISSREEI

ESTADO DE CAMBIOS EN LA SITUACIÓN FINANCIERA

DEL 1 DE ENERO AL 31 DE DICIEMBRE DE 2023

INFORME DE AVANCE DE GESTIÓN FINANCIERA CUARTO TRIMESTRE 2023



Privada Sonora 2774, Col. República Norte 25280
Saltillo, Coahuila de Zaragoza.
Teléfono: (844) 415-2623 / 416-4024 / 416-4676 /
410-2743 / 410-2736 / 415-6248
www.saludcoahuila.gob.mx
www.issreeicoahuila.gob.mx

INSTITUTO DE SERVICIOS DE SALUD, REHABILITACIÓN Y EDUCACIÓN ESPECIAL E INTEGRAL DEL ESTADO DE COAHUILA


Estado de Cambios en la Situación Financiera

Del 01 de enero al 31 de diciembre de 2023

(Cifras en Pesos)

Concepto	Origen	Aplicación
ACTIVO	3,269,780.73	6,233,589.82
Activo Circulante	2,325,452.62	4,248,951.79
Efectivo y Equivalentes	0.00	3,577,652.91
Derechos a Recibir Efectivo o Equivalentes	2,325,452.62	0.00
Derechos a Recibir Bienes o Servicios	0.00	36,498.00
Inventarios	0.00	0.00
Almacenes	0.00	634,800.88
Estimación por Pérdida o Deterioro de Activos Circulantes	0.00	0.00
Otros Activos Circulantes	0.00	0.00
Activo No Circulante	944,328.11	1,984,638.03
Inversiones Financieras a Largo Plazo	0.00	0.00
Derechos a Recibir Efectivo o Equivalentes a Largo Plazo	0.00	0.00
Bienes Inmuebles, Infraestructura y Construcciones en Proceso	0.00	0.00
Bienes Muebles	0.00	1,919,910.03
Activos Intangibles	0.00	64,728.00
Depreciación, Deterioro y Amortización Acumulada de Bienes	944,328.11	0.00
Activos Diferidos	0.00	0.00
Estimación por Pérdida o Deterioro de Activos no Circulantes	0.00	0.00
Otros Activos no Circulantes	0.00	0.00
PASIVO	0.00	501,209.90
Pasivo Circulante	0.00	501,209.90
Cuentas por Pagar a Corto Plazo	0.00	501,209.90
Documentos por Pagar a Corto Plazo	0.00	0.00
Porción a Corto Plazo de la Deuda Pública a Largo Plazo	0.00	0.00
Títulos y Valores a Corto Plazo	0.00	0.00
Pasivos Diferidos a Corto Plazo	0.00	0.00
Fondos y Bienes de Terceros en Garantía y/o Administración a Corto Plazo	0.00	0.00
Provisiones a Corto Plazo	0.00	0.00
Otros Pasivos a Corto Plazo	0.00	0.00
Pasivo No Circulante	0.00	0.00
Cuentas por Pagar a Largo Plazo	0.00	0.00
Documentos por Pagar a Largo Plazo	0.00	0.00
Deuda Pública a Largo Plazo	0.00	0.00
Pasivos Diferidos a Largo Plazo	0.00	0.00
Fondos y Bienes de Terceros en Garantía y/o en Administración a Largo Plazo	0.00	0.00
Provisiones a Largo Plazo	0.00	0.00
HACIENDA PÚBLICA/PATRIMONIO	22,258,115.78	18,793,096.79
Hacienda Pública/Patrimonio Contribuido	0.00	0.00
Aportaciones	0.00	0.00
Donaciones de Capital	0.00	0.00
Actualización de la Hacienda Pública/Patrimonio	0.00	0.00
Hacienda Pública/Patrimonio Generado	22,258,115.78	18,793,096.79
Resultados del Ejercicio (Ahorro/ Desahorro)	0.00	18,660,014.56
Resultados de Ejercicios Anteriores	22,258,115.78	0.00
Revalúos	0.00	0.00
Reservas	0.00	0.00
Rectificaciones de Resultados de Ejercicios Anteriores	0.00	133,082.23
Exceso o Insuficiencia en la Actualización de la Hacienda Pública/Patrimonio	0.00	0.00
Resultado por Posición Monetaria	0.00	0.00
Resultado por Tenencia de Activos no Monetarios	0.00	0.00

Bajo protesta de decir verdad declaramos que los Estados Financieros y sus notas, son razonablemente correctos y son responsabilidad del emisor.


 Dra. Alma Rosa Paredes Ramirez
 Directora General ISSREEI


 L.C. José Francisco de la Peña Plata
 Subdirector Administrativo ISSREEI

ESTADO DE FLUJOS DE EFECTIVO

DEL 1 DE OCTUBRE AL 31 DE
DICIEMBRE DE 2023

INFORME DE AVANCE DE GESTIÓN FINANCIERA CUARTO TRIMESTRE 2023



INSTITUTO DE SERVICIOS DE SALUD, REHABILITACIÓN Y EDUCACIÓN ESPECIAL E INTEGRAL DEL ESTADO DE COAHUILA

Estado de Flujos de Efectivo
Del 01 de octubre al 31 de diciembre de 2023 y 2022
(Cifras en Pesos)

Concepto	2023	2022
Flujos de Efectivo de las Actividades de Operación		
Origen	36,139,457.73	48,150,711.38
Impuestos	0.00	0.00
Cuotas y Aportaciones de Seguridad Social	0.00	0.00
Contribuciones de Mejoras	0.00	0.00
Derechos	0.00	0.00
Productos	57,687.27	-2,985,058.03
Aprovechamientos	0.00	0.00
Ingresos por Venta de Bienes y Prestación de Servicios	28,424,145.09	40,308,491.27
Participaciones, Aportaciones, Convenios, Incentivos Derivados de la Colaboración Fiscal y Fondos Distintos de Aportaciones	0.00	0.00
Transferencias, Asignaciones, Subsidios y Subvenciones, y Pensiones y Jubilaciones	8,519,565.20	7,650,000.00
Otros Orígenes de Operación	-861,939.83	3,177,278.14
Aplicación	31,116,768.91	49,358,084.31
Servicios Personales	15,312,522.73	14,994,600.17
Materiales y Suministros	6,854,875.77	6,213,775.11
Servicios Generales	5,663,519.89	7,320,427.67
Transferencias Internas y Asignaciones al Sector Público	0.00	0.00
Transferencias al resto del Sector Público	0.00	0.00
Subsidios y Subvenciones	0.00	0.00
Ayudas Sociales	0.00	0.00
Pensiones y Jubilaciones	0.00	0.00
Transferencias a Fideicomisos, Mandatos y Contratos Análogos	0.00	0.00
Transferencias a la Seguridad Social	0.00	0.00
Donativos	0.00	0.00
Transferencias al Exterior	0.00	0.00
Participaciones	0.00	0.00
Aportaciones	0.00	0.00
Convenios	0.00	0.00
Otras Aplicaciones de Operación	3,285,850.52	20,829,281.36
Flujos Netos de Efectivo por Actividades de Operación	5,022,688.82	-1,207,372.93
Flujos de Efectivo de las Actividades de Inversión		
Origen	0.00	0.00
Bienes Inmuebles, Infraestructura y Construcciones en Proceso	0.00	0.00
Bienes Muebles	0.00	0.00
Otros Orígenes de Inversión	0.00	0.00
Aplicación	845,097.12	55,332.00
Bienes Inmuebles, Infraestructura y Construcciones en Proceso	0.00	0.00
Bienes Muebles	845,097.12	55,332.00
Otras Aplicaciones de Inversión	0.00	0.00
Flujos Netos de Efectivo por Actividades de Inversión	-845,097.12	-55,332.00
Flujos de Efectivo de las Actividades de Financiamiento		
Origen	0.00	0.00
Endeudamiento Neto	0.00	0.00
Interno	0.00	0.00
Externo	0.00	0.00
Otros Orígenes de Financiamiento	0.00	0.00
Aplicación	0.00	0.00
Servicios de la Deuda	0.00	0.00
Interno	0.00	0.00
Externo	0.00	0.00
Otras Aplicaciones de Financiamiento	0.00	0.00
Flujos Netos de Efectivo por Actividades de Financiamiento	0.00	0.00
Incremento/Disminución Neta en el Efectivo y Equivalentes al Efectivo	4,177,591.70	-1,262,704.93
Efectivo y Equivalentes al Efectivo al Inicio del Ejercicio	10,332,264.41	12,194,908.13
Efectivo y Equivalentes al Efectivo al Final del Ejercicio	14,509,856.11	10,932,203.20

Bajo protesta de decir verdad declaramos que los Estados Financieros y sus notas, son razonablemente correctos y son responsabilidad del emisor.

Dra. Alma Rosa Paredes Ramirez
Directora General ISSREEI

L.C. José Francisco de la Peña Plata
Subdirector Administrativo ISSREEI

ESTADO DE FLUJOS DE EFECTIVO

DEL 1 DE ENERO AL 31 DE DICIEMBRE DE 2023

INFORME DE AVANCE DE GESTIÓN FINANCIERA CUARTO TRIMESTRE 2023



Privada Sonora 2774, Col. República Norte 25280
Saltillo, Coahuila de Zaragoza.
Teléfono: (844) 415-2623 / 416-4024 / 416-4676 /
410-2743 / 410-2736 / 415-6248
www.saludcoahuila.gob.mx
www.issreeicoahuila.gob.mx

INSTITUTO DE SERVICIOS DE SALUD, REHABILITACION Y EDUCACION ESPECIAL E INTEGRAL DEL ESTADO DE COAHUILA

Estado de Flujos de Efectivo
Del 01 de enero al 31 de diciembre de 2023 y 2022
(Cifras en Pesos)

Concepto	2023	2022
Flujos de Efectivo de las Actividades de Operación		
Origen	96,105,560.74	108,553,062.60
Impuestos	0.00	0.00
Cuotas y Aportaciones de Seguridad Social	0.00	0.00
Contribuciones de Mejoras	0.00	0.00
Derechos	0.00	0.00
Productos	321,466.73	237,981.30
Aprovechamientos	0.00	0.00
Ingresos por Venta de Bienes y Prestación de Servicios	68,605,492.14	77,526,744.05
Participaciones, Aportaciones, Convenios, Incentivos Derivados de la Colaboración Fiscal y Fondos Distintos de Aportaciones	0.00	0.00
Transferencias, Asignaciones, Subsidios y Subvenciones, y Pensiones y Jubilaciones	34,426,086.88	30,600,000.00
Otros Orígenes de Operación	-7,247,485.01	188,337.25
Aplicación	90,554,973.79	107,130,940.81
Servicios Personales	45,967,537.35	39,820,480.02
Materiales y Suministros	21,047,970.20	18,564,488.79
Servicios Generales	20,249,237.20	19,894,084.80
Transferencias Internas y Asignaciones al Sector Público	0.00	0.00
Transferencias al resto del Sector Público	0.00	0.00
Subsidios y Subvenciones	0.00	0.00
Ayudas Sociales	0.00	0.00
Pensionamientos y Jubilaciones	0.00	0.00
Transferencias a Fideicomisos, Mandatos y Contratos Análogos	0.00	0.00
Transferencias a la Seguridad Social	0.00	0.00
Donativos	0.00	0.00
Transferencias al Exterior	0.00	0.00
Participaciones	0.00	0.00
Aportaciones	0.00	0.00
Convenios	0.00	0.00
Otras Aplicaciones de Operación	3,290,229.04	28,851,887.20
Flujos Netos de Efectivo por Actividades de Operación	5,550,586.95	1,422,121.79
Flujos de Efectivo de las Actividades de Inversión		
Origen	0.00	0.00
Bienes Inmuebles, Infraestructura y Construcciones en Proceso	0.00	0.00
Bienes Muebles	0.00	0.00
Otros Orígenes de Inversión	0.00	0.00
Aplicación	1,972,934.04	645,626.05
Bienes Inmuebles, Infraestructura y Construcciones en Proceso	0.00	0.00
Bienes Muebles	1,972,934.04	645,626.05
Otras Aplicaciones de Inversión	0.00	0.00
Flujos Netos de Efectivo por Actividades de Inversión	-1,972,934.04	-645,626.05
Flujos de Efectivo de las Actividades de Financiamiento		
Origen	0.00	0.00
Endeudamiento Neto	0.00	0.00
Interno	0.00	0.00
Externo	0.00	0.00
Otros Orígenes de Financiamiento	0.00	0.00
Aplicación	0.00	0.00
Servicios de la Deuda	0.00	0.00
Interno	0.00	0.00
Externo	0.00	0.00
Otras Aplicaciones de Financiamiento	0.00	0.00
Flujos Netos de Efectivo por Actividades de Financiamiento	0.00	0.00
Incremento/Disminución Neta en el Efectivo y Equivalentes al Efectivo	3,577,652.91	776,495.74
Efectivo y Equivalentes al Efectivo al Inicio del Ejercicio	10,932,203.20	10,155,707.46
Efectivo y Equivalentes al Efectivo al Final del Ejercicio	14,509,856.11	10,932,203.20

Bajo protesta de decir verdad declaramos que los Estados Financieros y sus notas, son razonablemente correctos y son responsabilidad del emisor.

Dr(a). Alma Rosa Paredes Ramírez
Directora General ISSBEEI

L.C. José Francisco de la Peña Plata
Subdirector Administrativo ISSBEEI

ESTADO ANALÍTICO DEL ACTIVO

DEL 1 DE OCTUBRE AL 31 DE
DICIEMBRE DE 2023

INFORME DE AVANCE DE
GESTIÓN FINANCIERA
CUARTO TRIMESTRE 2023



INSTITUTO DE SERVICIOS DE SALUD, REHABILITACIÓN Y EDUCACIÓN ESPECIAL E INTEGRAL DEL ESTADO DE COAHUILA

Estado Analítico del Activo
Del 01 de octubre al 31 de diciembre de 2023

(Cifras en Pesos)

Concepto	Saldo Inicial	Cargos del Periodo	Abonos del Periodo	Saldo Final	Variación del Periodo
ACTIVO	135,330,813.60	108,512,772.24	107,759,295.42	136,084,290.42	753,476.82
Activo Circulante	43,411,734.13	107,658,859.53	106,814,967.31	44,255,626.35	843,892.22
Efectivo y Equivalentes	10,332,264.41	42,597,215.81	38,419,624.11	14,509,856.11	4,177,591.70
Derechos a Recibir Efectivo o Equivalentes	4,515,244.89	54,150,606.74	58,046,892.24	618,959.39	-3,896,285.50
Derechos a Recibir Bienes o Servicios	166,609.28	155,468.65	250,080.78	71,997.15	-94,612.13
Inventarios	0.00	0.00	0.00	0.00	0.00
Almacenes	28,397,615.55	10,755,568.33	10,098,370.18	29,054,813.70	657,198.15
Estimación por Pérdida o Deterioro de Activos Circulantes	0.00	0.00	0.00	0.00	0.00
Otros Activos Circulantes	0.00	0.00	0.00	0.00	0.00
Activo No Circulante	91,919,079.47	853,912.71	944,328.11	91,828,664.07	-90,415.40
Inversiones Financieras a Largo Plazo	0.00	0.00	0.00	0.00	0.00
Derechos a Recibir Efectivo o Equivalentes a Largo Plazo	36,549,823.37	0.00	0.00	36,549,823.37	0.00
Bienes Inmuebles, Infraestructura y Construcciones en Proceso	0.00	0.00	0.00	0.00	0.00
Bienes Muebles	63,532,679.40	853,912.71	0.00	64,386,592.11	853,912.71
Activos Intangibles	462,492.00	0.00	0.00	462,492.00	0.00
Depreciación, Deterioro y Amortización Acumulada de Bienes	-8,657,894.44	0.00	944,328.11	-9,602,222.55	-944,328.11
Activos Diferidos	31,979.14	0.00	0.00	31,979.14	0.00
Estimación por Pérdida o Deterioro de Activos no Circulantes	0.00	0.00	0.00	0.00	0.00
Otros Activos no Circulantes	0.00	0.00	0.00	0.00	0.00

Bajo protesta de decir verdad declaramos que los Estados Financieros y sus notas, son razonablemente correctos y son responsabilidad del emisor.

Dra. Alma Rosa Paredes Ramírez
Directora General ISSREEI

L.C. José Francisco de la Peña Plata
Subdirector Administrativo ISSREEI

ESTADO ANALÍTICO DEL ACTIVO

DEL 1 DE ENERO AL 31 DE
DICIEMBRE DE 2023

INFORME DE AVANCE DE GESTIÓN FINANCIERA CUARTO TRIMESTRE 2023



Privada Sonora 2774, Col. República Norte 25280
Saltillo, Coahuila de Zaragoza.
Teléfono: (844) 415-2623 / 416-4024 / 416-4676 /
410-2743 / 410-2736 / 415-6248
www.saludcoahuila.gob.mx
www.issreeicoahuila.gob.mx

INSTITUTO DE SERVICIOS DE SALUD, REHABILITACIÓN Y EDUCACIÓN ESPECIAL E INTEGRAL DEL ESTADO DE COAHUILA

Estado Analítico del Activo

Del 01 de enero al 31 de diciembre de 2023

(Cifras en Pesos)

Concepto	Saldo Inicial	Cargos del Periodo	Abonos del Periodo	Saldo Final	Variación del Periodo
ACTIVO	133,120,481.33	341,273,341.41	338,309,532.32	136,084,290.42	2,963,809.09
Activo Circulante	42,332,127.18	339,288,703.38	337,365,204.21	44,255,626.35	1,923,499.17
Efectivo y Equivalentes	10,932,203.20	160,362,100.46	156,784,447.55	14,509,856.11	3,577,652.91
Derechos a Recibir Efectivo o Equivalentes	2,944,412.01	149,326,511.77	151,651,964.39	618,959.39	-2,325,452.62
Derechos a Recibir Bienes o Servicios	35,499.15	713,395.00	676,897.00	71,997.15	36,498.00
Inventarios		0.00	0.00	0.00	0.00
Almacenes	28,420,012.82	28,886,696.15	28,251,895.27	29,054,813.70	634,800.88
Estimación por Pérdida o Deterioro de Activos Circulantes	0.00	0.00	0.00	0.00	0.00
Otros Activos Circulantes	0.00	0.00	0.00	0.00	0.00
Activo No Circulante	90,788,354.15	1,984,638.03	944,328.11	91,828,664.07	1,040,309.92
Inversiones Financieras a Largo Plazo	0.00	0.00	0.00	0.00	0.00
Derechos a Recibir Efectivo o Equivalentes a Largo Plazo	36,549,823.37	0.00	0.00	36,549,823.37	0.00
Bienes Inmuebles, Infraestructura y Construcciones en Proceso	0.00	0.00	0.00	0.00	0.00
Bienes Muebles	62,466,682.08	1,919,910.03	0.00	64,386,592.11	1,919,910.03
Activos Intangibles	397,764.00	64,728.00	0.00	462,492.00	64,728.00
Depreciación, Deterioro y Amortización Acumulada de Bienes	-8,657,894.44	0.00	944,328.11	-9,602,222.55	-944,328.11
Activos Diferidos	31,979.14	0.00	0.00	31,979.14	0.00
Estimación por Pérdida o Deterioro de Activos no Circulantes	0.00	0.00	0.00	0.00	0.00
Otros Activos no Circulantes	0.00	0.00	0.00	0.00	0.00

Bajo protesta de decir verdad declaramos que los Estados Financieros y sus notas, son razonablemente correctos y son responsabilidad del emisor.

Dra. Alma Rosa Paredes Ramirez
Directora General ISSREEI

L.C. José Francisco de la Peña Plata
Subdirector Administrativo ISSREEI

ESTADO ANALÍTICO DE LA DEUDA Y OTROS PASIVOS

DEL 1 DE OCTUBRE AL 31 DE
DICIEMBRE DE 2023

INFORME DE AVANCE DE GESTIÓN FINANCIERA CUARTO TRIMESTRE 2023



INSTITUTO DE SERVICIOS DE SALUD, REHABILITACIÓN Y EDUCACIÓN ESPECIAL E INTEGRAL DEL ESTADO DE COAHUILA

Estado Analítico de la Deuda y Otros Pasivos

Del 01 de octubre al 31 de diciembre de 2023

(Cifras en Pesos)

Denominación de las Deudas	Moneda de Contratación	Institución o País Acreedor	Saldo Inicial del Periodo	Saldo Final del Periodo
DEUDA PÚBLICA				
Corto Plazo				
Deuda Interna			0.00	0.00
Instituciones de Crédito			0.00	0.00
Títulos y Valores			0.00	0.00
Arrendamientos Financieros			0.00	0.00
Deuda Externa			0.00	0.00
Organismos Financieros Internacionales			0.00	0.00
Deuda Bilateral			0.00	0.00
Títulos y Valores			0.00	0.00
Arrendamientos Financieros			0.00	0.00
Subtotal de Deuda Pública a Corto Plazo			0.00	0.00
Largo Plazo				
Deuda Interna			0.00	0.00
Instituciones de Crédito			0.00	0.00
Títulos y Valores			0.00	0.00
Arrendamientos Financieros			0.00	0.00
Deuda Externa			0.00	0.00
Organismos Financieros Internacionales			0.00	0.00
Deuda Bilateral			0.00	0.00
Títulos y Valores			0.00	0.00
Arrendamientos Financieros			0.00	0.00
Subtotal de Deuda Pública a Largo Plazo			0.00	0.00
Total de Otros Pasivos			19,600,775.38	17,967,817.59
Total de Deuda Pública y Otros Pasivos			19,600,775.38	17,967,817.59

Bajo protesta de decir verdad declaramos que los Estados Financieros y sus notas, son razonablemente correctos y son responsabilidad del emisor.

Dra. Alma Rosa Paredes Ramirez
Directora General ISSREEI

L.C. José Francisco de la Peña Plata
Subdirector Administrativo ISSREEI

ESTADO ANALÍTICO DE LA DEUDA Y OTROS PASIVOS

DEL 1 DE ENERO AL 31 DE
DICIEMBRE DE 2023

INFORME DE AVANCE DE
GESTIÓN FINANCIERA
CUARTO TRIMESTRE 2023



Privada Sonora 2774, Col. República Norte 25280
Saltillo, Coahuila de Zaragoza.

Teléfono: (844) 415-2623 / 416-4024 / 416-4676 /
410-2743 / 410-2736 / 415-6248

www.saludcoahuila.gob.mx

www.issreeicoahuila.gob.mx

INSTITUTO DE SERVICIOS DE SALUD, REHABILITACION Y EDUCACION ESPECIAL E INTEGRAL DEL ESTADO DE COAHUILA

Estado Analítico de la Deuda y Otros Pasivos

Del 01 de enero al 31 de diciembre de 2023

(Cifras en Pesos)

Denominación de las Deudas	Moneda de Contratación	Institución o País Acreedor	Saldo Inicial del Periodo	Saldo Final del Periodo
DEUDA PÚBLICA				
Corto Plazo				
Deuda Interna			0.00	0.00
Instituciones de Crédito			0.00	0.00
Títulos y Valores			0.00	0.00
Arrendamientos Financieros			0.00	0.00
Deuda Externa			0.00	0.00
Organismos Financieros Internacionales			0.00	0.00
Deuda Bilateral			0.00	0.00
Títulos y Valores			0.00	0.00
Arrendamientos Financieros			0.00	0.00
Subtotal de Deuda Pública a Corto Plazo			0.00	0.00
Largo Plazo				
Deuda Interna			0.00	0.00
Instituciones de Crédito			0.00	0.00
Títulos y Valores			0.00	0.00
Arrendamientos Financieros			0.00	0.00
Deuda Externa			0.00	0.00
Organismos Financieros Internacionales			0.00	0.00
Deuda Bilateral			0.00	0.00
Títulos y Valores			0.00	0.00
Arrendamientos Financieros			0.00	0.00
Subtotal de Deuda Pública a Largo Plazo			0.00	0.00
Total de Otros Pasivos			18,469,027.49	17,967,817.59
Total de Deuda Pública y Otros Pasivos			18,469,027.49	17,967,817.59

Bajo protesta de decir verdad declaramos que los Estados Financieros y sus notas, son razonablemente correctos y son responsabilidad del emisor.

Dra. Alma Rosa Palacios Ramirez
Directora General ISSREEI

L.C. José Francisco de la Peña Plata
Subdirector Administrativo ISSREEI

INFORME SOBRE PASIVOS CONTINGENTES

DEL 1 DE OCTUBRE AL 31 DE
DICIEMBRE DE 2023

INFORME DE AVANCE DE GESTIÓN FINANCIERA CUARTO TRIMESTRE 2023



Privada Sonora 2774, Col. República Norte 25280
Saltillo, Coahuila de Zaragoza.
Teléfono: (844) 415-2623 / 416-4024 / 416-4676 /
410-2743 / 410-2736 / 415-6248
www.saludcoahuila.gob.mx
www.issreeicoahuila.gob.mx



Instituto de Servicios de Salud, Rehabilitación y Educación Especial e Integral del Estado de Coahuila

Del 01 de octubre al 31 de diciembre de 2023

Este Instituto no cuenta con pasivos contingentes registrados durante el periodo.

Bajo protesta de decir verdad declaramos que los Estados Financieros y sus notas, son razonablemente correctos y son responsabilidad del emisor.

Dra. Alma Rosa Paredes Ramírez
Directora General ISSREEI

LC. José Francisco de la Peña Plata
Subdirector Administrativo ISSREEI



Privada Sonora 2774, Col. República Norte 25280
Saltillo, Coahuila de Zaragoza.
Teléfono: (844) 415-2623 / 416-4024 / 416-4676 /
410-2743 / 410-2736 / 415-6248
www.saludcoahuila.gob.mx
www.issreeicoahuila.gob.mx

NOTAS A LOS ESTADOS FINANCIEROS

INFORME DE AVANCE DE GESTIÓN FINANCIERA CUARTO TRIMESTRE 2023



Privada Sonora 2774, Col. República Norte 25280
Saltillo, Coahuila de Zaragoza.
Teléfono: (844) 415-2623 / 416-4024 / 416-4676 /
410-2743 / 410-2736 / 415-6248
www.saludcoahuila.gob.mx
www.issreeicoahuila.gob.mx

**INSTITUTO DE SERVICIOS DE SALUD, REHABILITACIÓN
Y EDUCACION ESPECIAL E INTEGRAL
DEL ESTADO DE COAHUILA**

**INFORME DE AVANCE DE GESTIÓN FINANCIERA 4TO TRIMESTRE
EJERCICIO 2023**

NOTAS DE DESGLOSE A LOS ESTADOS FINANCIEROS

I) Notas al Estado de Situación Financiera

Activo

**Efectivo y Equivalentes
ESF 01**

Cuenta Bancaria	Tipo Origen del Recurso	Saldo al 31 de diciembre de 2023	Saldo al 31 de diciembre 2022
EFFECTIVO	Ingresos Propios	0.00	-3,031,903.49
Total efectivo		0.00	-3,031,903.49
BBVA BANCOMER 131978896 ISSREEI	Ingresos Propios	12,927,483.66	11,521,164.81
BBVA BANCOMER 131980173 ISSREEI	Ingresos Propios	211,329.39	2,346,904.95
BBVA BANCOMER 185810175 ISSREEI	Ingresos Propios	1,275,006.14	0.00
BBVA BANCOMER 132698382 CESAME	Ingresos Propios	0.00	0.00
BBVA BANCOMER 132698781 - HOSPITAL DEL NIÑO	Ingresos Propios	0.00	0.00
BBVA BANCOMER 132722011 ISSREEI	Ingresos Propios	0.00	0.00
BBVA BANCOMER 191503162 CEAM	Ingresos Propios	0.00	0.00
SANTANDER SERFIN 321215 ISSREEI	Ingresos Propios	0.00	0.00
BBVA BANCOMER 0112228726 PARRAS	Ingresos Propios	0.00	0.00
Total Bancos - Tesorería		14,413,819.19	13,868,069.77
COMISION FEDERAL DE ELECTRICIDAD		10,534.44	10,534.44
CFE SUMINISTRADOR DE SERVICIOS BASICOS		41,502.48	41,502.48
IMPULSORA DE NEGOCIOS VITO ALESSIO SA DE CV		16,000.00	16,000.00
JORGE DE LA PENA CRUZ		28,000.00	28,000.00
Deposito Fondos de Terceros		96,036.92	96,036.92
Total Efectivo y Equivalente		14,509,856.11	10,932,203.20



Privada Sonora 2774, Col. República Norte 25280
Saltillo, Coahuila de Zaragoza.
Teléfono: (844) 415-2623 / 416-4024 / 416-4676 /
410-2743 / 410-2736 / 415-6248
www.saludcoahuila.gob.mx
www.issreeicoahuila.gob.mx



Nota 1. Durante el cuarto trimestre, del 01 de octubre al 31 de diciembre de 2023, la naturaleza de las cuentas es de gasto corriente ya que provienen de ingresos propios y el subsidio estatal para el pago de nóminas.

Nota 2. Durante el cuarto trimestre, del 01 de octubre al 31 de diciembre de 2023, este Instituto no cuenta con inversiones ni a corto ni a largo plazo.

Derechos a recibir Efectivo y Equivalentes y Bienes o Servicios a Recibir ESF 02.

CUENTA	Saldo al 31 de diciembre de 2023	90 Días	180 Días	365 Días	Más de 365 Días
Deudores Diversos por Cobrar a Corto Plazo	426,969.00	426,969.00	0.00	0.00	0.00
Ingresos por Recuperar a Corto Plazo	188,013.07	17,165.58	2,792.26	0.00	168,055.23
Deudores por Anticipos de la Tesorería a Corto Plazo	3,977.58	3,977.58	0.00	0.00	0.00
Otros Derechos a Recibir Efectivo o Equivalente	-0.26	0.00	0.00	0.00	-0.26
Total	618,959.39	448,112.16	2,792.26	0.00	168,054.97

Nota.- Respecto de los montos sujetos a algún tipo de juicio con una antigüedad mayor a la señalada y la factibilidad de cobro, se aclara que al cierre del cuarto trimestre, del 01 de octubre al 31 de diciembre de 2023, el Instituto no cuenta con registros de dicha naturaleza.

ESF 03.

Cuenta	Saldo al 31 de diciembre de 2023	90 Días	180 Días	Menor o igual a 365 Días	Mayor a 365 Días
Anticipo a Proveedores por Adquisición de Bienes y Servicios a Corto Plazo	71,997.15	0.00	36,498.00	0.00	35,499.15
DERECHOS A RECIBIR BIENES O SERVICIOS	71,997.15	0.00	36,498.00	0.00	35,499.15

Nota. Durante el cuarto trimestre, del 01 de octubre al 31 de diciembre de 2023, los importes que integran esta cuenta, no cuentan con características cualitativas relevantes.

Bienes Disponibles para su Transformación o Consumo (Inventarios) ESF 04.

Nota. Durante el tercer trimestre, del 01 de octubre al 31 de diciembre de 2023, este Instituto no realizó ningún proceso de transformación y/o elaboración de bienes, motivo por el cual "Esta nota no le aplica al ente público".



**ESF 05.
Cuenta de Almacén**

Cuenta	Saldo al 31 de diciembre de 2023
Almacén De Medicamentos - Unidades	20,189,376.76
Almacén De Material De Curación - U	9,128,177.94
Almacén De Material De Laboratorio - U	-277,940.20
Almacén De Papelería Membretada -U	7,621.20
Almacén De Nutrición - U	7,578.00
TOTAL	29,054,813.70

Nota. Método de valuación. Durante el cuarto trimestre, del 01 de octubre al 31 de diciembre de 2023, el sistema de costeo que se aplicó, es el método de primeras entradas primeras salidas.

**Inversiones Financieras
ESF 06.**

Nota. Durante el cuarto trimestre, del 01 de octubre al 31 de diciembre de 2023, este Instituto no tiene inversiones Financieras y Fideicomisos.

ESF 07.

Nota. Durante el cuarto trimestre, del 01 de octubre al 31 de diciembre de 2023, este Instituto no tiene Participaciones y Aportaciones de Capital.

**Bienes Muebles, Inmuebles e intangibles
ESF 08.**

Cuenta	Saldo al 31 de diciembre de 2023	Características en el que se encuentran los Bienes
MOBILIARIO Y EQUIPO DE ADMINISTRACIÓN	11,867,987.82	Activos en condiciones de uso
MOBILIARIO Y EQUIPO EDUCACIONAL Y RECREATIVO	555,904.86	Activos en condiciones de uso
EQUIPO E INSTRUMENTAL MÉDICO Y DE LABORATORIO	36,137,635.28	Activos en condiciones de uso
VEHÍCULOS Y EQUIPO DE TRANSPORTE	4,503,359.50	Activos en condiciones de uso
MAQUINARIA, OTROS EQUIPOS Y HERRAMIENTAS	11,321,704.65	Activos en condiciones de uso
Total Bienes Muebles	64,386,592.11	



Cuenta	% de depreciación	Saldo al 31 de diciembre de 2023
Depreciación acumulada de Mobiliario y Equipo de Administración	10%	1,169,382.56
Depreciación acumulada de Mobiliario y Equipo de Educacional y Recreativo	10%	56,265.79
Depreciación acumulada de Equipo e Instrumental Médico y de Laboratorio	20%	7,165,029.14
Depreciación acumulada de Equipo de Transporte	20%	787,135.99
Depreciación acumulada de Maquinaria, Otro Equipo y Herramientas	10%	205,619.25
TOTAL		9,383,432.73

Nota. Durante el cuarto trimestre, del 01 de octubre al 31 de diciembre de 2023, el método de depreciación es el de Línea Recta, así mismo, se informa que los porcentajes de depreciación anual se aplicaron de conformidad a la "Guía de vida útil estimada y porcentajes de depreciación" de los Parámetros de Estimación de Vida Útil emitidos por la CONAC.

ESF 09.- Bienes Intangibles

Cuenta	Saldo al 31 de diciembre de 2023	Naturaleza
SOFTWARE	462,492.00	Sistemas Informáticos
PATENTES, MARCAS Y DERECHOS	0.00	
CONCESIONES Y FRANQUICIAS	0.00	
LICENCIAS	0.00	
OTROS ACTIVOS INTANGIBLES	0.00	
Total Activos Intangibles	462,492.00	

Cuenta	Saldo al 31 de diciembre de 2023
Amortización Acumuladas De Software	218,789.82

Nota. Al cierre del cuarto trimestre, del 01 de octubre al 31 de diciembre de 2023, las cuentas reflejan el costo de \$218,789.82 por amortización de bienes intangibles, los cuales son activos que están operando y funcionando como sistemas informáticos.

**ESF 10.
Estimación y Deterioros**

Nota. Al cierre del cuarto trimestre, del 01 de octubre al 31 de diciembre de 2023, este Instituto no tiene establecidos criterios para la determinación de las estimaciones de cuentas incobrables, estimación de inventarios, deterioros de activos biológicos y/o cualquier otra que le sea aplicable, motivo por el cual "Esta nota no le aplica al ente público".



**ESF 11.
Otros Activos.**

Nota. Al cierre del cuarto trimestre, del 01 de octubre al 31 de diciembre de 2023, este Instituto no tiene saldos registrados en la cuenta de Otros Activos, motivo por el cual "Esta nota no le aplica al ente público".

Pasivo

**ESF 12.
Cuentas Por Pagar a Corto y a Largo Plazo.**

Cuenta	Descripción	Saldo al 31 de diciembre de 2023	90 días	180 días	Menor o igual a 365 días	Mayor a 365 días
	Cuentas Por Pagar a Corto Plazo					
2111108	Remuneración Por Pagar Al Personal De Carácter Permanente A Cp - Empleados	6.96	0.00	0.00	0.00	6.96
2111108	EM00965 - JOSEFINA SANCHEZ AMARO	1.00	0.00	0.00	0.00	1.00
2111108	EM01033 - MARIA FERNANDA PAREDES NOLASCO	1.00	0.00	0.00	0.00	1.00
2111108	EM01078 - CRISTAL DEYANIRA MENDOZA MARTINEZ	1.00	0.00	0.00	0.00	1.00
2111108	EM01094 - ISLE MELISSA ALVARADO ESQUIVEL	1.00	0.00	0.00	0.00	1.00
2111108	EM01130 - ALEJANDRA GUADALUPE LEIJA VAZQUEZ	1.00	0.00	0.00	0.00	1.00
2111108	EM01135 - JAZMIN MARISOL ALVAREZ SANCHEZ	1.00	0.00	0.00	0.00	1.00
2111108	EM00966 - HERNAN VAZQUEZ URBANO	0.96	0.00	0.00	0.00	0.96
2112108	Deudas Por Adquisición De Bienes Y Contratación De Servicios Por Pagar A Cp - Empleados	2.00	0.00	0.00	0.00	2.00
2112108	EM00198 - THELMA PATRICIA MUÑOZ LOPEZ	1.00	0.00	0.00	0.00	1.00
2112108	EM00795 - ADRIAN REYNOZA TAMEZ	1.00	0.00	0.00	0.00	1.00
2112112	Deudas Por Adquisición De Bienes Y Contratación De Servicios Por Pagar A Cp - Proveedores	4,810,299.79	4,204,035.33	12.30	47,629.37	558,622.79
2112112	PR1236- ALDAVIS COMERCIALIZADORA Y SERVICIOS SA DE CV	11,113.73	11,113.73	0.00	0.00	0.00
2112112	PR00006- AMEQ DE MEXICO SA DE CV	30,537.37	30,525.07	12.30	0.00	0.00
2112112	PR1212- APSEN SEGURIDAD PRIVADA SA DE CV	697,474.54	697,474.54	0.00	0.00	0.00




Privada Sonora 2774, Col. República Norte 25280
 Saltillo, Coahuila de Zaragoza.
 Teléfono: (844) 415-2623 / 416-4024 / 416-4676 /
 410-2743 / 410-2736 / 415-6248
www.saludcoahuila.gob.mx
www.issreeicoahuila.gob.mx

2112112	PR00009- BLANCA ESTELA CARRILLO MORA	693,038.18	693,038.18	0.00	0.00	0.00
2112112	PR1167- COMERCIAL ALPRO SA DE CV	1.00	0.00	0.00	0.00	1.00
2112112	PR00017- COMERCIALIZADORA DE ESPECIALIDADES Y EQUIPOS SA DE CV	45,833.69	45,833.69	0.00	0.00	0.00
2112112	PR00144- COMISION FEDERAL DE ELECTRICIDAD	1.00	0.00	0.00	0.00	1.00
2112112	PR00022- COMUNICACIÓN VERSATIL SA DE CV	34,249.93	4,638.84	0.00	0.00	29,611.09
2112112	PR01020- DELTA UNILINE SA DE CV	18,182.23	18,182.23	0.00	0.00	0.00
2112112	PR1198- ELECTROBRAS DE MEXICO SA DE CV	5,916.00	0.00	0.00	0.00	5,916.00
2112112	PR1253- ELSA ALEJANDRA GARIBAY MARTINEZ	46,702.20	46,702.20	0.00	0.00	0.00
2112112	PR1166- EV SERVILEASING SA DE CV	29,343.65	29,343.65	0.00	0.00	0.00
2112112	PR00987- EVERARDO SERGIO VALDES CRUZ	18,104.16	18,104.16	0.00	0.00	0.00
2112112	PR1136- FRANCISCO JAVIER MALACARA CARMONA	67,640.58	67,640.58	0.00	0.00	0.00
2112112	PR1278- GESTION PUBLICA Y GESTION EMPRESARIAL LA FE	71,533.34	71,533.34	0.00	0.00	0.00
2112112	PR01028- GF SERVICIOS MULTIPLES HOSPITALARIOS S DE RL DE CV	274,688.00	274,688.00	0.00	0.00	0.00
2112112	PR00523- HOMERO DAVILA CRESPO	46,140.05	46,140.05	0.00	0.00	0.00
2112112	PR1193- HOSPICLEAN SA DE CV	226,549.83	226,549.83	0.00	0.00	0.00
2112112	PR00253- IMPULSORA DE CADENAS PRODUCTIVAS YCOMERCIALES S DE RL	12,635.04	0.00	0.00	0.00	12,635.04
2112112	PR1158- IMPULSORA DE NEGOCIOS VITTO ALESSIO SA DE CV	22,211.68	0.00	0.00	0.00	22,211.68
2112112	PR1247- JOAQUIN GAONA VAZQUEZ	5,404.00	5,404.00	0.00	0.00	0.00
2112112	PR00055- JUAN ANGEL GAYTAN TELLEZ	2,668.00	2,668.00	0.00	0.00	0.00
2112112	PR1089- MAGNA DEL NORTE SA DE CV	110,780.00	0.00	0.00	0.00	110,780.00
2112112	PR00278- MARIO ALBERTO VALENZUELA GONZALEZ	5,565.00	0.00	0.00	0.00	5,565.00
2112112	PR1250- MARTIN HEISI GOMEZ	30,000.00	30,000.00	0.00	0.00	0.00
2112112	PR00624- MEDICA VALDEZ DEL NORTE SA DE CV	42,231.60	42,231.60	0.00	0.00	0.00
2112112	PR1260- MEDSOLUTIONS, S.A. DE C.V.	16,861.42	16,861.42	0.00	0.00	0.00
2112112	PR1139- NATURGY MEXICO SA DE CV	141,782.87	94,153.50	0.00	47,629.37	0.00
2112112	PR00917- PABLO HIGINIO GARCIA ZAMARRON	355,354.40	0.00	0.00	0.00	355,354.40
2112112	PR00080 PRAXAIR MEXICO S DE RL DE CV	178,155.00	177,172.00	0.00	0.00	983.00



Privada Sonora 2774, Col. República Norte 25280
Saltillo, Coahuila de Zaragoza.
Teléfono: (844) 415-2623 / 416-4024 / 416-4676 /
410-2743 / 410-2736 / 415-6248
www.saludcoahuila.gob.mx
www.issreeicoahuila.gob.mx



2112112	PR00081- PROCOM PLUS SA DE CV	226,288.86	226,288.86	0.00	0.00	0.00
2112112	PR00738- PRODUCTOS HOSPITALARIOS SA DE CV	79,017.61	79,017.61	0.00	0.00	0.00
2112112	PR1058- RCA MEDICAL SA DE CV	43,328.32	43,328.32	0.00	0.00	0.00
2112112	PR1246- REBECA HERNANDEZ GARCIA	58,234.80	58,234.80	0.00	0.00	0.00
2112112	PR01045- REGINALDO RODRIGUEZ DE LA ROSA	8,931.59	8,931.59	0.00	0.00	0.00
2112112	PR1289- SARAHÍ ELENA NAJERA SALINAS	15,660.00	15,660.00	0.00	0.00	0.00
2112112	PR0063- SERVICIOS TOLANO SA DE CV	1,081,829.04	1,081,829.04	0.00	0.00	0.00
2112112	PR1245- VICTOR ENRIQUEZ ESPINOSA	3,436.50	3,436.50	0.00	0.00	0.00
2112112	PR1207- VIDA Y SALUD OPTIMA SA DE CV	15,564.58	0.00	0.00	0.00	15,564.58
2112112	PR1227- YONATAN FUENTES ANTU	18,560.00	18,560.00	0.00	0.00	0.00
2112112	PR00248- ZERTUCHE HINOJOSA Y ASOCIADOS	18,750.00	18,750.00	0.00	0.00	0.00
	Cuentas Por Pagar a Largo Plazo					
211212	Proveedores por Pagar a Corto Plazo – Proveedores	3,712.00	0.00	0.00	0.00	3,712.00
211212	PR1058- RCA MEDICAL SA DE CV	3,712.00	0.00	0.00	0.00	3,712.00
2112212	Deudas por Adquisición de Bienes Inmuebles, Muebles e Intangibles por Pagar a Cp - Proveedores	11,703.99	11,703.99	0.00	0.00	0.00
2112212	PR1236- ALDAVIS COMERCIALIZADORA Y SERVICIOS SA DE CV	11,703.99	11,703.99	0.00	0.00	0.00
2117022101	Retención Issste	118,838.28	118,838.28	0.00	0.00	0.00
211702214	Retención I.S.R.	580,237.69	580,237.69	0.00	0.00	0.00
2117022203	Retención Fovissste	12,260.19	12,260.19	0.00	0.00	0.00
2117022301	Préstamos a Corto Plazo Issste	43,530.09	43,530.09	0.00	0.00	0.00
211702242	Retención Pensión Alimenticia	1,317.65	1,317.65	0.00	0.00	0.00
211702303	Aportación Sar	190,279.44	190,279.44	0.00	0.00	0.00
21170232	Aportación I.S.S.S.T.E.	41,119.85	41,119.85	0.00	0.00	0.00
211702412	Retención ISR Honorarios	31,085.21	31,085.21	0.00	0.00	0.00
211702418	Retencion ISR X Arrendamiento	6,205.19	6,205.19	0.00	0.00	0.00
2117024102	Retencion ISR 1.25%	332.00	332.00	0.00	0.00	0.00
21190261537	Acreedores Diversos – Unidades	45,305.47	45,305.47	0.00	0.00	0.00
2111110	Remuneracion por Pagar al Personal de Carácter Permanente a Cp- Otros	596,311.03	0.00	0.00	0.00	596,311.03



Privada Sonora 2774, Col. República Norte 25280
 Saltillo, Coahuila de Zaragoza.
 Teléfono: (844) 415-2623 / 416-4024 / 416-4676 /
 410-2743 / 410-2736 / 415-6248
www.saludcoahuila.gob.mx
www.issreeicoahuila.gob.mx



221112	Proveedores Por Pagar A Largo Plazo – Proveedores	11,475,270.76	0.00	0.00	0.00	11,475,270.76
221112	PR00761- CAPACE MEDICAL SA DE CV	147,608.73	0.00	0.00	0.00	147,608.73
221112	PR00874- CASA MARZAM SA DE CV	978,217.49	0.00	0.00	0.00	978,217.49
221112	PR00970- CENTRUM PROMOTORA INTERNACIONAL SA DE CV	6,397,152.58	0.00	0.00	0.00	6,397,152.58
221112	PR00019- FARMACEUTICA DE MONTERREY SA DE CV	25,000.00	0.00	0.00	0.00	25,000.00
221112	PR00021- COMERCIALIZADORA MEDICA ALVASAN SA DE CV	599,186.62	0.00	0.00	0.00	599,186.62
221112	PR00872- DISTRIBUCION ESPECIALIZADA DE MEDICAMENTOS SA DE CV	162,738.20	0.00	0.00	0.00	162,738.20
221112	PR1182- DISTRIBUIDORA QUIMICA Y HOSPITALARIA GAP SA DE CV	987,139.88	0.00	0.00	0.00	987,139.88
221112	PR00842- DROGAS Y ENSERES SA DE CV	299,109.58	0.00	0.00	0.00	299,109.58
221112	PR00031- DULCE PRISILIA CONTRERAS VAZQUEZ	174,164.95	0.00	0.00	0.00	174,164.95
221112	PR00033- ELENA GUADALUPE CORTES FLORES	20,627.57	0.00	0.00	0.00	20,627.57
221112	PR000562- ENRIQUE GERARDO NAVEJAR GARCIA	4,691.71	0.00	0.00	0.00	4,691.71
221112	PR00037- FARMACEUTICOS MAYPO SA DE CV	5,425.50	0.00	0.00	0.00	5,425.50
221112	PR1093- GS MEDICA SA DE CV	22,620.00	0.00	0.00	0.00	22,620.00
221112	PR00666- GUMARO MARTINEZ CANIZALEZ	71,815.00	0.00	0.00	0.00	71,815.00
221112	PR00235- IMPULSORA DE CADENAS PRODUCTIVAS Y COMERCIALES S DE RL	13,711.44	0.00	0.00	0.00	13,711.44
221112	PR01037- MARIO GARCIA SALAZAR	3,426.64	0.00	0.00	0.00	3,426.64
221112	PR01044- MEDICA BESSER SA DE CV	101,876.50	0.00	0.00	0.00	101,876.50
221112	PR00519- NEOLONESA DE MEDICAMENTOS SA DE CV	17,897.00	0.00	0.00	0.00	17,897.00
221112	PR00808- ORTED SA DE CV	117,029.97	0.00	0.00	0.00	117,029.97
221112	PR00917- PABLO HIGINIO GARCIA ZAMARRON	482,185.42	0.00	0.00	0.00	482,185.42
221112	PR00259- PABLO ROJAS CUEVAS	82,898.19	0.00	0.00	0.00	82,898.19
221112	PR00081- PROCOM PLUS SA DE CV	216,273.91	0.00	0.00	0.00	216,273.91
221112	PR1058- RCA MEDICAL SA DE CV	541,063.48	0.00	0.00	0.00	541,063.48
221112	PR00945- SALTILLO TIRES SA DE CV	3,410.40	0.00	0.00	0.00	3,410.40
		17,967,817.59	5,286,250.38	12.30	47,629.37	12,633,925.54

Nota. Factibilidad de Pago.- Al cierre del cuarto trimestre, del 01 de octubre al 31 de diciembre de 2023, el Instituto realiza acciones para poder cubrir los pasivos, sin embargo está sujeto al pago de servicios



Privada Sonora 2774, Col. República Norte 25280
Saltillo, Coahuila de Zaragoza.
Teléfono: (844) 415-2623 / 416-4024 / 416-4676 /
410-2743 / 410-2736 / 415-6248
www.saludcoahuila.gob.mx
www.issreeicoahuila.gob.mx

subrogados y al cumplimiento de las proyecciones de ingresos referentes a las cuotas de recuperación que se obtienen por los servicios prestados en las unidades aplicativas del Instituto.

ESF 13. Recursos en Fondos de Bienes de Terceros

Nota. Al cierre del cuarto trimestre, del 01 de octubre al 31 de diciembre de 2023, el Instituto no cuenta con Fondos de Bienes de Terceros en Administración y/o en Garantía a corto y largo Plazo, motivo por el cual "Esta nota no le aplica al ente público".

ESF 14. Pasivos Diferidos y Otros

Nota. Al cierre del cuarto trimestre, del 01 de octubre al 31 de diciembre de 2023, el Instituto no cuenta con Pasivos Diferidos y Otros, motivo por el cual "Esta nota no le aplica al ente público".

II) Notas al Estado de Actividades

Ingresos de Gestión.

EA 1 Trimestral De los rubros de impuestos, cuotas y aportaciones de seguridad social, contribuciones de mejoras, derechos, productos, aprovechamientos, y de ingresos por venta de bienes y prestación de servicios.

Concepto	Saldo del 01 de octubre al 31 de diciembre de 2023	Observación
Productos	57,687.27	Estos ingresos corresponden a intereses generados por las cuentas de cheques y otros de las unidades aplicativas y apoyos educativos de quienes realizan prácticas profesionales en las instalaciones del Instituto.
Ingresos por venta de bienes y servicios	20,033,472.87	Estos ingresos se generan por la prestación de servicios de las unidades aplicativas
Suma Ingresos	20,091,160.14	

Nota. Al cierre del cuarto trimestre, del 01 de octubre al 31 de diciembre de 2023, el Instituto no cuenta con los rubros de Impuestos, Contribuciones de mejoras y derechos, Transferencias, Subsidios y Otras Ayudas y Asignaciones.



EA 1 Acumulada De los rubros de impuestos, cuotas y aportaciones de seguridad social, contribuciones de mejoras, derechos, productos, aprovechamientos, y de ingresos por venta de bienes y prestación de servicios.

Concepto	Saldo del 01 de enero al 31 de diciembre de 2023	Observación
Productos	321,466.73	Estos ingresos corresponden a intereses generados por las cuentas de cheques y otros de las unidades aplicativas y apoyos educativos de quienes realizan prácticas profesionales en las instalaciones del Instituto.
Ingresos por venta de bienes y servicios	57,566,765.00	Estos ingresos se generan por la prestación de servicios de las unidades aplicativas
Suma Ingresos	57,888,231.73	

Nota. Al cierre del cuarto trimestre acumulado, del 01 de enero al 31 de diciembre de 2023, el Instituto no cuenta con los rubros de Impuestos, Contribuciones de mejoras y derechos, Transferencias, Subsidios y Otras Ayudas y Asignaciones.

Participaciones, Aportaciones, Convenios, Incentivos Derivados de la Colaboración Fiscal, Fondos Distintos de Aportaciones, Transferencias, Asignaciones, Subsidios y Subvenciones, y Pensiones y Jubilaciones.

EA 2 Trimestral De los rubros de participaciones, aportaciones, convenios, incentivos derivados de la colaboración fiscal, fondos distintos de aportaciones, transferencias, asignaciones, subsidios y subvenciones, pensiones y jubilaciones.

Concepto	Saldo del 01 de octubre al 31 de diciembre de 2023	Observación
Participaciones, aportaciones, convenios, incentivos derivados de la colaboración fiscal, fondos distintos de aportaciones, transferencias, asignaciones, subsidios y subvenciones, y pensiones y jubilaciones	8,519,565.20	Estos ingresos corresponden a recursos otorgados por el Estado para el capítulo 1000
Suma Ingresos	8,519,565.20	

Nota. Al cierre del cuarto trimestre, del 01 de octubre al 31 de diciembre de 2023, el Instituto recibió ingresos otorgados por el Estado para cubrir los gastos del Capítulo 1000.

EA 2 Acumulada De los rubros de participaciones, aportaciones, convenios, incentivos derivados de la colaboración fiscal, fondos distintos de aportaciones, transferencias, asignaciones, subsidios y subvenciones, pensiones y jubilaciones.



Concepto	Saldo del 01 de enero al 31 de diciembre de 2023	Observación
Participaciones, aportaciones, convenios, incentivos derivados de la colaboración fiscal, fondos distintos de aportaciones, transferencias, asignaciones, subsidios y subvenciones, y pensiones y jubilaciones	34,426,086.88	Estos ingresos corresponden a recursos otorgados por el Estado para el capítulo 1000
Suma Ingresos	34,426,086.88	

Nota. Al cierre del cuarto trimestre acumulado, del 01 de enero al 31 de diciembre de 2023, el Instituto recibió ingresos otorgados por el Estado para cubrir los gastos del Capítulo 1000.

Otros Ingresos y Beneficios

EA 3 Trimestral De los rubros de Ingresos Financieros, Incremento por Variación de Inventarios, Disminución del Exceso de Estimaciones por Pérdida o Deterioro u Obsolescencia, Disminución del Exceso de Provisiones, y de Otros Ingresos y Beneficios Varios.

Concepto	Saldo del 01 de octubre al 31 de diciembre de 2023	Observación
Otros Ingresos y Beneficios Varios	4,625,942.22	Estos ingresos corresponden a la transferencia de medicamentos en especie que realizó los Servicios de Salud de Coahuila.
Total	4,625,942.22	

Nota. Al cierre del cuarto trimestre, del 01 de octubre al 31 de diciembre de 2023, el Instituto recibió medicamentos en especie de los Servicios de Salud de Coahuila por parte del INSABI.

EA 3 Acumulada De los rubros de Ingresos Financieros, Incremento por Variación de Inventarios, Disminución del Exceso de Estimaciones por Pérdida o Deterioro u Obsolescencia, Disminución del Exceso de Provisiones, y de Otros Ingresos y Beneficios Varios.

Concepto	Saldo del 01 de enero al 31 de diciembre de 2023	Observación
Otros Ingresos y Beneficios Varios	11,465,696.14	Estos ingresos corresponden a la transferencia de medicamentos en especie que realizó los Servicios de Salud de Coahuila.
Total	11,465,696.14	

Nota. Al cierre del cuarto trimestre acumulado, del 01 de enero al 31 de diciembre de 2023, el Instituto recibió medicamentos en especie de los Servicios de Salud de Coahuila por parte del INSABI.



Gastos y Otras Pérdidas

EA 4 Trimestral

Gastos de Funcionamiento	Saldo del 01 de octubre al 31 de diciembre de 2023	Total Cuarto Trimestre 2023
Servicios Personales		12,945,188.71
Remuneraciones al Personal de Carácter Permanente	3,341,495.79	
Remuneraciones al Personal de Carácter Transitorio	2,240,474.21	
Remuneraciones Adicionales y Especiales	4,368,979.98	
Seguridad Social	626,904.71	
Otras Prestaciones Sociales y Económicas	2,367,334.02	
Materiales y Suministros		10,648,332.20
Materiales de Administración, Emisión de Documentos y Artículos Oficiales	1,146,017.73	
Alimentos y Utensilios	1,437,447.38	
Materiales y Artículos de Construcción y de Reparación	221,322.27	
Productos Químicos, Farmacéuticos y de Laboratorio	7,564,410.88	
Combustibles, Lubricantes y Aditivos	161,906.35	
Vestuario, Blancos, Prendas de Protección y Artículos Deportivos	14,938.27	
Herramientas, Refacciones y Accesorios Menores	102,289.32	
Servicios Generales		6,170,602.06
Servicios Básicos	1,147,125.09	
Servicios de Arrendamiento	239,166.33	
Servicios Profesionales, Científicos y Técnicos y Otros Servicios	1,802,522.02	
Servicios Financieros, Bancarios y Comerciales	29,738.36	
Servicios de Instalación, Reparación, Mantenimiento y Conservación	2,763,753.32	
Servicios de Traslado y Viáticos	10,200.00	
Servicios Oficiales	9,850.00	
Otros Servicios Generales	168,246.94	
Otros Gastos y Pérdidas Extraordinarias		944,328.11
Estimaciones, Depreciaciones, Deterioros, Obsolescencia y Amortizaciones	944,328.11	
Total Gastos y otras pérdidas		30,708,451.08



Privada Sonora 2774, Col. República Norte 25280
 Saltillo, Coahuila de Zaragoza.
 Teléfono: (844) 415-2623 / 416-4024 / 416-4676 /
 410-2743 / 410-2736 / 415-6248
www.saludcoahuila.gob.mx
www.issreeicoahuila.gob.mx

Nota. Al cierre del cuarto trimestre, del 01 de octubre al 31 de diciembre de 2023, el Instituto registró gastos en las cuentas de Remuneraciones al personal de Carácter Permanente, Remuneraciones Adicionales y Especiales, Productos Químicos, Farmacéuticos y de Laboratorio y Servicios de Instalación, Reparación, Mantenimiento y Conservación, los cuales representan un 58.74% del total del gasto efectuado en dicho periodo, mismas que se explican a continuación.

Gastos de Funcionamiento	Saldo del 01 de octubre al 31 de diciembre de 2023	Explicaciones
Remuneraciones al Personal de Carácter Permanente	3,341,495.79	Corresponde al pago de Nómina Eventual y Extraordinaria para el personal que labora en las distintas Unidades del Instituto.
Remuneraciones Adicionales y Especiales	4,368,979.98	Corresponde al pago de Nómina Eventual, Extraordinaria y de Suplencias para la prestación de los servicios, así como pagos de finiquitos por la terminación de relación laboral.
Productos Químicos, Farmacéuticos y de Laboratorio	7,564,410.88	Corresponde al pago por adquisición de productos químicos, medicamentos, insumos médicos, material de curación, oxígeno, suministros de laboratorio, formulas, salidas de almacén, para la prestación de los servicios.
Servicios de Instalación, Reparación, Mantenimiento y Conservación	2,763,753.32	Corresponde al pago de los servicios, mantenimiento y conservación de inmuebles, instalación, reparación y mantenimiento de equipo médico y de laboratorio, servicio de limpieza para la calidad y prestación de servicios del instituto.
TOTAL	18,038,639.97	

EA 4 Acumulada

Gastos de Funcionamiento	Saldo del 01 de enero al 31 de diciembre de 2023	Total Cuarto Trimestre Acumulado 2023
Servicios Personales		45,967,537.35
Remuneraciones al Personal de Carácter Permanente	13,301,209.02	
Remuneraciones al Personal de Carácter Transitorio	2,843,606.81	
Remuneraciones Adicionales y Especiales	17,724,241.32	
Seguridad Social	2,629,144.12	
Otras Prestaciones Sociales y Económicas	9,469,336.08	
Materiales y Suministros		30,809,563.25
Materiales de Administración, Emisión de Documentos y Artículos Oficiales	3,112,149.07	



Privada Sonora 2774, Col. República Norte 25280
 Saltillo, Coahuila de Zaragoza.
 Teléfono: (844) 415-2623 / 416-4024 / 416-4676 /
 410-2743 / 410-2736 / 415-6248
www.saludcoahuila.gob.mx
www.issreeicoahuila.gob.mx

Alimentos y Utensilios	5,163,222.30	
Materias Primas y Materiales de Producción y Comercialización	183.76	
Materiales y Artículos de Construcción y de Reparación	937,175.76	
Productos Químicos, Farmacéuticos y de Laboratorio	19,828,123.78	
Combustibles, Lubricantes y Aditivos	561,720.56	
Vestuario, Blancos, Prendas de Protección y Artículos Deportivos	362,883.70	
Herramientas, Refacciones y Accesorios Menores	844,104.32	
Servicios Generales		22,460,484.82
Servicios Básicos	4,545,574.08	
Servicios de Arrendamiento	877,471.97	
Servicios Profesionales, Científicos y Técnicos y Otros Servicios	5,434,024.54	
Servicios Financieros, Bancarios y Comerciales	234,364.81	
Servicios de Instalación, Reparación, Mantenimiento y Conservación	10,542,811.90	
Servicios de Traslado y Viáticos	54,683.78	
Servicios Oficiales	47,040.80	
Otros Servicios Generales	724,512.94	
Otros Gastos y Pérdidas Extraordinarias		944,328.11
Estimaciones, Depreciaciones, Deterioros, Obsolescencia y Amortizaciones	944,328.11	
Total Gastos y otras pérdidas		100,181,913.53

Nota. Al cierre del cuarto trimestre acumulado, del 01 de enero al 31 de diciembre de 2023, el Instituto registró gastos en las cuentas de Remuneraciones al Personal de Carácter Permanente, Remuneraciones Adicionales y Especiales, Productos Químicos, Farmacéuticos y de Laboratorio, y Servicios de Instalación, Reparación, Mantenimiento y Conservación, los cuales representan un 58.74% del total del gasto efectuado en dicho periodo, mismas que se explican a continuación.

Gastos de Funcionamiento	Saldo del 01 de enero al 31 de diciembre de 2023	Explicaciones
Remuneraciones al Personal de Carácter Permanente	13,301,209.02	Corresponde al pago de Nómina Eventual y Extraordinaria para el personal que labora en las distintas Unidades del Instituto.
Remuneraciones Adicionales y Especiales	17,724,241.32	Corresponde al pago de Nómina Eventual, Extraordinaria y de Suplencias para la prestación de los servicios, así como pagos de finiquitos por la terminación de relación laboral.



Productos Químicos, Farmacéuticos y de Laboratorio	19,828,123.78	Corresponde al pago por adquisición de productos químicos, medicamentos, insumos médicos, material de curación, oxígeno, suministros de laboratorio, formulas, salidas de almacén, para la prestación de los servicios.
Servicios de Instalación, Reparación, Mantenimiento y Conservación	10,542,811.90	Corresponde al pago de los servicios, mantenimiento y conservación de inmuebles, instalación, reparación y mantenimiento de equipo médico y de laboratorio, servicio de limpieza para la calidad y prestación de servicios del instituto.
TOTAL	61,396,386.02	

III) Notas al Estado de Variaciones en la Hacienda Pública/Patrimonio

EVHP 1 Patrimonio Contribuido Trimestral

Hacienda Pública/Patrimonio	Saldo del 01 de octubre al 31 de diciembre de 2023
Patrimonio Contribuido	41,258,042.80
Aportaciones	3,140,747.01
Donaciones de Capital	38,117,295.79

Nota. Al cierre del cuarto trimestre, del 01 de octubre al 31 de diciembre de 2023, el Patrimonio contribuido del Instituto no sufrió cambios.

EVHP 1 Patrimonio Contribuido Acumulado

Hacienda Pública/Patrimonio	Saldo del 01 de enero al 30 de septiembre de 2023
Patrimonio Contribuido	41,258,042.80
Aportaciones	3,140,747.01
Donaciones de Capital	38,117,295.79

Nota. Al cierre del cuarto trimestre acumulado, del 01 de enero al 31 de diciembre de 2023, el Patrimonio contribuido del Instituto no sufrió cambios.



91

EVHP 2
Patrimonio Generado Trimestral

Hacienda Pública / Patrimonio	Saldo del 01 de octubre al 31 de diciembre de 2023
Variaciones de la Hacienda Pública / Patrimonio Generado Neto de 2023	2,386,434.61
Resultados del Ejercicio (Ahorro/Desahorro)	2,528,216.48
Resultados de Ejercicios Anteriores	0.00
Revalúos	0.00
Reservas	0.00
Rectificaciones de Resultados de Ejercicios Anteriores	-141,781.87

Nota. Al cierre del cuarto trimestre, del 01 de octubre al 31 de diciembre de 2023, las modificaciones al Patrimonio Generado, corresponden al resultado de los Ingresos Obtenidos durante el ejercicio por venta de bienes y/o servicios y participaciones del estado y los gastos generados del capítulo 1000, 2000 y 3000 del COG y los ajustes correspondientes del periodo.

EVHP 2
Patrimonio Generado Acumulado

Hacienda Pública / Patrimonio	Saldo del 01 de enero al 31 de diciembre de 2023
Variaciones de la Hacienda Pública / Patrimonio Generado Neto de 2023	3,465,018.99
Resultados del Ejercicio (Ahorro/Desahorro)	3,598,101.22
Resultados de Ejercicios Anteriores	0.00
Revalúos	0.00
Reservas	0.00
Rectificaciones de Resultados de Ejercicios Anteriores	-133,082.23

Nota. Al cierre del cuarto trimestre acumulado, del 01 de enero al 31 de diciembre de 2023, las modificaciones al Patrimonio Generado, corresponden al resultado de los Ingresos Obtenidos durante el ejercicio por venta de bienes y/o servicios y participaciones del estado y los gastos generados del capítulo 1000, 2000 y 3000 del COG y los ajustes correspondientes del periodo.



IV) Notas al Estado de Flujos de Efectivo

Efectivo y equivalentes

EFE 1 Trimestral

El análisis de las cifras del periodo actual (2023) y periodo anterior (2022) del Efectivo y Equivalentes al Efectivo, al Final del Ejercicio del Estado de Flujos de Efectivo, respecto a la composición del rubro de Efectivo y Equivalentes es como sigue:

Concepto	Del 01 de octubre al 31 de diciembre de 2023	Del 01 de octubre al 31 de diciembre de 2022
Efectivo	0.00	-3,031,903.49
Bancos/Tesorería	14,413,819.19	13,868,069.77
Bancos/Dependencias y Otros	0.00	0.00
Inversiones Temporales (Hasta 3 meses)	0.00	0.00
Fondos con Afectación Específica	0.00	0.00
Depósitos de Fondos de Terceros en Garantía y/o Administración	96,036.92	96,036.92
Otros Efectivos y Equivalentes	0.00	0.00
Total de Efectivo y Equivalentes	14,509,856.11	10,932,203.20

EFE 1 Acumulado

El análisis de las cifras del periodo actual (2023) y periodo anterior (2022) del Efectivo y Equivalentes al Efectivo, al Final del Ejercicio del Estado de Flujos de Efectivo, respecto a la composición del rubro de Efectivo y Equivalentes es como sigue:

Concepto	Del 01 de enero al 31 de diciembre de 2023	Del 01 de enero al 31 de diciembre de 2022
Efectivo	0.00	-3,031,903.49
Bancos/Tesorería	14,413,819.19	13,868,069.77
Bancos/Dependencias y Otros	0.00	0.00
Inversiones Temporales (Hasta 3 meses)	0.00	0.00
Fondos con Afectación Específica	0.00	0.00
Depósitos de Fondos de Terceros en Garantía y/o Administración	96,036.92	96,036.92
Otros Efectivos y Equivalentes	0.00	0.00
Total de Efectivo y Equivalentes	14,509,856.11	10,932,203.20



9.1

EFE 2.

La Conciliación de los Flujos de Efectivo Netos de las Actividades de Operación y los saldos de Resultados del Ejercicio (Ahorro/Desahorro), es la siguiente:

Concepto	Del 01 de enero al 31 de diciembre de 2023	Del 01 de octubre al 31 de diciembre de 2023	Del 01 de enero al 31 de diciembre de 2022
Resultados del Ejercicio Ahorro/Desahorro	3,598,101.22	2,528,216.48	22,258,115.78
Movimientos de partidas (o rubros) que no afectan al efectivo	0.00	0.00	0.00
Depreciación	920,262.87	920,262.87	1,060,149.00
Amortización	24,065.24	24,065.24	73,857.56
Incrementos en las provisiones	0.00	0.00	0.00
Incremento en inversiones producido por revaluación	(0.00)	(0.00)	(0.00)
Ganancia/pérdida en venta de bienes muebles, inmuebles e intangibles	(0.00)	(0.00)	(0.00)
Incremento en cuentas por cobrar	(0.00)	(0.00)	(0.00)
Flujos de Efectivo Netos de las Actividades de Operación	5,550,586.95	5,022,688.82	1,422,121.79



V) Conciliación Entre Los Ingresos Presupuestarios y Contables, Así como Entre Los Egresos Presupuestarios y Los Gastos Contables

EA 5 Trimestral

La conciliación se presenta atendiendo a lo dispuesto por el Acuerdo por el que se emite el formato de conciliación entre los ingresos presupuestarios y contables, así como entre los egresos presupuestarios y los gastos contables, como siguen:

INSTITUTO DE SERVICIOS DE SALUD, REHABILITACIÓN Y EDUCACIÓN ESPECIAL E INTEGRAL DEL ESTADO DE COAHUILA Conciliación entre los Ingresos Presupuestarios y Contables Correspondiente del 01 de octubre al 31 de diciembre de 2023 (Cifras en pesos)		
1. Total de Ingresos Presupuestarios		33,236,667.56
2. Más Ingresos Contables No Presupuestarios		0.00
2.1 Ingresos Financieros	0.00	
2.2 Incremento por Variación de Inventarios	0.00	
2.3 Disminución del Exceso de Estimaciones por Pérdida o Deterioro u Obsolescencia	0.00	
2.4 Disminución del Exceso de Provisiones	0.00	
2.5 Otros Ingresos y Beneficios Varios	0.00	
2.6 Otros Ingresos Contables No Presupuestarios	0.00	
3. Menos Ingresos Presupuestarios No Contables		0.00
3.1 Aprovechamientos Patrimoniales	0.00	
3.2 Ingresos Derivados de Financiamientos	0.00	
3.3 Otros Ingresos Presupuestarios No Contables	0.00	
4. Total de Ingresos Contables		33,236,667.56




Privada Sonora 2774, Col. República Norte 25280
 Saltillo, Coahuila de Zaragoza.
 Teléfono: (844) 415-2623 / 416-4024 / 416-4676 /
 410-2743 / 410-2736 / 415-6248
www.saludcoahuila.gob.mx
www.issreeicoahuila.gob.mx

INSTITUTO DE SERVICIOS DE SALUD, REHABILITACIÓN Y EDUCACIÓN ESPECIAL E INTEGRAL DEL ESTADO DE COAHUILA Conciliación entre los Egresos Presupuestarios y los Gastos Contables Correspondiente del 01 de octubre al 31 de diciembre de 2023 (Cifras en pesos)		
1. Total de Egresos Presupuestarios		26,808,810.41

2. Menos Egresos Presupuestario No Contables		3,716,799.68
2.1 Materias Primas y Materiales de Producción y Comercialización	0.00	
2.2 Materiales y Suministros	2,862,886.97	
2.3 Mobiliario y Equipo de Administración	637,813.99	
2.4 Mobiliario y Equipo Educativo y Recreativo	7,029.60	
2.5 Equipo e Instrumental Médico y de Laboratorio	209,069.12	
2.6 Vehículos y Equipo de Transporte	0.00	
2.7 Equipo de Defensa y Seguridad	0.00	
2.8 Maquinaria, Otros Equipos y Herramientas	0.00	
2.9 Activos Biológicos	0.00	
2.10 Bienes Inmuebles	0.00	
2.11 Activos Intangibles	0.00	
2.12 Obra Pública en Bienes de Dominio Público	0.00	
2.13 Obra Pública en Bienes Propios	0.00	
2.14 Acciones y Participaciones de Capital	0.00	
2.15 Compra de Títulos y Valores	0.00	
2.16 Concesión de Préstamos	0.00	
2.17 Inversiones en Fideicomisos, Mandatos y Otros Análogos	0.00	
2.18 Provisiones para Contingencias y Otras Erogaciones Especiales	0.00	
2.19 Amortización de la Deuda Pública	0.00	
2.20 Adeudos de Ejercicios Fiscales Anteriores (ADEFAS)	0.00	
2.21 Otros Egresos Presupuestales No Contables	0.00	



Privada Sonora 2774, Col. República Norte 25280
 Saltillo, Coahuila de Zaragoza.
 Teléfono: (844) 415-2623 / 416-4024 / 416-4676 /
 410-2743 / 410-2736 / 415-6248
www.saludcoahuila.gob.mx
www.issreeicoahuila.gob.mx



3. Más Gastos Contables No Presupuestarios		7,616,440.35
3.1	Estimaciones, Depreciaciones, Deterioros, Obsolescencia y Amortizaciones	944,328.11
3.2	Provisiones	0.00
3.3	Disminución de Inventarios	0.00
3.4	Aumento por Insuficiencia de Estimaciones por Pérdida o Deterioro u Obsolescencia	0.00
3.5	Aumento por Insuficiencia de Provisiones	0.00
3.6	Otros Gastos	0.00
3.7	Otros Gastos Contables No Presupuestarios	6,672,112.24


4. Total de Gastos Contables	30,708,451.08
-------------------------------------	----------------------

EA 5 Acumulado

La conciliación se presenta atendiendo a lo dispuesto por el Acuerdo por el que se emite el formato de conciliación entre los ingresos presupuestarios y contables, así como entre los egresos presupuestarios y los gastos contables, como siguen:

INSTITUTO DE SERVICIOS DE SALUD, REHABILITACIÓN Y EDUCACIÓN ESPECIAL E INTEGRAL DEL ESTADO DE COAHUILA Conciliación entre los Ingresos Presupuestarios y Contables Correspondiente del 01 de enero al 31 de diciembre de 2023 (Cifras en pesos)		
1. Total de Ingresos Presupuestarios		103,780,014.75

2. Más Ingresos Contables No Presupuestarios		0.00
2.1	Ingresos Financieros	0.00
2.2	Incremento por Variación de Inventarios	0.00
2.3	Disminución del Exceso de Estimaciones por Pérdida o Deterioro u Obsolescencia	0.00
2.4	Disminución del Exceso de Provisiones	0.00
2.5	Otros Ingresos y Beneficios Varios	0.00
2.6	Otros Ingresos Contables No Presupuestarios	0.00



3. Menos Ingresos Presupuestarios No Contables		0.00
3.1 Aprovechamientos Patrimoniales	0.00	
3.2 Ingresos Derivados de Financiamientos	0.00	
3.3 Otros Ingresos Presupuestarios No Contables	0.00	

4. Total de Ingresos Contables		103,780,014.75
---------------------------------------	--	-----------------------

INSTITUTO DE SERVICIOS DE SALUD, REHABILITACIÓN Y EDUCACIÓN ESPECIAL E INTEGRAL DEL ESTADO DE COAHUILA Conciliación entre los Egresos Presupuestarios y los Gastos Contables Correspondiente del 01 de enero al 31 de diciembre de 2023 (Cifras en pesos)		
1. Total de Egresos Presupuestarios		93,582,750.48

2. Menos Egresos Presupuestario No Contables		10,839,673.65
2.1 Materias Primas y Materiales de Producción y Comercialización	0.00	
2.2 Materiales y Suministros	8,855,035.62	
2.3 Mobiliario y Equipo de Administración	1,321,167.62	
2.4 Mobiliario y Equipo Educativo y Recreativo	7,029.60	
2.5 Equipo e Instrumental Médico y de Laboratorio	401,202.24	
2.6 Vehículos y Equipo de Transporte	0.00	
2.7 Equipo de Defensa y Seguridad	0.00	
2.8 Maquinaria, Otros Equipos y Herramientas	190,510.57	
2.9 Activos Biológicos	0.00	
2.10 Bienes Inmuebles	0.00	
2.11 Activos Intangibles	64,728.00	
2.12 Obra Pública en Bienes de Dominio Público	0.00	
2.13 Obra Pública en Bienes Propios	0.00	
2.14 Acciones y Participaciones de Capital	0.00	
2.15 Compra de Títulos y Valores	0.00	



Privada Sonora 2774, Col. República Norte 25280
 Saltillo, Coahuila de Zaragoza.
 Teléfono: (844) 415-2623 / 416-4024 / 416-4676 /
 410-2743 / 410-2736 / 415-6248
www.saludcoahuila.gob.mx
www.issreeicoahuila.gob.mx

2.16	Concesión de Préstamos	0.00
2.17	Inversiones en Fideicomisos, Mandatos y Otros Análogos	0.00
2.18	Provisiones para Contingencias y Otras Erogaciones Especiales	0.00
2.19	Amortización de la Deuda Pública	0.00
2.20	Adeudos de Ejercicios Fiscales Anteriores (ADEFAS)	0.00
2.21	Otros Egresos Presupuestales No Contables	0.00

3. Más Gastos Contables No Presupuestarios		17,438,836.70
3.1	Estimaciones, Depreciaciones, Deterioros, Obsolescencia y Amortizaciones	944,328.11
3.2	Provisiones	0.00
3.3	Disminución de Inventarios	0.00
3.4	Aumento por Insuficiencia de Estimaciones por Pérdida o Deterioro u Obsolescencia	0.00
3.5	Aumento por Insuficiencia de Provisiones	0.00
3.6	Otros Gastos	0.00
3.7	Otros Gastos Contables No Presupuestarios	16,494,508.59


4. Total de Gastos Contables

100,181,913.53

Bajo protesta de decir verdad declaramos que los Estados Financieros y sus notas, son razonablemente correctos y son responsabilidad del emisor.



Dra. Alma Rosa Paredes Ramirez
Directora General ISSREEI



L.C. José Francisco de la Peña Plata
Subdirector Administrativo ISSREEI



Privada Sonora 2774, Col. República Norte 25280
Saltillo, Coahuila de Zaragoza.
Teléfono: (844) 415-2623 / 416-4024 / 416-4676 /
410-2743 / 410-2736 / 415-6248
www.saludcoahuila.gob.mx
www.issreeicoahuila.gob.mx

**NOTAS DE MEMORIA
(Cuentas de Orden)**

Cuentas de Orden Contables
Del 01 de enero al 31 de diciembre de 2023

INSTITUTO DE SERVICIOS DE SALUD, REHABILITACIÓN Y EDUCACIÓN ESPECIAL E INTEGRAL DEL ESTADO DE COAHUILA				
CUENTAS DE ORDEN CONTABLES				
Del 01 de enero al 31 de diciembre de 2023				
(Cifras en Pesos)				
CUENTA	SALDO INICIAL	CARGOS	ABONOS	SALDO FINAL
7 CUENTAS DE ORDEN CONTABLES	318,057.00	0.00	0.00	318,057.00
7.1 VALORES	-0.00	0.00	0.00	0.00
7.1.1 Valores en Custodia	0.00	0.00	0.00	0.00
7.1.2 Custodia de Valores	0.00	0.00	0.00	0.00
7.1.3 Instrumentos de Crédito Prestados a Formadores de Mercado	0.00	0.00	0.00	0.00
7.1.4 Préstamo de Instrumentos de Crédito a Formadores de Mercado y su Garantía	0.00	0.00	0.00	0.00
7.1.5 Instrumentos de Crédito Recibidos en Garantía de los Formadores de Mercado	0.00	0.00	0.00	0.00
7.1.6 Garantía de Créditos Recibidos de los Formadores de Mercado	0.00	0.00	0.00	0.00
7.2 EMISION DE OBLIGACIONES	0.00	0.00	0.00	0.00
7.2.1 Autorización para la Emisión de Bonos, Títulos y Valores de la Deuda Pública Interna	0.00	0.00	0.00	0.00
7.2.2 Autorización para la Emisión de Bonos, Títulos y Valores de la Deuda Pública Externa	0.00	0.00	0.00	0.00
7.2.3 Emisiones Autorizadas de la Deuda Pública Interna y Externa	0.00	0.00	0.00	0.00
7.2.4 Suscripción de Contratos de Préstamos y Otras Obligaciones de la Deuda Pública Interna	-0.00	0.00	0.00	0.00
7.2.5 Suscripción de Contratos de Préstamos y Otras Obligaciones de la Deuda Pública Externa	0.00	0.00	0.00	0.00
7.2.6 Contratos de Préstamos y Otras Obligaciones de la Deuda Pública Interna y Externa	0.00	0.00	0.00	0.00
7.3 AVALES Y GARANTIAS	0.00	0.00	0.00	0.00
7.3.1 Avales Autorizados	0.00	0.00	0.00	0.00



Privada Sonora 2774, Col. República Norte 25280
Saltillo, Coahuila de Zaragoza.
Teléfono: (844) 415-2623 / 416-4024 / 416-4676 /
410-2743 / 410-2736 / 415-6248
www.saludcoahuila.gob.mx
www.issreeicoahuila.gob.mx



7.3.2 Avaluos Firmados	0.00	0.00	0.00	0.00
7.3.3 Fianzas y Garantías Recibidas por Deudas a Cobrar	0.00	0.00	0.00	0.00
7.3.4 Fianzas y Garantías Recibidas	0.00	0.00	0.00	0.00
7.3.5 Fianzas Otorgadas para Respaldar Obligaciones no Fiscales del Gobierno	0.00	0.00	0.00	0.00
7.3.6 Fianzas Otorgadas del Gobierno para Respaldar Obligaciones no Fiscales	0.00	0.00	0.00	0.00
7.4 JUICIOS	318,057.00	0.00	0.00	318,057.00
7.4.1 Demandas Judiciales en Proceso de Resolución	0.00	0.00	0.00	0.00
7.4.2 Resolución de Demandas en Proceso Judicial	0.00	0.00	0.00	0.00
7.4.3 Prima De Antigüedad Por Retiro	446,209.00	0.00	0.00	446,209.00
7.4.4 Prima De Antigüedad Por Retiro	-446,209.00	0.00	0.00	-446,209.00
7.4.5 Prima De Antigüedad Por Terminación	440,697.00	0.00	0.00	440,697.00
7.4.6 Prima De Antigüedad Por Terminación	-122,640.00	0.00	0.00	-122,640.00
7.4.7 Indemnización Legal	431,561.00	0.00	0.00	431,561.00
7.4.8 Indemnización Legal	-431,561.00	0.00	0.00	-431,561.00
7.5 INVERSION MEDIANTE PROYECTOS PARA PRESTACION DE SERVICIOS (PPS) Y SIMILARES	0.00	0.00	0.00	0.00
7.5.1 Contratos para Inversión Mediante Proyectos para Prestación de Servicios (PPS) y Similares	0.00	0.00	0.00	0.00
7.5.2 Inversión Pública Contratada Mediante Proyectos para Prestación de Servicios (PPS) y Similares	0.00	0.00	0.00	0.00
7.6 BIENES CONCESIONADOS O EN COMODATO	0.00	0.00	0.00	0.00
7.6.1 Bienes Bajo Contrato en Concesión	0.00	0.00	0.00	0.00
7.6.2 Contrato de Concesión por Bienes	0.00	0.00	0.00	0.00
7.6.3 Bienes Bajo Contrato en Comodato	141,758,451.84	0.00	0.00	141,758,451.84
7.6.4 Contrato de Comodato por Bienes	-141,758,451.84	0.00	0.00	-141,758,451.84

NOTA: Respecto de lo referente a los valores en custodia de instrumentos prestados a formadores de mercado e instrumentos de crédito recibidos en garantía de los formadores de mercado u otros, y los contratos firmados de construcciones por tipo de contrato, se informa que durante el cuarto trimestre, del 01 de octubre al 31 de diciembre del ejercicio 2023, este Instituto no registró operaciones de dicha naturaleza.




Privada Sonora 2774, Col. República Norte 25280
 Saltillo, Coahuila de Zaragoza.
 Teléfono: (844) 415-2623 / 416-4024 / 416-4676 /
 410-2743 / 410-2736 / 415-6248
www.saludcoahuila.gob.mx
www.issreeicoahuila.gob.mx


Cuentas de Orden Presupuestales
Del 01 de enero al 31 de diciembre de 2023

INSTITUTO DE SERVICIOS DE SALUD, REHABILITACIÓN Y EDUCACIÓN ESPECIAL E INTEGRAL DEL ESTADO DE COAHUILA				
CUENTAS DE ORDEN PRESUPUESTALES				
Del 01 de enero al 31 de diciembre de 2023				
(Cifras en Pesos)				
CUENTA	SALDO INICIAL	CARGOS	ABONOS	SALDO FINAL
8 CUENTAS DE ORDEN PRESUPUESTARIAS	0.00	1,174,147,486.55	1,174,147,486.55	0.00
8.1 LEY DE INGRESOS	0.00	316,546,062.44	316,546,062.44	0.00
8.1.1 Ley de Ingresos Estimada	0.00	106,265,173.70	0.00	106,265,173.70
8.1.2 Ley de Ingresos por Ejecutar	0.00	105,353,928.87	107,839,087.82	2,485,158.95
8.1.3 Modificaciones a la Ley de Ingresos Estimada	0.00	1,573,914.12	1,573,914.12	0.00
8.1.4 Ley de Ingresos Devengada	0.00	103,353,045.75	103,780,014.75	426,969.00
8.1.5 Ley de Ingresos Recaudada	0.00	0.00	103,353,045.75	103,353,045.75
8.2 PRESUPUESTO DE EGRESOS	0.00	857,601,424.11	857,601,424.11	0.00
8.2.1 Presupuesto de Egresos Aprobado	0.00	0.00	106,265,173.70	106,265,173.70
8.2.2 Presupuesto de Egresos por Ejercer	0.00	296,940,333.79	284,257,910.57	12,682,423.22
8.2.3 Modificaciones al Presupuesto de Egresos Aprobado	0.00	190,675,160.09	190,675,160.09	0.00
8.2.4 Presupuesto de Egresos Comprometido	0.00	93,582,750.48	93,582,750.48	0.00
8.2.5 Presupuesto de Egresos Devengado	0.00	93,582,750.48	93,582,750.48	0.00
8.2.6 Presupuesto de Egresos Ejercido	0.00	93,582,750.48	89,237,678.79	4,345,071.69
8.2.7 Presupuesto de Egresos Pagado	0.00	89,237,678.79	0.00	89,237,678.79

Bajo Protesta de decir verdad declaramos que los Estados Financieros y sus notas, son razonablemente correctos y son responsabilidad del emisor.



Dra. Alma Rosa Paredes Ramírez
Directora General ISSREEI



L.C. José Francisco de la Peña Plata
Subdirector Administrativo ISSREEI



Privada Sonora 2774, Col. República Norte 25280
Saltillo, Coahuila de Zaragoza.
Teléfono: (844) 415-2623 / 416-4024 / 416-4676 /
410-2743 / 410-2736 / 415-6248
www.saludcoahuila.gob.mx
www.issreeicoahuila.gob.mx

**INSTITUTO DE SERVICIOS DE SALUD, REHABILITACIÓN
Y EDUCACION ESPECIAL E INTEGRAL
DEL ESTADO DE COAHUILA**

**INFORME DE AVANCE DE GESTIÓN FINANCIERA 4TO TRIMESTRE
EJERCICIO 2023**

NOTAS DE GESTIÓN ADMINISTRATIVA

1.- Introducción

El objetivo del presente documento es la revelación de los aspectos económicos-financieros más relevantes que influyeron en las decisiones del periodo del 01 de octubre al 31 de diciembre de 2023 y que fueron considerados para la elaboración de los estados financieros para la mayor comprensión de los mismos y sus particularidades.

2.- Panorama Económico y Financiero

Este Instituto es un Organismo Público Descentralizado que depende principalmente de los ingresos que generan las unidades aplicativas, se recibe el apoyo del Estado de Coahuila para el pago de remuneraciones al personal lo que permite operar a través de las oficinas centrales las unidades aplicativas.

3.- Autorización e Historia

a) Fecha de creación del ente: Mediante acuerdo publicado en el Periódico Oficial del Gobierno del Estado de Coahuila de Zaragoza el día 31 de mayo de 1994, se crea el Instituto de Servicios de Salud, Rehabilitación y Educación Especial e Integral del Estado de Coahuila (ISSREEI).

b) Principales cambios en su estructura: En el Periódico Oficial del Gobierno del Estado de Coahuila de Zaragoza del día 26 de septiembre de 1995, se publicó el Decreto, por el que se adscribe al Instituto de Servicios de Salud, Rehabilitación y Educación Especial e Integral del Estado de Coahuila (ISSREEI), el Hospital del Niño "Dr. Federico Gómez Santos", el Centro Médico Psiquiátrico de la Ciudad de Saltillo y la Granja Psiquiátrica de la Ciudad de Parras de la Fuente, Coahuila, que fueron desincorporados del Sistema para el Desarrollo Integral de la Familia del Estado de Coahuila, mediante Decreto publicado el día 28 de junio de 1991.

En el Periódico Oficial del Gobierno del Estado de Coahuila de Zaragoza del día 01 de agosto de 2006, se publicó el Decreto mediante el cual se adscribe como una unidad aplicativa del Instituto de Servicios de Salud, Rehabilitación y Educación Especial e Integral del Estado de Coahuila (ISSREEI), el Instituto



Coahuilense de Geriatria, modificando a su vez su denominación para quedar como Centro Estatal del Adulto Mayor.

Fue desincorporado el Centro de Rehabilitación y de Educación Especial, así como los Centros de Rehabilitación y Educación Integral, los cuales fueron transferidos al Sistema para el Desarrollo Integral de la Familia y protección de Derechos al Gobierno del Estado de Coahuila, de conformidad con el Decreto publicado en el Periódico Oficial del Estado de Coahuila de Zaragoza de fecha 31 de Enero de 2014, entrando en vigor a partir del día siguiente de su publicación.

4.- Organización y Objeto Social

a) Objeto Social. El Instituto de Servicios de Salud, Rehabilitación y Educación Especial e Integral del Estado de Coahuila (ISSREEI), tiene por objeto la dirección y administración de las unidades adscritas a este Instituto las cuales son: Centro Estatal del Adulto Mayor, Centro Estatal de Salud Mental de Saltillo, Hospital Psiquiátrico de Parras, Centro Integral de Salud Mental Torreón y el Hospital del Niño "Dr. Federico Gómez Santos", en los términos del Convenio respectivo y todos aquellos que en el futuro le sean asignados conforme a las disposiciones legales aplicables.


b) Principal Actividad. El Instituto otorga servicios principalmente a sectores vulnerables de la Sociedad, tales como las niñas y niños, adultos mayores, personas con padecimientos mentales.

c) Ejercicio Fiscal.- Del 01 de octubre al 31 de diciembre de 2023.

d) Régimen Jurídico. Este Instituto es un Organismo Público Descentralizado del Estado.

e) Las contribuciones a las que se encuentra obligado este Instituto son:

CONCEPTO
ISR RETENCIONES POR SALARIOS
ISR RETENCIONES POR ASIMILADOS A SALARIOS
ISR POR SERVICIOS PROFESIONALES (HONORARIOS)
ISR RETENCIONES POR ARRENDAMIENTO
APORTACION PATRONAL ISSSTE
FONDO PARA EL RETIRO APORTACION
APORTACION FONDO PARA VIVIENDA

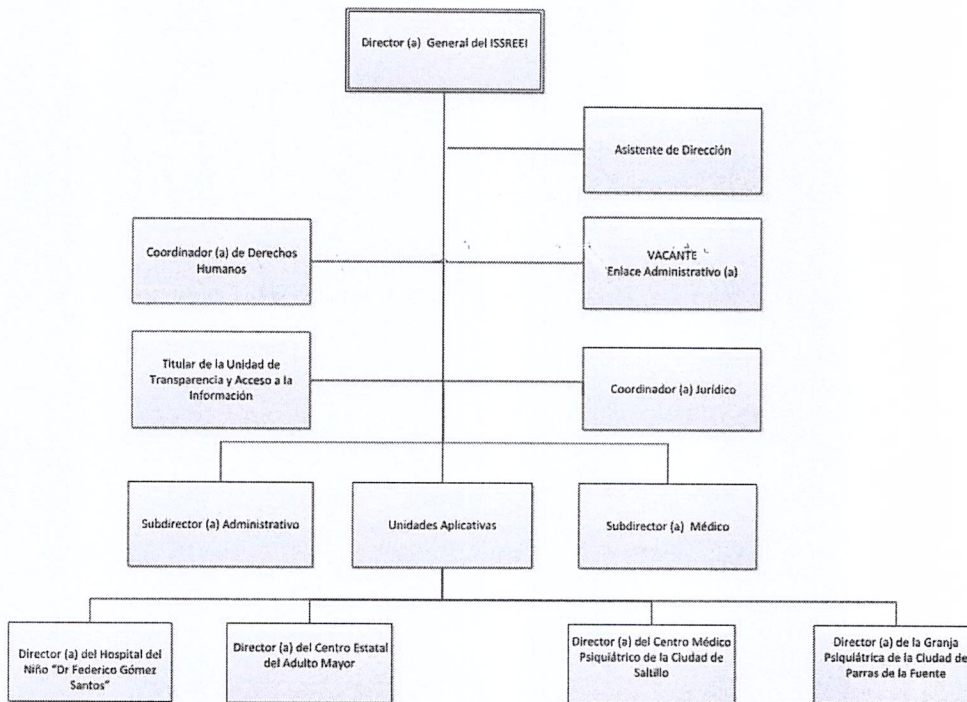



Privada Sonora 2774, Col. República Norte 25280
 Saltillo, Coahuila de Zaragoza.
 Teléfono: (844) 415-2623 / 416-4024 / 416-4676 /
 410-2743 / 410-2736 / 415-6248
www.saludcoahuila.gob.mx
www.issreeicoahuila.gob.mx

El Instituto de Servicios de Salud, Rehabilitación y Educación Especial e Integral del Estado de Coahuila (ISSREEI), por ser un Organismo Descentralizado del Estado, no es contribuyente del Impuesto Sobre la Renta, de acuerdo a lo establecido en el título III de la Ley en mención; sin embargo tiene la obligación de retener y enterar dicho impuesto y exigir la documentación que reúna los requisitos fiscales a terceros que estén obligados a ello en los términos de la propia Ley y causará dicho impuesto, a la tasa del 30% sobre las erogaciones que efectuó y que establece la tarifa contenida en el artículo 177 y no sean deducibles por no reunir los requisitos previstos en la Ley de la materia.

f) Estructura organizacional básica:

Instituto de Servicios de Salud, Rehabilitación y Educación Especial e Integral del Estado de Coahuila.




Privada Sonora 2774, Col. República Norte 25280
 Saltillo, Coahuila de Zaragoza.
 Teléfono: (844) 415-2623 / 416-2424 / 416-4676 /
 410-2743 / 410-2736 / 415-6242
www.saludcoahuila.gob.mx
www.issreeicoahuila.gob.mx

- g) Fideicomisos, mandatos y análogos. Este instituto no tiene Fideicomisos, no es Fideicomitente o fideicomisario.

5.- Bases de Preparación de los Estados Financieros

- a) Este Instituto ha observado la normatividad emitida por el CONAC y las disposiciones legales aplicables.
- b) La valoración de los diferentes rubros de la información financiera y las bases de medición para la elaboración de los estados financieros se encuentran a valor histórico y están expresados con base en la unidad monetaria denominada "peso".
- c) Este Instituto realiza el registro de sus operaciones y la elaboración y presentación de sus estados financieros de conformidad con los postulados básicos de contabilidad gubernamental emitidos por el CONAC, en la legislación especializada y la aplicación de la Ley General de Contabilidad Gubernamental
- d) Normatividad Supletoria. Este instituto no cuenta con Normatividad Supletoria.
- e) Primera Vez de implementación de la base devengado. "Esta nota no le aplica al ente público".

6.- Políticas de Contabilidad Significativas

- a) Actualización. Relativo al método utilizado para la actualización del valor de los activos, pasivos y Hacienda Pública/Patrimonio y las razones de dicha elección, se informa que el Instituto no ha realizado actualizaciones al respecto, por lo que "Esta nota no le aplica al ente público".
- b) Operaciones en el Extranjero. El Instituto no realiza operaciones en el extranjero por lo que "Esta nota no le aplica al ente público".
- c) Inversión en Acciones. El instituto no cuenta con inversiones en acciones por lo que "Esta nota no le aplica al ente público".
- d) Sistema y Método de Valuación de Inventarios. El sistema utilizado para el registro de inventario es el Sistema Integral de Información Financiera y el método de valuación es por medio de Primeras Entradas – Primeras Salidas (PEPS).
- e) Beneficios a los Empleados. Se realizó un estudio actuarial por parte del despacho Valuaciones Actuariales del Norte, con fecha al cierre del ejercicio 2022, en el cual se determinó el valor presente de las obligaciones por un importe total de \$7,429,079.12, sin embargo este Instituto no cuenta con el recurso suficiente y la suficiencia presupuestal para crear una reserva de carácter laboral.
- f) Provisiones. No se cuenta con provisiones registradas en el pasivo al cierre del cuarto trimestre del ejercicio 2023, por lo que "Esta nota no le aplica al ente público".



Privada Sonora 2774, Col. República Norte 25280
Saltillo, Coahuila de Zaragoza.
Teléfono: (844) 415-2623 / 416-4024 / 416-4676 /
410-2743 / 410-2736 / 415-6248
www.saludcoahuila.gob.mx
www.issreeicoahuila.gob.mx



- g) Reservas. No se cuenta con reservas registradas en el pasivo al cierre del cuarto trimestre del ejercicio 2023, por lo que "Esta nota no le aplica al ente público".
- h) Cambios en Políticas Contables y Corrección de Errores. Durante el periodo comprendido del 01 de octubre al 31 de diciembre de 2023, se efectuaron registros en la cuenta 32521 Cambios por Errores Contables, por un importe de \$141,781.87, derivados de movimientos de salidas del almacén de medicamentos que no fueron registrados en el ejercicio 2022, así como la cancelación de provisiones derivadas de la aplicación de notas de crédito a favor del Instituto, las cuales surten efectos retrospectivos en la información financiera del ente público.
- i) Reclasificaciones. No se cuenta con reclasificaciones registradas al cierre del cuarto trimestre del ejercicio 2023, por lo que "Esta nota no le aplica al ente público".
- j) Depuraciones y Cancelaciones. No se cuenta con depuraciones o cancelaciones registradas al cierre del cuarto trimestre del ejercicio 2023, por lo que "Esta nota no le aplica al ente público".

7.- Posición Moneda Extranjera y Protección por Riesgo Cambiario

El Instituto no realiza operaciones en Moneda Extranjera y no tiene Activos ni Deudas en dicha moneda, por lo que "Esta nota no le aplica al ente público".

8.- Reporte Analítico del Activo

La vida útil o porcentajes de depreciación, deterioro o amortización utilizados en los diferentes tipos de activos se detallan en el siguiente recuadro:

Cuenta	% de depreciación	Saldo al 31 de diciembre de 2023
Depreciación acumulada de Mobiliario y Equipo de Administración	10%	1,169,382.56
Depreciación acumulada de Mobiliario y Equipo de Educativo y Recreativo	10%	56,265.79
Depreciación acumulada de Equipo e Instrumental Médico y de Laboratorio	20%	7,165,029.14
Depreciación acumulada de Equipo de Transporte	20%	787,135.99
Depreciación acumulada de Maquinaria, Otro Equipo y Herramientas	10%	205,619.25
TOTAL		9,383,432.73

Durante el cuarto trimestre, del 01 de octubre al 31 de diciembre de 2023, el método de depreciación es el de Línea Recta, así mismo, se informa que los porcentajes de depreciación anual se aplicaron de conformidad a la "Guía de vida útil estimada y porcentajes de depreciación" de los Parámetros de Estimación de Vida Útil emitidos por la CONAC



Privada Sonora 2774, Col. República Norte 25280
 Saltillo, Coahuila de Zaragoza.
 Teléfono: (844) 415-2623 / 416-4024 / 416-4676 /
 410-2743 / 410-2736 / 415-6248
www.saludcoahuila.gob.mx
www.issreeicoahuila.gob.mx

9.- Fideicomisos, Mandatos y Análogos

No se tienen Fideicomisos ni mandatos, por lo que "Esta nota no le aplica al ente público".

10.- Reporte de la Recaudación.

NOTA DE REPORTE DE LA RECAUDACION

INGRESOS	PRESUPUESTO ESTIMADO	ACUMULADO AL 31 DE DICIEMBRE DE 2023	INGRESO POR RECAUDAR
Productos	491,907.02	321,466.73	170,440.29
Ingresos por Venta de Bienes, Prestación de Servicios y Otros Ingresos	69,773,266.68	69,032,461.14	740,805.54
Transferencias, Asignaciones, Subsidios y Subvenciones y Pensiones y Jubilaciones	36,000,000.00	34,426,086.88	1,573,913.12
TOTALES	106,265,173.70	103,780,014.75	2,485,158.95

Nota: El Ingreso de Transferencias, Asignaciones, Subsidios y Subvenciones, y Pensiones y Jubilaciones corresponde a Participaciones del Estado para el pago del Capítulo 1000.

11.- Información sobre la Deuda y el Reporte Analítico de la Deuda

Este Instituto no tiene contratada Deuda Pública y lo que se encuentra en los pasivos corresponde a los créditos otorgados por los Proveedores a los que se les adquiere bienes o servicios para la operación de las unidades aplicativas de este Instituto. Dicha información se presenta en la Nota de Desglose del Pasivo, por lo que "Esta nota no le aplica al ente público".

12.- Calificaciones Otorgadas

El Instituto no ha realizado transacciones que sean sujetas a calificación crediticia, por lo que "Esta nota no le aplica al ente público".

13.- Proceso de Mejora

Este Instituto da cumplimiento a las disposiciones señaladas en el Modelo Estatal del Marco Integrado de Control Interno para el Sector Público, el cual sirve de referencia para implementar las medidas de control y mejora continua en los procedimientos operativos del mismo, basándose en los componentes de Ambiente de Control, Administración de Riesgos, Actividades de Control, Información y Comunicación y Supervisión, con el objeto de identificar las áreas de oportunidad existentes para fortalecer y optimizar los procesos de administración de riesgos y reforzar los controles preventivos y correctivos.



Privada Sonora 2774, Col. República Norte 25280
 Saltillo, Coahuila de Zaragoza.
 Teléfono: (844) 415-2623 / 416-4024 / 416-4676 /
 410-2743 / 410-2736 / 415-6248
www.saludcoahuila.gob.mx
www.issreeicoahuila.gob.mx

14.-Información por Segmentos

COMPARATIVO INGRESOS-EGRESOS ACUMULADOS AL 31 DE DICIEMBRE DE 2023					
CONCEPTO	PEDIATRIA	GERIATRIA	PSIQUIATRIA	ISSREEI OFICINAS	TOTAL INSTITUTO
INGRESO					
CUOTAS DE RECUPERACION	13,111,180.00	2,787,700.00	1,555,944.00	0.00	17,454,824.00
SERV. SUBROGADOS	19,285,999.00	3,724,362.00	17,101,580.00	0.00	40,111,941.00
PRODUCTOS	0.00	0.00	0.00	321,466.73	321,466.73
SUBSIDIO ESTATAL	13,193,228.70	4,817,987.11	8,932,694.85	7,482,176.22	34,426,086.88
TOTAL INGRESO	45,590,407.70	11,330,049.11	27,590,218.85	7,803,642.95	92,314,318.61
EGRESO					
CAPITULO 1000	13,193,228.70	4,817,987.11	8,932,694.85	19,023,626.69	45,967,537.35
CAPITULO 2000	14,397,485.79	2,070,579.95	6,082,427.20	611,976.14	23,162,469.08
CAPITULO 3000	9,136,363.34	4,836,818.40	4,935,894.79	3,559,029.49	22,468,106.02
CAPITULO 5000	1,466,109.97	263,380.20	129,828.77	125,319.09	1,984,638.03
TOTAL DEL EGRESO	38,193,187.80	11,988,765.66	20,080,845.61	23,319,951.41	93,582,750.48
AHORRO/(DESAHORRO)	7,397,219.90	-658,716.55	7,509,373.24	-15,516,308.46	-1,268,431.87


Nota.- Estos datos son de Carácter Presupuestario, no Contable.

15.- Eventos Posteriores al Cierre

No se tuvieron eventos posteriores al cierre, por lo que "Esta nota no le aplica al ente público".

16.- Partes Relacionadas


No se realizan operaciones con partes relacionadas que pudieran ejercer influencia significativa en la toma de decisiones financieras y operativas del Instituto, por lo que "Esta nota no le aplica al ente público".




17.- Responsabilidad Sobre la Presentación Razonable de la Información Contable

La Información Contable deberá estar firmada en cada página de la misma e incluir al final la siguiente leyenda: "Bajo protesta de decir verdad declaramos que los Estados Financieros y sus notas, son razonablemente correctos y son responsabilidad del emisor".

Bajo protesta de decir verdad declaramos que los Estados Financieros y sus notas, son razonablemente correctos y son responsabilidad del emisor.



Dra. Alma Rosa Paredes Ramírez
Directora General ISSREEI



L.C. José Francisco de la Peña Plata
Subdirector Administrativo ISSREEI



BALANZA DE COMPROBACIÓN

**DEL 1 DE OCTUBRE AL 31 DE
DICIEMBRE DE 2023**

INFORME DE AVANCE DE GESTIÓN FINANCIERA CUARTO TRIMESTRE 2023



Privada Sonora 2774, Col. República Norte 25280
Saltillo, Coahuila de Zaragoza.
Teléfono: (844) 415-2623 / 416-4024 / 416-4676 /
410-2743 / 410-2736 / 415-6248
www.saludcoahuila.gob.mx
www.issreeicoahuila.gob.mx

INSTITUTO DE SERVICIOS DE SALUD, REHABILITACIÓN Y EDUCACIÓN ESPECIAL E INTEGRAL DEL ESTADO DE COAHUILA

Balanza de Comprobación

Del 01 de octubre al 31 de diciembre de 2023

(Cifras en Pesos)

CÓDIGO	CUENTA CONTABLE	SALDO INICIAL	CARGOS	ABONOS	SALDO FINAL
1	ACTIVO	135,330,813.60	108,512,772.24	107,759,295.42	136,084,290.42
1.1	ACTIVO CIRCULANTE	43,411,734.13	107,658,859.53	106,814,967.31	44,255,626.35
1.1.1	EFFECTIVO Y EQUIVALENTES	10,332,264.41	42,597,215.81	38,419,624.11	14,509,856.11
1.1.1.1	EFFECTIVO	0.00	0.00	0.00	0.00
1.1.1.2	BANCOS/TESORERÍA	10,236,227.49	42,597,215.81	38,419,624.11	14,413,819.19
1.1.1.3	BANCOS/DEPENDENCIAS Y OTROS	0.00	0.00	0.00	0.00
1.1.1.4	INVERSIONES TEMPORALES (HASTA 3 MESES)	0.00	0.00	0.00	0.00
1.1.1.5	FONDOS CON AFECTACIÓN ESPECÍFICA	0.00	0.00	0.00	0.00
1.1.1.6	DEPÓSITOS DE FONDOS DE TERCEROS EN GARANTÍA Y/O AD	96,036.92	0.00	0.00	96,036.92
1.1.1.9	OTROS EFFECTIVOS Y EQUIVALENTES	0.00	0.00	0.00	0.00
1.1.2	DERECHOS A RECIBIR EFFECTIVO O EQUIVALENTES	4,515,244.89	54,150,606.74	58,046,892.24	618,959.39
1.1.2.1	INVERSIONES FINANCIERAS DE CORTO PLAZO	0.00	0.00	0.00	0.00
1.1.2.2	CUENTAS POR COBRAR A CORTO PLAZO	4,191,699.00	28,553,038.07	32,317,768.07	426,969.00
1.1.2.3	DEUDORES DIVERSOS POR COBRAR A CORTO PLAZO	260,046.15	20,903,939.18	20,975,972.26	188,013.07
1.1.2.4	INGRESOS POR RECUPERAR A CORTO PLAZO	0.00	4,683,629.49	4,683,629.49	0.00
1.1.2.5	DEUDORES POR ANTIPOPOS DE LA TESORERÍA A CORTO PLAZO	63,500.00	10,000.00	69,522.42	3,977.58
1.1.2.6	PRÉSTAMOS OTORGADOS A CORTO PLAZO	0.00	0.00	0.00	0.00
1.1.2.9	OTROS DERECHOS A RECIBIR EFFECTIVO O EQUIVALENTES A	-0.26	0.00	0.00	-0.26
1.1.3	DERECHOS A RECIBIR BIENES O SERVICIOS	166,609.28	155,468.65	250,080.78	71,997.15
1.1.3.1	ANTICIPO A PROVEEDORES POR ADQUISICIÓN DE BIENES Y	166,609.28	155,468.65	250,080.78	71,997.15
1.1.3.2	ANTICIPO A PROVEEDORES POR ADQUISICIÓN DE BIENES IN	0.00	0.00	0.00	0.00
1.1.3.3	ANTICIPO A PROVEEDORES POR ADQUISICIÓN DE BIENES IN	0.00	0.00	0.00	0.00
1.1.3.4	ANTICIPO A CONTRATISTAS POR OBRAS PÚBLICAS A CORTO	0.00	0.00	0.00	0.00
1.1.3.9	OTROS DERECHOS A RECIBIR BIENES O SERVICIOS A CORTO	0.00	0.00	0.00	0.00
1.1.4	INVENTARIOS	0.00	0.00	0.00	0.00
1.1.4.1	INVENTARIO DE MERCANCIAS PARA VENTA	0.00	0.00	0.00	0.00
1.1.4.2	INVENTARIO DE MERCANCIAS TERMINADAS	0.00	0.00	0.00	0.00
1.1.4.3	INVENTARIO DE MERCANCIAS EN PROCESO DE ELABORACIÓN	0.00	0.00	0.00	0.00
1.1.4.4	INVENTARIO DE MATERIAS PRIMAS, MATERIALES Y SUMINISTROS	0.00	0.00	0.00	0.00
1.1.4.5	BIENES EN TRÁNSITO	0.00	0.00	0.00	0.00
1.1.5	ALMACENES	28,397,615.55	10,755,568.33	10,098,370.18	29,054,813.70
1.1.5.1	ALMACÉN DE MATERIALES Y SUMINISTROS DE CONSUMO	28,397,615.55	10,755,568.33	10,098,370.18	29,054,813.70
1.1.6	ESTIMACIÓN POR PÉRDIDA O DETERIORO DE ACTIVOS CIRCULANTES	0.00	0.00	0.00	0.00
1.1.6.1	ESTIMACIONES PARA CUENTAS INCOBRABLES POR DERECHOS	0.00	0.00	0.00	0.00
1.1.6.2	ESTIMACIÓN POR DETERIORO DE INVENTARIOS	0.00	0.00	0.00	0.00
1.1.9	OTROS ACTIVOS CIRCULANTES	0.00	0.00	0.00	0.00
1.1.9.1	VALORES EN GARANTÍA	0.00	0.00	0.00	0.00
1.1.9.2	BIENES EN GARANTÍA (EXCLUYE DEPÓSITOS DE FONDOS)	0.00	0.00	0.00	0.00
1.1.9.3	BIENES DERIVADOS DE EMBARGOS, DECOMISOS, ASEGURAMIENTOS	0.00	0.00	0.00	0.00
1.1.9.4	ADQUISICIÓN CON FONDOS DE TERCEROS	0.00	0.00	0.00	0.00
1.2	ACTIVO NO CIRCULANTE	91,919,079.47	853,912.71	944,328.11	91,828,664.07
1.2.1	INVERSIONES FINANCIERAS A LARGO PLAZO	0.00	0.00	0.00	0.00
1.2.1.1	INVERSIONES A LARGO PLAZO	0.00	0.00	0.00	0.00
1.2.1.2	TÍTULOS Y VALORES A LARGO PLAZO	0.00	0.00	0.00	0.00
1.2.1.3	FIDEICOMISOS, MANDATOS Y CONTRATOS ANÁLOGOS	0.00	0.00	0.00	0.00
1.2.1.4	PARTICIPACIONES Y APORTACIONES DE CAPITAL	0.00	0.00	0.00	0.00
1.2.2	DERECHOS A RECIBIR EFFECTIVO O EQUIVALENTES A LARGO PLAZO	36,549,823.37	0.00	0.00	36,549,823.37
1.2.2.1	DOCUMENTOS POR COBRAR A LARGO PLAZO	0.00	0.00	0.00	0.00
1.2.2.2	DEUDORES DIVERSOS A LARGO PLAZO	1,554,912.72	0.00	0.00	1,554,912.72
1.2.2.3	INGRESOS POR RECUPERAR A LARGO PLAZO	0.00	0.00	0.00	0.00
1.2.2.4	PRÉSTAMOS OTORGADOS A LARGO PLAZO	0.00	0.00	0.00	0.00
1.2.2.9	OTROS DERECHOS A RECIBIR EFFECTIVO O EQUIVALENTES A	34,994,910.65	0.00	0.00	34,994,910.65
1.2.3	BIENES INMUEBLES, INFRAESTRUCTURA Y CONSTRUCCIONES	0.00	0.00	0.00	0.00

INSTITUTO DE SERVICIOS DE SALUD, REHABILITACIÓN Y EDUCACIÓN ESPECIAL E INTEGRAL DEL ESTADO DE COAHUILA

Balanza de Comprobación
Del 01 de octubre al 31 de diciembre de 2023
(Cifras en Pesos)

CÓDIGO	CUENTA CONTABLE	SALDO INICIAL	CARGOS	ABONOS	SALDO FINAL
1.2.3.1	TERRENOS	0.00	0.00	0.00	0.00
1.2.3.2	VIVIENDAS	0.00	0.00	0.00	0.00
1.2.3.3	EDIFICIOS NO HABITACIONALES	0.00	0.00	0.00	0.00
1.2.3.4	INFRAESTRUCTURA	0.00	0.00	0.00	0.00
1.2.3.5	CONSTRUCCIONES EN PROCESO EN BIENES DE DOMINIO PÚBLICO	0.00	0.00	0.00	0.00
1.2.3.6	CONSTRUCCIONES EN PROCESO EN BIENES PROPIOS	0.00	0.00	0.00	0.00
1.2.3.9	OTROS BIENES INMUEBLES	0.00	0.00	0.00	0.00
1.2.4	BIENES MUEBLES	63,532,679.40	853,912.71	0.00	64,386,592.11
1.2.4.1	MOBILIARIO Y EQUIPO DE ADMINISTRACIÓN	11,230,173.83	637,813.99	0.00	11,867,987.82
1.2.4.2	MOBILIARIO Y EQUIPO EDUCACIONAL Y RECREATIVO	548,875.26	7,029.60	0.00	555,904.86
1.2.4.3	EQUIPO E INSTRUMENTAL MÉDICO Y DE LABORATORIO	35,928,566.16	209,069.12	0.00	36,137,635.28
1.2.4.4	VEHÍCULOS Y EQUIPO DE TRANSPORTE	4,503,359.50	0.00	0.00	4,503,359.50
1.2.4.5	EQUIPO DE DEFENSA Y SEGURIDAD	0.00	0.00	0.00	0.00
1.2.4.6	MAQUINARIA, OTROS EQUIPOS Y HERRAMIENTAS	11,321,704.65	0.00	0.00	11,321,704.65
1.2.4.7	COLECCIONES, OBRAS DE ARTE Y OBJETOS VALIOSOS	0.00	0.00	0.00	0.00
1.2.4.8	ACTIVOS BIOLÓGICOS	0.00	0.00	0.00	0.00
1.2.5	ACTIVOS INTANGIBLES	462,492.00	0.00	0.00	462,492.00
1.2.5.1	SOFTWARE	462,492.00	0.00	0.00	462,492.00
1.2.5.2	PATENTES, MARCAS Y DERECHOS	0.00	0.00	0.00	0.00
1.2.5.3	CONCESIONES Y FRANQUICIAS	0.00	0.00	0.00	0.00
1.2.5.4	LICENCIAS	0.00	0.00	0.00	0.00
1.2.5.9	OTROS ACTIVOS INTANGIBLES	0.00	0.00	0.00	0.00
1.2.6	DEPRECIACIÓN, DETERIORO Y AMORTIZACIÓN ACUMULADA	-8,657,894.44	0.00	944,328.11	-9,602,222.55
1.2.6.1	DEPRECIACIÓN ACUMULADA DE BIENES INMUEBLES	0.00	0.00	0.00	0.00
1.2.6.2	DEPRECIACIÓN ACUMULADA DE INFRAESTRUCTURA	0.00	0.00	0.00	0.00
1.2.6.3	DEPRECIACIÓN ACUMULADA DE BIENES MUEBLES	-8,463,169.86	0.00	920,262.87	-9,383,432.73
1.2.6.4	DETERIORO ACUMULADO DE BIENES	0.00	0.00	0.00	0.00
1.2.6.5	AMORTIZACIÓN ACUMULADA DE ACTIVOS INTANGIBLES	-194,724.58	0.00	24,065.24	-218,789.82
1.2.7	ACTIVOS DIFERIDOS	31,979.14	0.00	0.00	31,979.14
1.2.7.1	ESTUDIOS, FORMULACIÓN Y EVALUACIÓN DE PROYECTOS	0.00	0.00	0.00	0.00
1.2.7.2	DERECHOS SOBRE BIENES EN RÉGIMEN DE ARRENDAMIENTO	0.00	0.00	0.00	0.00
1.2.7.3	GASTOS PAGADOS POR ADELANTADO A LARGO PLAZO	0.00	0.00	0.00	0.00
1.2.7.4	ANTICIPOS A LARGO PLAZO	31,979.14	0.00	0.00	31,979.14
1.2.7.5	BENEFICIOS AL RETIRO DE EMPLEADOS PAGADOS POR ADELANTADO	0.00	0.00	0.00	0.00
1.2.7.9	OTROS ACTIVOS DIFERIDOS	0.00	0.00	0.00	0.00
1.2.8	ESTIMACIÓN POR PÉRDIDA O DETERIORO DE ACTIVOS NO CIRCULANTES	0.00	0.00	0.00	0.00
1.2.8.1	ESTIMACIONES POR PÉRDIDA DE CUENTAS INCOBRABLES DE DEUDORES DIVERSOS POR COBRAR A LARGO PLAZO	0.00	0.00	0.00	0.00
1.2.8.2	ESTIMACIONES POR PÉRDIDA DE CUENTAS INCOBRABLES DE INGRESOS POR COBRAR A LARGO PLAZO	0.00	0.00	0.00	0.00
1.2.8.3	ESTIMACIONES POR PÉRDIDA DE CUENTAS INCOBRABLES DE PRÉSTAMOS OTORGADOS A LARGO PLAZO	0.00	0.00	0.00	0.00
1.2.8.4	ESTIMACIONES POR PÉRDIDA DE OTRAS CUENTAS INCOBRABLES A LARGO PLAZO	0.00	0.00	0.00	0.00
1.2.8.9	OTROS ACTIVOS NO CIRCULANTES	0.00	0.00	0.00	0.00
1.2.9.1	BIENES EN CONCESIÓN	0.00	0.00	0.00	0.00
1.2.9.2	BIENES EN ARRENDAMIENTO FINANCIERO	0.00	0.00	0.00	0.00
1.2.9.3	BIENES EN COMODATO	0.00	0.00	0.00	0.00
2	PASIVO	19,600,775.38	37,609,640.46	35,976,682.67	17,967,817.59
2.1	PASIVO CIRCULANTE	8,125,504.62	37,609,640.46	35,976,682.67	6,492,546.83
2.1.1	CUENTAS POR PAGAR A CORTO PLAZO	8,125,504.62	37,609,640.46	35,976,682.67	6,492,546.83
2.1.1.1	SERVICIOS PERSONALES POR PAGAR A CORTO PLAZO	2,963,652.01	13,764,256.04	11,396,922.02	596,317.99
2.1.1.2	PROVEEDORES POR PAGAR A CORTO PLAZO	4,437,945.90	17,908,836.54	18,296,608.42	4,825,717.78
2.1.1.3	CONTRATISTAS POR OBRAS PÚBLICAS POR PAGAR A CORTO PLAZO	0.00	0.00	0.00	0.00
2.1.1.4	PARTICIPACIONES Y APORTACIONES POR PAGAR A CORTO PLAZO	0.00	227,953.82	227,953.82	0.00
2.1.1.5	TRANSFERENCIAS OTORGADAS POR PAGAR A CORTO PLAZO	0.00	0.00	0.00	0.00

INSTITUTO DE SERVICIOS DE SALUD, REHABILITACIÓN Y EDUCACIÓN ESPECIAL E INTEGRAL DEL ESTADO DE COAHUILA

Balanza de Comprobación

Del 01 de octubre al 31 de diciembre de 2023

(Cifras en Pesos)

CÓDIGO	CUENTA CONTABLE	SALDO INICIAL	CARGOS	ABONOS	SALDO FINAL
2.1.1.6	INTERESES, COMISIONES Y OTROS GASTOS DE LA DEUDA P	0.00	0.00	0.00	0.00
2.1.1.7	RETENCIONES Y CONTRIBUCIONES POR PAGAR A CORTO PL	588,068.14	2,928,191.04	3,365,328.49	1,025,205.59
2.1.1.8	DEVOLUCIONES DE LA LEY DE INGRESOS POR PAGAR A COF	0.00	0.00	0.00	0.00
2.1.1.9	OTRAS CUENTAS POR PAGAR A CORTO PLAZO	135,838.57	2,780,403.02	2,689,869.92	45,305.47
2.1.2	DOCUMENTOS POR PAGAR A CORTO PLAZO	0.00	0.00	0.00	0.00
2.1.2.1	DOCUMENTOS COMERCIALES POR PAGAR A CORTO PLAZO	0.00	0.00	0.00	0.00
2.1.2.2	DOCUMENTOS CON CONTRATISTAS POR OBRAS PÚBLICAS F	0.00	0.00	0.00	0.00
2.1.2.9	OTROS DOCUMENTOS POR PAGAR A CORTO PLAZO	0.00	0.00	0.00	0.00
2.1.3	PORCIÓN A CORTO PLAZO DE LA DEUDA PÚBLICA A LARGO	0.00	0.00	0.00	0.00
2.1.3.1	PORCIÓN A CORTO PLAZO DE LA DEUDA PÚBLICA INTERNA	0.00	0.00	0.00	0.00
2.1.3.2	PORCIÓN A CORTO PLAZO DE LA DEUDA PÚBLICA EXTERNA	0.00	0.00	0.00	0.00
2.1.3.3	PORCIÓN A CORTO PLAZO DE ARRENDAMIENTO FINANCIER	0.00	0.00	0.00	0.00
2.1.4	TÍTULOS Y VALORES A CORTO PLAZO	0.00	0.00	0.00	0.00
2.1.4.1	TÍTULOS Y VALORES DE LA DEUDA PÚBLICA INTERNA A CORT	0.00	0.00	0.00	0.00
2.1.4.2	TÍTULOS Y VALORES DE LA DEUDA PÚBLICA EXTERNA A CORT	0.00	0.00	0.00	0.00
2.1.5	PASIVOS DIFERIDOS A CORTO PLAZO	0.00	0.00	0.00	0.00
2.1.5.1	INGRESOS COBRADOS POR ADELANTADO A CORTO PLAZO	0.00	0.00	0.00	0.00
2.1.5.2	INTERESES COBRADOS POR ADELANTADO A CORTO PLAZO	0.00	0.00	0.00	0.00
2.1.5.9	OTROS PASIVOS DIFERIDOS A CORTO PLAZO	0.00	0.00	0.00	0.00
2.1.6	FONDOS Y BIENES DE TERCEROS EN GARANTÍA Y/O ADMINIS	0.00	0.00	0.00	0.00
2.1.6.1	FONDOS EN GARANTÍA A CORTO PLAZO	0.00	0.00	0.00	0.00
2.1.6.2	FONDOS EN ADMINISTRACIÓN A CORTO PLAZO	0.00	0.00	0.00	0.00
2.1.6.3	FONDOS CONTINGENTES A CORTO PLAZO	0.00	0.00	0.00	0.00
2.1.6.4	FONDOS DE FIDEICOMISOS, MANDATOS Y CONTRATOS ANÁL	0.00	0.00	0.00	0.00
2.1.6.5	OTROS FONDOS DE TERCEROS EN GARANTÍA Y/O ADMINIS	0.00	0.00	0.00	0.00
2.1.6.6	VALORES Y BIENES EN GARANTÍA A CORTO PLAZO	0.00	0.00	0.00	0.00
2.1.7	PROVISIONES A CORTO PLAZO	0.00	0.00	0.00	0.00
2.1.7.1	PROVISIÓN PARA DEMANDAS Y JUICIOS A CORTO PLAZO	0.00	0.00	0.00	0.00
2.1.7.2	PROVISIÓN PARA CONTINGENCIAS A CORTO PLAZO	0.00	0.00	0.00	0.00
2.1.7.9	OTRAS PROVISIONES A CORTO PLAZO	0.00	0.00	0.00	0.00
2.1.9	OTROS PASIVOS A CORTO PLAZO	0.00	0.00	0.00	0.00
2.1.9.1	INGRESOS POR CLASIFICAR	0.00	0.00	0.00	0.00
2.1.9.2	RECAUDACIÓN POR PARTICIPAR	0.00	0.00	0.00	0.00
2.1.9.9	OTROS PASIVOS CIRCULANTES	0.00	0.00	0.00	0.00
2.2	PASIVO NO CIRCULANTE	11,475,270.76	0.00	0.00	11,475,270.76
2.2.1	CUENTAS POR PAGAR A LARGO PLAZO	11,475,270.76	0.00	0.00	11,475,270.76
2.2.1.1	PROVEEDORES POR PAGAR A LARGO PLAZO	11,475,270.76	0.00	0.00	11,475,270.76
2.2.1.2	CONTRATISTAS POR OBRAS PÚBLICAS POR PAGAR A LARGO	0.00	0.00	0.00	0.00
2.2.2	DOCUMENTOS POR PAGAR A LARGO PLAZO	0.00	0.00	0.00	0.00
2.2.2.1	DOCUMENTOS COMERCIALES POR PAGAR A LARGO PLAZO	0.00	0.00	0.00	0.00
2.2.2.2	DOCUMENTOS CON CONTRATISTAS POR OBRAS PÚBLICAS F	0.00	0.00	0.00	0.00
2.2.2.9	OTROS DOCUMENTOS POR PAGAR A LARGO PLAZO	0.00	0.00	0.00	0.00
2.2.3	DEUDA PÚBLICA A LARGO PLAZO	0.00	0.00	0.00	0.00
2.2.3.1	TÍTULOS Y VALORES DE LA DEUDA PÚBLICA INTERNA A LARG	0.00	0.00	0.00	0.00
2.2.3.2	TÍTULOS Y VALORES DE LA DEUDA PÚBLICA EXTERNA A LAR	0.00	0.00	0.00	0.00
2.2.3.3	PRÉSTAMOS DE LA DEUDA PÚBLICA INTERNA POR PAGAR A	0.00	0.00	0.00	0.00
2.2.3.4	PRÉSTAMOS DE LA DEUDA PÚBLICA EXTERNA POR PAGAR A	0.00	0.00	0.00	0.00
2.2.3.5	ARRENDAMIENTO FINANCIERO POR PAGAR A LARGO PLAZO	0.00	0.00	0.00	0.00
2.2.4	PASIVOS DIFERIDOS A LARGO PLAZO	0.00	0.00	0.00	0.00
2.2.4.1	CRÉDITOS DIFERIDOS A LARGO PLAZO	0.00	0.00	0.00	0.00
2.2.4.2	INTERESES COBRADOS POR ADELANTADO A LARGO PLAZO	0.00	0.00	0.00	0.00
2.2.4.9	OTROS PASIVOS DIFERIDOS A LARGO PLAZO	0.00	0.00	0.00	0.00
2.2.5	FONDOS Y BIENES DE TERCEROS EN GARANTÍA Y/O ADMINIS	0.00	0.00	0.00	0.00

INSTITUTO DE SERVICIOS DE SALUD, REHABILITACIÓN Y EDUCACIÓN ESPECIAL E INTEGRAL DEL ESTADO DE COAHUILA

Balanza de Comprobación

Del 01 de octubre al 31 de diciembre de 2023

(Cifras en Pesos)

CÓDIGO	CUENTA CONTABLE	SALDO INICIAL	CARGOS	ABONOS	SALDO FINAL
2.2.5.1	FONDOS EN GARANTÍA A LARGO PLAZO	0.00	0.00	0.00	0.00
2.2.5.2	FONDOS EN ADMINISTRACIÓN A LARGO PLAZO	0.00	0.00	0.00	0.00
2.2.5.3	FONDOS CONTINGENTES A LARGO PLAZO	0.00	0.00	0.00	0.00
2.2.5.4	FONDOS DE FIDEICOMISOS, MANDATOS Y CONTRATOS ANÁL	0.00	0.00	0.00	0.00
2.2.5.5	OTROS FONDOS DE TERCEROS EN GARANTÍA Y/O ADMINIST	0.00	0.00	0.00	0.00
2.2.5.6	VALORES Y BIENES EN GARANTÍA A LARGO PLAZO	0.00	0.00	0.00	0.00
2.2.6	PROVISIONES A LARGO PLAZO	0.00	0.00	0.00	0.00
2.2.6.1	PROVISIÓN PARA DEMANDAS Y JUICIOS A LARGO PLAZO	0.00	0.00	0.00	0.00
2.2.6.2	PROVISIÓN PARA PENSIONES A LARGO PLAZO	0.00	0.00	0.00	0.00
2.2.6.3	PROVISIÓN PARA CONTINGENCIAS A LARGO PLAZO	0.00	0.00	0.00	0.00
2.2.6.9	OTRAS PROVISIONES A LARGO PLAZO	0.00	0.00	0.00	0.00
3	HACIENDA PÚBLICA/PATRIMONIO	115,730,038.22	30,848,830.57	33,235,265.18	118,116,472.83
3.1	HACIENDA PÚBLICA/PATRIMONIO CONTRIBUIDO	41,258,042.80	0.00	0.00	41,258,042.80
3.1.1	APORTACIONES	3,140,747.01	0.00	0.00	3,140,747.01
3.1.2	DONACIONES DE CAPITAL	38,117,295.79	0.00	0.00	38,117,295.79
3.1.3	ACTUALIZACIÓN DE LA HACIENDA PÚBLICA/PATRIMONIO	0.00	0.00	0.00	0.00
3.2	HACIENDA PÚBLICA/PATRIMONIO GENERADO	74,471,995.42	30,848,830.57	33,235,265.18	76,858,430.03
3.2.1	RESULTADOS DEL EJERCICIO (AHORRO/ DESAHORRO)	1,069,884.74	30,708,451.08	33,236,667.56	3,598,101.22
3.2.2	RESULTADOS DE EJERCICIOS ANTERIORES	114,731,519.34	0.00	0.00	114,731,519.34
3.2.3	REVALÚOS	0.00	0.00	0.00	0.00
3.2.3.1	REVALÚO DE BIENES INMUEBLES	0.00	0.00	0.00	0.00
3.2.3.2	REVALÚO DE BIENES MUEBLES	0.00	0.00	0.00	0.00
3.2.3.3	REVALÚO DE BIENES INTANGIBLES	0.00	0.00	0.00	0.00
3.2.3.9	OTROS REVALÚOS	0.00	0.00	0.00	0.00
3.2.4	RESERVAS	0.00	0.00	0.00	0.00
3.2.4.1	RESERVAS DE PATRIMONIO	0.00	0.00	0.00	0.00
3.2.4.2	RESERVAS TERRITORIALES	0.00	0.00	0.00	0.00
3.2.4.3	RESERVAS POR CONTINGENCIAS	0.00	0.00	0.00	0.00
3.2.5	RECTIFICACIONES DE RESULTADOS DE EJERCICIOS ANTERI	-41,329,408.66	140,379.49	-1,402.38	-41,471,190.53
3.2.5.1	CAMBIOS EN POLÍTICAS CONTABLES	0.00	0.00	0.00	0.00
3.2.5.2	CAMBIOS POR ERRORES CONTABLES	-41,329,408.66	140,379.49	-1,402.38	-41,471,190.53
3.3	EXCESO O INSUFICIENCIA EN LA ACTUALIZACIÓN DE LA HAC	0.00	0.00	0.00	0.00
3.3.1	RESULTADO POR POSICIÓN MONETARIA	0.00	0.00	0.00	0.00
3.3.2	RESULTADO POR TENENCIA DE ACTIVOS NO MONETARIOS	0.00	0.00	0.00	0.00
4	INGRESOS Y OTROS BENEFICIOS	0.00	33,236,667.56	33,236,667.56	0.00
4.1	INGRESOS DE GESTIÓN	0.00	20,091,160.14	20,091,160.14	0.00
4.1.1	IMPUESTOS	0.00	0.00	0.00	0.00
4.1.1.1	IMPUESTOS SOBRE LOS INGRESOS	0.00	0.00	0.00	0.00
4.1.1.2	IMPUESTOS SOBRE EL PATRIMONIO	0.00	0.00	0.00	0.00
4.1.1.3	IMPUESTOS SOBRE LA PRODUCCIÓN, EL CONSUMO Y LAS TR	0.00	0.00	0.00	0.00
4.1.1.4	IMPUESTOS AL COMERCIO EXTERIOR	0.00	0.00	0.00	0.00
4.1.1.5	IMPUESTOS SOBRE NÓMINAS Y ASIMILABLES	0.00	0.00	0.00	0.00
4.1.1.6	IMPUESTOS ECOLÓGICOS	0.00	0.00	0.00	0.00
4.1.1.7	ACCESORIOS DE IMPUESTOS	0.00	0.00	0.00	0.00
4.1.1.8	IMPUESTOS NO COMPRENDIDOS EN LA LEY DE INGRESOS VIGENTE, CAUSADOS EN EJERCICIOS FISCALES ANTERIORES PENDIENTES DE LIQUIDACIÓN O PAGO	0.00	0.00	0.00	0.00
4.1.1.9	OTROS IMPUESTOS	0.00	0.00	0.00	0.00
4.1.2	CUOTAS Y APORTACIONES DE SEGURIDAD SOCIAL	0.00	0.00	0.00	0.00
4.1.2.1	APORTACIONES PARA FONDOS DE VIVIENDA	0.00	0.00	0.00	0.00
4.1.2.2	CUOTAS PARA LA SEGURIDAD SOCIAL	0.00	0.00	0.00	0.00
4.1.2.3	CUOTAS DE AHORRO PARA EL RETIRO	0.00	0.00	0.00	0.00
4.1.2.4	ACCESORIOS DE CUOTAS Y APORTACIONES DE SEGURIDAD	0.00	0.00	0.00	0.00
4.1.2.9	OTRAS CUOTAS Y APORTACIONES PARA LA SEGURIDAD SOC	0.00	0.00	0.00	0.00

INSTITUTO DE SERVICIOS DE SALUD, REHABILITACIÓN Y EDUCACIÓN ESPECIAL E INTEGRAL DEL ESTADO DE COAHUILA

Balanza de Comprobación

Del 01 de octubre al 31 de diciembre de 2023

(Cifras en Pesos)

CÓDIGO	CUENTA CONTABLE	SALDO INICIAL	CARGOS	ABONOS	SALDO FINAL
4.1.3	CONTRIBUCIONES DE MEJORAS	0.00	0.00	0.00	0.00
4.1.3.1	CONTRIBUCIONES DE MEJORAS POR OBRAS PÚBLICAS	0.00	0.00	0.00	0.00
4.1.3.2	CONTRIBUCIONES DE MEJORAS NO COMPRENDIDAS EN LA LEY DE INGRESOS VIGENTE, CAUSADAS EN EJERCICIOS FISCALES ANTERIORES PENDIENTES DE LIQUIDACIÓN O PAGO	0.00	0.00	0.00	0.00
4.1.4	DERECHOS	0.00	0.00	0.00	0.00
4.1.4.1	DERECHOS POR EL USO, GOCE, APROVECHAMIENTO O EXPL	0.00	0.00	0.00	0.00
4.1.4.2	DERECHOS A LOS HIDROCARBUROS (DEROGADA)	0.00	0.00	0.00	0.00
4.1.4.3	DERECHOS POR PRESTACIÓN DE SERVICIOS	0.00	0.00	0.00	0.00
4.1.4.4	ACCESORIOS DE DERECHOS	0.00	0.00	0.00	0.00
4.1.4.5	DERECHOS NO COMPRENDIDOS EN LA LEY DE INGRESOS VIGENTE, CAUSADOS EN EJERCICIOS FISCALES ANTERIORES PENDIENTES DE LIQUIDACIÓN O PAGO	0.00	0.00	0.00	0.00
4.1.4.9	OTROS DERECHOS	0.00	0.00	0.00	0.00
4.1.5	PRODUCTOS	0.00	57,687.27	57,687.27	0.00
4.1.5.1	PRODUCTOS	0.00	57,687.27	57,687.27	0.00
4.1.5.2	ENAJENACIÓN DE BIENES MUEBLES NO SUJETOS A SER INVE	0.00	0.00	0.00	0.00
4.1.5.3	ACCESORIOS DE PRODUCTOS (DEROGADA)	0.00	0.00	0.00	0.00
4.1.5.4	PRODUCTOS NO COMPRENDIDOS EN LA LEY DE INGRESOS VIGENTE, CAUSADOS EN EJERCICIOS FISCALES ANTERIORES PENDIENTES DE LIQUIDACIÓN O PAGO	0.00	0.00	0.00	0.00
4.1.5.9	OTROS PRODUCTOS QUE GENERAN INGRESOS CORRIENTES	0.00	0.00	0.00	0.00
4.1.6	APROVECHAMIENTOS	0.00	0.00	0.00	0.00
4.1.6.1	INCENTIVOS DERIVADOS DE LA COLABORACIÓN FISCAL (DEF	0.00	0.00	0.00	0.00
4.1.6.2	MULTAS	0.00	0.00	0.00	0.00
4.1.6.3	INDEMNIZACIONES	0.00	0.00	0.00	0.00
4.1.6.4	REINTEGROS	0.00	0.00	0.00	0.00
4.1.6.5	APROVECHAMIENTOS PROVENIENTES DE OBRAS PÚBLICAS	0.00	0.00	0.00	0.00
4.1.6.6	APROVECHAMIENTOS NO COMPRENDIDOS EN LA LEY DE INGRESOS VIGENTE, CAUSADOS EN EJERCICIOS FISCALES ANTERIORES PENDIENTES DE LIQUIDACIÓN O PAGO	0.00	0.00	0.00	0.00
4.1.6.7	APROVECHAMIENTOS POR APORTACIONES Y COOPERACION	0.00	0.00	0.00	0.00
4.1.6.8	ACCESORIOS DE APROVECHAMIENTOS	0.00	0.00	0.00	0.00
4.1.6.9	OTROS APROVECHAMIENTOS	0.00	0.00	0.00	0.00
4.1.7	INGRESOS POR VENTA DE BIENES Y PRESTACIÓN DE SERVIC	0.00	20,033,472.87	20,033,472.87	0.00
4.1.7.1	INGRESOS POR VENTA DE BIENES Y PRESTACIÓN DE SERVIC	0.00	0.00	0.00	0.00
4.1.7.2	INGRESOS POR VENTA DE BIENES Y PRESTACIÓN DE SERVIC	0.00	0.00	0.00	0.00
4.1.7.3	INGRESOS POR VENTA DE BIENES Y PRESTACIÓN DE SERVIC	0.00	20,033,472.87	20,033,472.87	0.00
4.1.7.4	INGRESOS POR VENTA DE BIENES Y PRESTACIÓN DE SERVIC	0.00	0.00	0.00	0.00
4.1.7.5	INGRESOS POR VENTA DE BIENES Y PRESTACIÓN DE SERVIC	0.00	0.00	0.00	0.00
4.1.7.6	INGRESOS POR VENTA DE BIENES Y PRESTACIÓN DE SERVIC	0.00	0.00	0.00	0.00
4.1.7.7	INGRESOS POR VENTA DE BIENES Y PRESTACIÓN DE SERVIC	0.00	0.00	0.00	0.00
4.1.7.8	INGRESOS POR VENTA DE BIENES Y PRESTACIÓN DE SERVIC	0.00	0.00	0.00	0.00
4.1.9	INGRESOS NO COMPRENDIDOS EN LAS FRACCIONES DE LA	0.00	0.00	0.00	0.00
4.1.9.1	IMPUESTOS NO COMPRENDIDOS EN LAS FRACCIONES DE LA	0.00	0.00	0.00	0.00
4.1.9.2	CONTRIBUCIONES DE MEJORAS, DERECHOS, PRODUCTOS Y	0.00	0.00	0.00	0.00
4.2	PARTICIPACIONES, APORTACIONES, CONVENIOS, INCENTIVOS DERIVADOS DE LA COLABORACIÓN FISCAL, FONDOS DISTINTOS DE APORTACIONES, TRANSFERENCIAS,	0.00	8,519,565.20	8,519,565.20	0.00
4.2.1	INCENTIVOS DERIVADOS DE LA COLABORACIÓN FISCAL Y FONDOS DISTINTOS DE APORTACIONES	0.00	0.00	0.00	0.00
4.2.1.1	PARTICIPACIONES	0.00	0.00	0.00	0.00
4.2.1.2	APORTACIONES	0.00	0.00	0.00	0.00
4.2.1.3	CONVENIOS	0.00	0.00	0.00	0.00
4.2.1.4	INCENTIVOS DERIVADOS DE LA COLABORACIÓN FISCAL	0.00	0.00	0.00	0.00
4.2.1.5	FONDOS DISTINTOS DE APORTACIONES	0.00	0.00	0.00	0.00
4.2.2	TRANSFERENCIAS, ASIGNACIONES, SUBSIDIOS Y SUBVENCI	0.00	8,519,565.20	8,519,565.20	0.00
4.2.2.1	TRANSFERENCIAS Y ASIGNACIONES	0.00	8,519,565.20	8,519,565.20	0.00

INSTITUTO DE SERVICIOS DE SALUD, REHABILITACIÓN Y EDUCACIÓN ESPECIAL E INTEGRAL DEL ESTADO DE COAHUILA

Balanza de Comprobación

Del 01 de octubre al 31 de diciembre de 2023

(Cifras en Pesos)

CÓDIGO	CUENTA CONTABLE	SALDO INICIAL	CARGOS	ABONOS	SALDO FINAL
4.2.2.2	TRANSFERENCIAS DEL SECTOR PÚBLICO (DEROGADA)	0.00	0.00	0.00	0.00
4.2.2.3	SUBSIDIOS Y SUBVENCIONES	0.00	0.00	0.00	0.00
4.2.2.4	AYUDAS SOCIALES (DEROGADA)	0.00	0.00	0.00	0.00
4.2.2.5	PENSIONES Y JUBILACIONES	0.00	0.00	0.00	0.00
4.2.2.6	TRANSFERENCIAS DEL EXTERIOR (DEROGADA)	0.00	0.00	0.00	0.00
4.2.2.7	TRANSFERENCIAS DEL FONDO MEXICANO DEL PETROLEO PARA LA ESTABILIZACIÓN Y EL DESARROLLO	0.00	0.00	0.00	0.00
4.3	OTROS INGRESOS Y BENEFICIOS	0.00	4,625,942.22	4,625,942.22	0.00
4.3.1	INGRESOS FINANCIEROS	0.00	0.00	0.00	0.00
4.3.1.1	INTERESES GANADOS DE TÍTULOS, VALORES Y DEMÁS INSTRUMENTOS	0.00	0.00	0.00	0.00
4.3.1.9	OTROS INGRESOS FINANCIEROS	0.00	0.00	0.00	0.00
4.3.2	INCREMENTO POR VARIACIÓN DE INVENTARIOS	0.00	0.00	0.00	0.00
4.3.2.1	INCREMENTO POR VARIACIÓN DE INVENTARIOS DE MERCANCIAS	0.00	0.00	0.00	0.00
4.3.2.2	INCREMENTO POR VARIACIÓN DE INVENTARIOS DE MERCANCIAS	0.00	0.00	0.00	0.00
4.3.2.3	INCREMENTO POR VARIACIÓN DE INVENTARIOS DE MERCANCIAS	0.00	0.00	0.00	0.00
4.3.2.4	INCREMENTO POR VARIACIÓN DE INVENTARIOS DE MATERIAS PRIMAS	0.00	0.00	0.00	0.00
4.3.2.5	INCREMENTO POR VARIACIÓN DE ALMACÉN DE MATERIAS PRIMAS	0.00	0.00	0.00	0.00
4.3.3	DISMINUCIÓN DEL EXCESO DE ESTIMACIONES POR PÉRDIDA	0.00	0.00	0.00	0.00
4.3.3.1	DISMINUCIÓN DEL EXCESO DE ESTIMACIONES POR PÉRDIDA	0.00	0.00	0.00	0.00
4.3.4	DISMINUCIÓN DEL EXCESO DE PROVISIONES	0.00	0.00	0.00	0.00
4.3.4.1	DISMINUCIÓN DEL EXCESO DE PROVISIONES	0.00	0.00	0.00	0.00
4.3.9	OTROS INGRESOS Y BENEFICIOS VARIOS	0.00	4,625,942.22	4,625,942.22	0.00
4.3.9.1	OTROS INGRESOS DE EJERCICIOS ANTERIORES (DEROGADA)	0.00	0.00	0.00	0.00
4.3.9.2	BONIFICACIONES Y DESCUENTOS OBTENIDOS	0.00	0.00	0.00	0.00
4.3.9.3	DIFERENCIAS POR TIPO DE CAMBIO A FAVOR	0.00	0.00	0.00	0.00
4.3.9.4	DIFERENCIAS DE COTIZACIONES A FAVOR EN VALORES NEGATIVOS	0.00	0.00	0.00	0.00
4.3.9.5	RESULTADO POR POSICIÓN MONETARIA	0.00	0.00	0.00	0.00
4.3.9.6	UTILIDADES POR PARTICIPACIÓN PATRIMONIAL	0.00	0.00	0.00	0.00
4.3.9.7	DIFERENCIAS POR REESTRUCTURACIÓN DE DEUDA PÚBLICA	0.00	0.00	0.00	0.00
4.3.9.9	OTROS INGRESOS Y BENEFICIOS VARIOS	0.00	4,625,942.22	4,625,942.22	0.00
5	GASTOS Y OTRAS PERDIDAS	0.00	30,708,451.08	30,708,451.08	0.00
5.1	GASTOS DE FUNCIONAMIENTO	0.00	29,764,122.97	29,764,122.97	0.00
5.1.1	SERVICIOS PERSONALES	0.00	12,945,188.71	12,945,188.71	0.00
5.1.1.1	REMUNERACIONES AL PERSONAL DE CARÁCTER PERMANENTE	0.00	3,341,495.79	3,341,495.79	0.00
5.1.1.2	REMUNERACIONES AL PERSONAL DE CARÁCTER TRANSITORIO	0.00	2,240,474.21	2,240,474.21	0.00
5.1.1.3	REMUNERACIONES ADICIONALES Y ESPECIALES	0.00	4,368,979.98	4,368,979.98	0.00
5.1.1.4	SEGURIDAD SOCIAL	0.00	626,904.71	626,904.71	0.00
5.1.1.5	OTRAS PRESTACIONES SOCIALES Y ECONÓMICAS	0.00	2,367,334.02	2,367,334.02	0.00
5.1.1.6	PAGO DE ESTÍMULOS A SERVIDORES PÚBLICOS	0.00	0.00	0.00	0.00
5.1.2	MATERIALES Y SUMINISTROS	0.00	10,648,332.20	10,648,332.20	0.00
5.1.2.1	MATERIALES DE ADMINISTRACIÓN, EMISIÓN DE DOCUMENTOS	0.00	1,146,017.73	1,146,017.73	0.00
5.1.2.2	ALIMENTOS Y UTENSILIOS	0.00	1,437,447.38	1,437,447.38	0.00
5.1.2.3	MATERIAS PRIMAS Y MATERIALES DE PRODUCCIÓN Y COMERCIALIZACIÓN	0.00	0.00	0.00	0.00
5.1.2.4	MATERIALES Y ARTÍCULOS DE CONSTRUCCIÓN Y DE REPARACIÓN	0.00	221,322.27	221,322.27	0.00
5.1.2.5	PRODUCTOS QUÍMICOS, FARMACÉUTICOS Y DE LABORATORIO	0.00	7,564,410.88	7,564,410.88	0.00
5.1.2.6	COMBUSTIBLES, LUBRICANTES Y ADITIVOS	0.00	161,906.35	161,906.35	0.00
5.1.2.7	VESTUARIO, BLANCOS, PRENDAS DE PROTECCIÓN Y ARTÍCULOS	0.00	14,938.27	14,938.27	0.00
5.1.2.8	MATERIALES Y SUMINISTROS PARA SEGURIDAD	0.00	0.00	0.00	0.00
5.1.2.9	HERRAMIENTAS, REFACCIONES Y ACCESORIOS MENORES	0.00	102,289.32	102,289.32	0.00
5.1.3	SERVICIOS GENERALES	0.00	6,170,602.06	6,170,602.06	0.00
5.1.3.1	SERVICIOS BÁSICOS	0.00	1,147,125.09	1,147,125.09	0.00
5.1.3.2	SERVICIOS DE ARRENDAMIENTO	0.00	239,166.33	239,166.33	0.00
5.1.3.3	SERVICIOS PROFESIONALES, CIENTÍFICOS Y TÉCNICOS Y OTROS	0.00	1,802,522.02	1,802,522.02	0.00
5.1.3.4	SERVICIOS FINANCIEROS, BANCARIOS Y COMERCIALES	0.00	29,738.36	29,738.36	0.00

INSTITUTO DE SERVICIOS DE SALUD, REHABILITACIÓN Y EDUCACIÓN ESPECIAL E INTEGRAL DEL ESTADO DE COAHUILA

Balanza de Comprobación
Del 01 de octubre al 31 de diciembre de 2023
(Cifras en Pesos)

CÓDIGO	CUENTA CONTABLE	SALDO INICIAL	CARGOS	ABONOS	SALDO FINAL
5.1.3.5	SERVICIOS DE INSTALACIÓN, REPARACIÓN, MANTENIMIENTO	0.00	2,763,753.32	2,763,753.32	0.00
5.1.3.6	SERVICIOS DE COMUNICACIÓN SOCIAL Y PUBLICIDAD	0.00	0.00	0.00	0.00
5.1.3.7	SERVICIOS DE TRASLADO Y VIÁTICOS	0.00	10,200.00	10,200.00	0.00
5.1.3.8	SERVICIOS OFICIALES	0.00	9,850.00	9,850.00	0.00
5.1.3.9	OTROS SERVICIOS GENERALES	0.00	168,246.94	168,246.94	0.00
5.2	TRANSFERENCIAS, ASIGNACIONES, SUBSIDIOS Y OTRAS AYUDAS	0.00	0.00	0.00	0.00
5.2.1	TRANSFERENCIAS INTERNAS Y ASIGNACIONES AL SECTOR PÚBLICO	0.00	0.00	0.00	0.00
5.2.1.1	ASIGNACIONES AL SECTOR PÚBLICO	0.00	0.00	0.00	0.00
5.2.1.2	TRANSFERENCIAS INTERNAS AL SECTOR PÚBLICO	0.00	0.00	0.00	0.00
5.2.2	TRANSFERENCIAS AL RESTO DEL SECTOR PÚBLICO	0.00	0.00	0.00	0.00
5.2.2.1	TRANSFERENCIAS A ENTIDADES PARAESTATALES	0.00	0.00	0.00	0.00
5.2.2.2	TRANSFERENCIAS A ENTIDADES FEDERATIVAS Y MUNICIPIOS	0.00	0.00	0.00	0.00
5.2.3	SUBSIDIOS Y SUBVENCIONES	0.00	0.00	0.00	0.00
5.2.3.1	SUBSIDIOS	0.00	0.00	0.00	0.00
5.2.3.2	SUBVENCIONES	0.00	0.00	0.00	0.00
5.2.4	AYUDAS SOCIALES	0.00	0.00	0.00	0.00
5.2.4.1	AYUDAS SOCIALES A PERSONAS	0.00	0.00	0.00	0.00
5.2.4.2	BECAS	0.00	0.00	0.00	0.00
5.2.4.3	AYUDAS SOCIALES A INSTITUCIONES	0.00	0.00	0.00	0.00
5.2.4.4	AYUDAS SOCIALES POR DESASTRES NATURALES Y OTROS S	0.00	0.00	0.00	0.00
5.2.5	PENSIONES Y JUBILACIONES	0.00	0.00	0.00	0.00
5.2.5.1	PENSIONES	0.00	0.00	0.00	0.00
5.2.5.2	JUBILACIONES	0.00	0.00	0.00	0.00
5.2.5.9	OTRAS PENSIONES Y JUBILACIONES	0.00	0.00	0.00	0.00
5.2.6	TRANSFERENCIAS A FIDEICOMISOS, MANDATOS Y CONTRATOS	0.00	0.00	0.00	0.00
5.2.6.1	TRANSFERENCIAS A FIDEICOMISOS, MANDATOS Y CONTRATOS	0.00	0.00	0.00	0.00
5.2.6.2	TRANSFERENCIAS A FIDEICOMISOS, MANDATOS Y CONTRATOS	0.00	0.00	0.00	0.00
5.2.7	TRANSFERENCIAS A LA SEGURIDAD SOCIAL	0.00	0.00	0.00	0.00
5.2.7.1	TRANSFERENCIAS POR OBLIGACIONES DE LEY	0.00	0.00	0.00	0.00
5.2.8	DONATIVOS	0.00	0.00	0.00	0.00
5.2.8.1	DONATIVOS A INSTITUCIONES SIN FINES DE LUCRO	0.00	0.00	0.00	0.00
5.2.8.2	DONATIVOS A ENTIDADES FEDERATIVAS Y MUNICIPIOS	0.00	0.00	0.00	0.00
5.2.8.3	DONATIVOS A FIDEICOMISO, MANDATOS Y CONTRATOS ANÁL	0.00	0.00	0.00	0.00
5.2.8.4	DONATIVOS A FIDEICOMISO, MANDATOS Y CONTRATOS ANÁL	0.00	0.00	0.00	0.00
5.2.8.5	DONATIVOS INTERNACIONALES	0.00	0.00	0.00	0.00
5.2.9	TRANSFERENCIAS AL EXTERIOR	0.00	0.00	0.00	0.00
5.2.9.1	TRANSFERENCIAS AL EXTERIOR A GOBIERNOS EXTRANJEROS	0.00	0.00	0.00	0.00
5.2.9.2	TRANSFERENCIAS AL SECTOR PRIVADO EXTERNO	0.00	0.00	0.00	0.00
5.3	PARTICIPACIONES Y APORTACIONES	0.00	0.00	0.00	0.00
5.3.1	PARTICIPACIONES	0.00	0.00	0.00	0.00
5.3.1.1	PARTICIPACIONES DE LA FEDERACIÓN A ENTIDADES FEDERATIVAS	0.00	0.00	0.00	0.00
5.3.1.2	PARTICIPACIONES DE LAS ENTIDADES FEDERATIVAS A LOS MUNICIPIOS	0.00	0.00	0.00	0.00
5.3.2	APORTACIONES	0.00	0.00	0.00	0.00
5.3.2.1	APORTACIONES DE LA FEDERACIÓN A ENTIDADES FEDERATIVAS	0.00	0.00	0.00	0.00
5.3.2.2	APORTACIONES DE LAS ENTIDADES FEDERATIVAS A LOS MUNICIPIOS	0.00	0.00	0.00	0.00
5.3.3	CONVENIOS	0.00	0.00	0.00	0.00
5.3.3.1	CONVENIOS DE REASIGNACIÓN	0.00	0.00	0.00	0.00
5.3.3.2	CONVENIOS DE DESCENTRALIZACIÓN Y OTROS	0.00	0.00	0.00	0.00
5.4	INTERESES, COMISIONES Y OTROS GASTOS DE LA DEUDA PÚBLICA	0.00	0.00	0.00	0.00
5.4.1	INTERESES DE LA DEUDA PÚBLICA	0.00	0.00	0.00	0.00
5.4.1.1	INTERESES DE LA DEUDA PÚBLICA INTERNA	0.00	0.00	0.00	0.00
5.4.1.2	INTERESES DE LA DEUDA PÚBLICA EXTERNA	0.00	0.00	0.00	0.00
5.4.2	COMISIONES DE LA DEUDA PÚBLICA	0.00	0.00	0.00	0.00

INSTITUTO DE SERVICIOS DE SALUD, REHABILITACIÓN Y EDUCACIÓN ESPECIAL E INTEGRAL DEL ESTADO DE COAHUILA

Balanza de Comprobación

Del 01 de octubre al 31 de diciembre de 2023

(Cifras en Pesos)

CÓDIGO	CUENTA CONTABLE	SALDO INICIAL	CARGOS	ABONOS	SALDO FINAL
5.4.2.1	COMISIONES DE LA DEUDA PÚBLICA INTERNA	0.00	0.00	0.00	0.00
5.4.2.2	COMISIONES DE LA DEUDA PÚBLICA EXTERNA	0.00	0.00	0.00	0.00
5.4.3	GASTOS DE LA DEUDA PÚBLICA	0.00	0.00	0.00	0.00
5.4.3.1	GASTOS DE LA DEUDA PÚBLICA INTERNA	0.00	0.00	0.00	0.00
5.4.3.2	GASTOS DE LA DEUDA PÚBLICA EXTERNA	0.00	0.00	0.00	0.00
5.4.4	COSTO POR COBERTURAS	0.00	0.00	0.00	0.00
5.4.4.1	COSTO POR COBERTURAS	0.00	0.00	0.00	0.00
5.4.5	APOYOS FINANCIEROS	0.00	0.00	0.00	0.00
5.4.5.1	APOYOS FINANCIEROS A INTERMEDIARIOS	0.00	0.00	0.00	0.00
5.4.5.2	APOYO FINANCIEROS A AHORRADORES Y DEUDORES DEL SI	0.00	0.00	0.00	0.00
5.5	OTROS GASTOS Y PERDIDAS EXTRAORDINARIAS	0.00	944,328.11	944,328.11	0.00
5.5.1	ESTIMACIONES, DEPRECIACIONES, DETERIOROS, OBSOLESC	0.00	944,328.11	944,328.11	0.00
5.5.1.1	ESTIMACIONES DE PÉRDIDA POR DETERIORO DE ACTIVOS C	0.00	0.00	0.00	0.00
5.5.1.2	ESTIMACIONES DE PÉRDIDA POR DETERIORO DE ACTIVOS N	0.00	0.00	0.00	0.00
5.5.1.3	DEPRECIACIÓN DE BIENES INMUEBLES	0.00	0.00	0.00	0.00
5.5.1.4	DEPRECIACIÓN DE INFRAESTRUCTURA	0.00	0.00	0.00	0.00
5.5.1.5	DEPRECIACIÓN DE BIENES MUEBLES	0.00	920,262.87	920,262.87	0.00
5.5.1.6	DETERIORO DE BIENES	0.00	0.00	0.00	0.00
5.5.1.7	AMORTIZACIÓN DE ACTIVOS INTANGIBLES	0.00	24,065.24	24,065.24	0.00
5.5.1.8	DISMINUCIÓN DE BIENES POR PÉRDIDA U OBSOLESCENCIA	0.00	0.00	0.00	0.00
5.5.2	PROVISIONES	0.00	0.00	0.00	0.00
5.5.2.1	PROVISIONES DE PASIVOS A CORTO PLAZO	0.00	0.00	0.00	0.00
5.5.2.2	PROVISIONES DE PASIVOS A LARGO PLAZO	0.00	0.00	0.00	0.00
5.5.3	DISMINUCIÓN DE INVENTARIOS	0.00	0.00	0.00	0.00
5.5.3.1	DISMINUCIÓN DE INVENTARIOS DE MERCANCIAS PARA VENT	0.00	0.00	0.00	0.00
5.5.3.2	DISMINUCIÓN DE INVENTARIOS DE MERCANCIAS TERMINADA	0.00	0.00	0.00	0.00
5.5.3.3	DISMINUCIÓN DE INVENTARIOS DE MERCANCIAS EN PROCES	0.00	0.00	0.00	0.00
5.5.3.4	DISMINUCIÓN DE INVENTARIOS DE MATERIAS PRIMAS, MATE	0.00	0.00	0.00	0.00
5.5.3.5	DISMINUCIÓN DE ALMACÉN DE MATERIALES Y SUMINISTROS	0.00	0.00	0.00	0.00
5.5.4	AUMENTO POR INSUFICIENCIA DE ESTIMACIONES POR PÉRD	0.00	0.00	0.00	0.00
5.5.4.1	AUMENTO POR INSUFICIENCIA DE ESTIMACIONES POR PÉRD	0.00	0.00	0.00	0.00
5.5.5	AUMENTO POR INSUFICIENCIA DE PROVISIONES (DEROGADO	0.00	0.00	0.00	0.00
5.5.5.1	AUMENTO POR INSUFICIENCIA DE PROVISIONES (DEROGADA	0.00	0.00	0.00	0.00
5.5.9	OTROS GASTOS	0.00	0.00	0.00	0.00
5.5.9.1	GASTOS DE EJERCICIOS ANTERIORES	0.00	0.00	0.00	0.00
5.5.9.2	PÉRDIDAS POR RESPONSABILIDADES	0.00	0.00	0.00	0.00
5.5.9.3	BONIFICACIONES Y DESCUENTOS OTORGADOS	0.00	0.00	0.00	0.00
5.5.9.4	DIFERENCIAS POR TIPO DE CAMBIO NEGATIVAS	0.00	0.00	0.00	0.00
5.5.9.5	DIFERENCIAS DE COTIZACIONES NEGATIVAS EN VALORES N	0.00	0.00	0.00	0.00
5.5.9.6	RESULTADO POR POSICIÓN MONETARIA	0.00	0.00	0.00	0.00
5.5.9.7	PÉRDIDAS POR PARTICIPACIÓN PATRIMONIAL	0.00	0.00	0.00	0.00
5.5.9.8	DIFERENCIAS POR REESTRUCTURACIÓN DE DEUDA PÚBLICA	0.00	0.00	0.00	0.00
5.5.9.9	OTROS GASTOS VARIOS	0.00	0.00	0.00	0.00
5.6	INVERSIÓN PÚBLICA	0.00	0.00	0.00	0.00
5.6.1	INVERSIÓN PÚBLICA NO CAPITALIZABLE	0.00	0.00	0.00	0.00
5.6.1.1	CONSTRUCCIÓN EN BIENES NO CAPITALIZABLE	0.00	0.00	0.00	0.00
7	CUENTAS DE ORDEN CONTABLES	318,057.00	0.00	0.00	318,057.00
7.1	VALORES	0.00	0.00	0.00	0.00
7.1.1	VALORES EN CUSTODIA	0.00	0.00	0.00	0.00
7.1.2	CUSTODIA DE VALORES	0.00	0.00	0.00	0.00
7.1.3	INSTRUMENTOS DE CRÉDITO PRESTADOS A FORMADORES D	0.00	0.00	0.00	0.00
7.1.4	PRÉSTAMO DE INSTRUMENTOS DE CRÉDITO A FORMADORES	0.00	0.00	0.00	0.00
7.1.5	INSTRUMENTOS DE CRÉDITO RECIBIDOS EN GARANTÍA DE L	0.00	0.00	0.00	0.00

INSTITUTO DE SERVICIOS DE SALUD, REHABILITACIÓN Y EDUCACIÓN ESPECIAL E INTEGRAL DEL ESTADO DE COAHUILA

Balanza de Comprobación

Del 01 de octubre al 31 de diciembre de 2023

(Cifras en Pesos)

CÓDIGO	CUENTA CONTABLE	SALDO INICIAL	CARGOS	ABONOS	SALDO FINAL
7.1.6	GARANTÍA DE CRÉDITOS RECIBIDOS DE LOS FORMADORES [0.00	0.00	0.00	0.00
7.2	EMISION DE OBLIGACIONES	0.00	0.00	0.00	0.00
7.2.1	AUTORIZACIÓN PARA LA EMISIÓN DE BONOS, TÍTULOS Y VAL	0.00	0.00	0.00	0.00
7.2.2	AUTORIZACIÓN PARA LA EMISIÓN DE BONOS, TÍTULOS Y VAL	0.00	0.00	0.00	0.00
7.2.3	EMISIONES AUTORIZADAS DE LA DEUDA PÚBLICA INTERNA Y	0.00	0.00	0.00	0.00
7.2.4	SUSCRIPCIÓN DE CONTRATOS DE PRÉSTAMOS Y OTRAS OBLI	0.00	0.00	0.00	0.00
7.2.5	SUSCRIPCIÓN DE CONTRATOS DE PRÉSTAMOS Y OTRAS OBLI	0.00	0.00	0.00	0.00
7.2.6	CONTRATOS DE PRÉSTAMOS Y OTRAS OBLIGACIONES DE LA	0.00	0.00	0.00	0.00
7.3	AVALES Y GARANTIAS	0.00	0.00	0.00	0.00
7.3.1	AVALES AUTORIZADOS	0.00	0.00	0.00	0.00
7.3.2	AVALES FIRMADOS	0.00	0.00	0.00	0.00
7.3.3	FIANZAS Y GARANTÍAS RECIBIDAS POR DEUDAS A COBRAR	0.00	0.00	0.00	0.00
7.3.4	FIANZAS Y GARANTÍAS RECIBIDAS	0.00	0.00	0.00	0.00
7.3.5	FIANZAS OTORGADAS PARA RESPALDAR OBLIGACIONES NO	0.00	0.00	0.00	0.00
7.3.6	FIANZAS OTORGADAS DEL GOBIERNO PARA RESPALDAR OBLI	0.00	0.00	0.00	0.00
7.4	JUICIOS	318,057.00	0.00	0.00	318,057.00
7.4.1	DEMANDAS JUDICIALES EN PROCESO DE RESOLUCIÓN	0.00	0.00	0.00	0.00
7.4.2	RESOLUCIÓN DE DEMANDAS EN PROCESO JUDICIAL	0.00	0.00	0.00	0.00
7.4.3	Prima De Antigüedad Por Retiro	446,209.00	0.00	0.00	446,209.00
7.4.4	Prima De Antigüedad Por Retiro	-446,209.00	0.00	0.00	-446,209.00
7.4.5	Prima De Antigüedad Por Terminacion	440,697.00	0.00	0.00	440,697.00
7.4.6	Prima De Antigüedad Por Terminacion	-122,640.00	0.00	0.00	-122,640.00
7.4.7	Indemnizacion Legal	431,561.00	0.00	0.00	431,561.00
7.4.8	Indemnizacion Legal	-431,561.00	0.00	0.00	-431,561.00
7.5	INVERSION MEDIANTE PROYECTOS PARA PRESTACION DE S	0.00	0.00	0.00	0.00
7.5.1	CONTRATOS PARA INVERSIÓN MEDIANTE PROYECTOS PARA	0.00	0.00	0.00	0.00
7.5.2	INVERSIÓN PÚBLICA CONTRATADA MEDIANTE PROYECTOS F	0.00	0.00	0.00	0.00
7.6	BIENES CONCESIONADOS O EN COMODATO	0.00	0.00	0.00	0.00
7.6.1	BIENES BAJO CONTRATO EN CONCESIÓN	0.00	0.00	0.00	0.00
7.6.2	CONTRATO DE CONCESIÓN POR BIENES	0.00	0.00	0.00	0.00
7.6.3	BIENES BAJO CONTRATO EN COMODATO	141,758,451.84	0.00	0.00	141,758,451.84
7.6.4	CONTRATO DE COMODATO POR BIENES	-141,758,451.84	0.00	0.00	-141,758,451.84

Bajo protesta de decir verdad declaramos que los Estados Financieros y sus notas, son razonablemente correctos y son responsabilidad del emisor.

Dra. Alma Rosa Paredes Ramírez
Directora General ISSREEI

L.C. José Francisco de la Peña Plata
Subdirector Administrativo ISSREEI

INSTITUTO DE SERVICIOS DE SALUD, REHABILITACIÓN Y EDUCACIÓN ESPECIAL E INTEGRAL DEL ESTADO DE COAHUILA

Balanza de Comprobación

Del 01 de octubre al 31 de diciembre de 2023

(Cifras en Pesos)

CÓDIGO	CUENTA CONTABLE	SALDO INICIAL	CARGOS	ABONOS	SALDO FINAL
8	CUENTAS DE ORDEN PRESUPUESTARIAS	0.00	311,671,652.70	311,671,652.70	0.00
8.1	LEY DE INGRESOS	0.00	73,385,893.36	73,385,893.36	0.00
8.1.1	LEY DE INGRESOS ESTIMADA	106,265,173.70	0.00	0.00	106,265,173.70
8.1.2	LEY DE INGRESOS POR EJECUTAR	35,721,826.51	34,810,581.68	1,573,914.12	2,485,158.95
8.1.3	MODIFICACIONES A LA LEY DE INGRESOS ESTIMADA	0.00	1,573,914.12	1,573,914.12	0.00
8.1.4	LEY DE INGRESOS DEVENGADA	4,191,699.00	37,001,397.56	33,236,667.56	426,969.00
8.1.5	LEY DE INGRESOS RECAUDADA	66,351,648.19	0.00	37,001,397.56	103,353,045.75
8.2	PRESUPUESTO DE EGRESOS	0.00	238,285,759.34	238,285,759.34	0.00
8.2.1	PRESUPUESTO DE EGRESOS APROBADO	106,265,173.70	0.00	0.00	106,265,173.70
8.2.2	PRESUPUESTO DE EGRESOS POR EJERCER	39,491,233.63	64,591,656.30	91,400,466.71	12,682,423.22
8.2.3	MODIFICACIONES AL PRESUPUESTO DE EGRESOS APROBADO	0.00	64,591,656.30	64,591,656.30	0.00
8.2.4	PRESUPUESTO DE EGRESOS COMPROMETIDO	0.00	26,808,810.41	26,808,810.41	0.00
8.2.5	PRESUPUESTO DE EGRESOS DEVENGADO	0.00	26,808,810.41	26,808,810.41	0.00
8.2.6	PRESUPUESTO DE EGRESOS EJERCIDO	6,212,276.79	26,808,810.41	28,676,015.51	4,345,071.69
8.2.7	PRESUPUESTO DE EGRESOS PAGADO	60,561,663.28	28,676,015.51	0.00	89,237,678.79

Bajo protesta de decir verdad declaramos que los Estados Financieros y sus notas, son razonablemente correctos y son responsabilidad del emisor.

Dra. Alma Rosa Paredés Ramírez
Directora General ISSREEI

L.C. José Francisco de la Peña Plata
Subdirector Administrativo ISSREEI

BALANZA DE COMPROBACIÓN

**DEL 1 DE ENERO AL 31 DE
DICIEMBRE DE 2023**

**INFORME DE AVANCE DE
GESTIÓN FINANCIERA
CUARTO TRIMESTRE 2023**



INSTITUTO DE SERVICIOS DE SALUD, REHABILITACIÓN Y EDUCACIÓN ESPECIAL E INTEGRAL DEL ESTADO DE COAHUILA

Balanza de Comprobación

Del 01 de enero al 31 de diciembre de 2023

(Cifras en Pesos)

CÓDIGO	CUENTA CONTABLE	SALDO INICIAL	CARGOS	ABONOS	SALDO FINAL
1	ACTIVO	133,120,481.33	341,273,341.41	338,309,532.32	136,084,290.42
1.1	ACTIVO CIRCULANTE	42,332,127.18	339,288,703.38	337,365,204.21	44,255,626.35
1.1.1	EFFECTIVO Y EQUIVALENTES	10,932,203.20	160,362,100.46	156,784,447.55	14,509,856.11
1.1.1.1	EFFECTIVO	-3,031,903.49	3,031,903.49	0.00	0.00
1.1.1.2	BANCOS/TESORERÍA	13,868,069.77	157,330,196.97	156,784,447.55	14,413,819.19
1.1.1.3	BANCOS/DEPENDENCIAS Y OTROS	0.00	0.00	0.00	0.00
1.1.1.4	INVERSIONES TEMPORALES (HASTA 3 MESES)	0.00	0.00	0.00	0.00
1.1.1.5	FONDOS CON AFECTACIÓN ESPECÍFICA	0.00	0.00	0.00	0.00
1.1.1.6	DEPÓSITOS DE FONDOS DE TERCEROS EN GARANTÍA Y/O ADMINISTRACIÓN	96,036.92	0.00	0.00	96,036.92
1.1.1.9	OTROS EFFECTIVOS Y EQUIVALENTES	0.00	0.00	0.00	0.00
1.1.2	DERECHOS A RECIBIR EFFECTIVO O EQUIVALENTES	2,944,412.01	149,326,511.77	151,651,964.39	618,959.39
1.1.2.1	INVERSIONES FINANCIERAS DE CORTO PLAZO	0.00	0.00	0.00	0.00
1.1.2.2	CUENTAS POR COBRAR A CORTO PLAZO	0.00	91,992,851.88	91,565,882.88	426,969.00
1.1.2.3	DEUDORES DIVERSOS POR COBRAR A CORTO PLAZO	2,944,412.27	45,462,997.02	48,219,396.22	188,013.07
1.1.2.4	INGRESOS POR RECUPERAR A CORTO PLAZO	0.00	11,787,162.87	11,787,162.87	0.00
1.1.2.5	DEUDORES POR ANTICIPOS DE LA TESORERÍA A CORTO PLAZO	0.00	83,500.00	79,522.42	3,977.58
1.1.2.6	PRÉSTAMOS OTORGADOS A CORTO PLAZO	0.00	0.00	0.00	0.00
1.1.2.9	OTROS DERECHOS A RECIBIR EFFECTIVO O EQUIVALENTES A CORTO PLAZO	-0.26	0.00	0.00	-0.26
1.1.3	DERECHOS A RECIBIR BIENES O SERVICIOS	35,499.15	713,395.00	676,897.00	71,997.15
1.1.3.1	ANTICIPO A PROVEEDORES POR ADQUISICIÓN DE BIENES Y PRESTACIÓN DE SERVICIOS A	35,499.15	713,395.00	676,897.00	71,997.15
1.1.3.2	ANTICIPO A PROVEEDORES POR ADQUISICIÓN DE BIENES INMUEBLES Y MUEBLES A CORTO	0.00	0.00	0.00	0.00
1.1.3.3	ANTICIPO A PROVEEDORES POR ADQUISICIÓN DE BIENES INTANGIBLES A CORTO PLAZO	0.00	0.00	0.00	0.00
1.1.3.4	ANTICIPO A CONTRATISTAS POR OBRAS PÚBLICAS A CORTO PLAZO	0.00	0.00	0.00	0.00
1.1.3.9	OTROS DERECHOS A RECIBIR BIENES O SERVICIOS A CORTO PLAZO	0.00	0.00	0.00	0.00
1.1.4	INVENTARIOS	0.00	0.00	0.00	0.00
1.1.4.1	INVENTARIO DE MERCANCÍAS PARA VENTA	0.00	0.00	0.00	0.00
1.1.4.2	INVENTARIO DE MERCANCÍAS TERMINADAS	0.00	0.00	0.00	0.00
1.1.4.3	INVENTARIO DE MERCANCÍAS EN PROCESO DE ELABORACIÓN	0.00	0.00	0.00	0.00
1.1.4.4	INVENTARIO DE MATERIAS PRIMAS, MATERIALES Y SUMINISTROS PARA PRODUCCIÓN	0.00	0.00	0.00	0.00
1.1.4.5	BIENES EN TRÁNSITO	0.00	0.00	0.00	0.00
1.1.5	ALMACENES	28,420,012.82	28,886,696.15	28,251,895.27	29,054,813.70
1.1.5.1	ALMACÉN DE MATERIALES Y SUMINISTROS DE CONSUMO	28,420,012.82	28,886,696.15	28,251,895.27	29,054,813.70
1.1.6	ESTIMACIÓN POR PÉRDIDA O DETERIORO DE ACTIVOS CIRCULANTES	0.00	0.00	0.00	0.00
1.1.6.1	ESTIMACIONES PARA CUENTAS INCOBRABLES POR DERECHOS A RECIBIR EFFECTIVO O EQU	0.00	0.00	0.00	0.00
1.1.6.2	ESTIMACIÓN POR DETERIORO DE INVENTARIOS	0.00	0.00	0.00	0.00
1.1.9	OTROS ACTIVOS CIRCULANTES	0.00	0.00	0.00	0.00
1.1.9.1	VALORES EN GARANTÍA	0.00	0.00	0.00	0.00
1.1.9.2	BIENES EN GARANTÍA (EXCLUYE DEPÓSITOS DE FONDOS)	0.00	0.00	0.00	0.00
1.1.9.3	BIENES DERIVADOS DE EMBARGOS, DECOMISOS, ASEGURAMIENTOS Y DACIÓN EN PAGO	0.00	0.00	0.00	0.00
1.1.9.4	ADQUISICIÓN CON FONDOS DE TERCEROS	0.00	0.00	0.00	0.00
1.2	ACTIVO NO CIRCULANTE	90,788,354.15	1,984,638.03	944,328.11	91,828,664.07
1.2.1	INVERSIONES FINANCIERAS A LARGO PLAZO	0.00	0.00	0.00	0.00
1.2.1.1	INVERSIONES A LARGO PLAZO	0.00	0.00	0.00	0.00
1.2.1.2	TÍTULOS Y VALORES A LARGO PLAZO	0.00	0.00	0.00	0.00
1.2.1.3	FIDEICOMISOS, MANDATOS Y CONTRATOS ANÁLOGOS	0.00	0.00	0.00	0.00
1.2.1.4	PARTICIPACIONES Y APORTACIONES DE CAPITAL	0.00	0.00	0.00	0.00
1.2.2	DERECHOS A RECIBIR EFFECTIVO O EQUIVALENTES A LARGO PLAZO	36,549,823.37	0.00	0.00	36,549,823.37
1.2.2.1	DOCUMENTOS POR COBRAR A LARGO PLAZO	0.00	0.00	0.00	0.00
1.2.2.2	DEUDORES DIVERSOS A LARGO PLAZO	1,554,912.72	0.00	0.00	1,554,912.72
1.2.2.3	INGRESOS POR RECUPERAR A LARGO PLAZO	0.00	0.00	0.00	0.00
1.2.2.4	PRÉSTAMOS OTORGADOS A LARGO PLAZO	0.00	0.00	0.00	0.00
1.2.2.9	OTROS DERECHOS A RECIBIR EFFECTIVO O EQUIVALENTES A LARGO PLAZO	34,994,910.65	0.00	0.00	34,994,910.65
1.2.3	BIENES INMUEBLES, INFRAESTRUCTURA Y CONSTRUCCIONES EN PROCESO	0.00	0.00	0.00	0.00
1.2.3.1	TERRENOS	0.00	0.00	0.00	0.00
1.2.3.2	VIVIENDAS	0.00	0.00	0.00	0.00
1.2.3.3	EDIFICIOS NO HABITACIONALES	0.00	0.00	0.00	0.00

INSTITUTO DE SERVICIOS DE SALUD, REHABILITACIÓN Y EDUCACIÓN ESPECIAL E INTEGRAL DEL ESTADO DE COAHUILA

Balanza de Comprobación

Del 01 de enero al 31 de diciembre de 2023

(Cifras en Pesos)

CÓDIGO	CUENTA CONTABLE	SALDO INICIAL	CARGOS	ABONOS	SALDO FINAL
1.2.3.4	INFRAESTRUCTURA	0.00	0.00	0.00	0.00
1.2.3.5	CONSTRUCCIONES EN PROCESO EN BIENES DE DOMINIO PÚBLICO	0.00	0.00	0.00	0.00
1.2.3.6	CONSTRUCCIONES EN PROCESO EN BIENES PROPIOS	0.00	0.00	0.00	0.00
1.2.3.9	OTROS BIENES INMUEBLES	0.00	0.00	0.00	0.00
1.2.4	BIENES MUEBLES	62,466,682.08	1,919,910.03	0.00	64,386,592.11
1.2.4.1	MOBILIARIO Y EQUIPO DE ADMINISTRACIÓN	10,546,820.20	1,321,167.62	0.00	11,867,987.82
1.2.4.2	MOBILIARIO Y EQUIPO EDUCACIONAL Y RECREATIVO	548,875.26	7,029.60	0.00	555,904.86
1.2.4.3	EQUIPO E INSTRUMENTAL MÉDICO Y DE LABORATORIO	35,736,433.04	401,202.24	0.00	36,137,635.28
1.2.4.4	VEHÍCULOS Y EQUIPO DE TRANSPORTE	4,503,359.50	0.00	0.00	4,503,359.50
1.2.4.5	EQUIPO DE DEFENSA Y SEGURIDAD	0.00	0.00	0.00	0.00
1.2.4.6	MAQUINARIA, OTROS EQUIPOS Y HERRAMIENTAS	11,131,194.08	190,510.57	0.00	11,321,704.65
1.2.4.7	COLECCIONES, OBRAS DE ARTE Y OBJETOS VALIOSOS	0.00	0.00	0.00	0.00
1.2.4.8	ACTIVOS BIOLÓGICOS	0.00	0.00	0.00	0.00
1.2.5	ACTIVOS INTANGIBLES	397,764.00	64,728.00	0.00	462,492.00
1.2.5.1	SOFTWARE	397,764.00	64,728.00	0.00	462,492.00
1.2.5.2	PATENTES, MARCAS Y DERECHOS	0.00	0.00	0.00	0.00
1.2.5.3	CONCESIONES Y FRANQUICIAS	0.00	0.00	0.00	0.00
1.2.5.4	LICENCIAS	0.00	0.00	0.00	0.00
1.2.5.9	OTROS ACTIVOS INTANGIBLES	0.00	0.00	0.00	0.00
1.2.6	DEPRECIACIÓN, DETERIORO Y AMORTIZACIÓN ACUMULADA DE BIENES	-8,657,894.44	0.00	944,328.11	-9,602,222.55
1.2.6.1	DEPRECIACIÓN ACUMULADA DE BIENES INMUEBLES	0.00	0.00	0.00	0.00
1.2.6.2	DEPRECIACIÓN ACUMULADA DE INFRAESTRUCTURA	0.00	0.00	0.00	0.00
1.2.6.3	DEPRECIACIÓN ACUMULADA DE BIENES MUEBLES	-8,463,169.86	0.00	920,262.87	-9,383,432.73
1.2.6.4	DETERIORO ACUMULADO DE BIENES	0.00	0.00	0.00	0.00
1.2.6.5	AMORTIZACIÓN ACUMULADA DE ACTIVOS INTANGIBLES	-194,724.58	0.00	24,065.24	-218,789.82
1.2.7	ACTIVOS DIFERIDOS	31,979.14	0.00	0.00	31,979.14
1.2.7.1	ESTUDIOS, FORMULACIÓN Y EVALUACIÓN DE PROYECTOS	0.00	0.00	0.00	0.00
1.2.7.2	DERECHOS SOBRE BIENES EN RÉGIMEN DE ARRENDAMIENTO FINANCIERO	0.00	0.00	0.00	0.00
1.2.7.3	GASTOS PAGADOS POR ADELANTADO A LARGO PLAZO	0.00	0.00	0.00	0.00
1.2.7.4	ANTICIPOS A LARGO PLAZO	31,979.14	0.00	0.00	31,979.14
1.2.7.5	BENEFICIOS AL RETIRO DE EMPLEADOS PAGADOS POR ADELANTADO	0.00	0.00	0.00	0.00
1.2.7.9	OTROS ACTIVOS DIFERIDOS	0.00	0.00	0.00	0.00
1.2.8	ESTIMACIÓN POR PÉRDIDA O DETERIORO DE ACTIVOS NO CIRCULANTES	0.00	0.00	0.00	0.00
1.2.8.1	ESTIMACIONES POR PÉRDIDA DE CUENTAS INCOBRABLES DE DOCUMENTOS POR COBRAR	0.00	0.00	0.00	0.00
1.2.8.2	ESTIMACIONES POR PÉRDIDA DE CUENTAS INCOBRABLES DE DEUDORES DIVERSOS POR COBRAR A LARGO PLAZO	0.00	0.00	0.00	0.00
1.2.8.3	ESTIMACIONES POR PÉRDIDA DE CUENTAS INCOBRABLES DE INGRESOS POR COBRAR A LARGO PLAZO	0.00	0.00	0.00	0.00
1.2.8.4	ESTIMACIONES POR PÉRDIDA DE CUENTAS INCOBRABLES DE PRESTAMOS OTORGADOS A LARGO PLAZO	0.00	0.00	0.00	0.00
1.2.8.9	ESTIMACIONES POR PÉRDIDA DE OTRAS CUENTAS INCOBRABLES A LARGO PLAZO	0.00	0.00	0.00	0.00
1.2.9	OTROS ACTIVOS NO CIRCULANTES	0.00	0.00	0.00	0.00
1.2.9.1	BIENES EN CONCESIÓN	0.00	0.00	0.00	0.00
1.2.9.2	BIENES EN ARRENDAMIENTO FINANCIERO	0.00	0.00	0.00	0.00
1.2.9.3	BIENES EN COMODATO	0.00	0.00	0.00	0.00
2	PASIVO	18,469,027.49	153,041,869.81	152,540,659.91	17,967,817.59
2.1	PASIVO CIRCULANTE	6,993,756.73	153,041,869.81	152,540,659.91	6,492,546.83
2.1.1	CUENTAS POR PAGAR A CORTO PLAZO	6,993,756.73	153,041,869.81	152,540,659.91	6,492,546.83
2.1.1.1	SERVICIOS PERSONALES POR PAGAR A CORTO PLAZO	604,902.94	40,831,829.29	40,823,244.34	596,317.99
2.1.1.2	PROVEEDORES POR PAGAR A CORTO PLAZO	5,112,275.71	63,544,065.14	63,257,507.21	4,825,717.78
2.1.1.3	CONTRATISTAS POR OBRAS PÚBLICAS POR PAGAR A CORTO PLAZO	0.00	0.00	0.00	0.00
2.1.1.4	PARTICIPACIONES Y APORTACIONES POR PAGAR A CORTO PLAZO	0.00	1,287,385.67	1,287,385.67	0.00
2.1.1.5	TRANSFERENCIAS OTORGADAS POR PAGAR A CORTO PLAZO	0.00	0.00	0.00	0.00
2.1.1.6	INTERESES, COMISIONES Y OTROS GASTOS DE LA DEUDA PÚBLICA POR PAGAR A CORTO PLAZO	0.00	0.00	0.00	0.00
2.1.1.7	RETENCIONES Y CONTRIBUCIONES POR PAGAR A CORTO PLAZO	1,219,107.58	13,181,358.70	12,987,456.71	1,025,205.59
2.1.1.8	DEVOLUCIONES DE LA LEY DE INGRESOS POR PAGAR A CORTO PLAZO	0.00	0.00	0.00	0.00
2.1.1.9	OTRAS CUENTAS POR PAGAR A CORTO PLAZO	57,470.50	34,197,231.01	34,185,065.98	45,305.47
2.1.2	DOCUMENTOS POR PAGAR A CORTO PLAZO	0.00	0.00	0.00	0.00
2.1.2.1	DOCUMENTOS COMERCIALES POR PAGAR A CORTO PLAZO	0.00	0.00	0.00	0.00

INSTITUTO DE SERVICIOS DE SALUD, REHABILITACIÓN Y EDUCACIÓN ESPECIAL E INTEGRAL DEL ESTADO DE COAHUILA
Balanza de Comprobación
Del 01 de enero al 31 de diciembre de 2023
(Cifras en Pesos)

CÓDIGO	CUENTA CONTABLE	SALDO INICIAL	CARGOS	ABONOS	SALDO FINAL
2.1.2.2	DOCUMENTOS CON CONTRATISTAS POR OBRAS PÚBLICAS POR PAGAR A CORTO PLAZO	0.00	0.00	0.00	0.00
2.1.2.9	OTROS DOCUMENTOS POR PAGAR A CORTO PLAZO	0.00	0.00	0.00	0.00
2.1.3	PORCIÓN A CORTO PLAZO DE LA DEUDA PÚBLICA A LARGO PLAZO	0.00	0.00	0.00	0.00
2.1.3.1	PORCIÓN A CORTO PLAZO DE LA DEUDA PÚBLICA INTERNA	0.00	0.00	0.00	0.00
2.1.3.2	PORCIÓN A CORTO PLAZO DE LA DEUDA PÚBLICA EXTERNA	0.00	0.00	0.00	0.00
2.1.3.3	PORCIÓN A CORTO PLAZO DE ARRENDAMIENTO FINANCIERO	0.00	0.00	0.00	0.00
2.1.4	TÍTULOS Y VALORES A CORTO PLAZO	0.00	0.00	0.00	0.00
2.1.4.1	TÍTULOS Y VALORES DE LA DEUDA PÚBLICA INTERNA A CORTO PLAZO	0.00	0.00	0.00	0.00
2.1.4.2	TÍTULOS Y VALORES DE LA DEUDA PÚBLICA EXTERNA A CORTO PLAZO	0.00	0.00	0.00	0.00
2.1.5	PASIVOS DIFERIDOS A CORTO PLAZO	0.00	0.00	0.00	0.00
2.1.5.1	INGRESOS COBRADOS POR ADELANTADO A CORTO PLAZO	0.00	0.00	0.00	0.00
2.1.5.2	INTERESES COBRADOS POR ADELANTADO A CORTO PLAZO	0.00	0.00	0.00	0.00
2.1.5.9	OTROS PASIVOS DIFERIDOS A CORTO PLAZO	0.00	0.00	0.00	0.00
2.1.6	FONDOS Y BIENES DE TERCEROS EN GARANTÍA Y/O ADMINISTRACIÓN A CORTO PLAZO	0.00	0.00	0.00	0.00
2.1.6.1	FONDOS EN GARANTÍA A CORTO PLAZO	0.00	0.00	0.00	0.00
2.1.6.2	FONDOS EN ADMINISTRACIÓN A CORTO PLAZO	0.00	0.00	0.00	0.00
2.1.6.3	FONDOS CONTINGENTES A CORTO PLAZO	0.00	0.00	0.00	0.00
2.1.6.4	FONDOS DE FIDEICOMISOS, MANDATOS Y CONTRATOS ANÁLOGOS A CORTO PLAZO	0.00	0.00	0.00	0.00
2.1.6.5	OTROS FONDOS DE TERCEROS EN GARANTÍA Y/O ADMINISTRACIÓN A CORTO PLAZO	0.00	0.00	0.00	0.00
2.1.6.6	VALORES Y BIENES EN GARANTÍA A CORTO PLAZO	0.00	0.00	0.00	0.00
2.1.7	PROVISIONES A CORTO PLAZO	0.00	0.00	0.00	0.00
2.1.7.1	PROVISIÓN PARA DEMANDAS Y JUICIOS A CORTO PLAZO	0.00	0.00	0.00	0.00
2.1.7.2	PROVISIÓN PARA CONTINGENCIAS A CORTO PLAZO	0.00	0.00	0.00	0.00
2.1.7.9	OTRAS PROVISIONES A CORTO PLAZO	0.00	0.00	0.00	0.00
2.1.9	OTROS PASIVOS A CORTO PLAZO	0.00	0.00	0.00	0.00
2.1.9.1	INGRESOS POR CLASIFICAR	0.00	0.00	0.00	0.00
2.1.9.2	RECAUDACIÓN POR PARTICIPAR	0.00	0.00	0.00	0.00
2.1.9.9	OTROS PASIVOS CIRCULANTES	0.00	0.00	0.00	0.00
2.2	PASIVO NO CIRCULANTE	11,475,270.76	0.00	0.00	11,475,270.76
2.2.1	CUENTAS POR PAGAR A LARGO PLAZO	11,475,270.76	0.00	0.00	11,475,270.76
2.2.1.1	PROVEEDORES POR PAGAR A LARGO PLAZO	11,475,270.76	0.00	0.00	11,475,270.76
2.2.1.2	CONTRATISTAS POR OBRAS PÚBLICAS POR PAGAR A LARGO PLAZO	0.00	0.00	0.00	0.00
2.2.2	DOCUMENTOS POR PAGAR A LARGO PLAZO	0.00	0.00	0.00	0.00
2.2.2.1	DOCUMENTOS COMERCIALES POR PAGAR A LARGO PLAZO	0.00	0.00	0.00	0.00
2.2.2.2	DOCUMENTOS CON CONTRATISTAS POR OBRAS PÚBLICAS POR PAGAR A LARGO PLAZO	0.00	0.00	0.00	0.00
2.2.2.9	OTROS DOCUMENTOS POR PAGAR A LARGO PLAZO	0.00	0.00	0.00	0.00
2.2.3	DEUDA PÚBLICA A LARGO PLAZO	0.00	0.00	0.00	0.00
2.2.3.1	TÍTULOS Y VALORES DE LA DEUDA PÚBLICA INTERNA A LARGO PLAZO	0.00	0.00	0.00	0.00
2.2.3.2	TÍTULOS Y VALORES DE LA DEUDA PÚBLICA EXTERNA A LARGO PLAZO	0.00	0.00	0.00	0.00
2.2.3.3	PRÉSTAMOS DE LA DEUDA PÚBLICA INTERNA POR PAGAR A LARGO PLAZO	0.00	0.00	0.00	0.00
2.2.3.4	PRÉSTAMOS DE LA DEUDA PÚBLICA EXTERNA POR PAGAR A LARGO PLAZO	0.00	0.00	0.00	0.00
2.2.3.5	ARRENDAMIENTO FINANCIERO POR PAGAR A LARGO PLAZO	0.00	0.00	0.00	0.00
2.2.4	PASIVOS DIFERIDOS A LARGO PLAZO	0.00	0.00	0.00	0.00
2.2.4.1	CRÉDITOS DIFERIDOS A LARGO PLAZO	0.00	0.00	0.00	0.00
2.2.4.2	INTERESES COBRADOS POR ADELANTADO A LARGO PLAZO	0.00	0.00	0.00	0.00
2.2.4.9	OTROS PASIVOS DIFERIDOS A LARGO PLAZO	0.00	0.00	0.00	0.00
2.2.5	FONDOS Y BIENES DE TERCEROS EN GARANTÍA Y/O ADMINISTRACIÓN A LARGO PLAZO	0.00	0.00	0.00	0.00
2.2.5.1	FONDOS EN GARANTÍA A LARGO PLAZO	0.00	0.00	0.00	0.00
2.2.5.2	FONDOS EN ADMINISTRACIÓN A LARGO PLAZO	0.00	0.00	0.00	0.00
2.2.5.3	FONDOS CONTINGENTES A LARGO PLAZO	0.00	0.00	0.00	0.00
2.2.5.4	FONDOS DE FIDEICOMISOS, MANDATOS Y CONTRATOS ANÁLOGOS A LARGO PLAZO	0.00	0.00	0.00	0.00
2.2.5.5	OTROS FONDOS DE TERCEROS EN GARANTÍA Y/O ADMINISTRACIÓN A LARGO PLAZO	0.00	0.00	0.00	0.00
2.2.5.6	VALORES Y BIENES EN GARANTÍA A LARGO PLAZO	0.00	0.00	0.00	0.00
2.2.6	PROVISIONES A LARGO PLAZO	0.00	0.00	0.00	0.00
2.2.6.1	PROVISIÓN PARA DEMANDAS Y JUICIOS A LARGO PLAZO	0.00	0.00	0.00	0.00
2.2.6.2	PROVISIÓN PARA PENSIONES A LARGO PLAZO	0.00	0.00	0.00	0.00

INSTITUTO DE SERVICIOS DE SALUD, REHABILITACIÓN Y EDUCACIÓN ESPECIAL E INTEGRAL DEL ESTADO DE COAHUILA
Balanza de Comprobación
Del 01 de enero al 31 de diciembre de 2023
(Cifras en Pesos)

CÓDIGO	CUENTA CONTABLE	SALDO INICIAL	CARGOS	ABONOS	SALDO FINAL
2.2.6.3	PROVISIÓN PARA CONTINGENCIAS A LARGO PLAZO	0.00	0.00	0.00	0.00
2.2.6.9	OTRAS PROVISIONES A LARGO PLAZO	0.00	0.00	0.00	0.00
3	HACIENDA PÚBLICA/PATRIMONIO	114,651,453.84	103,345,924.92	106,810,943.91	118,116,472.83
3.1	HACIENDA PÚBLICA/PATRIMONIO CONTRIBUIDO	41,258,042.80	0.00	0.00	41,258,042.80
3.1.1	APORTACIONES	3,140,747.01	0.00	0.00	3,140,747.01
3.1.2	DONACIONES DE CAPITAL	38,117,295.79	0.00	0.00	38,117,295.79
3.1.3	ACTUALIZACIÓN DE LA HACIENDA PÚBLICA/PATRIMONIO	0.00	0.00	0.00	0.00
3.2	HACIENDA PÚBLICA/PATRIMONIO GENERADO	73,393,411.04	103,345,924.92	106,810,943.91	76,858,430.03
3.2.1	RESULTADOS DEL EJERCICIO (AHORRO/ DESAHORRO)	0.00	100,181,913.53	103,780,014.75	3,598,101.22
3.2.2	RESULTADOS DE EJERCICIOS ANTERIORES	114,731,519.34	0.00	0.00	114,731,519.34
3.2.3	REVALÚOS	0.00	0.00	0.00	0.00
3.2.3.1	REVALÚO DE BIENES INMUEBLES	0.00	0.00	0.00	0.00
3.2.3.2	REVALÚO DE BIENES MUEBLES	0.00	0.00	0.00	0.00
3.2.3.3	REVALÚO DE BIENES INTANGIBLES	0.00	0.00	0.00	0.00
3.2.3.9	OTROS REVALÚOS	0.00	0.00	0.00	0.00
3.2.4	RESERVAS	0.00	0.00	0.00	0.00
3.2.4.1	RESERVAS DE PATRIMONIO	0.00	0.00	0.00	0.00
3.2.4.2	RESERVAS TERRITORIALES	0.00	0.00	0.00	0.00
3.2.4.3	RESERVAS POR CONTINGENCIAS	0.00	0.00	0.00	0.00
3.2.5	RECTIFICACIONES DE RESULTADOS DE EJERCICIOS ANTERIORES	-41,338,108.30	3,164,011.39	3,030,929.16	-41,471,190.53
3.2.5.1	CAMBIOS EN POLÍTICAS CONTABLES	0.00	0.00	0.00	0.00
3.2.5.2	CAMBIOS POR ERRORES CONTABLES	-41,338,108.30	3,164,011.39	3,030,929.16	-41,471,190.53
3.3	EXCESO O INSUFICIENCIA EN LA ACTUALIZACIÓN DE LA HACIENDA PÚBLICA/PATRIMONIO	0.00	0.00	0.00	0.00
3.3.1	RESULTADO POR POSICIÓN MONETARIA	0.00	0.00	0.00	0.00
3.3.2	RESULTADO POR TENENCIA DE ACTIVOS NO MONETARIOS	0.00	0.00	0.00	0.00
4	INGRESOS Y OTROS BENEFICIOS	0.00	103,780,014.75	103,780,014.75	0.00
4.1	INGRESOS DE GESTIÓN	0.00	57,888,231.73	57,888,231.73	0.00
4.1.1	IMPUESTOS	0.00	0.00	0.00	0.00
4.1.1.1	IMPUESTOS SOBRE LOS INGRESOS	0.00	0.00	0.00	0.00
4.1.1.2	IMPUESTOS SOBRE EL PATRIMONIO	0.00	0.00	0.00	0.00
4.1.1.3	IMPUESTOS SOBRE LA PRODUCCIÓN, EL CONSUMO Y LAS TRANSACCIONES	0.00	0.00	0.00	0.00
4.1.1.4	IMPUESTOS AL COMERCIO EXTERIOR	0.00	0.00	0.00	0.00
4.1.1.5	IMPUESTOS SOBRE NÓMINAS Y ASIMILABLES	0.00	0.00	0.00	0.00
4.1.1.6	IMPUESTOS ECOLÓGICOS	0.00	0.00	0.00	0.00
4.1.1.7	ACCESORIOS DE IMPUESTOS	0.00	0.00	0.00	0.00
4.1.1.8	IMPUESTOS NO COMPRENDIDOS EN LA LEY DE INGRESOS VIGENTE, CAUSADOS EN EJERCICIOS FISCALES ANTERIORES PENDIENTES DE LIQUIDACIÓN O PAGO	0.00	0.00	0.00	0.00
4.1.1.9	OTROS IMPUESTOS	0.00	0.00	0.00	0.00
4.1.2	CUOTAS Y APORTACIONES DE SEGURIDAD SOCIAL	0.00	0.00	0.00	0.00
4.1.2.1	APORTACIONES PARA FONDOS DE VIVIENDA	0.00	0.00	0.00	0.00
4.1.2.2	CUOTAS PARA LA SEGURIDAD SOCIAL	0.00	0.00	0.00	0.00
4.1.2.3	CUOTAS DE AHORRO PARA EL RETIRO	0.00	0.00	0.00	0.00
4.1.2.4	ACCESORIOS DE CUOTAS Y APORTACIONES DE SEGURIDAD SOCIAL	0.00	0.00	0.00	0.00
4.1.2.9	OTRAS CUOTAS Y APORTACIONES PARA LA SEGURIDAD SOCIAL	0.00	0.00	0.00	0.00
4.1.3	CONTRIBUCIONES DE MEJORAS	0.00	0.00	0.00	0.00
4.1.3.1	CONTRIBUCIONES DE MEJORAS POR OBRAS PÚBLICAS	0.00	0.00	0.00	0.00
4.1.3.2	CONTRIBUCIONES DE MEJORAS NO COMPRENDIDAS EN LA LEY DE INGRESOS VIGENTE, CAUSADAS EN EJERCICIOS FISCALES ANTERIORES PENDIENTES DE LIQUIDACIÓN O PAGO	0.00	0.00	0.00	0.00
4.1.4	DERECHOS	0.00	0.00	0.00	0.00
4.1.4.1	DERECHOS POR EL USO, GOCE, APROVECHAMIENTO O EXPLOTACIÓN DE BIENES DE DOMINIO	0.00	0.00	0.00	0.00
4.1.4.2	DERECHOS A LOS HIDROCARBUROS (DEROGADA)	0.00	0.00	0.00	0.00
4.1.4.3	DERECHOS POR PRESTACIÓN DE SERVICIOS	0.00	0.00	0.00	0.00
4.1.4.4	ACCESORIOS DE DERECHOS	0.00	0.00	0.00	0.00
4.1.4.5	DERECHOS NO COMPRENDIDOS EN LA LEY DE INGRESOS VIGENTE, CAUSADOS EN EJERCICIOS FISCALES ANTERIORES PENDIENTES DE LIQUIDACIÓN O PAGO	0.00	0.00	0.00	0.00
4.1.4.9	OTROS DERECHOS	0.00	0.00	0.00	0.00
4.1.5	PRODUCTOS	0.00	321,466.73	321,466.73	0.00
4.1.5.1	PRODUCTOS	0.00	321,466.73	321,466.73	0.00

INSTITUTO DE SERVICIOS DE SALUD, REHABILITACIÓN Y EDUCACIÓN ESPECIAL E INTEGRAL DEL ESTADO DE COAHUILA

Balanza de Comprobación

Del 01 de enero al 31 de diciembre de 2023

(Cifras en Pesos)

CÓDIGO	CUENTA CONTABLE	SALDO INICIAL	CARGOS	ABONOS	SALDO FINAL
4.1.5.2	ENAJENACIÓN DE BIENES MUEBLES NO SUJETOS A SER INVENTARIADOS (DEROGADA)	0.00	0.00	0.00	0.00
4.1.5.3	ACCESORIOS DE PRODUCTOS (DEROGADA)	0.00	0.00	0.00	0.00
4.1.5.4	PRODUCTOS NO COMPRENDIDOS EN LA LEY DE INGRESOS VIGENTE, CAUSADOS EN EJERCICIOS FISCALES ANTERIORES PENDIENTES DE LIQUIDACIÓN O PAGO	0.00	0.00	0.00	0.00
4.1.5.9	OTROS PRODUCTOS QUE GENERAN INGRESOS CORRIENTES (DEROGADA)	0.00	0.00	0.00	0.00
4.1.6	APROVECHAMIENTOS	0.00	0.00	0.00	0.00
4.1.6.1	INCENTIVOS DERIVADOS DE LA COLABORACIÓN FISCAL (DEROGADA)	0.00	0.00	0.00	0.00
4.1.6.2	MULTAS	0.00	0.00	0.00	0.00
4.1.6.3	INDEMNIZACIONES	0.00	0.00	0.00	0.00
4.1.6.4	REINTEGROS	0.00	0.00	0.00	0.00
4.1.6.5	APROVECHAMIENTOS PROVENIENTES DE OBRAS PÚBLICAS	0.00	0.00	0.00	0.00
4.1.6.6	APROVECHAMIENTOS NO COMPRENDIDOS EN LA LEY DE INGRESOS VIGENTE, CAUSADOS EN EJERCICIOS FISCALES ANTERIORES PENDIENTES DE LIQUIDACIÓN O PAGO	0.00	0.00	0.00	0.00
4.1.6.7	APROVECHAMIENTOS POR APORTACIONES Y COOPERACIONES (DEROGADA)	0.00	0.00	0.00	0.00
4.1.6.8	ACCESORIOS DE APROVECHAMIENTOS	0.00	0.00	0.00	0.00
4.1.6.9	OTROS APROVECHAMIENTOS	0.00	0.00	0.00	0.00
4.1.7	INGRESOS POR VENTA DE BIENES Y PRESTACIÓN DE SERVICIOS	0.00	57,566,765.00	57,566,765.00	0.00
4.1.7.1	INGRESOS POR VENTA DE BIENES Y PRESTACIÓN DE SERVICIOS DE INSTITUCIONES PÚBLICAS	0.00	0.00	0.00	0.00
4.1.7.2	INGRESOS POR VENTA DE BIENES Y PRESTACIÓN DE SERVICIOS DE EMPRESAS PRODUCTIVAS	0.00	0.00	0.00	0.00
4.1.7.3	INGRESOS POR VENTA DE BIENES Y PRESTACIÓN DE SERVICIOS DE ENTIDADES PARAESTADUALES	0.00	57,566,765.00	57,566,765.00	0.00
4.1.7.4	INGRESOS POR VENTA DE BIENES Y PRESTACIÓN DE SERVICIOS DE ENTIDADES PARAESTADUALES	0.00	0.00	0.00	0.00
4.1.7.5	INGRESOS POR VENTA DE BIENES Y PRESTACIÓN DE SERVICIOS DE ENTIDADES PARAESTADUALES	0.00	0.00	0.00	0.00
4.1.7.6	INGRESOS POR VENTA DE BIENES Y PRESTACIÓN DE SERVICIOS DE ENTIDADES PARAESTADUALES	0.00	0.00	0.00	0.00
4.1.7.7	INGRESOS POR VENTA DE BIENES Y PRESTACIÓN DE SERVICIOS DE FIDEICOMISOS FINANCIEROS	0.00	0.00	0.00	0.00
4.1.7.8	INGRESOS POR VENTA DE BIENES Y PRESTACIÓN DE SERVICIOS DE LOS PODERES LEGISLATIVOS	0.00	0.00	0.00	0.00
4.1.9	INGRESOS NO COMPRENDIDOS EN LAS FRACCIONES DE LA LEY DE INGRESOS CAUSADOS EN EJERCICIOS ANTERIORES	0.00	0.00	0.00	0.00
4.1.9.1	IMPUESTOS NO COMPRENDIDOS EN LAS FRACCIONES DE LA LEY DE INGRESOS CAUSADOS EN EJERCICIOS ANTERIORES	0.00	0.00	0.00	0.00
4.1.9.2	CONTRIBUCIONES DE MEJORAS, DERECHOS, PRODUCTOS Y APROVECHAMIENTOS NO COMPRENDIDOS EN LAS FRACCIONES DE LA LEY DE INGRESOS CAUSADOS EN EJERCICIOS ANTERIORES	0.00	0.00	0.00	0.00
4.2	PARTICIPACIONES, APORTACIONES, CONVENIOS, INCENTIVOS DERIVADOS DE LA COLABORACIÓN FISCAL, FONDOS DISTINTOS DE APORTACIONES, TRANSFERENCIAS, ASIGNACIONES, SUBSIDIOS Y SUBVENCIONES, Y PENSIONES Y JUBILACIONES	0.00	34,426,086.88	34,426,086.88	0.00
4.2.1	PARTICIPACIONES, APORTACIONES, CONVENIOS, INCENTIVOS DERIVADOS DE LA COLABORACIÓN FISCAL Y FONDOS DISTINTOS DE APORTACIONES	0.00	0.00	0.00	0.00
4.2.1.1	PARTICIPACIONES	0.00	0.00	0.00	0.00
4.2.1.2	APORTACIONES	0.00	0.00	0.00	0.00
4.2.1.3	CONVENIOS	0.00	0.00	0.00	0.00
4.2.1.4	INCENTIVOS DERIVADOS DE LA COLABORACIÓN FISCAL	0.00	0.00	0.00	0.00
4.2.1.5	FONDOS DISTINTOS DE APORTACIONES	0.00	0.00	0.00	0.00
4.2.2	TRANSFERENCIAS, ASIGNACIONES, SUBSIDIOS Y SUBVENCIONES, Y PENSIONES Y JUBILACIONES	0.00	34,426,086.88	34,426,086.88	0.00
4.2.2.1	TRANSFERENCIAS Y ASIGNACIONES	0.00	34,426,086.88	34,426,086.88	0.00
4.2.2.2	TRANSFERENCIAS DEL SECTOR PÚBLICO (DEROGADA)	0.00	0.00	0.00	0.00
4.2.2.3	SUBSIDIOS Y SUBVENCIONES	0.00	0.00	0.00	0.00
4.2.2.4	AYUDAS SOCIALES (DEROGADA)	0.00	0.00	0.00	0.00
4.2.2.5	PENSIONES Y JUBILACIONES	0.00	0.00	0.00	0.00
4.2.2.6	TRANSFERENCIAS DEL EXTERIOR (DEROGADA)	0.00	0.00	0.00	0.00
4.2.2.7	TRANSFERENCIAS DEL FONDO MEXICANO DEL PETRÓLEO PARA LA ESTABILIZACIÓN Y EL DESARROLLO	0.00	0.00	0.00	0.00
4.3	OTROS INGRESOS Y BENEFICIOS	0.00	11,465,696.14	11,465,696.14	0.00
4.3.1	INGRESOS FINANCIEROS	0.00	0.00	0.00	0.00
4.3.1.1	INTERESES GANADOS DE TÍTULOS, VALORES Y DEMÁS INSTRUMENTOS FINANCIEROS	0.00	0.00	0.00	0.00
4.3.1.9	OTROS INGRESOS FINANCIEROS	0.00	0.00	0.00	0.00
4.3.2	INCREMENTO POR VARIACIÓN DE INVENTARIOS	0.00	0.00	0.00	0.00
4.3.2.1	INCREMENTO POR VARIACIÓN DE INVENTARIOS DE MERCANCÍAS PARA VENTA	0.00	0.00	0.00	0.00
4.3.2.2	INCREMENTO POR VARIACIÓN DE INVENTARIOS DE MERCANCÍAS TERMINADAS	0.00	0.00	0.00	0.00
4.3.2.3	INCREMENTO POR VARIACIÓN DE INVENTARIOS DE MERCANCÍAS EN PROCESO DE ELABORACIÓN	0.00	0.00	0.00	0.00
4.3.2.4	INCREMENTO POR VARIACIÓN DE INVENTARIOS DE MATERIAS PRIMAS, MATERIALES Y SUMINISTROS	0.00	0.00	0.00	0.00
4.3.2.5	INCREMENTO POR VARIACIÓN DE ALMACÉN DE MATERIAS PRIMAS, MATERIALES Y SUMINISTROS	0.00	0.00	0.00	0.00
4.3.3	DISMINUCIÓN DEL EXCESO DE ESTIMACIONES POR PÉRDIDA O DETERIORO U OBSOLESCENCIA	0.00	0.00	0.00	0.00
4.3.3.1	DISMINUCIÓN DEL EXCESO DE ESTIMACIONES POR PÉRDIDA O DETERIORO U OBSOLESCENCIA	0.00	0.00	0.00	0.00
4.3.4	DISMINUCIÓN DEL EXCESO DE PROVISIONES	0.00	0.00	0.00	0.00

INSTITUTO DE SERVICIOS DE SALUD, REHABILITACIÓN Y EDUCACIÓN ESPECIAL E INTEGRAL DEL ESTADO DE COAHUILA

Balanza de Comprobación

Del 01 de enero al 31 de diciembre de 2023

(Cifras en Pesos)

CÓDIGO	CUENTA CONTABLE	SALDO INICIAL	CARGOS	ABONOS	SALDO FINAL
4.3.4.1	DISMINUCIÓN DEL EXCESO DE PROVISIONES	0.00	0.00	0.00	0.00
4.3.9	OTROS INGRESOS Y BENEFICIOS VARIOS	0.00	11,465,696.14	11,465,696.14	0.00
4.3.9.1	OTROS INGRESOS DE EJERCICIOS ANTERIORES (DEROGADA)	0.00	0.00	0.00	0.00
4.3.9.2	BONIFICACIONES Y DESCUENTOS OBTENIDOS	0.00	0.00	0.00	0.00
4.3.9.3	DIFERENCIAS POR TIPO DE CAMBIO A FAVOR	0.00	0.00	0.00	0.00
4.3.9.4	DIFERENCIAS DE COTIZACIONES A FAVOR EN VALORES NEGOCIABLES	0.00	0.00	0.00	0.00
4.3.9.5	RESULTADO POR POSICIÓN MONETARIA	0.00	0.00	0.00	0.00
4.3.9.6	UTILIDADES POR PARTICIPACIÓN PATRIMONIAL	0.00	0.00	0.00	0.00
4.3.9.7	DIFERENCIAS POR REESTRUCTURACIÓN DE DEUDA PÚBLICA A FAVOR	0.00	0.00	0.00	0.00
4.3.9.9	OTROS INGRESOS Y BENEFICIOS VARIOS	0.00	11,465,696.14	11,465,696.14	0.00
5	GASTOS Y OTRAS PERDIDAS	0.00	100,181,913.53	100,181,913.53	0.00
5.1	GASTOS DE FUNCIONAMIENTO	0.00	99,237,585.42	99,237,585.42	0.00
5.1.1	SERVICIOS PERSONALES	0.00	45,967,537.35	45,967,537.35	0.00
5.1.1.1	REMUNERACIONES AL PERSONAL DE CARÁCTER PERMANENTE	0.00	13,301,209.02	13,301,209.02	0.00
5.1.1.2	REMUNERACIONES AL PERSONAL DE CARÁCTER TRANSITORIO	0.00	2,843,606.81	2,843,606.81	0.00
5.1.1.3	REMUNERACIONES ADICIONALES Y ESPECIALES	0.00	17,724,241.32	17,724,241.32	0.00
5.1.1.4	SEGURIDAD SOCIAL	0.00	2,629,144.12	2,629,144.12	0.00
5.1.1.5	OTRAS PRESTACIONES SOCIALES Y ECONÓMICAS	0.00	9,469,336.08	9,469,336.08	0.00
5.1.1.6	PAGO DE ESTÍMULOS A SERVIDORES PÚBLICOS	0.00	0.00	0.00	0.00
5.1.2	MATERIALES Y SUMINISTROS	0.00	30,809,563.25	30,809,563.25	0.00
5.1.2.1	MATERIALES DE ADMINISTRACIÓN, EMISIÓN DE DOCUMENTOS Y ARTÍCULOS OFICIALES	0.00	3,112,149.07	3,112,149.07	0.00
5.1.2.2	ALIMENTOS Y UTENSILIOS	0.00	5,163,222.30	5,163,222.30	0.00
5.1.2.3	MATERIAS PRIMAS Y MATERIALES DE PRODUCCIÓN Y COMERCIALIZACIÓN	0.00	183.76	183.76	0.00
5.1.2.4	MATERIALES Y ARTÍCULOS DE CONSTRUCCIÓN Y DE REPARACIÓN	0.00	937,175.76	937,175.76	0.00
5.1.2.5	PRODUCTOS QUÍMICOS, FARMACÉUTICOS Y DE LABORATORIO	0.00	19,828,123.78	19,828,123.78	0.00
5.1.2.6	COMBUSTIBLES, LUBRICANTES Y ADITIVOS	0.00	561,720.56	561,720.56	0.00
5.1.2.7	VESTUARIO, BLANCOS, PRENDAS DE PROTECCIÓN Y ARTÍCULOS DEPORTIVOS	0.00	362,883.70	362,883.70	0.00
5.1.2.8	MATERIALES Y SUMINISTROS PARA SEGURIDAD	0.00	0.00	0.00	0.00
5.1.2.9	HERRAMIENTAS, REFACCIONES Y ACCESORIOS MENORES	0.00	844,104.32	844,104.32	0.00
5.1.3	SERVICIOS GENERALES	0.00	22,460,484.82	22,460,484.82	0.00
5.1.3.1	SERVICIOS BÁSICOS	0.00	4,545,574.08	4,545,574.08	0.00
5.1.3.2	SERVICIOS DE ARRENDAMIENTO	0.00	877,471.97	877,471.97	0.00
5.1.3.3	SERVICIOS PROFESIONALES, CIENTÍFICOS Y TÉCNICOS Y OTROS SERVICIOS	0.00	5,434,024.54	5,434,024.54	0.00
5.1.3.4	SERVICIOS FINANCIEROS, BANCARIOS Y COMERCIALES	0.00	234,364.81	234,364.81	0.00
5.1.3.5	SERVICIOS DE INSTALACIÓN, REPARACIÓN, MANTENIMIENTO Y CONSERVACIÓN	0.00	10,542,811.90	10,542,811.90	0.00
5.1.3.6	SERVICIOS DE COMUNICACIÓN SOCIAL Y PUBLICIDAD	0.00	0.00	0.00	0.00
5.1.3.7	SERVICIOS DE TRASLADO Y VIÁTICOS	0.00	54,683.78	54,683.78	0.00
5.1.3.8	SERVICIOS OFICIALES	0.00	47,040.80	47,040.80	0.00
5.1.3.9	OTROS SERVICIOS GENERALES	0.00	724,512.94	724,512.94	0.00
5.2	TRANSFERENCIAS, ASIGNACIONES, SUBSIDIOS Y OTRAS AYUDAS	0.00	0.00	0.00	0.00
5.2.1	TRANSFERENCIAS INTERNAS Y ASIGNACIONES AL SECTOR PÚBLICO	0.00	0.00	0.00	0.00
5.2.1.1	ASIGNACIONES AL SECTOR PÚBLICO	0.00	0.00	0.00	0.00
5.2.1.2	TRANSFERENCIAS INTERNAS AL SECTOR PÚBLICO	0.00	0.00	0.00	0.00
5.2.2	TRANSFERENCIAS AL RESTO DEL SECTOR PÚBLICO	0.00	0.00	0.00	0.00
5.2.2.1	TRANSFERENCIAS A ENTIDADES PARAESTATALES	0.00	0.00	0.00	0.00
5.2.2.2	TRANSFERENCIAS A ENTIDADES FEDERATIVAS Y MUNICIPIOS	0.00	0.00	0.00	0.00
5.2.3	SUBSIDIOS Y SUBVENCIONES	0.00	0.00	0.00	0.00
5.2.3.1	SUBSIDIOS	0.00	0.00	0.00	0.00
5.2.3.2	SUBVENCIONES	0.00	0.00	0.00	0.00
5.2.4	AYUDAS SOCIALES	0.00	0.00	0.00	0.00
5.2.4.1	AYUDAS SOCIALES A PERSONAS	0.00	0.00	0.00	0.00
5.2.4.2	BECAS	0.00	0.00	0.00	0.00
5.2.4.3	AYUDAS SOCIALES A INSTITUCIONES	0.00	0.00	0.00	0.00
5.2.4.4	AYUDAS SOCIALES POR DESASTRES NATURALES Y OTROS SINIESTROS	0.00	0.00	0.00	0.00
5.2.5	PENSIONES Y JUBILACIONES	0.00	0.00	0.00	0.00
5.2.5.1	PENSIONES	0.00	0.00	0.00	0.00

INSTITUTO DE SERVICIOS DE SALUD, REHABILITACIÓN Y EDUCACIÓN ESPECIAL E INTEGRAL DEL ESTADO DE COAHUILA

Balanza de Comprobación
Del 01 de enero al 31 de diciembre de 2023
(Cifras en Pesos)

CÓDIGO	CUENTA CONTABLE	SALDO INICIAL	CARGOS	ABONOS	SALDO FINAL
5.2.5.2	JUBILACIONES	0.00	0.00	0.00	0.00
5.2.5.9	OTRAS PENSIONES Y JUBILACIONES	0.00	0.00	0.00	0.00
5.2.6	TRANSFERENCIAS A FIDEICOMISOS, MANDATOS Y CONTRATOS ANÁLOGOS	0.00	0.00	0.00	0.00
5.2.6.1	TRANSFERENCIAS A FIDEICOMISOS, MANDATOS Y CONTRATOS ANÁLOGOS AL GOBIERNO	0.00	0.00	0.00	0.00
5.2.6.2	TRANSFERENCIAS A FIDEICOMISOS, MANDATOS Y CONTRATOS ANÁLOGOS A ENTIDADES P	0.00	0.00	0.00	0.00
5.2.7	TRANSFERENCIAS A LA SEGURIDAD SOCIAL	0.00	0.00	0.00	0.00
5.2.7.1	TRANSFERENCIAS POR OBLIGACIONES DE LEY	0.00	0.00	0.00	0.00
5.2.8	DONATIVOS	0.00	0.00	0.00	0.00
5.2.8.1	DONATIVOS A INSTITUCIONES SIN FINES DE LUCRO	0.00	0.00	0.00	0.00
5.2.8.2	DONATIVOS A ENTIDADES FEDERATIVAS Y MUNICIPIOS	0.00	0.00	0.00	0.00
5.2.8.3	DONATIVOS A FIDEICOMISO, MANDATOS Y CONTRATOS ANÁLOGOS PRIVADOS	0.00	0.00	0.00	0.00
5.2.8.4	DONATIVOS A FIDEICOMISO, MANDATOS Y CONTRATOS ANÁLOGOS ESTATALES	0.00	0.00	0.00	0.00
5.2.8.5	DONATIVOS INTERNACIONALES	0.00	0.00	0.00	0.00
5.2.9	TRANSFERENCIAS AL EXTERIOR	0.00	0.00	0.00	0.00
5.2.9.1	TRANSFERENCIAS AL EXTERIOR A GOBIERNOS EXTRANJEROS Y ORGANISMOS INTERNACIONALES	0.00	0.00	0.00	0.00
5.2.9.2	TRANSFERENCIAS AL SECTOR PRIVADO EXTERNO	0.00	0.00	0.00	0.00
5.3	PARTICIPACIONES Y APORTACIONES	0.00	0.00	0.00	0.00
5.3.1	PARTICIPACIONES	0.00	0.00	0.00	0.00
5.3.1.1	PARTICIPACIONES DE LA FEDERACIÓN A ENTIDADES FEDERATIVAS Y MUNICIPIOS	0.00	0.00	0.00	0.00
5.3.1.2	PARTICIPACIONES DE LAS ENTIDADES FEDERATIVAS A LOS MUNICIPIOS	0.00	0.00	0.00	0.00
5.3.2	APORTACIONES	0.00	0.00	0.00	0.00
5.3.2.1	APORTACIONES DE LA FEDERACIÓN A ENTIDADES FEDERATIVAS Y MUNICIPIOS	0.00	0.00	0.00	0.00
5.3.2.2	APORTACIONES DE LAS ENTIDADES FEDERATIVAS A LOS MUNICIPIOS	0.00	0.00	0.00	0.00
5.3.3	CONVENIOS	0.00	0.00	0.00	0.00
5.3.3.1	CONVENIOS DE REASIGNACIÓN	0.00	0.00	0.00	0.00
5.3.3.2	CONVENIOS DE DESCENTRALIZACIÓN Y OTROS	0.00	0.00	0.00	0.00
5.4	INTERESES, COMISIONES Y OTROS GASTOS DE LA DEUDA PÚBLICA	0.00	0.00	0.00	0.00
5.4.1	INTERESES DE LA DEUDA PÚBLICA	0.00	0.00	0.00	0.00
5.4.1.1	INTERESES DE LA DEUDA PÚBLICA INTERNA	0.00	0.00	0.00	0.00
5.4.1.2	INTERESES DE LA DEUDA PÚBLICA EXTERNA	0.00	0.00	0.00	0.00
5.4.2	COMISIONES DE LA DEUDA PÚBLICA	0.00	0.00	0.00	0.00
5.4.2.1	COMISIONES DE LA DEUDA PÚBLICA INTERNA	0.00	0.00	0.00	0.00
5.4.2.2	COMISIONES DE LA DEUDA PÚBLICA EXTERNA	0.00	0.00	0.00	0.00
5.4.3	GASTOS DE LA DEUDA PÚBLICA	0.00	0.00	0.00	0.00
5.4.3.1	GASTOS DE LA DEUDA PÚBLICA INTERNA	0.00	0.00	0.00	0.00
5.4.3.2	GASTOS DE LA DEUDA PÚBLICA EXTERNA	0.00	0.00	0.00	0.00
5.4.4	COSTO POR COBERTURAS	0.00	0.00	0.00	0.00
5.4.4.1	COSTO POR COBERTURAS	0.00	0.00	0.00	0.00
5.4.5	APOYOS FINANCIEROS	0.00	0.00	0.00	0.00
5.4.5.1	APOYOS FINANCIEROS A INTERMEDIARIOS	0.00	0.00	0.00	0.00
5.4.5.2	APOYO FINANCIEROS A AHORRADORES Y DEUDORES DEL SISTEMA FINANCIERO NACIONAL	0.00	0.00	0.00	0.00
5.5	OTROS GASTOS Y PERDIDAS EXTRAORDINARIAS	0.00	944,328.11	944,328.11	0.00
5.5.1	ESTIMACIONES, DEPRECIACIONES, DETERIOROS, OBSOLESCENCIA Y AMORTIZACIONES	0.00	944,328.11	944,328.11	0.00
5.5.1.1	ESTIMACIONES DE PÉRDIDA POR DETERIORO DE ACTIVOS CIRCULANTES	0.00	0.00	0.00	0.00
5.5.1.2	ESTIMACIONES DE PÉRDIDA POR DETERIORO DE ACTIVOS NO CIRCULANTES	0.00	0.00	0.00	0.00
5.5.1.3	DEPRECIACIÓN DE BIENES INMUEBLES	0.00	0.00	0.00	0.00
5.5.1.4	DEPRECIACIÓN DE INFRAESTRUCTURA	0.00	0.00	0.00	0.00
5.5.1.5	DEPRECIACIÓN DE BIENES MUEBLES	0.00	920,262.87	920,262.87	0.00
5.5.1.6	DETERIORO DE BIENES	0.00	0.00	0.00	0.00
5.5.1.7	AMORTIZACIÓN DE ACTIVOS INTANGIBLES	0.00	24,065.24	24,065.24	0.00
5.5.1.8	DISMINUCIÓN DE BIENES POR PÉRDIDA U OBSOLESCENCIA	0.00	0.00	0.00	0.00
5.5.2	PROVISIONES	0.00	0.00	0.00	0.00
5.5.2.1	PROVISIONES DE PASIVOS A CORTO PLAZO	0.00	0.00	0.00	0.00
5.5.2.2	PROVISIONES DE PASIVOS A LARGO PLAZO	0.00	0.00	0.00	0.00
5.5.3	DISMINUCIÓN DE INVENTARIOS	0.00	0.00	0.00	0.00
5.5.3.1	DISMINUCIÓN DE INVENTARIOS DE MERCANCIAS PARA VENTA	0.00	0.00	0.00	0.00

INSTITUTO DE SERVICIOS DE SALUD, REHABILITACIÓN Y EDUCACIÓN ESPECIAL E INTEGRAL DEL ESTADO DE COAHUILA

Balanza de Comprobación

Del 01 de enero al 31 de diciembre de 2023

(Cifras en Pesos)

CÓDIGO	CUENTA CONTABLE	SALDO INICIAL	CARGOS	ABONOS	SALDO FINAL
5.5.3.2	DISMINUCIÓN DE INVENTARIOS DE MERCANCÍAS TERMINADAS	0.00	0.00	0.00	0.00
5.5.3.3	DISMINUCIÓN DE INVENTARIOS DE MERCANCÍAS EN PROCESO DE ELABORACIÓN	0.00	0.00	0.00	0.00
5.5.3.4	DISMINUCIÓN DE INVENTARIOS DE MATERIAS PRIMAS, MATERIALES Y SUMINISTROS PARA F	0.00	0.00	0.00	0.00
5.5.3.5	DISMINUCIÓN DE ALMACÉN DE MATERIALES Y SUMINISTROS DE CONSUMO	0.00	0.00	0.00	0.00
5.5.4	AUMENTO POR INSUFICIENCIA DE ESTIMACIONES POR PÉRDIDA O DETERIORO U OBSOLE	0.00	0.00	0.00	0.00
5.5.4.1	AUMENTO POR INSUFICIENCIA DE ESTIMACIONES POR PÉRDIDA O DETERIORO U OBSOLE	0.00	0.00	0.00	0.00
5.5.5	AUMENTO POR INSUFICIENCIA DE PROVISIONES (DEROGADO)	0.00	0.00	0.00	0.00
5.5.5.1	AUMENTO POR INSUFICIENCIA DE PROVISIONES (DEROGADA)	0.00	0.00	0.00	0.00
5.5.9	OTROS GASTOS	0.00	0.00	0.00	0.00
5.5.9.1	GASTOS DE EJERCICIOS ANTERIORES	0.00	0.00	0.00	0.00
5.5.9.2	PÉRDIDAS POR RESPONSABILIDADES	0.00	0.00	0.00	0.00
5.5.9.3	BONIFICACIONES Y DESCUENTOS OTORGADOS	0.00	0.00	0.00	0.00
5.5.9.4	DIFERENCIAS POR TIPO DE CAMBIO NEGATIVAS	0.00	0.00	0.00	0.00
5.5.9.5	DIFERENCIAS DE COTIZACIONES NEGATIVAS EN VALORES NEGOCIABLES	0.00	0.00	0.00	0.00
5.5.9.6	RESULTADO POR POSICIÓN MONETARIA	0.00	0.00	0.00	0.00
5.5.9.7	PÉRDIDAS POR PARTICIPACIÓN PATRIMONIAL	0.00	0.00	0.00	0.00
5.5.9.8	DIFERENCIAS POR REESTRUCTURACIÓN DE DEUDA PÚBLICA NEGATIVAS	0.00	0.00	0.00	0.00
5.5.9.9	OTROS GASTOS VARIOS	0.00	0.00	0.00	0.00
5.6	INVERSIÓN PÚBLICA	0.00	0.00	0.00	0.00
5.6.1	INVERSIÓN PÚBLICA NO CAPITALIZABLE	0.00	0.00	0.00	0.00
5.6.1.1	CONSTRUCCIÓN EN BIENES NO CAPITALIZABLE	0.00	0.00	0.00	0.00
7	CUENTAS DE ORDEN CONTABLES	318,057.00	0.00	0.00	318,057.00
7.1	VALORES	0.00	0.00	0.00	0.00
7.1.1	VALORES EN CUSTODIA	0.00	0.00	0.00	0.00
7.1.2	CUSTODIA DE VALORES	0.00	0.00	0.00	0.00
7.1.3	INSTRUMENTOS DE CRÉDITO PRESTADOS A FORMADORES DE MERCADO	0.00	0.00	0.00	0.00
7.1.4	PRÉSTAMO DE INSTRUMENTOS DE CRÉDITO A FORMADORES DE MERCADO Y SU GARANTÍA	0.00	0.00	0.00	0.00
7.1.5	INSTRUMENTOS DE CRÉDITO RECIBIDOS EN GARANTÍA DE LOS FORMADORES DE MERCADO	0.00	0.00	0.00	0.00
7.1.6	GARANTÍA DE CRÉDITOS RECIBIDOS DE LOS FORMADORES DE MERCADO	0.00	0.00	0.00	0.00
7.2	EMISIÓN DE OBLIGACIONES	0.00	0.00	0.00	0.00
7.2.1	AUTORIZACIÓN PARA LA EMISIÓN DE BONOS, TÍTULOS Y VALORES DE LA DEUDA PÚBLICA I	0.00	0.00	0.00	0.00
7.2.2	AUTORIZACIÓN PARA LA EMISIÓN DE BONOS, TÍTULOS Y VALORES DE LA DEUDA PÚBLICA E	0.00	0.00	0.00	0.00
7.2.3	EMISIONES AUTORIZADAS DE LA DEUDA PÚBLICA INTERNA Y EXTERNA	0.00	0.00	0.00	0.00
7.2.4	SUSCRIPCIÓN DE CONTRATOS DE PRÉSTAMOS Y OTRAS OBLIGACIONES DE LA DEUDA PÚBLICA	0.00	0.00	0.00	0.00
7.2.5	SUSCRIPCIÓN DE CONTRATOS DE PRÉSTAMOS Y OTRAS OBLIGACIONES DE LA DEUDA PÚBLICA	0.00	0.00	0.00	0.00
7.2.6	CONTRATOS DE PRÉSTAMOS Y OTRAS OBLIGACIONES DE LA DEUDA PÚBLICA INTERNA Y E	0.00	0.00	0.00	0.00
7.3	AVALES Y GARANTÍAS	0.00	0.00	0.00	0.00
7.3.1	AVALES AUTORIZADOS	0.00	0.00	0.00	0.00
7.3.2	AVALES FIRMADOS	0.00	0.00	0.00	0.00
7.3.3	FIANZAS Y GARANTÍAS RECIBIDAS POR DEUDAS A COBRAR	0.00	0.00	0.00	0.00
7.3.4	FIANZAS Y GARANTÍAS RECIBIDAS	0.00	0.00	0.00	0.00
7.3.5	FIANZAS OTORGADAS PARA RESPALDAR OBLIGACIONES NO FISCALES DEL GOBIERNO	0.00	0.00	0.00	0.00
7.3.6	FIANZAS OTORGADAS DEL GOBIERNO PARA RESPALDAR OBLIGACIONES NO FISCALES	0.00	0.00	0.00	0.00
7.4	JUICIOS	318,057.00	0.00	0.00	318,057.00
7.4.1	DEMANDAS JUDICIALES EN PROCESO DE RESOLUCIÓN	0.00	0.00	0.00	0.00
7.4.2	RESOLUCIÓN DE DEMANDAS EN PROCESO JUDICIAL	0.00	0.00	0.00	0.00
7.4.3	Prima De Antigüedad Por Retiro	446,209.00	0.00	0.00	446,209.00
7.4.4	Prima De Antigüedad Por Retiro	-446,209.00	0.00	0.00	-446,209.00
7.4.5	Prima De Antigüedad Por Terminación	440,697.00	0.00	0.00	440,697.00
7.4.6	Prima De Antigüedad Por Terminación	-122,640.00	0.00	0.00	-122,640.00
7.4.7	Indemnización Legal	431,561.00	0.00	0.00	431,561.00
7.4.8	Indemnización Legal	-431,561.00	0.00	0.00	-431,561.00
7.5	INVERSIÓN MEDIANTE PROYECTOS PARA PRESTACION DE SERVICIOS (PPS) Y SIMILARES	0.00	0.00	0.00	0.00
7.5.1	CONTRATOS PARA INVERSIÓN MEDIANTE PROYECTOS PARA PRESTACIÓN DE SERVICIOS (P	0.00	0.00	0.00	0.00
7.5.2	INVERSIÓN PÚBLICA CONTRATADA MEDIANTE PROYECTOS PARA PRESTACIÓN DE SERVICIO	0.00	0.00	0.00	0.00
7.6	BIENES CONCESIONADOS O EN COMODATO	0.00	0.00	0.00	0.00

INSTITUTO DE SERVICIOS DE SALUD, REHABILITACIÓN Y EDUCACIÓN ESPECIAL E INTEGRAL DEL ESTADO DE COAHUILA

Balanza de Comprobación

Del 01 de enero al 31 de diciembre de 2023

(Cifras en Pesos)

CÓDIGO	CUENTA CONTABLE	SALDO INICIAL	CARGOS	ABONOS	SALDO FINAL
7.6.1	BIENES BAJO CONTRATO EN CONCESIÓN	0.00	0.00	0.00	0.00
7.6.2	CONTRATO DE CONCESIÓN POR BIENES	0.00	0.00	0.00	0.00
7.6.3	BIENES BAJO CONTRATO EN COMODATO	141,758,451.84	0.00	0.00	141,758,451.84
7.6.4	CONTRATO DE COMODATO POR BIENES	-141,758,451.84	0.00	0.00	-141,758,451.84

Bajo protesta de decir verdad declaramos que los Estados Financieros y sus notas, son razonablemente correctos y son responsabilidad del emisor.

Dra. Alma Rosa Paredes Ramirez
Directora General ISSREEI

L.C. José Francisco de la Peña Plata
Subdirector Administrativo ISSREEI

INSTITUTO DE SERVICIOS DE SALUD, REHABILITACIÓN Y EDUCACIÓN ESPECIAL E INTEGRAL DEL ESTADO DE COAHUILA

Balanza de Comprobación
Del 01 de enero al 31 de diciembre de 2023
(Cifras en Pesos)

CÓDIGO	CUENTA CONTABLE	SALDO INICIAL	CARGOS	ABONOS	SALDO FINAL
8	CUENTAS DE ORDEN PRESUPUESTARIAS	0.00	1,174,147,486.55	1,174,147,486.55	0.00
8.1	LEY DE INGRESOS	0.00	316,546,062.44	316,546,062.44	0.00
8.1.1	LEY DE INGRESOS ESTIMADA	0.00	106,265,173.70	0.00	106,265,173.70
8.1.2	LEY DE INGRESOS POR EJECUTAR	0.00	105,353,928.87	107,839,087.82	2,485,158.95
8.1.3	MODIFICACIONES A LA LEY DE INGRESOS ESTIMADA	0.00	1,573,914.12	1,573,914.12	0.00
8.1.4	LEY DE INGRESOS DEVENGADA	0.00	103,353,045.75	103,780,014.75	426,969.00
8.1.5	LEY DE INGRESOS RECAUDADA	0.00	0.00	103,353,045.75	103,353,045.75
8.2	PRESUPUESTO DE EGRESOS	0.00	857,601,424.11	857,601,424.11	0.00
8.2.1	PRESUPUESTO DE EGRESOS APROBADO	0.00	0.00	106,265,173.70	106,265,173.70
8.2.2	PRESUPUESTO DE EGRESOS POR EJERCER	0.00	296,940,333.79	284,257,910.57	12,682,423.22
8.2.3	MODIFICACIONES AL PRESUPUESTO DE EGRESOS APROBADO	0.00	190,675,160.09	190,675,160.09	0.00
8.2.4	PRESUPUESTO DE EGRESOS COMPROMETIDO	0.00	93,582,750.48	93,582,750.48	0.00
8.2.5	PRESUPUESTO DE EGRESOS DEVENGADO	0.00	93,582,750.48	93,582,750.48	0.00
8.2.6	PRESUPUESTO DE EGRESOS EJERCIDO	0.00	93,582,750.48	89,237,678.79	4,345,071.69
8.2.7	PRESUPUESTO DE EGRESOS PAGADO	0.00	89,237,678.79	0.00	89,237,678.79

Bajo protesta de decir verdad declaramos que los Estados Financieros y sus notas, son razonablemente correctos y son responsabilidad del emisor.

Dra. Alma Rosa Paredes Ramirez
Directora General ISSREEI

L.C. José Francisco de la Peña Plata
Subdirector Administrativo ISSREEI

DECLARATORIA DE LOS PROFESIONALES DE AUDITORIA DESPACHO EXTERNO

INFORME DE AVANCE DE GESTIÓN FINANCIERA CUARTO TRIMESTRE 2023





INFORME SOBRE LA AUDITORIA DE LOS ESTADOS FINANCIEROS

AL CONSEJO DEL INSTITUTO DE SERVICIOS DE SALUD, REHABILITACION Y EDUCACION ESPECIAL E INTEGRAL DEL ESTADO DE COAHUILA

Revisión del Informe de Avance de Gestión Financiera

Hemos auditado los estados financieros contables del **INSTITUTO DE SERVICIOS DE SALUD, REHABILITACION Y EDUCACION ESPECIAL E INTEGRAL DEL ESTADO DE COAHUILA**, que comprenden el estado de situación financiera e informe sobre pasivos contingentes por el período comprendido del 01 de octubre al 31 de diciembre de 2023, el estado de actividades, estado de variación en la hacienda pública, estado de cambios en la situación financiera, estado de flujos de efectivo, estado analítico del activo, estado analítico de la deuda y otros pasivos, correspondientes al ejercicio terminado en dicha fecha, así como las notas explicativas de los estados financieros que incluyen un resumen de las políticas contables significativas.

Nuestra responsabilidad consiste en informar el resultado parcial o avance de nuestra auditoría, ya que la revisión integral se considera por todo el ejercicio 2023.

Resultado parcial de la auditoría financiera

Hemos llevado a cabo la auditoría de conformidad con las Normas Profesionales de Auditoría del Sistema Nacional de Fiscalización (NPASNF). Nuestras responsabilidades de acuerdo con dichas normas se describen más adelante en la sección responsabilidades del auditor en relación con la auditoría de los estados financieros contables de nuestro informe. Somos independientes del ente público de conformidad con el Código de Ética junto con los requerimientos de ética que son aplicables a nuestra auditoría de los estados financieros y hemos cumplido las demás responsabilidades de ética de conformidad con esos requerimientos y con el Código de Ética Profesional del Sistema Nacional de Fiscalización (SNF). Consideramos que la evidencia de auditoría que hemos obtenido proporciona una base suficiente y adecuada para nuestra opinión.

Responsabilidades de la dirección y de los responsables del gobierno de la entidad en relación con los estados financieros

La dirección es responsable de la preparación y presentación razonable de los estados financieros adjuntos de conformidad con la Ley General de Contabilidad Gubernamental y los acuerdos normativos emitidos por el Consejo Nacional de Armonización Contable

ZERTUCHE HINOJOSA Y ASOCIADOS

CONTADORES PUBLICOS



(CONAC), y del control interno que la dirección considere necesario para permitir la preparación de estados financieros contables libres de incorrección material, debida a fraude o error.

En la preparación de los estados financieros contables, la dirección es responsable de la valoración de la capacidad del ente público de existencia permanente, revelando, según corresponda, las cuestiones relacionadas con la existencia permanente y utilizando el postulado básico de contabilidad gubernamental existencia permanente excepto por disposición legal en la que se especifique lo contrario, o bien no exista otra alternativa realista.

Los responsables del gobierno del ente público son responsables de la supervisión del proceso de información financiera del ente.

Responsabilidades del auditor en relación con la auditoría de los estados financieros.

Nuestros objetivos son obtener una seguridad razonable de que los estados financieros contables en su conjunto están libres de incorrección material, debida a fraude o error, y emitir un informe de auditoría que contiene nuestra opinión. Seguridad razonable es un alto grado de seguridad, pero no garantiza que una auditoría realizada de conformidad con las NPASNF siempre detecte una incorrección material cuando existe. Las incorrecciones pueden deberse a fraude o error y se consideran materiales si, individualmente o de forma agregada, puede preverse razonablemente que influyan en las decisiones económicas que los usuarios toman basándose en los estados financieros.

ZERTUCHE HINOJOSA Y ASOCIADOS, S.C.

C.P.C. Héctor Miguel Zertuche Valdés
Cedula Profesional No. 2331703

Saltillo, Coahuila, a 30 de enero de 2024

II. INFORMACIÓN PRESUPUESTARIA

INFORME DE AVANCE DE GESTIÓN FINANCIERA CUARTO TRIMESTRE 2023



Privada Sonora 2774, Col. República Norte 25280
Saltillo, Coahuila de Zaragoza.
Teléfono: (844) 415-2623 / 416-4024 / 416-4676 /
410-2743 / 410-2736 / 415-6248
www.saludcoahuila.gob.mx
www.issreeicoahuila.gob.mx

ESTADO ANALÍTICO DE INGRESOS POR CLASIFICACIÓN ECONOMICA

DEL 1 DE ENERO AL 31 DE DICIEMBRE DE 2023


INFORME DE AVANCE DE GESTIÓN FINANCIERA CUARTO TRIMESTRE 2023



INSTITUTO DE SERVICIOS DE SALUD, REHABILITACION Y EDUCACION ESPECIAL E INTEGRAL DEL ESTADO DE COAHUILA

Estado Analítico de Ingresos
Del 01 de enero al 31 de diciembre de 2023

Clasificación Económica	Ingreso						Diferencia (6= 5 - 1)
	Estimado 1	Ampliaciones y Reducciones 2	Modificado (3= 1 + 2)	Devengado 4	Recaudado 5		
INGRESOS							
INGRESOS CORRIENTES							
Impuestos	106,265,173.70	0.00	106,265,173.70	103,780,014.75	103,353,045.75	-2,912,127.95	
Contribuciones a la Seguridad Social	0.00	0.00	0.00	0.00	0.00	0.00	
Contribuciones de Mejoras	0.00	0.00	0.00	0.00	0.00	0.00	
Derechos y Productos y Aprovechamientos Corrientes	491,907.02	0.00	491,907.02	321,466.73	321,466.73	-170,440.29	
Rentas de la Propiedad	0.00	0.00	0.00	0.00	0.00	0.00	
Ventas de Bienes y Servicios de Entidades del Gobierno General/Ingreso de Explotación de Entidades Empresariales	69,773,266.68	1,573,913.12	71,347,179.80	69,032,461.14	68,605,492.14	-1,167,774.54	
Subsidios y Subvenciones Recibidos por Entidades Empresariales Publicas	0.00	0.00	0.00	0.00	0.00	0.00	
Transferencias, Asignaciones y Donativos Corrientes Recibidos	36,000,000.00	-1,573,913.12	34,426,086.88	34,426,086.88	34,426,086.88	-1,573,913.12	
Participaciones	0.00	0.00	0.00	0.00	0.00	0.00	
INGRESOS CAPITAL							
Venta (Disposición) de Activos	0.00	0.00	0.00	0.00	0.00	0.00	
Disminución de Existencias	0.00	0.00	0.00	0.00	0.00	0.00	
Incremento de la Depreciación, Amortización, Estimaciones y Provisiones Acumuladas	0.00	0.00	0.00	0.00	0.00	0.00	
Transferencias, Asignaciones y Donativos de Capital Recibidos	0.00	0.00	0.00	0.00	0.00	0.00	
Recuperación de Inversiones Financieras Realizadas con Fines de Política	0.00	0.00	0.00	0.00	0.00	0.00	
FINANCIAMIENTO							
FUENTES FINANCIERAS							
Disminución de Activos Financieros	0.00	0.00	0.00	0.00	0.00	0.00	
Incremento de Pasivos	0.00	0.00	0.00	0.00	0.00	0.00	
Incremento del Patrimonio	0.00	0.00	0.00	0.00	0.00	0.00	
Total	106,265,173.70	0.00	106,265,173.70	103,780,014.75	103,353,045.75	0.00	
				Ingresos excedentes			


 Dra. Alma Rosa Paredes Ramirez
 Directora General ISSREEI


 L.C. José Francisco de la Peña Plata
 Subdirector Administrativo ISSREEI

ESTADO ANALÍTICO DE INGRESOS POR FUENTE DE FINANCIAMIENTO

DEL 1 DE ENERO AL 31 DE
DICIEMBRE DE 2023

INFORME DE AVANCE DE
GESTIÓN FINANCIERA
CUARTO TRIMESTRE 2023



INSTITUTO DE SERVICIOS DE SALUD, REHABILITACION Y EDUCACION ESPECIAL E INTEGRAL DEL ESTADO DE COAHUILA
Estado Analítico de Ingresos
Del 01 de enero al 31 de diciembre de 2023

Estado Analítico de Ingresos Por Fuente de Financiamiento	Ingreso					Diferencia (6= 5 - 1)
	Estimado	Ampliaciones y Reducciones	Modificado	Devengado	Recaudado	
	1	2	(3= 1 + 2)	4	5	
Ingresos del Poder Ejecutivo Federal o Estatal y de los Municipios	0.00	0.00	0.00	0.00	0.00	0.00
Impuestos	0.00	0.00	0.00	0.00	0.00	0.00
Cuotas y Aportaciones de Seguridad Social	0.00	0.00	0.00	0.00	0.00	0.00
Contribuciones de Mejoras	0.00	0.00	0.00	0.00	0.00	0.00
Derechos	0.00	0.00	0.00	0.00	0.00	0.00
Productos	0.00	0.00	0.00	0.00	0.00	0.00
Aprovechamientos	0.00	0.00	0.00	0.00	0.00	0.00
Participaciones, Aportaciones, Convenios, Incentivos Derivados de la Colaboración Fiscal y Fondos Distintos de Aportaciones	0.00	0.00	0.00	0.00	0.00	0.00
Transferencias, Asignaciones, Subsidios y Subvenciones, y Pensiones y Jubilaciones	0.00	0.00	0.00	0.00	0.00	0.00
Ingresos de los Entes Públicos de los Poderes Legislativo y Judicial, de los Órganos Autónomos y del Sector Paraestatal o Paramunicipal, así como de las Empresas Productivas del Estado	106,265,173.70	0.00	106,265,173.70	103,780,014.75	103,353,045.75	-2,912,127.95
Cuotas y Aportaciones de Seguridad Social	0.00	0.00	0.00	0.00	0.00	0.00
Productos	69,773,266.68	1,573,913.12	71,347,179.80	69,032,461.14	68,605,492.14	-1,167,774.54
Ingresos por Venta de Bienes, Prestación de Servicios y Otros Ingresos	491,907.02	0.00	491,907.02	321,466.73	321,466.73	-170,440.29
Transferencias, Asignaciones, Subsidios y Subvenciones, y Pensiones y Jubilaciones	36,000,000.00	-1,573,913.12	34,426,086.88	34,426,086.88	34,426,086.88	-1,573,913.12
Ingresos Derivados de Financiamientos	0.00	0.00	0.00	0.00	0.00	0.00
Ingresos Derivados de Financiamientos	0.00	0.00	0.00	0.00	0.00	0.00
Total	106,265,173.70	0.00	106,265,173.70	103,780,014.75	103,353,045.75	0.00
				Ingresos excedentes		

Dra. Alma Rosa Paredes Ramirez
 Directora General ISSREEI

L.C. José Francisco de la Peña Plata
 Subdirector Administrativo ISSREEI

ESTADO ANALÍTICO DE INGRESOS POR RUBRO DE INGRESOS

DEL 1 DE ENERO AL 31 DE
DICIEMBRE DE 2023

INFORME DE AVANCE DE GESTIÓN FINANCIERA CUARTO TRIMESTRE 2023



INSTITUTO DE SERVICIOS DE SALUD, REHABILITACIÓN Y EDUCACIÓN ESPECIAL E INTEGRAL DEL ESTADO DE COAHUILA

Estado Analítico de Ingresos

Del 01 de enero al 31 de diciembre de 2023

Rubro de Ingresos	Ingreso					Diferencia
	Estimado	Ampliaciones y Reducciones	Modificado	Devengado	Recaudado	
	1	2	(3= 1 + 2)	4	5	
Impuestos	0.00	0.00	0.00	0.00	0.00	0.00
Cuotas y Aportaciones de Seguridad Social	0.00	0.00	0.00	0.00	0.00	0.00
Contribuciones de Mejoras	0.00	0.00	0.00	0.00	0.00	0.00
Derechos	0.00	0.00	0.00	0.00	0.00	0.00
Productos	491,907.02	0.00	491,907.02	321,466.73	321,466.73	-170,440.29
Aprovechamientos	0.00	0.00	0.00	0.00	0.00	0.00
Ingresos por Venta de Bienes, Prestación de Servicios y Otros Ingresos	69,773,266.68	1,573,913.12	71,347,179.80	69,032,461.14	68,605,492.14	-1,167,774.54
Participaciones, Aportaciones, Convenios, Incentivos Derivados de la Colaboración Fiscal y Fondos Distintos de Aportaciones	0.00	0.00	0.00	0.00	0.00	0.00
Transferencias, Asignaciones, Subsidios y Subvenciones, y Pensiones y Jubilaciones	36,000,000.00	-1,573,913.12	34,426,086.88	34,426,086.88	34,426,086.88	-1,573,913.12
Ingresos Derivados de Financiamientos	0.00	0.00	0.00	0.00	0.00	0.00
Total	106,265,173.70	0.00	106,265,173.70	103,780,014.75	103,353,045.75	0.00
				Ingresos excedentes		0.00

Dra. Alma Rosa Paredes Ramirez
Directora General ISSREEI

L.C. José Francisco de la Peña Plata
Subdirector Administrativo ISSREEI

**ESTADO ANALÍTICO DEL
EJERCICIO DEL
PRESUPUESTO DE
EGRESOS CLASIFICACIÓN
ADMINISTRATIVA**

**DEL 1 DE ENERO AL 31 DE
DICIEMBRE DE 2023**

**INFORME DE AVANCE DE
GESTIÓN FINANCIERA
CUARTO TRIMESTRE 2023**



INSTITUTO DE SERVICIOS DE SALUD, REHABILITACIÓN Y EDUCACIÓN ESPECIAL E INTEGRAL DEL ESTADO DE COAHUILA						
Estado Analítico del Ejercicio del Presupuesto de Egresos						
Clasificación Administrativa						
Del 01 de enero al 31 de diciembre de 2023						
Concepto	Egresos					Subejercicio
	Aprobado	Ampliaciones/ (Reducciones)	Modificado	Devengado	Pagado	
	1	2	3 = (1 + 2)	4	5	
OFICINAS CENTRALES	26,299,071.50	-2,786,121.31	23,512,950.19	23,319,951.41	22,985,717.47	192,998.78
HOSPITAL DEL NIÑO	47,217,320.93	982,158.70	48,199,479.63	38,193,187.80	35,531,777.50	10,006,291.83
CEAM	12,494,791.32	195,519.96	12,690,311.28	11,988,765.66	11,530,132.86	701,545.62
CESAME	13,158,069.70	1,591,782.29	14,749,851.99	13,043,410.32	12,466,398.31	1,706,441.67
HOSPITAL PSIQUIATRICO DE PARRAS	7,095,920.25	16,660.36	7,112,580.61	7,037,435.29	6,723,652.65	75,145.32
Total del Gasto	106,265,173.70	0.00	106,265,173.70	93,582,750.48	89,237,678.79	12,682,423.22

Gobierno Estatal del Estado de Coahuila						
Estado Analítico del Ejercicio del Presupuesto de Egresos						
Clasificación Administrativa						
Del 01 de enero al 31 de diciembre de 2023						
Concepto	Egresos					Subejercicio
	Aprobado	Ampliaciones/ (Reducciones)	Modificado	Devengado	Pagado	
	1	2	3 = (1 + 2)	4	5	
Poder Ejecutivo	106,265,173.70	0.00	106,265,173.70	93,582,750.48	89,237,678.79	12,682,423.22
Poder Legislativo	0.00	0.00	0.00	0.00	0.00	0.00
Poder Judicial	0.00	0.00	0.00	0.00	0.00	0.00
Órganos Autónomos	0.00	0.00	0.00	0.00	0.00	0.00
Total del Gasto	106,265,173.70	0.00	106,265,173.70	93,582,750.48	89,237,678.79	12,682,423.22

Sector Paraestatal del Gobierno Estatal del Estado de Coahuila						
Estado Analítico del Ejercicio del Presupuesto de Egresos						
Clasificación Administrativa						
Del 01 de enero al 31 de diciembre de 2023						
Concepto	Egresos					Subejercicio
	Aprobado	Ampliaciones/ (Reducciones)	Modificado	Devengado	Pagado	
	1	2	3 = (1 + 2)	4	5	
Entidades Paraestatales y Fideicomisos No Empresariales y No Financieros	106,265,173.70	0.00	106,265,173.70	93,582,750.48	89,237,678.79	12,682,423.22
Instituciones Públicas de la Seguridad Social	0.00	0.00	0.00	0.00	0.00	0.00
Entidades Paraestatales Empresariales No Financieras con Participación Estatal Mayoritaria	0.00	0.00	0.00	0.00	0.00	0.00
Fideicomisos Empresariales No Financieros con Participación Estatal Mayoritaria	0.00	0.00	0.00	0.00	0.00	0.00
Entidades Paraestatales Empresariales Financieras Monetarias con Participación Estatal Mayoritaria	0.00	0.00	0.00	0.00	0.00	0.00
Entidades Paraestatales Empresariales Financieras No Monetarias con Participación Estatal Mayoritaria	0.00	0.00	0.00	0.00	0.00	0.00
Fideicomisos Financieros Públicos con Participación Estatal Mayoritaria	0.00	0.00	0.00	0.00	0.00	0.00
Total del Gasto	106,265,173.70	0.00	106,265,173.70	93,582,750.48	89,237,678.79	12,682,423.22

Dra. Alma Rosa Parades Ramirez
Directora General ISSREEI

L.C. José Francisco de la Peña Plata
Subdirector Administrativo ISSREEI

ESTADO ANALÍTICO DEL EJERCICIO DEL PRESUPUESTO DE EGRESOS CLASIFICACIÓN ECONÓMICA

DEL 1 DE ENERO AL 31 DE
DICIEMBRE DE 2023

INFORME DE AVANCE DE
GESTIÓN FINANCIERA
CUARTO TRIMESTRE 2023




INSTITUTO DE SERVICIOS DE SALUD, REHABILITACION Y EDUCACION ESPECIAL E INTEGRAL DEL ESTADO DE COAHUILA

Estado Analítico del Ejercicio del Presupuesto de Egresos
Clasificación Económica (por Tipo de Gasto)
Del 01 de enero al 31 de diciembre de 2023

Concepto	Egresos					
	Aprobado 1	Ampliaciones/ (Reducciones) 2	Modificado 3 = (1 + 2)	Devengado 4	Pagado 5	Subejercicio 6 = (3 - 4)
Gasto Corriente	104,448,687.22	-168,151.55	104,280,535.67	91,598,112.45	87,264,744.75	12,682,423.22
Gasto de Capital	1,816,486.48	168,151.55	1,984,638.03	1,984,638.03	1,972,934.04	0.00
Amortización de la Deuda y Disminución de Pasivos	0.00	0.00	0.00	0.00	0.00	0.00
Pensiones y Jubilaciones	0.00	0.00	0.00	0.00	0.00	0.00
Participaciones	0.00	0.00	0.00	0.00	0.00	0.00
Total del Gasto	106,265,173.70	0.00	106,265,173.70	93,582,750.48	89,237,678.79	12,682,423.22

Dra. Alma Rosa Paredes Ramirez
Directora General ISSREEI



L.C. José Francisco de la Peña Plata
Subdirector Administrativo ISSREEI



**ESTADO ANALÍTICO DEL
EJERCICIO DEL
PRESUPUESTO DE
EGRESOS CLASIFICACIÓN
POR OBJETO GASTO**

**DEL 1 DE ENERO AL 31 DE
DICIEMBRE DE 2023**

**INFORME DE AVANCE DE
GESTIÓN FINANCIERA
CUARTO TRIMESTRE 2023**



INSTITUTO DE SERVICIOS DE SALUD, REHABILITACIÓN Y EDUCACIÓN ESPECIAL E INTEGRAL DEL ESTADO DE COAHUILA

Estado Analítico del Ejercicio del Presupuesto de Egresos

Clasificación por Objeto del Gasto (Capítulo y Concepto)

Del 01 de enero al 31 de diciembre de 2023

Concepto	Egresos					Subejercicio
	Aprobado	Ampliaciones/ (Reducciones)	Modificado	Devengado	Pagado	
	1	2	3 = (1 + 2)	4	5	
Servicios Personales	45,993,224.83	0.00	45,993,224.83	45,967,537.35	45,967,537.35	25,687.48
Remuneraciones al Personal de Carácter Permanente	12,112,891.75	1,188,317.27	13,301,209.02	13,301,209.02	13,301,209.02	0.00
Remuneraciones al Personal de Carácter Transitorio	369,738.36	2,473,868.62	2,843,606.98	2,843,606.81	2,843,606.81	0.17
Remuneraciones Adicionales y Especiales	20,718,816.77	-2,994,575.45	17,724,241.32	17,724,241.32	17,724,241.32	0.00
Seguridad Social	3,291,777.95	-636,946.52	2,654,831.43	2,629,144.12	2,629,144.12	25,687.31
Otras Prestaciones Sociales y Económicas	9,500,000.00	-30,663.92	9,469,336.08	9,469,336.08	9,469,336.08	0.00
Previsiones	0.00	0.00	0.00	0.00	0.00	0.00
Pago de Estímulos a Servidores Públicos	0.00	0.00	0.00	0.00	0.00	0.00
Materiales y Suministros	33,828,949.75	-169,188.55	33,659,761.20	23,162,469.08	21,047,970.20	10,497,292.12
Materiales de Administración, Emisión de Documentos y Artículos Oficiales	2,274,666.96	898,544.88	3,173,211.84	3,112,149.07	2,522,677.47	61,062.77
Alimentos y Utensilios	4,555,176.81	709,481.27	5,264,658.08	5,163,222.30	4,795,550.80	101,435.78
Materias Primas y Materiales de Producción y Comercialización	0.00	184.00	184.00	183.76	183.76	0.24
Materiales y Artículos de Construcción y de Reparación	523,053.36	501,089.59	1,024,142.95	937,175.76	885,019.87	86,967.19
Productos Químicos, Farmacéuticos y de Laboratorio	25,114,309.69	-2,917,254.81	22,197,054.88	12,181,029.61	11,096,483.06	10,016,025.27
Combustibles, Lubricantes y Aditivos	589,464.09	70,314.08	659,778.17	561,720.56	561,720.56	98,057.61
Vestuario, Blancos, Prendas de Protección y Artículos Deportivos	226,850.20	219,710.57	446,560.77	362,883.70	362,883.70	83,677.07
Materiales y Suministros Para Seguridad	0.00	0.00	0.00	0.00	0.00	0.00
Herramientas, Refacciones y Accesorios Menores	545,428.64	348,741.87	894,170.51	844,104.32	823,450.98	50,066.19
Servicios Generales	24,626,512.64	1,037.00	24,627,549.64	22,468,106.02	20,249,237.20	2,159,443.62
Servicios Básicos	8,073,906.64	-1,746,519.98	6,327,386.66	4,545,574.08	4,451,420.58	1,781,812.58
Servicios de Arrendamiento	1,178,535.00	-198,247.21	980,287.79	877,471.97	847,092.23	102,815.82
Servicios Profesionales, Científicos, Técnicos y Otros Servicios	4,202,120.01	1,417,816.18	5,619,936.19	5,441,645.74	4,597,279.29	178,290.45
Servicios Financieros, Bancarios y Comerciales	243,589.00	-7,871.79	235,717.21	234,364.81	105,685.85	1,352.40
Servicios de Instalación, Reparación, Mantenimiento y Conservación	10,062,661.09	556,389.75	10,619,050.84	10,542,811.90	9,421,521.73	76,238.94
Servicios de Comunicación Social y Publicidad.	0.00	0.00	0.00	0.00	0.00	0.00
Servicios de Traslado y Viáticos	101,373.85	-29,621.02	71,752.83	54,683.78	54,683.78	17,069.05
Servicios Oficiales	142,030.20	-93,407.02	48,623.18	47,040.80	47,040.80	1,582.38
Otros Servicios Generales	622,296.85	102,498.09	724,794.94	724,512.94	724,512.94	282.00
Transferencias, Asignaciones, Subsidios y Otras Ayudas	0.00	0.00	0.00	0.00	0.00	0.00
Transferencias Internas y Asignaciones al Sector Público	0.00	0.00	0.00	0.00	0.00	0.00
Transferencias al Resto del Sector Público	0.00	0.00	0.00	0.00	0.00	0.00
Subsidios y Subvenciones	0.00	0.00	0.00	0.00	0.00	0.00
Ayudas Sociales	0.00	0.00	0.00	0.00	0.00	0.00
Pensiones y Jubilaciones	0.00	0.00	0.00	0.00	0.00	0.00
Transferencias a Fideicomisos, Mandatos y Otros Análogos	0.00	0.00	0.00	0.00	0.00	0.00
Transferencias a la Seguridad Social	0.00	0.00	0.00	0.00	0.00	0.00
Donativos	0.00	0.00	0.00	0.00	0.00	0.00
Transferencias al Exterior	0.00	0.00	0.00	0.00	0.00	0.00
Bienes Muebles, Inmuebles e Intangibles	1,816,486.48	168,151.55	1,984,638.03	1,984,638.03	1,972,934.04	0.00
Mobiliario y Equipo de Administración	198,564.55	1,122,603.07	1,321,167.62	1,321,167.62	1,309,463.63	0.00
Mobiliario y Equipo Educativo y Recreativo	0.00	7,029.60	7,029.60	7,029.60	7,029.60	0.00
Equipo e Instrumental Médico y de Laboratorio	1,465,483.50	-1,064,281.26	401,202.24	401,202.24	401,202.24	0.00
Vehículos y Equipo de Transporte	0.00	0.00	0.00	0.00	0.00	0.00
Equipo de Defensa y Seguridad	0.00	0.00	0.00	0.00	0.00	0.00
Maquinaria, Otros Equipos y Herramientas	55,721.04	134,789.53	190,510.57	190,510.57	190,510.57	0.00
Activos Biológicos	0.00	0.00	0.00	0.00	0.00	0.00
Bienes Inmuebles	0.00	0.00	0.00	0.00	0.00	0.00
Activos Intangibles	96,717.39	-31,989.39	64,728.00	64,728.00	64,728.00	0.00
Inversión Pública	0.00	0.00	0.00	0.00	0.00	0.00
Obra Pública en Bienes de Dominio Público	0.00	0.00	0.00	0.00	0.00	0.00
Obra Pública en Bienes Propios	0.00	0.00	0.00	0.00	0.00	0.00
Proyectos Productivos y Acciones de Fomento	0.00	0.00	0.00	0.00	0.00	0.00
Inversiones Financieras y Otras Provisiones	0.00	0.00	0.00	0.00	0.00	0.00
Inversiones Para el Fomento de Actividades Productivas.	0.00	0.00	0.00	0.00	0.00	0.00
Acciones y Participaciones de Capital	0.00	0.00	0.00	0.00	0.00	0.00
Compra de Títulos y Valores	0.00	0.00	0.00	0.00	0.00	0.00
Concesión de Préstamos	0.00	0.00	0.00	0.00	0.00	0.00
Inversiones en Fideicomisos, Mandatos y Otros Análogos	0.00	0.00	0.00	0.00	0.00	0.00
Otras Inversiones Financieras	0.00	0.00	0.00	0.00	0.00	0.00
Provisiones para Contingencias y Otras Erogaciones Especiales	0.00	0.00	0.00	0.00	0.00	0.00
Participaciones y Aportaciones	0.00	0.00	0.00	0.00	0.00	0.00
Participaciones	0.00	0.00	0.00	0.00	0.00	0.00
Aportaciones	0.00	0.00	0.00	0.00	0.00	0.00
Convenios	0.00	0.00	0.00	0.00	0.00	0.00
Deuda Pública	0.00	0.00	0.00	0.00	0.00	0.00
Amortización de la Deuda Pública	0.00	0.00	0.00	0.00	0.00	0.00
Intereses de la Deuda Pública	0.00	0.00	0.00	0.00	0.00	0.00
Comisiones de la Deuda Pública	0.00	0.00	0.00	0.00	0.00	0.00
Gastos de la Deuda Pública	0.00	0.00	0.00	0.00	0.00	0.00
Costo por Coberturas	0.00	0.00	0.00	0.00	0.00	0.00
Apoyos Financieros	0.00	0.00	0.00	0.00	0.00	0.00
Adeudos de Ejercicios Fiscales Anteriores (Adefas)	0.00	0.00	0.00	0.00	0.00	0.00
Total del Gasto	106,265,173.70	0.00	106,265,173.70	93,582,750.48	89,237,678.79	12,682,423.22

Dra. Alma Rosa Paredes Ramirez
Directora General ISSREEI

L.C. José Francisco de la Peña Plata
Subdirector Administrativo ISSREEI

**ESTADO ANALÍTICO DEL
EJERCICIO DEL
PRESUPUESTO DE
EGRESOS CLASIFICACIÓN
FUNCIONAL (FINALIDAD Y
FUNCIÓN)**

**DEL 1 DE ENERO AL 31 DE
DICIEMBRE DE 2023**

**INFORME DE AVANCE DE
GESTIÓN FINANCIERA
CUARTO TRIMESTRE 2023**



INSTITUTO DE SERVICIOS DE SALUD, REHABILITACION Y EDUCACION ESPECIAL E INTEGRAL DEL ESTADO DE COAHUILA
Estado Analítico del Ejercicio del Presupuesto de Egresos
Clasificación Funcional (Finalidad y Función)
Del 01 de enero al 31 de diciembre de 2023

Concepto	Egresos					Subejercicio 6 = (3 - 4)
	Aprobado	Ampliaciones/ (Reducciones)	Modificado	Devengado	Pagado	
	1	2	3 = (1 + 2)	4	5	
Gobierno	0.00	0.00	0.00	0.00	0.00	0.00
Legislación	0.00	0.00	0.00	0.00	0.00	0.00
Justicia	0.00	0.00	0.00	0.00	0.00	0.00
Coordinación de la Política de Gobierno	0.00	0.00	0.00	0.00	0.00	0.00
Relaciones Exteriores	0.00	0.00	0.00	0.00	0.00	0.00
Asuntos Financieros y Hacendarios	0.00	0.00	0.00	0.00	0.00	0.00
Seguridad Nacional	0.00	0.00	0.00	0.00	0.00	0.00
Asuntos de Orden Público y de Seguridad Interior	0.00	0.00	0.00	0.00	0.00	0.00
Otros Servicios Generales	0.00	0.00	0.00	0.00	0.00	0.00
Desarrollo Social	106,265,173.70	0.00	106,265,173.70	93,582,750.48	89,237,678.79	12,682,423.22
Protección Ambiental	0.00	0.00	0.00	0.00	0.00	0.00
Vivienda y Servicios a la Comunidad	0.00	0.00	0.00	0.00	0.00	0.00
Salud	106,265,173.70	0.00	106,265,173.70	93,582,750.48	89,237,678.79	12,682,423.22
Recreación, Cultura y Otras Manifestaciones Sociales	0.00	0.00	0.00	0.00	0.00	0.00
Educación	0.00	0.00	0.00	0.00	0.00	0.00
Protección Social	0.00	0.00	0.00	0.00	0.00	0.00
Otros Asuntos Sociales	0.00	0.00	0.00	0.00	0.00	0.00
Desarrollo Económico	0.00	0.00	0.00	0.00	0.00	0.00
Asuntos Económicos, Comerciales y Laborales en General	0.00	0.00	0.00	0.00	0.00	0.00
Agropecuaria, Silvicultura, Pesca y Caza	0.00	0.00	0.00	0.00	0.00	0.00
Combustibles y Energía	0.00	0.00	0.00	0.00	0.00	0.00
Minería, Manufacturas y Construcción	0.00	0.00	0.00	0.00	0.00	0.00
Transporte	0.00	0.00	0.00	0.00	0.00	0.00
Comunicaciones	0.00	0.00	0.00	0.00	0.00	0.00
Turismo	0.00	0.00	0.00	0.00	0.00	0.00
Ciencia, Tecnología e Innovación	0.00	0.00	0.00	0.00	0.00	0.00
Otras Industrias y Otros Asuntos Económicos	0.00	0.00	0.00	0.00	0.00	0.00
Otras no Clasificadas en Funciones Anteriores	0.00	0.00	0.00	0.00	0.00	0.00
Transacciones de la Deuda Pública / Costo Financiero de la Deuda	0.00	0.00	0.00	0.00	0.00	0.00
Transferencias, Participaciones y Aportaciones entre Diferentes Niveles y Ordenes de Gobierno	0.00	0.00	0.00	0.00	0.00	0.00
Saneamiento del Sistema Financiero	0.00	0.00	0.00	0.00	0.00	0.00
Adeudos de Ejercicios Fiscales Anteriores	0.00	0.00	0.00	0.00	0.00	0.00
Total del Gasto	106,265,173.70	0.00	106,265,173.70	93,582,750.48	89,237,678.79	12,682,423.22

Dra. Alma Rosa Paredes Ramírez
 Directora General ISSREEI

L.C. José Francisco de la Peña Plata
 Subdirector Administrativo ISSREEI

ENDEUDAMIENTO NETO

DEL 1 DE ENERO AL 31 DE
DICIEMBRE DE 2023

INFORME DE AVANCE DE GESTIÓN FINANCIERA CUARTO TRIMESTRE 2023



Privada Sonora 2774, Col. República Norte 25280
Saltillo, Coahuila de Zaragoza.

Teléfono: (844) 415-2623 / 416-4024 / 416-4676 /
410-2743 / 410-2736 / 415-6248

www.saludcoahuila.gob.mx

www.issreeicoahuila.gob.mx

INSTITUTO DE SERVICIOS DE SALUD, REHABILITACIÓN Y EDUCACIÓN ESPECIAL E INTEGRAL DEL ESTADO DE COAHUILA
Endeudamiento Neto
Del 01 de enero al 31 de diciembre de 2023

Identificación de Crédito o Instrumento	Contratación / Colocación	Amortización	Endeudamiento Neto
	A	B	C = A - B
Créditos Bancarios			
	NO APLICA		
Total Créditos Bancarios	0.00	0.00	0.00
Otros Instrumentos de Deuda			
	NO APLICA		
Total Otros Instrumentos de Deuda	0.00	0.00	0.00
TOTAL	0.00	0.00	0.00

Dra. Alma Rosa Paredes Ramirez
 Directora General ISSREEI

L.C. José Francisco de la Peña Plata
 Subdirector Administrativo ISSREEI

INTERESES DE LA DEUDA

DEL 1 DE ENERO AL 31 DE
DICIEMBRE DE 2023

INFORME DE AVANCE DE GESTIÓN FINANCIERA CUARTO TRIMESTRE 2023



FLUJO DE FONDOS DE OPERACIONES

DEL 1 DE ENERO AL 31 DE
DICIEMBRE DE 2023

INFORME DE AVANCE DE GESTIÓN FINANCIERA CUARTO TRIMESTRE 2023



INSTITUTO DE SERVICIOS DE SALUD, REHABILITACIÓN Y EDUCACIÓN ESPECIAL E INTEGRAL DEL ESTADO DE COAHUILA

Indicadores de Postura Fiscal

Del 01 de enero al 31 de diciembre de 2023

(Cifras en Pesos)

Concepto	Estimado/Aprobado	Devengado	Recaudado/Pagado
I. Ingresos Presupuestarios	106,265,173.70	103,780,014.75	103,353,045.75
1. Ingresos del Gobierno de la Entidad Federativa	106,265,173.70	103,780,014.75	103,353,045.75
2. Ingresos del Sector Paraestatal	0.00	0.00	0.00
II. Egresos Presupuestarios	106,265,173.70	93,582,750.48	89,237,678.79
3. Egresos del Gobierno de la Entidad Federativa	106,265,173.70	93,582,750.48	89,237,678.79
4. Egresos del Sector Paraestatal	0.00	0.00	0.00
III. Balance Presupuestario (Superávit o Déficit) (III = I - II)	0.00	10,197,264.27	14,115,366.96

Concepto	Estimado/Aprobado	Devengado	Recaudado/Pagado
III. Balance presupuestario (Superávit o Déficit)	0.00	10,197,264.27	14,115,366.96
IV. Intereses, Comisiones y Gastos de la Deuda	0.00	0.00	0.00
V. Balance Primario (Superávit o Déficit) (V= III + IV)	0.00	10,197,264.27	14,115,366.96

Concepto	Estimado/Aprobado	Devengado	Recaudado/Pagado
A. Financiamiento	0.00	0.00	0.00
B. Amortización de la deuda	0.00	0.00	0.00
C. Financiamiento Neto	0.00	0.00	0.00

Dra. Alma Rosa Paredes Ramírez
Directora General ISSREEI

L.C. José Francisco de la Peña Plata
Subdirector Administrativo ISSREEI

Instituto de Servicios de Salud, Rehabilitación y Educación Especial e Integral del Estado de Coahuila

Nota aclaratoria a la Información Presupuestaria del Informe de Avance de Gestión Financiera correspondiente al Cuarto Trimestre del Ejercicio 2023.

El objeto del presente documento es precisar el origen de los recursos presupuestarios y su aplicación correspondiente, mediante un análisis general al flujo presupuestario y mostrando un balance entre los ingresos recaudados y los egresos pagados durante el ejercicio 2023.

En primera instancia cabe hacer la aclaración que de los ingresos recaudados por un importe de \$103,353,045.75, reflejados en el Estado Analítico de Ingresos, la cantidad de \$11,465,696.14 corresponde a ingresos en especie de medicamentos y material de curación remitidos a este Instituto por parte del Almacén General de la Secretaría de Salud, los cuales provienen del Instituto de Salud para el Bienestar (INSABI), dando como resultado un importe de ingresos recaudados durante el ejercicio de \$91,887,349.61.

A continuación se presenta el desglose del análisis en cuestión:

ANALISIS DE FLUJO PRESUPUESTARIO EJERCICIO 2023		
TOTAL DE INGRESOS RECAUDADOS DURANTE EL EJERCICIO		\$ 94,643,949.61
INGRESOS SUBSIDIO ESTATAL		\$ 34,426,086.88
INGRESOS POR CUOTAS DE RECUPERACION		\$ 17,454,824.00
INGRESOS POR PRODUCTOS FINANCIEROS		\$ 321,466.73
INGRESOS POR SERVICIOS SUBROGADOS 2023		\$ 39,684,972.00
ISSSTE	\$ 4,608,066.00	
SERVICIOS DE SALUD (INSABI)	\$ 18,399,847.00	
IMSS	\$ 16,255,530.00	
NUEVAS ACCIONES MEDICAS EMPRESARIALES	\$ 770.00	
PRES. MUN. SALTILLO	\$ 420,759.00	
INGRESOS POR SERVICIOS SUBROGADOS 2022 RECAUDADOS EN 2023		\$ 2,756,600.00
ISSSTE	\$ 518,765.00	
IMSS	\$ 1,554,910.00	
PRES. MUN. SALTILLO	\$ 682,925.00	



TOTAL DE EGRESOS PAGADOS DURANTE EL EJERCICIO		\$ 93,725,189.05
EGRESOS PRESUPUESTO 2023		\$ 89,237,678.79
CAPITULO 1000 SERVICIOS PERSONALES	\$ 45,967,537.35	
CAPITULO 2000 MATERIALES Y SUMINISTROS	\$ 21,047,970.20	
CAPITULO 3000 SERVICIOS GENERALES	\$ 20,249,237.20	
CAPITULO 5000 BIENES MUEBLES, INMUEBLES E INTANGIBLES	\$ 1,972,934.04	
EGRESOS FACTURADOS EN 2022 PAGADOS EN 2023		\$ 4,487,510.26
CAPITULO 2000 MATERIALES Y SUMINISTROS	\$ 2,823,292.14	
CAPITULO 3000 SERVICIOS GENERALES	\$ 1,664,218.12	
AHORRO/DESAHORRO DEL EJERCICIO		\$ 918,760.56

Tal como se puede apreciar en el recuadro anterior, durante el ejercicio 2023 este Instituto de Servicios de Salud, Rehabilitación y Educación Especial e Integral del Estado de Coahuila, alcanzó un ahorro presupuestal por un importe de \$918,760.56, que es totalmente distinto a las cifras que se reflejan en el Estado Analítico de Egresos en el que se plasma un subejercicio por un monto total de \$12,682,423.22.

De lo anterior se puede concluir que este Instituto ejecutó los recursos disponibles de manera eficiente y observando en todo momento los criterios de economía, eficacia, eficiencia, imparcialidad, honradez y transparencia.



Dra. Alma Rosa Paredes Ramírez
Directora General ISSREEI



LC. José Francisco de la Peña Plata
Subdirector Administrativo ISSREEI



III. INFORMACIÓN PROGRAMÁTICA

INFORME DE AVANCE DE GESTIÓN FINANCIERA CUARTO TRIMESTRE 2023



Privada Sonora 2774, Col. República Norte 25280
Saltillo, Coahuila de Zaragoza.
Teléfono: (844) 415-2623 / 416-4024 / 416-4676 /
410-2743 / 410-2736 / 415-6248
www.saludcoahuila.gob.mx
www.issreeicoahuila.gob.mx

GASTO POR CATEGORIA PROGRAMÁTICA

DEL 1 DE ENERO AL 31 DE
DICIEMBRE DE 2023

INFORME DE AVANCE DE
GESTIÓN FINANCIERA
CUARTO TRIMESTRE 2023



INSTITUTO DE SERVICIOS DE SALUD, REHABILITACIÓN Y EDUCACIÓN ESPECIAL E INTEGRAL DEL ESTADO DE COAHUILA

Gasto por Categoría Programática

Del 01 de enero al 31 de diciembre de 2023

Concepto	Egresos					Subejercicio 6 = (3 - 4)
	Aprobado	Ampliaciones/ (Reducciones)	Modificado	Devengado	Pagado	
	1	2	3 = (1 + 2)	4	5	
Programas						
Subsidios: Sector Social y Privado o Entidades Federativas y Municipios	106,265,173.70	0.00	106,265,173.70	93,582,750.48	89,237,678.79	12,682,423.22
Sujetos a Reglas de Operación	0.00	0.00	0.00	0.00	0.00	0.00
Otros Subsidios	0.00	0.00	0.00	0.00	0.00	0.00
Desempeño de las Funciones	106,265,173.70	0.00	106,265,173.70	93,582,750.48	89,237,678.79	12,682,423.22
Prestación de Servicios Públicos	106,265,173.70	0.00	106,265,173.70	93,582,750.48	89,237,678.79	12,682,423.22
Provisión de Bienes Públicos	0.00	0.00	0.00	0.00	0.00	0.00
Planeación, seguimiento y evaluación de políticas públicas	0.00	0.00	0.00	0.00	0.00	0.00
Promoción y fomento	0.00	0.00	0.00	0.00	0.00	0.00
Regulación y supervisión	0.00	0.00	0.00	0.00	0.00	0.00
Funciones de las Fuerzas Armadas (Únicamente Gobierno Federal)	0.00	0.00	0.00	0.00	0.00	0.00
Específicos	0.00	0.00	0.00	0.00	0.00	0.00
Proyectos de Inversión	0.00	0.00	0.00	0.00	0.00	0.00
Administrativos y de Apoyo	0.00	0.00	0.00	0.00	0.00	0.00
Apoyo al proceso presupuestario y para mejorar la eficiencia institucional	0.00	0.00	0.00	0.00	0.00	0.00
Apoyo a la función pública y al mejoramiento de la gestión	0.00	0.00	0.00	0.00	0.00	0.00
Operaciones ajenas	0.00	0.00	0.00	0.00	0.00	0.00
Compromisos	0.00	0.00	0.00	0.00	0.00	0.00
Obligaciones de cumplimiento de resolución jurisdiccional	0.00	0.00	0.00	0.00	0.00	0.00
Desastres Naturales	0.00	0.00	0.00	0.00	0.00	0.00
Obligaciones	0.00	0.00	0.00	0.00	0.00	0.00
Pensiones y jubilaciones	0.00	0.00	0.00	0.00	0.00	0.00
Aportaciones a la seguridad social	0.00	0.00	0.00	0.00	0.00	0.00
Aportaciones a fondos de estabilización	0.00	0.00	0.00	0.00	0.00	0.00
Aportaciones a fondos de inversión y reestructura de pensiones	0.00	0.00	0.00	0.00	0.00	0.00
Programas de Gasto Federalizado (Gobierno Federal)	0.00	0.00	0.00	0.00	0.00	0.00
Gasto Federalizado	0.00	0.00	0.00	0.00	0.00	0.00
Participaciones a entidades federativas y municipios	0.00	0.00	0.00	0.00	0.00	0.00
Costo financiero, deuda o apoyos a deudores y ahorradores de la banca	0.00	0.00	0.00	0.00	0.00	0.00
Adeudos de ejercicios fiscales anteriores	0.00	0.00	0.00	0.00	0.00	0.00
Total del Gasto	106,265,173.70	0.00	106,265,173.70	93,582,750.48	89,237,678.79	12,682,423.22

Bajo protesta de decir verdad declaramos que los Estados Financieros y sus notas, son razonablemente correctos y son responsabilidad del emisor.

Dra. Alma Rosa Paredes Ramirez
Directora General ISSREEI

L.C. José Francisco de la Peña Plata
Subdirector Administrativo ISSREEI

PROGRAMAS/ Y PROYECTOS DE INVERSIÓN

**DEL 1 DE ENERO AL 31 DE
DICIEMBRE DE 2023**

INFORME DE AVANCE DE GESTIÓN FINANCIERA CUARTO TRIMESTRE 2023



Privada Sonora 2774, Col. República Norte 25280
Saltillo, Coahuila de Zaragoza.

Teléfono: (844) 415-2623 / 416-4024 / 416-4676 /
410-2743 / 410-2736 / 415-6248

www.saludcoahuila.gob.mx

www.issreeicoahuila.gob.mx

PROGRAMAS Y PROYECTOS DE INVERSIÓN CUARTO TRIMESTRE 2023

El presupuesto designado para las erogaciones de gasto de capital, destinadas para la adquisición de Bienes Muebles (capítulo 5000) se distribuyó de la siguiente manera al cuarto trimestre del ejercicio 2023.

CUARTO TRIMESTRE

UNIDAD	PRESUPUESTO AUTORIZADO ANUAL	PRESUPUESTO MODIFICADO ANUAL	PRESUPUESTO DEVENGADO	PRESUPUESTO PAGADO
GERIATRIA (CEAM)	534,740.50	263,380.20	74,165.76	74,165.76
SALUD MENTAL (CESAME Y HPP)	412,397.25	129,828.77	0.00	2,888.40
PEDIATRÍA (HN)	698,297.50	1,466,109.97	767,546.07	755,842.08
OFICINAS ISSREEI	171,051.23	125,319.09	12,200.88	12,200.88
TOTALES	1,816,486.48	1,984,638.03	853,912.71	845,097.12



Privada Sonora 2774, Col. República Norte 25280
 Saltillo, Coahuila de Zaragoza.
 Teléfono: (844) 415-2623 / 416-4024 / 416-4676 /
 410-2743 / 410-2736 / 415-6248
www.saludcoahuila.gob.mx
www.issreeicoahuila.gob.mx

El presupuesto designado para las erogaciones de gasto de capital, destinadas para la adquisición de Bienes Muebles (capítulo 5000) se ha comportado de la siguiente manera al 31 de diciembre de 2023.

ACUMULADO AL 4° TRIMESTRE

UNIDAD	PRESUPUESTO AUTORIZADO ANUAL	PRESUPUESTO MODIFICADO ANUAL	PRESUPUESTO DEVENGADO ACUMULADO	PRESUPUESTO PAGADO ACUMULADO
GERIATRIA (CEAM)	534,740.50	263,380.20	263,380.20	263,380.20
SALUD MENTAL (CESAME Y HPP)	412,397.25	129,828.77	129,828.77	129,828.77
PEDIATRÍA (HN)	698,297.50	1,466,109.97	1,466,109.97	1,454,405.98
OFICINAS ISSREEI	171,051.23	125,319.09	125,319.09	125,319.09
TOTALES	1,816,486.48	1,984,638.03	1,984,638.03	1,972,934.04

Dra. Alma Rosa Paredes Ramírez
 Directora General ISSREEI

LC. José Francisco de la Peña Plata
 Subdirector Administrativo ISSREEI



Privada Sonora 2774, Col. República Norte 25280
 Saltillo, Coahuila de Zaragoza.
 Teléfono: (844) 415-2623 / 416-4024 / 416-4676 /
 410-2743 / 410-2736 / 415-6248
www.saludcoahuila.gob.mx
www.issreeicoahuila.gob.mx

INDICADORES DE RESULTADOS

DEL 1 DE ENERO AL 31 DE
DICIEMBRE DE 2023

INFORME DE AVANCE DE
GESTIÓN FINANCIERA
CUARTO TRIMESTRE 2023



INDICADORES DE RESULTADOS DEL CUARTO TRIMESTRE 2023

MÉDICAS

Se considera el cumplimiento de las metas programadas contra el logro.

ESPECIALIDAD	LOGRO 4º TRIMESTRE	META 4º TRIMESTRE	CUMPLIMIENTO DE META TRIMESTRAL
GERIATRÍA (CEAM)	79,512	65,432	82%
SALUD MENTAL (CESAME Y HPP)	72,631	60,204	83%
ATENCIÓN PEDIÁTRICA (HN)	117,092	120,571	103%
	269,235	246,207	

Se considera el logro de consultas realizadas, entre las realizadas por cada especialidad.

ESPECIALIDAD	%
GERIATRÍA (CEAM)	27%
SALUD MENTAL (CESAME Y HPP)	24%
ATENCIÓN PEDIÁTRICA (HN)	49%
TOTALES	100%



FINANCIEROS

EGRESOS

Se considera el gasto total del 4° Trimestre, entre el realizado por unidad aplicativa.

UNIDAD	TOTAL	%
PEDIATRIA	\$ 11,723,785.44	44 %
GERIATRIA	\$ 3,253,280.51	12 %
PSIQUIATRIA	\$ 5,778,305.01	22 %
INSTITUTO	\$ 6,053,439.45	23 %
TOTAL	\$ 26,808,810.41	100 %

INGRESO

Se considera el ingreso total del 4° Trimestre, entre el realizado por especialidad

UNIDAD	LOGRO	%
CESAME	\$ 2,152,737.00	11 %
HOSPITAL PSQUIÁTRICO	\$ 3,384,337.00	17 %
HOSPITAL DEL NIÑO	\$ 11,857,276.87	59 %
CEAM	\$ 2,639,122.00	13 %
TOTAL	\$ 20,033,472.87	100 %

Dra. Alma Rosa Paredes Ramírez
Directora General ISSREEI

LC. José Francisco de la Peña Plata
Subdirector Administrativo ISSREEI



Privada Sonora 2774, Col. República Norte 25280
Saltillo, Coahuila de Zaragoza.
Teléfono: (844) 415-2623 / 416-4024 / 416-4676 /
410-2743 / 410-2736 / 415-6248
www.saludcoahuila.gob.mx
www.issreicoahuila.gob.mx

GRADO DEL CUMPLIMIENTO DE LOS PLANES Y PROGRAMAS

DEL 1 DE ENERO AL 31 DE
DICIEMBRE DE 2023

INFORME DE AVANCE DE
GESTIÓN FINANCIERA
CUARTO TRIMESTRE 2023



CUMPLIMIENTO DE OBJETIVOS AL CUARTO TRIMESTRE 2023

CUMPLIMIENTO DE METAS

ACTIVIDAD	LOGRO ACUMULADO	META ANUAL 2023	CUMPLIMIENTO DE META ANUAL
GERIATRÍA (CEAM)	65,432	79,512	82 %
SALUD MENTAL (CESAME Y HPP)	60,204	72,631	83 %
ATENCIÓN PEDIÁTRICA (HN)	120,571	117,092	103 %
TOTALES	246,207	269,235	91 %

**INDICADORES FINANCIEROS:
DE INGRESOS GENERADOS**

INGRESO	PRESUPUESTO					ACUMULADO
	AUTORIZADO/MODIFICADO	1er. TRIM 2023	2o. TRIM. 2023	3er. TRIM. 2023	4to. TRIM. 2023	
Capítulo 1000 Participaciones Estado	\$36,000,000.00	\$8,519,565.20	\$8,693,478.24	\$8,693,478.24	\$8,519,565.20	\$34,426,086.88
Ingresos por Venta de Bienes y Servicios	\$69,773,266.68	\$4,974,185.00	\$11,819,931.68	\$21,362,923.68	\$28,424,145.09	\$66,581,185.45
Productos	\$491,907.02	\$103,380.98	\$109,722.20	\$50,676.28	\$57,687.27	\$321,466.73
TOTAL	\$106,265,173.70	\$13,597,131.18	\$20,623,132.12	\$30,107,078.20	\$37,001,397.56	\$101,328,739.06



Privada Sonora 2774, Col. República Norte 25280
 Saltillo, Coahuila de Zaragoza.
 Teléfono: (844) 415-2623 / 416-4024 / 416-4676 /
 410-2743 / 410-2736 / 415-6248
www.saludcoahuila.gob.mx
www.issreeicoahuila.gob.mx

**INDICADORES FINANCIEROS:
DE EGRESOS REALIZADOS**

CAPÍTULO	PRESUPUESTO 2023					
	AUTORIZADO	1er. TRIM.	2do. TRIM.	3er. TRIM.	4to. TRIM.	ACUMULADO
1000 Servicios Personales	\$45,993,224.83	\$8,694,740.08	\$10,854,046.37	\$11,106,228.17	\$15,312,522.73	\$45,967,537.35
2000 Materiales y Suministros	\$33,828,949.75	\$2,539,795.84	\$5,670,114.53	\$5,983,184.06	\$6,854,875.77	\$21,047,970.20
3000 Servicios Generales	\$24,626,512.64	\$2,254,011.14	\$6,156,958.02	\$6,174,748.15	\$5,663,519.89	\$20,249,237.20
4000 Transferencias, Asignaciones y Subsidios	\$0.00	\$0.00	\$0.00	\$0.00	\$0.00	\$0.00
5000 Bienes Muebles e Inmuebles	\$1,816,486.48	\$64,728	\$761,360.26	\$301,748.66	\$845,097.12	\$1,972,934.04
TOTAL	\$106,265,173.70	\$13,553,275.06	\$23,442,479.18	\$23,565,909.04	\$28,676,015.51	\$89,237,678.79

Dra. Alma Rosa Paredes Ramírez
Directora General ISSREEI

LC. José Francisco de la Peña Plata
Subdirector Administrativo ISSREEI



Privada Sonora 2774. Col. República Norte 25280
Saltillo, Coahuila de Zaragoza.
Teléfono: (844) 415-2623 / 416-4024 / 416-4676 /
410-2743 / 410-2736 / 415-6248
www.saludcoahuila.gob.mx
www.issreeicoahuila.gob.mx

RESULTADOS DE EVALUACIÓN DESEMPEÑO DE LOS PROGRAMAS

DEL 1 DE ENERO AL 31 DE
DICIEMBRE DE 2023

INFORME DE AVANCE DE
GESTIÓN FINANCIERA
CUARTO TRIMESTRE 2023



INDICADORES DE EVALUACION DE DESEMPEÑO CUARTO TRIMESTRE 2023


CUMPLIMIENTO DE METAS

ACTIVIDAD	LOGRO ACUMULADO	META 4° TRIMESTRE 2023	CUMPLIMIENTO DE META 4° TRIMESTRE 2023
GERIATRÍA (CENTRO ESTATAL DEL ADULTO MAYOR)	65,432	79,512	82%
SALUD MENTAL (CESAME y Hospital Psiquiátrico de Parras)	60,204	72,631	83%
ATENCIÓN PEDIÁTRICA (Hospital del Niño "Dr. Federico Gómez Santos")	120,571	117,092	103%

INDICADORES FINANCIEROS:

DE INGRESOS

UNIDAD	LOGRO	%
CESAME	\$ 2,152,737.00	11 %
HOSPITAL PSQUIÁTRICO	\$ 3,384,337.00	17 %
HOSPITAL DEL NIÑO	\$ 11,857,276.87	59 %
CEAM	\$ 2,639,122.00	13 %
TOTAL	\$ 20,033,472.87	100 %



Privada Sonora 2774, Col. República Norte 25280
 Saltillo, Coahuila de Zaragoza.
 Teléfono: (844) 415-2623 / 416-4024 / 416-4676 /
 410-2743 / 410-2736 / 415-6248
www.saludcoahuila.gob.mx
www.issreicoahuila.gob.mx

EGRESOS REALIZADOS:

CAPÍTULO	PRESUPUESTO 2023					
	AUTORIZADO	1er. TRIM.	2do. TRIM.	3er. TRIM.	4to. TRIM.	ACUMULADO
1000 Servicios Personales	\$45,993,224.83	\$8,694,740.08	\$10,854,046.37	\$11,106,228.17.17	\$15,312,522.73	\$45,967,537.35
2000 Materiales y Suministros	\$33,828,949.75	\$2,539,795.84	\$5,670,114.53	\$5,983,184.06	\$6,854,875.77	\$21,047,970.20
3000 Servicios Generales	\$24,626,512.64	\$2,254,011.14	\$6,156,958.02	\$6,174,748.15	\$5,663,519.89	\$20,249,237.20
4000 Transferencias, Asignaciones y Subsidios	\$0.00	\$0.00	\$0.00	\$0.00	\$0.00	\$0.00
5000 Bienes Muebles e Inmuebles	\$1,816,486.48	\$64,728	\$761,360.26	\$301,748.66	\$845,097.12	\$1,972,934.04
TOTAL	\$106,265,173.70	\$13,553,275.06	\$23,442,479.18	\$23,565,909.04	\$28,676,015.51	\$89,237,678.79

Dra. Alma Rosa Paredes Ramírez
 Directora General ISSREEI

LC. José Francisco de la Peña Plata
 Subdirector Administrativo ISSREEI



Privada Sonora 2774, Col. República Norte 25280
 Saltillo, Coahuila de Zaragoza.
 Teléfono: (844) 415-2623 / 416-4024 / 416-4676 /
 410-2743 / 410-2736 / 415-6248
www.saludcoahuila.gob.mx
www.issreeicoahuila.gob.mx

IV. INFORMACIÓN ADICIONAL

INFORME DE AVANCE DE GESTIÓN FINANCIERA CUARTO TRIMESTRE 2023



Privada Sonora 2774, Col. República Norte 25280
Saltillo, Coahuila de Zaragoza.
Teléfono: (844) 415-2623 / 416-4024 / 416-4676 /
410-2743 / 410-2736 / 415-6248
www.saludcoahuila.gob.mx
www.issreeicoahuila.gob.mx

RELACIÓN DE BIENES MUEBLES

SE ENVIA CD CON
INFORMACIÓN

INFORME DE AVANCE DE
GESTIÓN FINANCIERA
CUARTO TRIMESTRE 2023



INSTITUTO DE SERVICIOS DE SALUD, REHABILITACIÓN Y EDUCACIÓN ESPECIAL E INTEGRAL DEL ESTADO DE COAHUILA

Relación de bienes muebles que componen su patrimonio

Al 31 de diciembre de 2023

Código	Descripción del Bien	Valor en libros
CEAM14-I210000074-C491-54	MAQUINA CONTRA INCENDIO	\$8,950.00
CEAM14-I450600152-C310-103A	SALA DE RECEPCIÓN VINIL NEGRO 3 PIEZAS 2 PERSONAS	\$9,890.00
CEAM14-I450600152-C310-103B	SALA DE RECEPCIÓN VINIL NEGRO 3 PIEZAS 3 PERSONAS	\$9,890.00
CEAM14-I450400016-C220-4	ARCHIVERO METÁLICO 4 GAVETAS CON CAJA FUERTE	\$2,800.00
CEAM15-I450400388-B360-23	MÓDULO BLANCO BAJO 4 CAJONES Y 6 CUADROS SIN CAJÓN MELANINA	\$2,800.00
SIN ASIGNAR	ESCRITORIO MAPLE	\$2,804.00
SIN ASIGNAR	ESCRITORIO MAPLE	\$2,804.00
SIN ASIGNAR	ESCRITORIO MAPLE	\$2,804.00
I450600116/3	MAQUINA DE ESCRIBIR MANUAL	\$2,837.00
CEAM14-I210000072-B810-54	EXTINGUIDOR DE PARED	\$2,843.00
CEAM14-I210000072-B800-54	EXTINGUIDOR DE PARED	\$2,843.00
CEAM14-I210000072-B820-54	EXTINGUIDOR DE PARED	\$2,843.00
CEAM14-I210000072-C430-54	EXTINGUIDOR DE PARED	\$2,843.00
CEAM14-I210000072-C430-54A	EXTINGUIDOR DE PARED	\$2,843.00
CEAM14-I210000072-B400-54	EXTINGUIDOR DE PARED	\$2,843.00
CEAM14-I210000072-B300-54	EXTINGUIDOR DE PARED	\$2,843.00
CEAM14-I210000072-B310-54	EXTINGUIDOR DE PARED	\$2,843.00
CEAM14-I210000072-B3140-54	EXTINGUIDOR DE PARED	\$2,843.00
CEAM14-I210000072-B500-54	EXTINGUIDOR DE PARED	\$2,843.00
CEAM14-I210000072-B210-54	EXTINGUIDOR DE PARED	\$2,843.00
CEAM14-I210000072-F000-54	EXTINGUIDOR DE PARED	\$2,843.00
CEAM14-I210000072-C450-54	EXTINGUIDOR DE PARED	\$2,843.00
CEAM14-I210000072-C000-54	EXTINGUIDOR DE PARED	\$2,843.00
CEAM14-I210000072-C460-54	EXTINGUIDOR DE PARED	\$2,843.00
CEAM14-I210000072-C470-54	EXTINGUIDOR DE PARED	\$2,843.00
CEAM14-I450400122-B340-81	ESCRITORIO CON PEDESTAL MÉDICO EN L BEIGE	\$3,240.00
CEAM14-I450400122-B350-15/61	ESCRITORIO CON PEDESTAL MÉDICO EN L BEIGE	\$3,240.00
CEAM14-I450400122-C220-4	ESCRITORIO DE PLÁSTICO LAMINADO CON PEDESTAL IZQUIERDO LATERAL DERECHO	\$3,240.00
CEAM14-I450400122-B812-93	ESCRITORIO CON PEDESTAL MÉDICO EN L BEIGE	\$3,240.00
CEAM14-I450400124-B320-14B	ESCRITORIO CON PEDESTAL MÉDICO EN L BEIGE	\$3,240.00
CEAM15-I450400122-B110-107	ESCRITORIO DE MADERA COLOR VINO	\$3,240.00
CEAM15-I450400122-B3140-75	ESCRITORIO CON PEDESTAL MÉDICO EN L BEIGE	\$3,240.00
CEAM15-I450400122-B3140-75A	ESCRITORIO CON PEDESTAL MÉDICO EN L BEIGE	\$3,240.00
CEAM15-I450400122-B825-108	ESCRITORIO CON PEDESTAL MÉDICO EN L BEIGE	\$3,240.00
CEAM15-I450400122-B821-110	ESCRITORIO CON PEDESTAL MÉDICO EN L BEIGE	\$3,240.00

INSTITUTO DE SERVICIOS DE SALUD, REHABILITACIÓN Y EDUCACIÓN ESPECIAL E INTEGRAL DEL ESTADO DE COAHUILA

Relación de bienes muebles que componen su patrimonio

Al 31 de diciembre de 2023

Código	Descripción del Bien	Valor en libros
SIN ASIGNAR	DESBROZADORA PRETUL DES-25P	\$2,888.40
SIN ASIGNAR	COMPRA DE MOTOBOMBA BARMESA CON PLACA MCA 12359 DE 15 CABALLOS DE FUERZA	\$95,622.16
SIN ASIGNAR	COMPRA DE BOMBA PERFUSORA PARA INFUSION DE MEDICAMENTOS PARA EL HOSPITAL DEL NIÑO	\$41,760.00
SIN ASIGNAR	ADQUISICION DE CENTRIFUGA DE MESA L500 PARA EL CENTRO ESTATAL DEL ADULTO MAYOR	\$67,136.16
SIN ASIGNAR	COMPRA DE LAVADORA HUEBSCH DE 52 KG Y SECADORA HUEBSCH DE 34 KG PARA EL HOSPITAL DEL NIÑO	\$613,909.12
SIN ASIGNAR	COMPRA DE MANIQUIES HUMANOS ANATOMICOS PARA RCP PARA AREAS DE ENSEÑANZA DE LA UNIDADES APLICATIVAS ADSCRITAS AL ISSREEI	\$33,036.80
SIN ASIGNAR	COMPRA DE PROYECTOR PARA AREA DE ENSEÑANZA DE CAMPOS CLINICOS DE LAS UNIDADES APLICATIVAS ADSCRITAS AL ISSREEI	\$7,029.60
SIN ASIGNAR	COMPRA DE LAPTOP DELL INSPIRON 15-3511 15.6" PROCESADOR INTEL CORE i3	\$12,200.88
SIN ASIGNAR	COMPRA DE CENTRIFUGA UNIVERSAL DE MESA CON ROTOR OSCILANTE PARA EL HOSPITAL DEL NIÑO	\$67,136.16
SIN ASIGNAR	COMPRA DE SELLADORA DE IMPULSO PARA BOLSAS DE PAPEL GRADO MEDICO PARA EL HOSPITAL DEL NIÑO	\$11,703.99
TOTAL		\$64,386,592.11

Dra. Alma Rosa Paredes Ramírez
Directora General ISSREEI

L.C. José Francisco de la Peña Plata
Subdirector Administrativo ISSREEI

RELACIÓN DE BIENES INMUEBLES

INFORME DE AVANCE DE GESTIÓN FINANCIERA CUARTO TRIMESTRE 2023



INSTITUTO DE SERVICIOS DE SALUD, REHABILITACIÓN Y EDUCACIÓN ESPECIAL E INTEGRAL DEL ESTADO DE COAHUILA

Relación de bienes inmuebles que componen su patrimonio

Al 31 de diciembre de 2023

Código		Valor en libros
NO APLICA		

Dra. Alma Rosa Paredes Ramirez
Directora General ISSREEI

L.C. José Francisco de la Peña Plata
Subdirector Administrativo ISSREEI

EL REPORTE DE LOS ESQUEMAS BURSÁTILES Y DE COBERTURA FINANCIERA

INFORME DE AVANCE DE GESTIÓN FINANCIERA CUARTO TRIMESTRE 2023



**Instituto de Servicios de Salud, Rehabilitación y Educación
Especial e Integral del Estado de Coahuila**

Del 01 de Octubre al 31 de Diciembre del 2023

Este Instituto no realizó operaciones bursátiles durante el periodo.


Dra. Alma Rosa Paredes Ramírez
Directora General ISSREEI


LC. José Francisco de la Peña Plata
Subdirector Administrativo ISSREEI



EJERCICIO Y DESTINO DEL GASTO FEDERALIZADO

INFORME DE AVANCE DE GESTIÓN FINANCIERA CUARTO TRIMESTRE 2023



INSTITUTO DE SERVICIOS DE SALUD, REHABILITACIÓN Y EDUCACIÓN ESPECIAL E INTEGRAL DEL ESTADO DE COAHUILA
Formato del ejercicio y destino del gasto federalizado y reintegros
Correspondiente al cuarto trimestre de 2023

Programa o Fondo	Destino de los Recursos	Ejercicio	Reintegro
		No Aplica	

Dra. Alma Rosa Paredes Ramirez
Directora General ISSREEI

L.C. José Francisco de la Peña Plata
Subdirector Administrativo ISSREEI

INFORME SOBRE LA SITUACIÓN QUE GUARDAN LOS CONTRATOS DE PROYECTOS PARA LA PRESTACIÓN DE SERVICIOS

INFORME DE AVANCE DE GESTIÓN FINANCIERA CUARTO TRIMESTRE 2023



Privada Sonora 2774, Col. República Norte 25280
Saltillo, Coahuila de Zaragoza.

Teléfono: (844) 415-2623 / 416-4024 / 416-4676 /
410-2743 / 410-2736 / 415-6248

www.saludcoahuila.gob.mx

www.issreeicoahuila.gob.mx



Instituto de Servicios de Salud, Rehabilitación y Educación Especial e Integral del Estado de Coahuila

Del 01 de Octubre al 31 de Diciembre del 2023

Respecto al informe sobre la situación que guardan los proyectos de Asociaciones Público - Privadas (APP) celebrados y licitados, al respecto se manifiesta que durante al cuarto trimestre de 2023, este Instituto de Servicios de Salud, Rehabilitación y Educación Especial e Integral del Estado de Coahuila no cuenta con proyectos con APP, por lo que no aplica


Dra. Alma Rosa Paredes Ramírez
Directora General ISSREEI


LC. José Francisco de la Peña Plata
Subdirector Administrativo ISSREEI



Privada Sonora 2774, Col. República Norte 25280
Saltillo, Coahuila de Zaragoza.
Teléfono: (844) 415-2623 / 416-4024 / 416-4676 /
410-2743 / 410-2736 / 415-6248
www.saludcoahuila.gob.mx
www.issreeicoahuila.gob.mx

ARCHIVO ELECTRONICO DE LA INFORMACIÓN FINANCIERA EN FORMATO .BAK

INFORME DE AVANCE DE GESTIÓN FINANCIERA CUARTO TRIMESTRE 2023



CUADERNILLO DEL IAGF EN FORMATO .PDF

INFORME DE AVANCE DE GESTIÓN FINANCIERA CUARTO TRIMESTRE 2023



CONCILIACIONES BANCARIAS AL 31 DE DICIEMBRE DE 2023


INFORME DE AVANCE DE GESTIÓN FINANCIERA CUARTO TRIMESTRE 2023



Instituto de Servicios de Salud, Rehabilitación y Educación Especial e Integral del Estado de Coahuila

Se anexan en Disco Compacto (CD), las conciliaciones bancarias mensuales correspondientes al periodo del 01 de enero al 31 de diciembre del 2023 descritas en el recuadro siguiente.

Cuenta	Banco	No. Cuenta
ISSREEI		
Ingresos	BANCOMER	131978896
Nóminas	BANCOMER	131980173
Seguro Nueva Generación	BANCOMER	185810175
Oficinas ISSREEI	BANCOMER	132722011
Unidades		
CESAME (SALUD MENTAL)	BANCOMER	13269832
PSIQUIATRICO DE PARRAS	BANCOMER	133157016
HOSPITAL DEL NIÑO	BANCOMER	132698781
CEAM (ADULTO MAYOR)	BANCOMER	191503162


Dra. Alma Rosa Paredes Ramírez
Directora General ISSREEI


LC. José Francisco de la Peña Plata
Subdirector Administrativo ISSREEI



EL ACUSE DE RECEPCIÓN CORRESPONDIENTE A LA CARGA DEL INFORME DE AVANCE DE GESTIÓN FINANCIERA

INFORME DE AVANCE DE GESTIÓN FINANCIERA CUARTO TRIMESTRE 2023



Ente Público: Instituto de Servicios de Salud, Rehabilitación y Educación Especial e Integral del Estado de Coahuila

Periodo: 4to Trimestre 2023

Tipo de Acuse: Normal

Fecha de recepción: 2024/01/31

Hora de recepción: 13:16:50

La Auditoría Superior del Estado de Coahuila, se da por enterada de la recepción de la información digital presentada por el ente público, por tal motivo no se le exime la responsabilidad de presentarla de forma impresa.

Información Requerida	Cumple/Incumple
1.1 Estado de Situación Financiera	✓
1.2 Estado de Actividades Trimestral	✓
1.3 Estado de Actividades	✓
1.4 Estado de Variación en la Hacienda Pública Trimestral	✓
1.5 Estado de Variación en la Hacienda Pública	✓
1.6 Estado de Cambios en la Situación Financiera Trimestral	✓
1.7 Estado de Cambios en la Situación Financiera	✓
1.8 Estado de Flujos de Efectivo Trimestral	✓
1.9 Estado de Flujos de Efectivo	✓
1.10 Estado Analítico del Activo Trimestral	✓
1.11 Estado Analítico del Activo	✓
1.12 Estado Analítico de la Deuda y Otros Pasivos Trimestral	✓
1.13 Estado Analítico de la Deuda y Otros Pasivos	✓
1.14 Informe sobre Pasivos Contingentes	✓
1.15 Notas de Desglose a los Estados Financieros	✓
1.16 Notas de Memoria	✓
1.17 Notas de Gestión Administrativa a los Estados Financieros	✓
1.18 Balanza de Comprobación Trimestral	✓
1.19 Balanza de Comprobación	✓
1.20 Dictamen de Auditoría Independiente	✓

Informacion Requerida	Cumple/Incumple
2.1 Estado Analítico de Ingresos - CE	✓
2.2 Estado Analítico de Ingresos - CFF	✓
2.3 Estado Analítico de Ingresos - CRI	✓
2.4 Estado Analítico del Ejercicio del Presupuesto de Egresos - CA	✓
2.5 Estado Analítico del Ejercicio del Presupuesto de Egresos - CE	✓
2.6 Estado Analítico del Ejercicio del Presupuesto de Egresos - COG	✓
2.7 Estado Analítico del Ejercicio del Presupuesto de Egresos - CF	✓
2.8 Endeudamiento Neto	✓
2.9 Intereses de la Deuda	✓
2.10 Indicadores de Postura Fiscal (Flujo de Fondos)	✓
3.1 Gasto por Categoría Programática	✓
3.2 Programas y Proyectos de Inversión	✓
3.3 La relación de sus programas presupuestarios con sus respectivos indicadores para resultados	✓
3.4 El cumplimiento de los objetivos proyectados en los programas	✓
3.5 Los Resultados de la Evaluación del Desempeño	✓
4.1 Relación de bienes muebles que componen su patrimonio	✓
4.2 Relación de bienes inmuebles que componen su patrimonio	✓
4.3 Reporte de Esquemas Bursátiles y Coberturas Financieras	✓
4.4 Formato del Ejercicio y Destino del Gasto Federalizado y Reintegros	✓
4.5 Informe de Proyectos de Asociaciones Público - Privadas (APP)	✓
4.6 El IAGF en archivo digital en formato PDF	✓
5.1 Estado de Situación Financiera Detallado - LDF	✓
5.2 Informe Analítico de la Deuda Pública y Otros Pasivos - LDF	✓
5.3 Informe Analítico de Obligaciones Diferentes de Financiamientos - LDF	✓



Informacion Requerida	Cumple/Incumple
5.4 Balance Presupuestario - LDF	✓
5.5 Estado Analítico de Ingresos Detallado - LDF	✓
5.6 Estado Analítico del Ejercicio del Presupuesto de Egresos Detallado - LDF COG	✓
5.7 Estado Analítico del Ejercicio del Presupuesto de Egresos Detallado - LDF CA	✓
5.8 Estado Analítico del Ejercicio del Presupuesto de Egresos Detallado - LDF CF	✓
5.9 Estado Analítico del Ejercicio del Presupuesto de Egresos Detallado - LDF CSPC	✓
5.10 Reporte de las acciones	✓
5.11 Informar la fuente de los ingresos con la que se haya pagado el nuevo gasto	✓
5.12 La información relativa al cumplimiento de los convenios celebrados	✓



Cadena Original:

ID:::8823;;;Entidad:::Instituto_de_Servicios_de_Salud,_Rehabilitacion_y_Educacion_Especial_e_Integral_del_Estado_de_Coahuila;;;Estado:::Envio_al_congreso;;;Tipo_de_Acuse:::Normal;;;Fecha_de_Generacion:::2024-01-31_19:16:50.836192;;;Fecha_Inicial:::False;;;Fecha_Final:::False;;;Notas:::Envio_al_Congreso;;;Reportes:::304711---recepcion_congreso***304712---recepcion_congreso***304713---recepcion_congreso***304714---recepcion_congreso***304715---recepcion_congreso***304716---recepcion_congreso***304717---recepcion_congreso***304718---recepcion_congreso***304719---recepcion_congreso***304720---recepcion_congreso***304721---recepcion_congreso***304722---recepcion_congreso***304723---recepcion_congreso***304724---recepcion_congreso***304725---recepcion_congreso***304726---recepcion_congreso***304727---recepcion_congreso***304728---recepcion_congreso***304729---recepcion_congreso***304730---recepcion_congreso***304731---recepcion_congreso***304732---recepcion_congreso***304733---recepcion_congreso***304734---recepcion_congreso***304735---recepcion_congreso***304736---recepcion_congreso***304737---recepcion_congreso***304738---recepcion_congreso***304739---recepcion_congreso***304740---recepcion_congreso***304741---recepcion_congreso***304742---recepcion_congreso***304743---recepcion_congreso***304744---recepcion_congreso***304745---recepcion_congreso***304746---recepcion_congreso***304747---recepcion_congreso***304748---recepcion_congreso***304749---recepcion_congreso***304750---recepcion_congreso***304751---recepcion_congreso***304752---recepcion_congreso***304753---recepcion_congreso***304754---recepcion_congreso***304755---recepcion_congreso***304756---recepcion_congreso***304757---recepcion_congreso***304758---recepcion_congreso***304759---recepcion_congreso***304760---recepcion_congreso***304761---recepcion_congreso***304762---recepcion_congreso***304763---recepcion_congreso***



Sello Digital:

08013ba52c1e0ed8206368d59172ec8ec44db33be77c03dbdd3086d789313b0517cc479f174f433e1909a2eb41990de9d92b1105b227f209e9d685fd9ba3b59c

VI. DISCIPLINA FINANCIERA

INFORME DE AVANCE DE GESTIÓN FINANCIERA CUARTO TRIMESTRE 2023



Privada Sonora 2774, Col. República Norte 25280
Saltillo, Coahuila de Zaragoza.
Teléfono: (844) 415-2623 / 416-4024 / 416-4676 /
410-2743 / 410-2736 / 415-6248
www.saludcoahuila.gob.mx
www.issreeicoahuila.gob.mx

ESTADO DE SITUACIÓN FINANCIERA DETALLADO

**AL 31 DE DICIEMBRE DE 2023
COMPARATIVO AL 31 DE
DICIEMBRE 2022**

**INFORME DE AVANCE DE
GESTIÓN FINANCIERA
CUARTO TRIMESTRE 2023**



Privada Sonora 2774, Col. República Norte 25280
Saltillo, Coahuila de Zaragoza.
Teléfono: (844) 415-2623 / 416-4024 / 416-4676 /
410-2743 / 410-2736 / 415-6248
www.saludcoahuila.gob.mx
www.issreeicoahuila.gob.mx

INSTITUTO DE SERVICIOS DE SALUD, REHABILITACIÓN Y EDUCACIÓN ESPECIAL E INTEGRAL DEL ESTADO DE COAHUILA

Estado de Situación Financiera Detallado - LDF

Al 31 de diciembre de 2023 y 2022 (b)

(PESOS)

Concepto (c)	31 de diciembre de 2023 (d)	31 de diciembre de 2022 (e)	Concepto (c)	31 de diciembre de 2023 (d)	31 de diciembre de 2022 (e)
ACTIVO			PASIVO		
Activo Circulante			Pasivo Circulante		
a. Efectivo y Equivalentes (a=a1+a2+a3+a4+a5+a6+a7)	14,509,856.11	10,932,203.20	a. Cuentas por Pagar a Corto Plazo (a=a1+a2+a3+a4+a5+a6+a7+a8+a9)	6,492,546.83	6,993,756.73
a1) Efectivo	0.00	-3,031,903.49	a1) Servicios Personales por Pagar a Corto Plazo	596,317.99	604,902.94
a2) Bancos/Tesorería	14,413,819.19	13,868,069.77	a2) Proveedores por Pagar a Corto Plazo	4,825,717.78	5,112,275.71
a3) Bancos/Dependencias y Otros	0.00	0.00	a3) Contratistas por Obras Públicas por Pagar a Corto Plazo	0.00	0.00
a4) Inversiones Temporales (Hasta 3 meses)	0.00	0.00	a4) Participaciones y Aportaciones por Pagar a Corto Plazo	0.00	0.00
a5) Fondos con Afectación Específica	0.00	0.00	a5) Transferencias Otorgadas por Pagar a Corto Plazo	0.00	0.00
a6) Depósitos de Fondos de Terceros en Garantía y/o Administración	96,036.92	96,036.92	a6) Intereses, Comisiones y Otros Gastos de la Deuda Pública por Pagar a Corto Plazo	0.00	0.00
a7) Otros Efectivos y Equivalentes	0.00	0.00	a7) Retenciones y Contribuciones por Pagar a Corto Plazo	1,025,205.59	1,219,107.58
b. Derechos a Recibir Efectivo o Equivalentes (b=b1+b2+b3+b4+b5+b6+b7)	618,959.39	2,944,412.01	a8) Devoluciones de la Ley de Ingresos por Pagar a Corto Plazo	0.00	0.00
b1) Inversiones Financieras de Corto Plazo	0.00	0.00	a9) Otras Cuentas por Pagar a Corto Plazo	45,305.47	57,470.50
b2) Cuentas por Cobrar a Corto Plazo	426,969.00	0.00	b. Documentos por Pagar a Corto Plazo (b=b1+b2+b3)	0.00	0.00
b3) Deudores Diversos por Cobrar a Corto Plazo	188,013.07	2,944,412.27	b1) Documentos Comerciales por Pagar a Corto Plazo	0.00	0.00
b4) Ingresos por Recuperar a Corto Plazo	0.00	0.00	b2) Documentos con Contratistas por Obras Públicas por Pagar a Corto Plazo	0.00	0.00
b5) Deudores por Anticipos de la Tesorería a Corto Plazo	3,977.58	0.00	b3) Otros Documentos por Pagar a Corto Plazo	0.00	0.00
b6) Préstamos Otorgados a Corto Plazo	0.00	0.00	c. Porción a Corto Plazo de la Deuda Pública a Largo Plazo (c=c1+c2)	0.00	0.00
b7) Otros Derechos a Recibir Efectivo o Equivalentes a Corto Plazo	0.00	0.00	c1) Porción a Corto Plazo de la Deuda Pública	0.00	0.00
b8) Créditos Fiscales	-0.26	-0.26	c2) Porción a Corto Plazo de Arrendamiento Financiero	0.00	0.00
c. Derechos a Recibir Bienes o Servicios (c=c1+c2+c3+c4+c5)	71,997.15	35,499.15	d. Títulos y Valores a Corto Plazo	0.00	0.00
c1) Anticipo a Proveedores por Adquisición de Bienes y Prestación de Servicios a Corto Plazo	71,997.15	35,499.15	e. Pasivos Diferidos a Corto Plazo (e=e1+e2+e3)	0.00	0.00
c2) Anticipo a Proveedores por Adquisición de Bienes Inmuebles y Muebles a Corto Plazo	0.00	0.00	e1) Ingresos Cobrados por Adelantado a Corto Plazo	0.00	0.00
c3) Anticipo a Proveedores por Adquisición de Bienes Intangibles a Corto Plazo	0.00	0.00	e2) Intereses Cobrados por Adelantado a Corto Plazo	0.00	0.00
c4) Anticipo a Contratistas por Obras Públicas a Corto Plazo	0.00	0.00	e3) Otros Pasivos Diferidos a Corto Plazo	0.00	0.00
c5) Otros Derechos a Recibir Bienes o Servicios a Corto Plazo	0.00	0.00	f. Fondos y Bienes de Terceros en Garantía y/o Administración a Corto Plazo (f=f1+f2+f3+f4+f5+f6)	0.00	0.00
d. Inventarios (d=d1+d2+d3+d4+d5)	0.00	0.00	f1) Fondos en Garantía a Corto Plazo	0.00	0.00
d1) Inventario de Mercancías para Venta	0.00	0.00	f2) Fondos en Administración a Corto Plazo	0.00	0.00
d2) Inventario de Mercancías Terminadas	0.00	0.00	f3) Fondos Contingentes a Corto Plazo	0.00	0.00
d3) Inventario de Mercancías en Proceso de Elaboración	0.00	0.00	f4) Fondos de Fideicomisos, Mandatos y Contratos Análogos a Corto Plazo	0.00	0.00
d4) Inventario de Materias Primas, Materiales y Suministros para Producción	0.00	0.00	f5) Otros Fondos de Terceros en Garantía y/o Administración a Corto Plazo	0.00	0.00
d5) Bienes en Tránsito	0.00	0.00	f6) Valores y Bienes en Garantía a Corto Plazo	0.00	0.00
e. Almacenes	29,054,813.70	28,420,012.82	g. Provisiones a Corto Plazo (g=g1+g2+g3)	0.00	0.00
f. Estimación por Pérdida o Deterioro de Activos Circulantes (f=f1+f2)	0.00	0.00	g1) Provisión para Demandas y Juicios a Corto Plazo	0.00	0.00
f1) Estimaciones para Cuentas Incobrables por Derechos a Recibir Efectivo o Equivalentes	0.00	0.00	g2) Provisión para Contingencias a Corto Plazo	0.00	0.00
f2) Estimación por Deterioro de Inventarios	0.00	0.00	g3) Otras Provisiones a Corto Plazo	0.00	0.00
g. Otros Activos Circulantes (g=g1+g2+g3+g4)	0.00	0.00	h. Otros Pasivos a Corto Plazo (h=h1+h2+h3)	0.00	0.00
g1) Valores en Garantía	0.00	0.00	h1) Ingresos por Clasificar	0.00	0.00
g2) Bienes en Garantía (excluye depósitos de fondos)	0.00	0.00	h2) Recaudación por Participar	0.00	0.00
g3) Bienes Derivados de Embargos, Decomisos, Aseguramientos y Dación en Pago	0.00	0.00	h3) Otros Pasivos Circulantes	0.00	0.00
g4) Adquisición por Fondos de Terceros	0.00	0.00			
IA. Total de Activos Circulantes (IA = a + b + c + d + e + f + g)	44,255,626.35	42,332,127.18	IIA. Total de Pasivos Circulantes (IIA = a + b + c + d + e + f + g + h)	6,492,546.83	6,993,756.73
Activo No Circulante			Pasivo No Circulante		
a. Inversiones Financieras a Largo Plazo	0.00	0.00	a. Cuentas por Pagar a Largo Plazo	11,475,270.76	11,475,270.76
b. Derechos a Recibir Efectivo o Equivalentes a Largo Plazo	36,549,823.37	36,549,823.37	b. Documentos por Pagar a Largo Plazo	0.00	0.00
c. Bienes Inmuebles, Infraestructura y Construcciones en Proceso	0.00	0.00	c. Deuda Pública a Largo Plazo	0.00	0.00
d. Bienes Muebles	64,386,592.11	62,466,682.08	d. Pasivos Diferidos a Largo Plazo	0.00	0.00
e. Activos Intangibles	462,492.00	397,764.00	e. Fondos y Bienes de Terceros en Garantía y/o en Administración a Largo Plazo	0.00	0.00
f. Depreciación, Deterioro y Amortización Acumulada de Bienes	-9,602,222.55	-8,657,894.44	f. Provisiones a Largo Plazo	0.00	0.00
g. Activos Diferidos	31,979.14	31,979.14	IIIB. Total de Pasivos No Circulantes (IIIB = a + b + c + d + e + f)	11,475,270.76	11,475,270.76
h. Estimación por Pérdida o Deterioro de Activos no Circulantes	0.00	0.00			
i. Otros Activos no Circulantes	0.00	0.00	II. Total del Pasivo (II = IIA + IIIB)	17,967,817.59	18,469,027.49

INSTITUTO DE SERVICIOS DE SALUD, REHABILITACIÓN Y EDUCACIÓN ESPECIAL E INTEGRAL DEL ESTADO DE COAHUILA

Estado de Situación Financiera Detallado - LDF

Al 31 de diciembre de 2023 y 2022 (b)

(PESOS)

Concepto (c)	31 de diciembre de 2023 (d)	31 de diciembre de 2022 (e)	Concepto (c)	31 de diciembre de 2023 (d)	31 de diciembre de 2022 (e)
IB. Total de Activos No Circulantes (IB = a + b + c + d + e + f + g + h + i)	91,828,664.07	90,788,354.15	HACIENDA PÚBLICA/PATRIMONIO		
I. Total del Activo (I = IA + IB)	136,084,290.42	133,120,481.33	IIIA. Hacienda Pública/Patrimonio Contribuido (IIIA = a + b + c)	41,258,042.80	41,258,042.80
			a. Aportaciones	3,140,747.01	3,140,747.01
			b. Donaciones de Capital	38,117,295.79	38,117,295.79
			c. Actualización de la Hacienda Pública/Patrimonio	0.00	0.00
			IIIB. Hacienda Pública/Patrimonio Generado (IIIB = a + b + c + d + e)	76,858,430.03	73,393,411.04
			a. Resultados del Ejercicio (Ahorro/ Desahorro)	3,598,101.22	22,258,115.78
			b. Resultados de Ejercicios Anteriores	114,731,519.34	92,473,403.56
			c. Revalúos	0.00	0.00
			d. Reservas	0.00	0.00
			e. Rectificaciones de Resultados de Ejercicios Anteriores	-41,471,190.53	-41,338,108.30
			IIIC. Exceso o Insuficiencia en la Actualización de la Hacienda Pública/Patrimonio (IIIC=a+b)	0.00	0.00
			a. Resultado por Posición Monetaria	0.00	0.00
			b. Resultado por Tenencia de Activos no Monetarios	0.00	0.00
			III. Total Hacienda Pública/Patrimonio (III = IIIA + IIIB + IIIC)	118,116,472.83	114,651,453.84
			IV. Total del Pasivo y Hacienda Pública/Patrimonio (IV = II + III)	136,084,290.42	133,120,481.33

Bajo protesta de decir verdad declaramos que los Estados Financieros y sus notas, son razonablemente correctos y son responsabilidad del emisor

Dra. Alma Rosa Paredes Ramirez
Directora General ISSREEI

L.C. José Francisco de la Peña Plata
Subdirector Administrativo ISSREEI

INFORME ANALÍTICO DE LA DEUDA PÚBLICA Y OTROS PASIVOS

DEL 1 DE ENERO AL 31 DE
DICIEMBRE DE 2023

INFORME DE AVANCE DE
GESTIÓN FINANCIERA
CUARTO TRIMESTRE 2023



INSTITUTO DE SERVICIOS DE SALUD, REHABILITACIÓN Y EDUCACIÓN ESPECIAL E INTEGRAL DEL ESTADO DE COAHUILA

Informe Analítico de la Deuda Pública y Otros Pasivos - LDF

Del 01 de enero al 31 de diciembre de 2023 (b)

(PESOS)

Denominación de la Deuda Pública y Otros Pasivos (c)	Saldo al 31 de diciembre de 2022 (d)	Disposiciones del Periodo (e)	Amortizaciones del Periodo (f)	Revaluaciones, Reclasificaciones y Otros Ajustes (g)	Saldo Final del Periodo (h) h=d+e+f+g	Pago de Intereses del Periodo (i)	Pago de Comisiones y demás costos asociados durante el Periodo (j)
1. Deuda Pública (1=A+B)	0.00	0.00	0.00	0.00	0.00	0.00	0.00
A. Corto Plazo (A=a1+a2+a3)	0.00	0.00	0.00	0.00	0.00	0.00	0.00
a1) Instituciones de Crédito	0.00	0.00	0.00	0.00	0.00	0.00	0.00
a2) Títulos y Valores	0.00	0.00	0.00	0.00	0.00	0.00	0.00
a3) Arrendamientos Financieros	0.00	0.00	0.00	0.00	0.00	0.00	0.00
B. Largo Plazo (B=b1+b2+b3)	0.00	0.00	0.00	0.00	0.00	0.00	0.00
b1) Instituciones de Crédito	0.00	0.00	0.00	0.00	0.00	0.00	0.00
b2) Títulos y Valores	0.00	0.00	0.00	0.00	0.00	0.00	0.00
b3) Arrendamientos Financieros	0.00	0.00	0.00	0.00	0.00	0.00	0.00
2. Otros Pasivos	18,469,027.49				17,967,817.59		
3. Total de la Deuda Pública y Otros Pasivos (3=1+2)	18,469,027.49	0.00	0.00	0.00	17,967,817.59	0.00	0.00
4. Deuda Contingente (informativo)	0.00	0.00	0.00	0.00	0.00	0.00	0.00
A. Deuda Contingente 1	0.00	0.00	0.00	0.00	0.00	0.00	0.00
B. Deuda Contingente 2	0.00	0.00	0.00	0.00	0.00	0.00	0.00
C. Deuda Contingente XX	0.00	0.00	0.00	0.00	0.00	0.00	0.00
5. Valor de Instrumentos Bono Cupón Cero (Informativo)	0.00	0.00	0.00	0.00	0.00	0.00	0.00
A. Instrumento Bono Cupón Cero 1	0.00	0.00	0.00	0.00	0.00	0.00	0.00
B. Instrumento Bono Cupón Cero 2	0.00	0.00	0.00	0.00	0.00	0.00	0.00
C. Instrumento Bono Cupón Cero XX	0.00	0.00	0.00	0.00	0.00	0.00	0.00

Obligaciones a Corto Plazo (k)	Monto	Plazo Pactado (m)	Tasa de Interés (n)	Comisiones y Costos Relacionados (o)	Tasa Efectiva
	Contratado (l)				(p)
6. Obligaciones a Corto Plazo (Informativo)	0.00		0.00%	0.00	0.00%
A. Crédito 1	0.00		0.00%	0.00	0.00%
B. Crédito 2	0.00		0.00%	0.00	0.00%
C. Crédito XX	0.00		0.00%	0.00	0.00%

Bajo protesta de decir verdad declaramos que los Estados Financieros y sus notas, son razonablemente correctos y son responsabilidad del emisor

Dra. Alma Rosa Paredes Ramirez
Directora General ISSREEI

L.C. José Francisco de la Peña Plata
Subdirector Administrativo ISSREEI

INFORME ANALÍTICO OBLIGACIONES DIFERENTES DE FINANCIAMIENTOS

DEL 1 DE ENERO AL 31 DE
DICIEMBRE DE 2023

INFORME DE AVANCE DE
GESTIÓN FINANCIERA
CUARTO TRIMESTRE 2023



Privada Sonora 2774, Col. República Norte 25280
Saltillo, Coahuila de Zaragoza.

Teléfono: (844) 415-2623 / 416-4024 / 416-4676 /
410-2743 / 410-2736 / 415-6248

www.saludcoahuila.gob.mx

www.issreeicoahuila.gob.mx


INSTITUTO DE SERVICIOS DE SALUD, REHABILITACIÓN Y EDUCACIÓN ESPECIAL E INTEGRAL DEL ESTADO DE COAHUILA


Informe Analítico de Obligaciones Diferentes de Financiamientos – LDF
Del 01 de enero al 31 de diciembre de 2023 (b)

(PESOS)

Denominación de las Obligaciones Diferentes de Financiamiento (c)	Fecha del Contrato (d)	Fecha de inicio de operación del proyecto (e)	Fecha de vencimiento (f)	Monto de la inversión pactado (g)	Plazo pactado (h)	Monto promedio mensual del pago de la contraprestación (i)	Monto promedio mensual del pago de la contraprestación correspondiente al pago de inversión (j)	Monto pagado de la inversión al 31 de diciembre de 2023 (k)	Monto pagado de la inversión actualizado al 31 de diciembre de 2023 (l)	Saldo pendiente por pagar de la inversión al 31 de diciembre de 2023 (m = g - l)
A. Asociaciones Público Privadas (APP's) (A=a+b+c+d)										
a) APP 1				0.00		0.00		0.00	0.00	0.00
b) APP 2				0.00		0.00		0.00	0.00	0.00
c) APP 3										0.00
d) APP XX										0.00
B. Otros Instrumentos (B=a+b+c+d)										
a) Otro Instrumento 1										0.00
b) Otro Instrumento 2										0.00
c) Otro Instrumento 3										0.00
d) Otro Instrumento XX										0.00
C. Total de Obligaciones Diferentes de Financiamiento (C=A+B)				0.00		0.00		0.00	0.00	0.00

NO APLICA


 Dra. Alma Rosa Varedes Ramirez
 Directora General ISSREEI


 L.C. José Francisco de la Peña Plata
 Subdirector Administrativo ISSREEI

BALANCE PRESUPUESTARIO

**DEL 1 DE ENERO AL 31 DE
DICIEMBRE DE 2023**

**INFORME DE AVANCE DE
GESTIÓN FINANCIERA
CUARTO TRIMESTRE 2023**



INSTITUTO DE SERVICIOS DE SALUD, REHABILITACIÓN Y EDUCACIÓN ESPECIAL E INTEGRAL DEL ESTADO DE COAHUILA

Balance Presupuestario - LDF

Del 01 de enero al 31 de diciembre de 2023 (b)

(PESOS)

Concepto (c)	Estimado/ Aprobado (d)	Devengado	Recaudado/ Pagado
A. Ingresos Totales (A = A1+A2+A3)	106,265,173.70	103,780,014.75	103,353,045.75
A1. Ingresos de Libre Disposición	106,265,173.70	103,780,014.75	103,353,045.75
A2. Transferencias Federales Etiquetadas	0.00	0.00	0.00
A3. Financiamiento Neto	0.00	0.00	0.00
B. Egresos Presupuestarios¹ (B = B1+B2)	106,265,173.70	93,582,750.48	89,237,678.79
B1. Gasto No Etiquetado (sin incluir Amortización de la Deuda Pública)	106,265,173.70	93,582,750.48	89,237,678.79
B2. Gasto Etiquetado (sin incluir Amortización de la Deuda Pública)	0.00	0.00	0.00
C. Remanentes del Ejercicio Anterior (C = C1 + C2)	0.00	0.00	0.00
C1. Remanentes de Ingresos de Libre Disposición aplicados en el periodo	0.00	0.00	0.00
C2. Remanentes de Transferencias Federales Etiquetadas aplicados en el periodo	0.00	0.00	0.00
I. Balance Presupuestario (I = A - B + C)	0.00	10,197,264.27	14,115,366.96
II. Balance Presupuestario sin Financiamiento Neto (II = I - A3)	0.00	10,197,264.27	14,115,366.96
III. Balance Presupuestario sin Financiamiento Neto y sin Remanentes del Ejercicio Anterior (III= II - C)	0.00	10,197,264.27	14,115,366.96

Concepto	Aprobado	Devengado	Pagado
E. Intereses, Comisiones y Gastos de la Deuda (E = E1+E2)	0.00	0.00	0.00
E1. Intereses, Comisiones y Gastos de la Deuda con Gasto No Etiquetado	0.00	0.00	0.00
E2. Intereses, Comisiones y Gastos de la Deuda con Gasto Etiquetado	0.00	0.00	0.00
IV. Balance Primario (IV = III + E)	0.00	10,197,264.27	14,115,366.96

Concepto	Estimado/ Aprobado	Devengado	Recaudado/ Pagado
F. Financiamiento (F = F1 + F2)	0.00	0.00	0.00
F1. Financiamiento con Fuente de Pago de Ingresos de Libre Disposición	0.00	0.00	0.00
F2. Financiamiento con Fuente de Pago de Transferencias Federales Etiquetadas	0.00	0.00	0.00
G. Amortización de la Deuda (G = G1 + G2)	0.00	0.00	0.00
G1. Amortización de la Deuda Pública con Gasto No Etiquetado	0.00	0.00	0.00
G2. Amortización de la Deuda Pública con Gasto Etiquetado	0.00	0.00	0.00
A3. Financiamiento Neto (A3 = F - G)	0.00	0.00	0.00

INSTITUTO DE SERVICIOS DE SALUD, REHABILITACIÓN Y EDUCACIÓN ESPECIAL E INTEGRAL DEL ESTADO DE COAHUILA			
Balance Presupuestario - LDF			
Del 01 de enero al 31 de diciembre de 2023 (b)			
(PESOS)			
Concepto	Estimado/ Aprobado	Devengado	Recaudado/ Pagado
A1. Ingresos de Libre Disposición	106,265,173.70	103,780,014.75	103,353,045.75
A3.1 Financiamiento Neto con Fuente de Pago de Ingresos de Libre Disposición (A3.1 = F1 - G1)	0.00	0.00	0.00
F1. Financiamiento con Fuente de Pago de Ingresos de Libre Disposición	0.00	0.00	0.00
G1. Amortización de la Deuda Pública con Gasto No Etiquetado	0.00	0.00	0.00
B1. Gasto No Etiquetado (sin incluir Amortización de la Deuda Pública)	106,265,173.70	93,582,750.48	89,237,678.79
C1. Remanentes de Ingresos de Libre Disposición aplicados en el periodo	0.00	0.00	0.00
V. Balance Presupuestario de Recursos Disponibles (V = A1 + A3.1 - B 1 + C1)	0.00	10,197,264.27	14,115,366.96
VI. Balance Presupuestario de Recursos Disponibles sin Financiamiento Neto (VI = V - A3.1)	0.00	10,197,264.27	14,115,366.96

Concepto	Estimado/ Aprobado	Devengado	Recaudado/ Pagado
A2. Transferencias Federales Etiquetadas	0.00	0.00	0.00
A3.2 Financiamiento Neto con Fuente de Pago de Transferencias Federales Etiquetadas (A3.2 = F2 - G2)	0.00	0.00	0.00
F2. Financiamiento con Fuente de Pago de Transferencias Federales Etiquetadas	0.00	0.00	0.00
G2. Amortización de la Deuda Pública con Gasto Etiquetado	0.00	0.00	0.00
B2. Gasto Etiquetado (sin incluir Amortización de la Deuda Pública)	0.00	0.00	0.00
C2. Remanentes de Transferencias Federales Etiquetadas aplicados en el periodo		0.00	0.00
VII. Balance Presupuestario de Recursos Etiquetados (VII = A2 + A3.2 - B2 + C2)	0.00	0.00	0.00
VIII. Balance Presupuestario de Recursos Etiquetados sin Financiamiento Neto (VIII = VII - A3.2)	0.00	0.00	0.00

Bajo protesta de decir verdad declaramos que los Estados Financieros y sus notas, son razonablemente correctos y son responsabilidad del emisor

Dra. Alma Rosa Paredes Ramirez
Directora General ISSREEI

L.C. José Francisco de la Peña Plata
Subdirector Administrativo ISSREEI

ESTADO ANALÍTICO DE INGRESOS DETALLADO

DEL 1 DE ENERO AL 31 DE
DICIEMBRE DE 2023

INFORME DE AVANCE DE
GESTIÓN FINANCIERA
CUARTO TRIMESTRE 2023



INSTITUTO DE SERVICIOS DE SALUD, REHABILITACIÓN Y EDUCACIÓN ESPECIAL E INTEGRAL DEL ESTADO DE COAHUILA

Estado Analítico de Ingresos Detallado - LDF

Del 01 de enero al 31 de diciembre de 2023 (b)

(PESOS)

Concepto (c)	Ingreso					Diferencia (e)
	Estimado (d)	Ampliaciones/ (Reducciones)	Modificado	Devengado	Recaudado	
Ingresos de Libre Disposición						
A. Impuestos	0.00	0.00	0.00	0.00	0.00	0.00
B. Cuotas y Aportaciones de Seguridad Social	0.00	0.00	0.00	0.00	0.00	0.00
C. Contribuciones de Mejoras	0.00	0.00	0.00	0.00	0.00	0.00
D. Derechos	0.00	0.00	0.00	0.00	0.00	0.00
E. Productos	491,907.02	0.00	491,907.02	292,866.73	292,866.73	-199,040.29
F. Aprovechamientos	0.00	0.00	0.00	0.00	0.00	0.00
G. Ingresos por Venta de Bienes y Prestación de Servicios	69,773,266.68	1,573,913.12	71,347,179.80	69,061,061.14	68,634,092.14	-1,139,174.54
H. Participaciones (H=h1+h2+h3+h4+h5+h6+h7+h8+h9+h10+h11)	0.00	0.00	0.00	0.00	0.00	0.00
h1) Fondo General de Participaciones	0.00	0.00	0.00	0.00	0.00	0.00
h2) Fondo de Fomento Municipal	0.00	0.00	0.00	0.00	0.00	0.00
h3) Fondo de Fiscalización y Recaudación	0.00	0.00	0.00	0.00	0.00	0.00
h4) Fondo de Compensación	0.00	0.00	0.00	0.00	0.00	0.00
h5) Fondo de Extracción de Hidrocarburos	0.00	0.00	0.00	0.00	0.00	0.00
h6) Impuesto Especial Sobre Producción y Servicios	0.00	0.00	0.00	0.00	0.00	0.00
h7) 0.136% de la Recaudación Federal Participable	0.00	0.00	0.00	0.00	0.00	0.00
h8) 3.17% Sobre Extracción de Petróleo	0.00	0.00	0.00	0.00	0.00	0.00
h9) Gasolinas y Diésel	0.00	0.00	0.00	0.00	0.00	0.00
h10) Fondo del Impuesto Sobre la Renta	0.00	0.00	0.00	0.00	0.00	0.00
h11) Fondo de Estabilización de los Ingresos de las Entidades Federativas	0.00	0.00	0.00	0.00	0.00	0.00
I. Incentivos Derivados de la Colaboración Fiscal (I=i1+i2+i3+i4+i5)	0.00	0.00	0.00	0.00	0.00	0.00
i1) Tenencia o Uso de Vehículos	0.00	0.00	0.00	0.00	0.00	0.00
i2) Fondo de Compensación ISAN	0.00	0.00	0.00	0.00	0.00	0.00
i3) Impuesto Sobre Automóviles Nuevos	0.00	0.00	0.00	0.00	0.00	0.00
i4) Fondo de Compensación de Repecos-Intermedios	0.00	0.00	0.00	0.00	0.00	0.00
i5) Otros Incentivos Económicos	0.00	0.00	0.00	0.00	0.00	0.00
J. Transferencias y Asignaciones	0.00	0.00	0.00	0.00	0.00	0.00
K. Convenios	0.00	0.00	0.00	0.00	0.00	0.00
k1) Otros Convenios y Subsidios	0.00	0.00	0.00	0.00	0.00	0.00
L. Otros Ingresos de Libre Disposición (L=l1+l2)	0.00	0.00	0.00	0.00	0.00	0.00
l1) Participaciones en Ingresos Locales	0.00	0.00	0.00	0.00	0.00	0.00
l2) Otros Ingresos de Libre Disposición	0.00	0.00	0.00	0.00	0.00	0.00
I. Total de Ingresos de Libre Disposición (I=A+B+C+D+E+F+G+H+I+J+K+L)	70,265,173.70	1,573,913.12	71,839,086.82	69,353,927.87	68,926,958.87	-1,338,214.83
Ingresos Excedentes de Ingresos de Libre Disposición						0.00
Transferencias Federales Etiquetadas						
A. Aportaciones (A=a1+a2+a3+a4+a5+a6+a7+a8)	0.00	0.00	0.00	0.00	0.00	0.00
a1) Fondo de Aportaciones para la Nómina Educativa y Gasto Operativo	0.00	0.00	0.00	0.00	0.00	0.00
a2) Fondo de Aportaciones para los Servicios de Salud	0.00	0.00	0.00	0.00	0.00	0.00
a3) Fondo de Aportaciones para la Infraestructura Social	0.00	0.00	0.00	0.00	0.00	0.00
a4) Fondo de Aportaciones para el Fortalecimiento de los Municipios y de las Demarcaciones Territoriales del Distrito Federal	0.00	0.00	0.00	0.00	0.00	0.00
a5) Fondo de Aportaciones Múltiples	0.00	0.00	0.00	0.00	0.00	0.00
a6) Fondo de Aportaciones para la Educación Tecnológica y de Adultos	0.00	0.00	0.00	0.00	0.00	0.00
a7) Fondo de Aportaciones para la Seguridad Pública de los Estados y del Distrito Federal	0.00	0.00	0.00	0.00	0.00	0.00
a8) Fondo de Aportaciones para el Fortalecimiento de las Entidades Federativas	0.00	0.00	0.00	0.00	0.00	0.00
B. Convenios (B=b1+b2+b3+b4)	0.00	0.00	0.00	0.00	0.00	0.00
b1) Convenios de Protección Social en Salud	0.00	0.00	0.00	0.00	0.00	0.00
b2) Convenios de Descentralización	0.00	0.00	0.00	0.00	0.00	0.00
b3) Convenios de Reasignación	0.00	0.00	0.00	0.00	0.00	0.00
b4) Otros Convenios y Subsidios	0.00	0.00	0.00	0.00	0.00	0.00

INSTITUTO DE SERVICIOS DE SALUD, REHABILITACIÓN Y EDUCACIÓN ESPECIAL E INTEGRAL DEL ESTADO DE COAHUILA

Estado Analítico de Ingresos Detallado - LDF

Del 01 de enero al 31 de diciembre de 2023 (b)

(PESOS)

Concepto (c)	Ingreso					Diferencia (e)
	Estimado (d)	Ampliaciones/ (Reducciones)	Modificado	Devengado	Recaudado	
C. Fondos Distintos de Aportaciones (C=c1+c2)	0.00	0.00	0.00	0.00	0.00	0.00
c1) Fondo para Entidades Federativas y Municipios Productores de Hidrocarburos	0.00	0.00	0.00	0.00	0.00	0.00
c2) Fondo Minero	0.00	0.00	0.00	0.00	0.00	0.00
D. Transferencias, Asignaciones, Subsidios y Subvenciones, y Pensiones y Jubilaciones	36,000,000.00	-1,573,913.12	34,426,086.88	34,426,086.88	34,426,086.88	-1,573,913.12
E. Otras Transferencias Federales Etiquetadas	0.00	0.00	0.00	0.00	0.00	0.00
II. Total de Transferencias Federales Etiquetadas (II = A + B + C + D + E)	36,000,000.00	-1,573,913.12	34,426,086.88	34,426,086.88	34,426,086.88	-1,573,913.12
III. Ingresos Derivados de Financiamientos (III = A)	0.00	0.00	0.00	0.00	0.00	0.00
A. Ingresos Derivados de Financiamientos	0.00	0.00	0.00	0.00	0.00	0.00
IV. Total de Ingresos (IV = I + II + III)	106,265,173.70	0.00	106,265,173.70	103,780,014.75	103,353,045.75	-2,912,127.95
Datos Informativos						
1. Ingresos Derivados de Financiamientos con Fuente de Pago de Ingresos de Libre Disposición	0.00	0.00	0.00	0.00	0.00	0.00
2. Ingresos Derivados de Financiamientos con Fuente de Pago de Transferencias Federales Etiquetadas	0.00	0.00	0.00	0.00	0.00	0.00
3. Ingresos Derivados de Financiamientos (3 = 1 + 2)	0.00	0.00	0.00	0.00	0.00	0.00

Bajo protesta de decir verdad declaramos que los Estados Financieros y sus notas, son razonablemente correctos y son responsabilidad del emisor

Dra. Alma Rosa Paredes Ramírez
Directora General ISSREEI

L.C. José Francisco de la Peña Plata
Subdirector Administrativo ISSREEI

ESTADO ANALÍTICO DEL EJERCICIO DEL PRESUPUESTO DE EGRESOS DETALLADO POR OBJETO GASTO

DEL 1 DE ENERO AL 31 DE DICIEMBRE DE 2023

INFORME DE AVANCE DE GESTIÓN FINANCIERA CUARTO TRIMESTRE 2023



Privada Sonora 2774, Col. República Norte 25280
Saltillo, Coahuila de Zaragoza.

Teléfono: (844) 415-2623 / 416-4024 / 416-4676 /
410-2743 / 410-2736 / 415-6248

www.saludcoahuila.gob.mx

www.issreeicoahuila.gob.mx

INSTITUTO DE SERVICIOS DE SALUD, REHABILITACIÓN Y EDUCACIÓN ESPECIAL E INTEGRAL DEL ESTADO DE COAHUILA
Estado Analítico del Ejercicio del Presupuesto de Egresos Detallado - LDF
Clasificación por Objeto del Gasto (Capítulo y Concepto)
Del 01 de enero al 31 de diciembre de 2023 (b)
(PESOS)

Concepto (c)	Egresos					Subejercicio (e)
	Aprobado (d)	Ampliaciones/ (Reducciones)	Modificado	Devengado	Pagado	
I. Gasto No Etiquetado (I=A+B+C+D+E+F+G+H+I)	106,265,173.70	-0.00	106,265,173.70	93,582,750.48	89,237,678.79	12,682,423.22
A. Servicios Personales (A=a1+a2+a3+a4+a5+a6+a7)	45,993,224.83	-0.00	45,993,224.83	45,967,537.35	45,967,537.35	25,687.48
a1) Remuneraciones al Personal de Carácter Permanente	12,112,891.75	1,188,317.27	13,301,209.02	13,301,209.02	13,301,209.02	0.00
a2) Remuneraciones al Personal de Carácter Transitorio	369,738.36	2,473,868.62	2,843,606.98	2,843,606.81	2,843,606.81	0.17
a3) Remuneraciones Adicionales y Especiales	20,718,816.77	-2,994,575.45	17,724,241.32	17,724,241.32	17,724,241.32	0.00
a4) Seguridad Social	3,291,777.95	-636,946.52	2,654,831.43	2,629,144.12	2,629,144.12	25,687.31
a5) Otras Prestaciones Sociales y Económicas	9,500,000.00	-30,663.92	9,469,336.08	9,469,336.08	9,469,336.08	0.00
a6) Previsiones	0.00	0.00	0.00	0.00	0.00	0.00
a7) Pago de Estímulos a Servidores Públicos	0.00	0.00	0.00	0.00	0.00	0.00
B. Materiales y Suministros (B=b1+b2+b3+b4+b5+b6+b7+b8+b9)	33,828,949.75	-169,188.55	33,659,761.20	23,162,469.08	21,047,970.20	10,497,292.12
b1) Materiales de Administración, Emisión de Documentos y Artículos Oficiales	2,274,666.96	898,544.88	3,173,211.84	3,112,149.07	2,522,677.47	61,062.77
b2) Alimentos y Utensilios	4,555,176.81	709,481.27	5,264,658.08	5,163,222.30	4,795,550.80	101,435.78
b3) Materias Primas y Materiales de Producción y Comercialización	0.00	184.00	184.00	183.76	183.76	0.24
b4) Materiales y Artículos de Construcción y de Reparación	523,053.36	501,089.59	1,024,142.95	937,175.76	885,019.87	86,967.19
b5) Productos Químicos, Farmacéuticos y de Laboratorio	25,114,309.69	-2,917,254.81	22,197,054.88	12,181,029.61	11,096,483.06	10,016,025.27
b6) Combustibles, Lubricantes y Aditivos	589,464.09	70,314.08	659,778.17	561,720.56	561,720.56	98,057.61
b7) Vestuario, Blancos, Prendas de Protección y Artículos Deportivos	226,850.20	219,710.57	446,560.77	362,883.70	362,883.70	83,677.07
b8) Materiales y Suministros Para Seguridad	0.00	0.00	0.00	0.00	0.00	0.00
b9) Herramientas, Refacciones y Accesorios Menores	545,428.64	348,741.87	894,170.51	844,104.32	823,450.98	50,066.19
C. Servicios Generales (C=c1+c2+c3+c4+c5+c6+c7+c8+c9)	24,626,512.64	1,037.00	24,627,549.64	22,468,106.02	20,249,237.20	2,159,443.62
c1) Servicios Básicos	8,073,906.64	-1,746,519.98	6,327,386.66	4,545,574.08	4,451,420.58	1,781,812.58
c2) Servicios de Arrendamiento	1,178,535.00	-198,247.21	980,287.79	877,471.97	847,092.23	102,815.82
c3) Servicios Profesionales, Científicos, Técnicos y Otros Servicios	4,202,120.01	1,417,816.18	5,619,936.19	5,441,645.74	4,597,279.29	178,290.45
c4) Servicios Financieros, Bancarios y Comerciales	243,589.00	-7,871.79	235,717.21	234,364.81	105,685.85	1,352.40
c5) Servicios de Instalación, Reparación, Mantenimiento y Conservación	10,062,661.09	556,389.75	10,619,050.84	10,542,811.90	9,421,521.73	76,238.94
c6) Servicios de Comunicación Social y Publicidad	0.00	0.00	0.00	0.00	0.00	0.00
c7) Servicios de Traslado y Viáticos	101,373.85	-29,621.02	71,752.83	54,683.78	54,683.78	17,069.05
c8) Servicios Oficiales	142,030.20	-93,407.02	48,623.18	47,040.80	47,040.80	1,582.38
c9) Otros Servicios Generales	622,296.85	102,498.09	724,794.94	724,512.94	724,512.94	282.00
D. Transferencias, Asignaciones, Subsidios y Otras Ayudas (D=d1+d2+d3+d4+d5+d6+d7+d8+d9)	0.00	0.00	0.00	0.00	0.00	0.00
d1) Transferencias Internas y Asignaciones al Sector Público	0.00	0.00	0.00	0.00	0.00	0.00
d2) Transferencias al Resto del Sector Público	0.00	0.00	0.00	0.00	0.00	0.00
d3) Subsidios y Subvenciones	0.00	0.00	0.00	0.00	0.00	0.00
d4) Ayudas Sociales	0.00	0.00	0.00	0.00	0.00	0.00
d5) Pensiones y Jubilaciones	0.00	0.00	0.00	0.00	0.00	0.00
d6) Transferencias a Fideicomisos, Mandatos y Otros Análogos	0.00	0.00	0.00	0.00	0.00	0.00
d7) Transferencias a la Seguridad Social	0.00	0.00	0.00	0.00	0.00	0.00
d8) Donativos	0.00	0.00	0.00	0.00	0.00	0.00
d9) Transferencias al Exterior	0.00	0.00	0.00	0.00	0.00	0.00
E. Bienes Muebles, Inmuebles e Intangibles (E=e1+e2+e3+e4+e5+e6+e7+e8+e9)	1,816,486.48	168,151.55	1,984,638.03	1,984,638.03	1,972,934.04	0.00
e1) Mobiliario y Equipo de Administración	198,564.55	1,122,603.07	1,321,167.62	1,321,167.62	1,309,463.63	0.00
e2) Mobiliario y Equipo Educativo y Recreativo	0.00	7,029.60	7,029.60	7,029.60	7,029.60	0.00
e3) Equipo e Instrumental Médico y de Laboratorio	1,465,483.50	-1,064,281.26	401,202.24	401,202.24	401,202.24	0.00
e4) Vehículos y Equipo de Transporte	0.00	0.00	0.00	0.00	0.00	0.00
e5) Equipo de Defensa y Seguridad	0.00	0.00	0.00	0.00	0.00	0.00
e6) Maquinaria, Otros Equipos y Herramientas	55,721.04	134,789.53	190,510.57	190,510.57	190,510.57	0.00
e7) Activos Biológicos	0.00	0.00	0.00	0.00	0.00	0.00
e8) Bienes Inmuebles	0.00	0.00	0.00	0.00	0.00	0.00
e9) Activos Intangibles	96,717.39	-31,989.39	64,728.00	64,728.00	64,728.00	0.00
F. Inversión Pública (F=f1+f2+f3)	0.00	0.00	0.00	0.00	0.00	0.00
f1) Obra Pública en Bienes de Dominio Público	0.00	0.00	0.00	0.00	0.00	0.00
f2) Obra Pública en Bienes Propios	0.00	0.00	0.00	0.00	0.00	0.00
f3) Proyectos Productivos y Acciones de Fomento	0.00	0.00	0.00	0.00	0.00	0.00
G. Inversiones Financieras y Otras Provisiones (G=g1+g2+g3+g4+g5+g6+g7)	0.00	0.00	0.00	0.00	0.00	0.00
g1) Inversiones Para el Fomento de Actividades Productivas	0.00	0.00	0.00	0.00	0.00	0.00
g2) Acciones y Participaciones de Capital	0.00	0.00	0.00	0.00	0.00	0.00
g3) Compra de Títulos y Valores	0.00	0.00	0.00	0.00	0.00	0.00
g4) Concesión de Préstamos	0.00	0.00	0.00	0.00	0.00	0.00
g5) Inversiones en Fideicomisos, Mandatos y Otros Análogos	0.00	0.00	0.00	0.00	0.00	0.00
g6) Fideicomiso de Desastres Naturales (Informativo)	0.00	0.00	0.00	0.00	0.00	0.00
g7) Otras Inversiones Financieras	0.00	0.00	0.00	0.00	0.00	0.00
g7) Provisiones para Contingencias y Otras Erogaciones Especiales	0.00	0.00	0.00	0.00	0.00	0.00

INSTITUTO DE SERVICIOS DE SALUD, REHABILITACION Y EDUCACION ESPECIAL E INTEGRAL DEL ESTADO DE COAHUILA
Estado Analítico del Ejercicio del Presupuesto de Egresos Detallado - LDF
Clasificación por Objeto del Gasto (Capítulo y Concepto)
Del 01 de enero al 31 de diciembre de 2023 (b)
(PESOS)

Concepto (c)	Egresos					Subejercicio (e)
	Aprobado (d)	Ampliaciones/ (Reducciones)	Modificado	Devengado	Pagado	
H. Participaciones y Aportaciones (H=h1+h2+h3)	0.00	0.00	0.00	0.00	0.00	0.00
h1) Participaciones	0.00	0.00	0.00	0.00	0.00	0.00
h2) Aportaciones	0.00	0.00	0.00	0.00	0.00	0.00
h3) Convenios	0.00	0.00	0.00	0.00	0.00	0.00
I. Deuda Pública (I=i1+i2+i3+i4+i5+i6+i7)	0.00	0.00	0.00	0.00	0.00	0.00
i1) Amortización de la Deuda Pública	0.00	0.00	0.00	0.00	0.00	0.00
i2) Intereses de la Deuda Pública	0.00	0.00	0.00	0.00	0.00	0.00
i3) Comisiones de la Deuda Pública	0.00	0.00	0.00	0.00	0.00	0.00
i4) Gastos de la Deuda Pública	0.00	0.00	0.00	0.00	0.00	0.00
i5) Costo por Coberturas	0.00	0.00	0.00	0.00	0.00	0.00
i6) Apoyos Financieros	0.00	0.00	0.00	0.00	0.00	0.00
i7) Adeudos de Ejercicios Fiscales Anteriores (ADEFAS)	0.00	0.00	0.00	0.00	0.00	0.00
II. Gasto Etiquetado (II=A+B+C+D+E+F+G+H+I)	0.00	0.00	0.00	0.00	0.00	0.00
A. Servicios Personales (A=a1+a2+a3+a4+a5+a6+a7)	0.00	0.00	0.00	0.00	0.00	0.00
a1) Remuneraciones al Personal de Carácter Permanente	0.00	0.00	0.00	0.00	0.00	0.00
a2) Remuneraciones al Personal de Carácter Transitorio	0.00	0.00	0.00	0.00	0.00	0.00
a3) Remuneraciones Adicionales y Especiales	0.00	0.00	0.00	0.00	0.00	0.00
a4) Seguridad Social	0.00	0.00	0.00	0.00	0.00	0.00
a5) Otras Prestaciones Sociales y Económicas	0.00	0.00	0.00	0.00	0.00	0.00
a6) Previsiones	0.00	0.00	0.00	0.00	0.00	0.00
a7) Pago de Estímulos a Servidores Públicos	0.00	0.00	0.00	0.00	0.00	0.00
B. Materiales y Suministros (B=b1+b2+b3+b4+b5+b6+b7+b8+b9)	0.00	0.00	0.00	0.00	0.00	0.00
b1) Materiales de Administración, Emisión de Documentos y Artículos Oficiales	0.00	0.00	0.00	0.00	0.00	0.00
b2) Alimentos y Utensilios	0.00	0.00	0.00	0.00	0.00	0.00
b3) Materias Primas y Materiales de Producción y Comercialización	0.00	0.00	0.00	0.00	0.00	0.00
b4) Materiales y Artículos de Construcción y de Reparación	0.00	0.00	0.00	0.00	0.00	0.00
b5) Productos Químicos, Farmacéuticos y de Laboratorio	0.00	0.00	0.00	0.00	0.00	0.00
b6) Combustibles, Lubricantes y Aditivos	0.00	0.00	0.00	0.00	0.00	0.00
b7) Vestuario, Blancos, Prendas de Protección y Artículos Deportivos	0.00	0.00	0.00	0.00	0.00	0.00
b8) Materiales y Suministros Para Seguridad	0.00	0.00	0.00	0.00	0.00	0.00
b9) Herramientas, Refacciones y Accesorios Menores	0.00	0.00	0.00	0.00	0.00	0.00
C. Servicios Generales (C=c1+c2+c3+c4+c5+c6+c7+c8+c9)	0.00	0.00	0.00	0.00	0.00	0.00
c1) Servicios Básicos	0.00	0.00	0.00	0.00	0.00	0.00
c2) Servicios de Arrendamiento	0.00	0.00	0.00	0.00	0.00	0.00
c3) Servicios Profesionales, Científicos, Técnicos y Otros Servicios	0.00	0.00	0.00	0.00	0.00	0.00
c4) Servicios Financieros, Bancarios y Comerciales	0.00	0.00	0.00	0.00	0.00	0.00
c5) Servicios de Instalación, Reparación, Mantenimiento y Conservación	0.00	0.00	0.00	0.00	0.00	0.00
c6) Servicios de Comunicación Social y Publicidad	0.00	0.00	0.00	0.00	0.00	0.00
c7) Servicios de Traslado y Viáticos	0.00	0.00	0.00	0.00	0.00	0.00
c8) Servicios Oficiales	0.00	0.00	0.00	0.00	0.00	0.00
c9) Otros Servicios Generales	0.00	0.00	0.00	0.00	0.00	0.00
D. Transferencias, Asignaciones, Subsidios y Otras Ayudas	0.00	0.00	0.00	0.00	0.00	0.00
d1) Transferencias Internas y Asignaciones al Sector Público	0.00	0.00	0.00	0.00	0.00	0.00
d2) Transferencias al Resto del Sector Público	0.00	0.00	0.00	0.00	0.00	0.00
d3) Subsidios y Subvenciones	0.00	0.00	0.00	0.00	0.00	0.00
d4) Ayudas Sociales	0.00	0.00	0.00	0.00	0.00	0.00
d5) Pensiones y Jubilaciones	0.00	0.00	0.00	0.00	0.00	0.00
d6) Transferencias a Fideicomisos, Mandatos y Otros Análogos	0.00	0.00	0.00	0.00	0.00	0.00
d7) Transferencias a la Seguridad Social	0.00	0.00	0.00	0.00	0.00	0.00
d8) Donativos	0.00	0.00	0.00	0.00	0.00	0.00
d9) Transferencias al Exterior	0.00	0.00	0.00	0.00	0.00	0.00
E. Bienes Muebles, Inmuebles e Intangibles (E=e1+e2+e3+e4+e5+e6+e7+e8+e9)	0.00	0.00	0.00	0.00	0.00	0.00
e1) Mobiliario y Equipo de Administración	0.00	0.00	0.00	0.00	0.00	0.00
e2) Mobiliario y Equipo Educativo y Recreativo	0.00	0.00	0.00	0.00	0.00	0.00
e3) Equipo e Instrumental Médico y de Laboratorio	0.00	0.00	0.00	0.00	0.00	0.00
e4) Vehículos y Equipo de Transporte	0.00	0.00	0.00	0.00	0.00	0.00
e5) Equipo de Defensa y Seguridad	0.00	0.00	0.00	0.00	0.00	0.00
e6) Maquinaria, Otros Equipos y Herramientas	0.00	0.00	0.00	0.00	0.00	0.00
e7) Activos Biológicos	0.00	0.00	0.00	0.00	0.00	0.00
e8) Bienes Inmuebles	0.00	0.00	0.00	0.00	0.00	0.00
e9) Activos Intangibles	0.00	0.00	0.00	0.00	0.00	0.00
F. Inversión Pública (F=f1+f2+f3)	0.00	0.00	0.00	0.00	0.00	0.00
f1) Obra Pública en Bienes de Dominio Público	0.00	0.00	0.00	0.00	0.00	0.00
f2) Obra Pública en Bienes Propios	0.00	0.00	0.00	0.00	0.00	0.00
f3) Proyectos Productivos y Acciones de Fomento	0.00	0.00	0.00	0.00	0.00	0.00
G. Inversiones Financieras y Otras Provisiones (G=g1+g2+g3+g4+g5+g6+g7)	0.00	0.00	0.00	0.00	0.00	0.00
g1) Inversiones Para el Fomento de Actividades Productivas	0.00	0.00	0.00	0.00	0.00	0.00
g2) Acciones y Participaciones de Capital	0.00	0.00	0.00	0.00	0.00	0.00

INSTITUTO DE SERVICIOS DE SALUD, REHABILITACION Y EDUCACION ESPECIAL E INTEGRAL DEL ESTADO DE COAHUILA
Estado Analítico del Ejercicio del Presupuesto de Egresos Detallado - LDF
Clasificación por Objeto del Gasto (Capítulo y Concepto)
Del 01 de enero al 31 de diciembre de 2023 (b)
(PESOS)

Concepto (c)	Egresos					Subejercicio (e)
	Aprobado (d)	Ampliaciones/ (Reducciones)	Modificado	Devengado	Pagado	
g3) Compra de Títulos y Valores	0.00	0.00	0.00	0.00	0.00	0.00
g4) Concesión de Préstamos	0.00	0.00	0.00	0.00	0.00	0.00
g5) Inversiones en Fideicomisos, Mandatos y Otros Análogos	0.00	0.00	0.00	0.00	0.00	0.00
Fideicomiso de Desastres Naturales (Informativo)	0.00	0.00	0.00	0.00	0.00	0.00
g6) Otras Inversiones Financieras	0.00	0.00	0.00	0.00	0.00	0.00
g7) Provisiones para Contingencias y Otras Erogaciones Especiales	0.00	0.00	0.00	0.00	0.00	0.00
H. Participaciones y Aportaciones (H=h1+h2+h3)	0.00	0.00	0.00	0.00	0.00	0.00
h1) Participaciones	0.00	0.00	0.00	0.00	0.00	0.00
h2) Aportaciones	0.00	0.00	0.00	0.00	0.00	0.00
h3) Convenios	0.00	0.00	0.00	0.00	0.00	0.00
I. Deuda Pública (I=i1+i2+i3+i4+i5+i6+i7)	0.00	0.00	0.00	0.00	0.00	0.00
i1) Amortización de la Deuda Pública	0.00	0.00	0.00	0.00	0.00	0.00
i2) Intereses de la Deuda Pública	0.00	0.00	0.00	0.00	0.00	0.00
i3) Comisiones de la Deuda Pública	0.00	0.00	0.00	0.00	0.00	0.00
i4) Gastos de la Deuda Pública	0.00	0.00	0.00	0.00	0.00	0.00
i5) Costo por Coberturas	0.00	0.00	0.00	0.00	0.00	0.00
i6) Apoyos Financieros	0.00	0.00	0.00	0.00	0.00	0.00
i7) Adeudos de Ejercicios Fiscales Anteriores (ADEFAS)	0.00	0.00	0.00	0.00	0.00	0.00
III. Total de Egresos (III = I + II)	106,265,173.70	-0.00	106,265,173.70	93,582,750.48	89,237,678.79	12,682,423.22

Dra. Alma Rosa Paredes Ramírez
 Directora General ISSREEI

L.C. José Francisco de la Peña Plata
 Subdirector Administrativo ISSREEI

**ESTADO ANALÍTICO DEL
EJERCICIO DEL
PRESUPUESTO DE
EGRESOS DETALLADO
CLASIFICACIÓN
ADMINISTRATIVA**

**DEL 1 DE ENERO AL 31 DE
DICIEMBRE DE 2023**

**INFORME DE AVANCE DE
GESTIÓN FINANCIERA
CUARTO TRIMESTRE 2023**



INSTITUTO DE SERVICIOS DE SALUD, REHABILITACION Y EDUCACION ESPECIAL E INTEGRAL DEL ESTADO DE COAHUILA
 Estado Analítico del Ejercicio del Presupuesto de Egresos Detallado - LDF
 Clasificación Administrativa
 Del 01 de enero al 31 de diciembre de 2023 (b)
 (PESOS)

Concepto (c)	Egresos					Subejercicio (e)
	Aprobado (d)	Ampliaciones/ (Reducciones)	Modificado	Devengado	Pagado	
I. Gasto No Etiquetado (I=A+B+C+D+E+F+G+H)	106,265,173.70	0.00	106,265,173.70	93,582,750.48	89,237,678.79	12,682,423.22
A. OFICINAS CENTRALES	26,299,071.50	-2,786,121.31	23,512,950.19	23,319,951.41	22,985,717.47	192,998.78
B. HOSPITAL DEL NIÑO	47,217,320.93	982,158.70	48,199,479.63	38,193,187.80	35,531,777.50	10,006,291.83
C. CEAM	12,494,791.32	195,519.96	12,690,311.28	11,988,765.66	11,530,132.86	701,545.62
D. CESAME	13,158,069.70	1,591,782.29	14,749,851.99	13,043,410.32	12,466,398.31	1,706,441.67
E. HOSPITAL PSIQUIATRICO DE PARRAS	7,095,920.25	16,660.36	7,112,580.61	7,037,435.29	6,723,652.65	75,145.32
II. Gasto Etiquetado (II=A+B+C+D+E+F+G+H)	0.00	0.00	0.00	0.00	0.00	0.00
A. OFICINAS CENTRALES	0.00	0.00	0.00	0.00	0.00	0.00
B. HOSPITAL DEL NIÑO	0.00	0.00	0.00	0.00	0.00	0.00
C. CEAM	0.00	0.00	0.00	0.00	0.00	0.00
D. CESAME	0.00	0.00	0.00	0.00	0.00	0.00
E. HOSPITAL PSIQUIATRICO DE PARRAS	0.00	0.00	0.00	0.00	0.00	0.00
III. Total de Egresos (III = I + II)	106,265,173.70	0.00	106,265,173.70	93,582,750.48	89,237,678.79	12,682,423.22

Dra. Alma Rosa Paredes Ramirez
 Directora General ISSREEI

L.C. José Francisco de la Peña Plata
 Subdirector Administrativo ISSREEI

**ESTADO ANALÍTICO DEL
EJERCICIO DEL
PRESUPUESTO DE
EGRESOS DETALLADO
CLASIFICACIÓN FUNCIONAL
(FINALIDAD Y FUNCIÓN)**

**DEL 1 DE ENERO AL 31 DE
DICIEMBRE DE 2023**

**INFORME DE AVANCE DE
GESTIÓN FINANCIERA
CUARTO TRIMESTRE 2023**



INSTITUTO DE SERVICIOS DE SALUD, REHABILITACIÓN Y EDUCACIÓN ESPECIAL E INTEGRAL DEL ESTADO DE COAHUILA

Estado Analítico del Ejercicio del Presupuesto de Egresos Detallado - LDF

Clasificación Funcional (Finalidad y Función)

Del 01 de enero al 31 de diciembre de 2023 (b)

(PESOS)

Concepto (c)	Egresos					Subejercicio (e)
	Aprobado (d)	Ampliaciones/ (Reducciones)	Modificado	Devengado	Pagado	
I. Gasto No Etiquetado (I=A+B+C+D)	106,265,173.70	0.00	106,265,173.70	93,582,750.48	89,237,678.79	12,682,423.22
A. Gobierno (A=a1+a2+a3+a4+a5+a6+a7+a8)	0.00	0.00	0.00	0.00	0.00	0.00
a1) Legislación	0.00	0.00	0.00	0.00	0.00	0.00
a2) Justicia	0.00	0.00	0.00	0.00	0.00	0.00
a3) Coordinación de la Política de Gobierno	0.00	0.00	0.00	0.00	0.00	0.00
a4) Relaciones Exteriores	0.00	0.00	0.00	0.00	0.00	0.00
a5) Asuntos Financieros y Hacendarios	0.00	0.00	0.00	0.00	0.00	0.00
a6) Seguridad Nacional	0.00	0.00	0.00	0.00	0.00	0.00
a7) Asuntos de Orden Público y de Seguridad Interior	0.00	0.00	0.00	0.00	0.00	0.00
a8) Otros Servicios Generales	0.00	0.00	0.00	0.00	0.00	0.00
B. Desarrollo Social (B=b1+b2+b3+b4+b5+b6+b7)	106,265,173.70	0.00	106,265,173.70	93,582,750.48	89,237,678.79	12,682,423.22
b1) Protección Ambiental	0.00	0.00	0.00	0.00	0.00	0.00
b2) Vivienda y Servicios a la Comunidad	0.00	0.00	0.00	0.00	0.00	0.00
b3) Salud	106,265,173.70	0.00	106,265,173.70	93,582,750.48	89,237,678.79	12,682,423.22
b4) Recreación, Cultura y Otras Manifestaciones Sociales	0.00	0.00	0.00	0.00	0.00	0.00
b5) Educación	0.00	0.00	0.00	0.00	0.00	0.00
b6) Protección Social	0.00	0.00	0.00	0.00	0.00	0.00
b7) Otros Asuntos Sociales	0.00	0.00	0.00	0.00	0.00	0.00
C. Desarrollo Económico (C=c1+c2+c3+c4+c5+c6+c7+c8+c9)	0.00	0.00	0.00	0.00	0.00	0.00
c1) Asuntos Económicos, Comerciales y Laborales en General	0.00	0.00	0.00	0.00	0.00	0.00
c2) Agropecuaria, Silvicultura, Pesca y Caza	0.00	0.00	0.00	0.00	0.00	0.00
c3) Combustibles y Energía	0.00	0.00	0.00	0.00	0.00	0.00
c4) Minería, Manufacturas y Construcción	0.00	0.00	0.00	0.00	0.00	0.00
c5) Transporte	0.00	0.00	0.00	0.00	0.00	0.00
c6) Comunicaciones	0.00	0.00	0.00	0.00	0.00	0.00
c7) Turismo	0.00	0.00	0.00	0.00	0.00	0.00
c8) Ciencia, Tecnología e Innovación	0.00	0.00	0.00	0.00	0.00	0.00
c9) Otras Industrias y Otros Asuntos Económicos	0.00	0.00	0.00	0.00	0.00	0.00
D. Otras No Clasificadas en Funciones Anteriores (D=d1+d2+d3+d4)	0.00	0.00	0.00	0.00	0.00	0.00
d1) Transacciones de la Deuda Publica / Costo Financiero de la Deuda	0.00	0.00	0.00	0.00	0.00	0.00
d2) Transferencias, Participaciones y Aportaciones Entre Diferentes Niveles y Ordenes de Gobierno	0.00	0.00	0.00	0.00	0.00	0.00
d3) Saneamiento del Sistema Financiero	0.00	0.00	0.00	0.00	0.00	0.00
d4) Adeudos de Ejercicios Fiscales Anteriores	0.00	0.00	0.00	0.00	0.00	0.00
II. Gasto Etiquetado (II=A+B+C+D)	0.00	0.00	0.00	0.00	0.00	0.00
A. Gobierno (A=a1+a2+a3+a4+a5+a6+a7+a8)	0.00	0.00	0.00	0.00	0.00	0.00
a1) Legislación	0.00	0.00	0.00	0.00	0.00	0.00
a2) Justicia	0.00	0.00	0.00	0.00	0.00	0.00
a3) Coordinación de la Política de Gobierno	0.00	0.00	0.00	0.00	0.00	0.00
a4) Relaciones Exteriores	0.00	0.00	0.00	0.00	0.00	0.00
a5) Asuntos Financieros y Hacendarios	0.00	0.00	0.00	0.00	0.00	0.00
a6) Seguridad Nacional	0.00	0.00	0.00	0.00	0.00	0.00
a7) Asuntos de Orden Público y de Seguridad Interior	0.00	0.00	0.00	0.00	0.00	0.00
a8) Otros Servicios Generales	0.00	0.00	0.00	0.00	0.00	0.00
B. Desarrollo Social (B=b1+b2+b3+b4+b5+b6+b7)	0.00	0.00	0.00	0.00	0.00	0.00
b1) Protección Ambiental	0.00	0.00	0.00	0.00	0.00	0.00
b2) Vivienda y Servicios a la Comunidad	0.00	0.00	0.00	0.00	0.00	0.00
b3) Salud	0.00	0.00	0.00	0.00	0.00	0.00
b4) Recreación, Cultura y Otras Manifestaciones Sociales	0.00	0.00	0.00	0.00	0.00	0.00
b5) Educación	0.00	0.00	0.00	0.00	0.00	0.00
b6) Protección Social	0.00	0.00	0.00	0.00	0.00	0.00
b7) Otros Asuntos Sociales	0.00	0.00	0.00	0.00	0.00	0.00

INSTITUTO DE SERVICIOS DE SALUD, REHABILITACIÓN Y EDUCACIÓN ESPECIAL E INTEGRAL DEL ESTADO DE COAHUILA

Estado Analítico del Ejercicio del Presupuesto de Egresos Detallado - LDF

Clasificación Funcional (Finalidad y Función)

Del 01 de enero al 31 de diciembre de 2023 (b)

(PESOS)

Concepto (c)	Egresos					Subejercicio (e)
	Aprobado (d)	Ampliaciones/ (Reducciones)	Modificado	Devengado	Pagado	
C. Desarrollo Económico (C=c1+c2+c3+c4+c5+c6+c7+c8+c9)	0.00	0.00	0.00	0.00	0.00	0.00
c1) Asuntos Económicos, Comerciales y Laborales en General	0.00	0.00	0.00	0.00	0.00	0.00
c2) Agropecuaria, Silvicultura, Pesca y Caza	0.00	0.00	0.00	0.00	0.00	0.00
c3) Combustibles y Energía	0.00	0.00	0.00	0.00	0.00	0.00
c4) Minería, Manufacturas y Construcción	0.00	0.00	0.00	0.00	0.00	0.00
c5) Transporte	0.00	0.00	0.00	0.00	0.00	0.00
c6) Comunicaciones	0.00	0.00	0.00	0.00	0.00	0.00
c7) Turismo	0.00	0.00	0.00	0.00	0.00	0.00
c8) Ciencia, Tecnología e Innovación	0.00	0.00	0.00	0.00	0.00	0.00
c9) Otras Industrias y Otros Asuntos Económicos	0.00	0.00	0.00	0.00	0.00	0.00
D. Otras No Clasificadas en Funciones Anteriores (D=d1+d2+d3+d4)	0.00	0.00	0.00	0.00	0.00	0.00
d1) Transacciones de la Deuda Publica / Costo Financiero de la Deuda	0.00	0.00	0.00	0.00	0.00	0.00
d2) Transferencias, Participaciones y Aportaciones Entre Diferentes Niveles y Ordenes de Gobierno	0.00	0.00	0.00	0.00	0.00	0.00
d3) Saneamiento del Sistema Financiero	0.00	0.00	0.00	0.00	0.00	0.00
d4) Adeudos de Ejercicios Fiscales Anteriores	0.00	0.00	0.00	0.00	0.00	0.00
III. Total de Egresos (III = I + II)	106,265,173.70	0.00	106,265,173.70	93,582,750.48	89,237,678.79	12,682,423.22

Dra. Alma Rosa Paredes Ramirez
Directora General ISSREEI

L.C. José Francisco de la Peña Plata
Subdirector Administrativo ISSREEI

**ESTADO ANALÍTICO DEL
EJERCICIO DEL
PRESUPUESTO DE EGRESOS
DETALLADO
CLASIFICACIÓN DE
SERVICIOS PERSONALES POR
CATEGORIA**

**DEL 1 DE ENERO AL 31 DE
DICIEMBRE DE 2023
INFORME DE AVANCE DE
GESTIÓN FINANCIERA CUARTO
TRIMESTRE 2023**



INSTITUTO DE SERVICIOS DE SALUD, REHABILITACIÓN Y EDUCACIÓN ESPECIAL E INTEGRAL DEL ESTADO DE COAHUILA

Estado Analítico del Ejercicio del Presupuesto de Egresos Detallado - LDF

Clasificación de Servicios Personales por Categoría

Del 01 de enero al 31 de diciembre de 2023 (b)

(PESOS)

Concepto (c)	Egresos					Subejercicio (e)
	Aprobado (d)	Ampliaciones/ (Reducciones)	Modificado	Devengado	Pagado	
I. Gasto No Etiquetado (I=A+B+C+D+E+F)	45,993,224.83	0.00	45,993,224.83	45,967,537.35	45,967,537.35	25,687.48
A. Personal Administrativo y de Servicio Público	45,993,224.83	0.00	45,993,224.83	45,967,537.35	45,967,537.35	25,687.48
B. Magisterio	0.00	0.00	0.00	0.00	0.00	0.00
C. Servicios de Salud (C=c1+c2)	0.00	0.00	0.00	0.00	0.00	0.00
c1) Personal Administrativo	0.00	0.00	0.00	0.00	0.00	0.00
c2) Personal Médico, Paramédico y afín	0.00	0.00	0.00	0.00	0.00	0.00
D. Seguridad Pública	0.00	0.00	0.00	0.00	0.00	0.00
E. Gastos asociados a la implementación de nuevas leyes federales o reformas a las mismas (E = e1 + e2)	0.00	0.00	0.00	0.00	0.00	0.00
e1) Nombre del Programa o Ley 1	0.00	0.00	0.00	0.00	0.00	0.00
e2) Nombre del Programa o Ley 2	0.00	0.00	0.00	0.00	0.00	0.00
F. Sentencias laborales definitivas	0.00	0.00	0.00	0.00	0.00	0.00
II. Gasto Etiquetado (II=A+B+C+D+E+F)	0.00	0.00	0.00	0.00	0.00	0.00
A. Personal Administrativo y de Servicio Público	0.00	0.00	0.00	0.00	0.00	0.00
B. Magisterio	0.00	0.00	0.00	0.00	0.00	0.00
C. Servicios de Salud (C=c1+c2)	0.00	0.00	0.00	0.00	0.00	0.00
c1) Personal Administrativo	0.00	0.00	0.00	0.00	0.00	0.00
c2) Personal Médico, Paramédico y afín	0.00	0.00	0.00	0.00	0.00	0.00
D. Seguridad Pública	0.00	0.00	0.00	0.00	0.00	0.00
E. Gastos asociados a la implementación de nuevas leyes federales o reformas a las mismas (E = e1 + e2)	0.00	0.00	0.00	0.00	0.00	0.00
e1) Nombre del Programa o Ley 1	0.00	0.00	0.00	0.00	0.00	0.00
e2) Nombre del Programa o Ley 2	0.00	0.00	0.00	0.00	0.00	0.00
F. Sentencias laborales definitivas	0.00	0.00	0.00	0.00	0.00	0.00
III. Total del Gasto en Servicios Personales (III = I + II)	45,993,224.83	0.00	45,993,224.83	45,967,537.35	45,967,537.35	25,687.48

Dra. Alma Rosa Paredes Ramirez
Directora General ISSREEI

L.C. José Francisco de la Peña Plata
Subdirector Administrativo ISSREEI

ACCIONES REALIZADAS POR EL ENTE PÚBLICO, PARA LA RECUPERACIÓN DEL BALANCE PRESUPUESTARIO DE RECURSOS DISPONIBLES SOSTENIBLE

INFORME DE AVANCE DE GESTIÓN FINANCIERA CUARTO TRIMESTRE 2023





ISSREEI
Instituto de Servicios
de Salud, Rehabilitación
y Educación Especial
e Integral

Instituto de Servicios de Salud, Rehabilitación y Educación Especial e Integral del Estado de Coahuila

Del 01 de enero al 31 de diciembre de 2023

En relación al avance de las acciones para la recuperación del presupuesto sostenible de recursos disponibles, se manifiesta que no le es aplicable a este Instituto de Servicios de Salud, Rehabilitación y Educación Especial e Integral del Estado de Coahuila.



Dra. Alma Rosa Paredes Ramírez
Directora General ISSREEI



LC. José Francisco de la Peña Plata
Subdirector Administrativo ISSREEI



Privada Sonora 2774, Col. República Norte 25280
Saltillo, Coahuila de Zaragoza.
Teléfono: (844) 415-2623 / 416-4024 / 416-4676 /
410-2743 / 410-2736 / 415-6248
www.saludcoahuila.gob.mx
www.issreeicoahuila.gob.mx

FUENTE DE INGRESOS CON LA QUE SE HAYA PAGADO EL NUEVO GASTO

INFORME DE AVANCE DE GESTIÓN FINANCIERA CUARTO TRIMESTRE 2023



Privada Sonora 2774, Col. República Norte 25280
Saltillo, Coahuila de Zaragoza.
Teléfono: (844) 415-2623 / 416-4024 / 416-4676 /
410-2743 / 410-2736 / 415-6248
www.saludcoahuila.gob.mx
www.issreeicoahuila.gob.mx




Instituto de Servicios de Salud, Rehabilitación y Educación Especial e Integral del Estado de Coahuila

Del 01 de enero al 31 de diciembre de 2023

Este Instituto no cuenta con fuente de ingresos con la que se haya pagado el nuevo gasto (aumento o creación de gasto del presupuesto de egresos) distinguiendo el gasto etiquetado y no etiquetado.



Dra. Alma Rosa Paredes Ramírez
Directora General ISSREEI



LC. José Francisco de la Peña Plata
Subdirector Administrativo ISSREEI



Privada Sonora 2774, Col. República Norte 25280
Saltillo, Coahuila de Zaragoza.
Teléfono: (844) 415-2623 / 416-4024 / 416-4676 /
410-2743 / 410-2736 / 415-6248
www.saludcoahuila.gob.mx
www.issreeicoahuila.gob.mx

CONVENIOS CELEBRADOS CON LA SECRETARÍA DE HACIENDA Y CRÉDITO PÚBLICO

INFORME DE AVANCE DE GESTIÓN FINANCIERA CUARTO TRIMESTRE 2023



Privada Sonora 2774, Col. República Norte 25280
Saltillo, Coahuila de Zaragoza.
Teléfono: (844) 415-2623 / 416-4024 / 416-4676 /
410-2743 / 410-2736 / 415-6248
www.saludcoahuila.gob.mx
www.issreeicoahuila.gob.mx




Instituto de Servicios de Salud, Rehabilitación y Educación Especial e Integral del Estado de Coahuila

Del 01 de enero al 31 de diciembre de 2023

Este Instituto de Servicios de Salud, Rehabilitación y Educación Especial e Integral del Estado de Coahuila, no cuenta con convenios celebrados con la Secretaría de Hacienda y Crédito Público, en términos del Capítulo IV de la Ley de Disciplina Financiera de las Entidades Federativas y los Municipios.

Dra. Alma Rosa Paredes Ramírez
Directora General ISSREEI

LC. José Francisco de la Peña Plata
Subdirector Administrativo ISSREEI



Privada Sonora 2774, Col. República Norte 25280
Saltillo, Coahuila de Zaragoza.
Teléfono: (844) 415-2623 / 416-4024 / 416-4676 /
410-2743 / 410-2736 / 415-6248
www.saludcoahuila.gob.mx
www.issreeicoahuila.gob.mx