



Informes de Avances de Gestión Financiera correspondiente al Tercer Trimestre 2024 del Instituto de Servicios de Salud, Rehabilitación y Educación Especial e Integral del Estado de Coahuila, en cumplimiento al artículo 10 de la Ley de Rendición de Cuentas y Fiscalización Superior del Estado de Coahuila de Zaragoza y a las Reglas para la Presentación y Contenido Del Informe de Avance de Gestión Financiera correspondiente al Tercer Trimestre del ejercicio fiscal 2024 emitidas por la Auditoría Superior del Estado de Coahuila de Zaragoza, se instruye para que de forma inmediata se publique en la Plataforma de Transparencia de este Instituto, el Avance de Gestión Financiera al Tercer Trimestre 2024 de este Organismo Instituto de Servicios de Salud, Rehabilitación y Educación Especial e Integral del Estado de Coahuila, mismo que deberá ser publicado antes del 31 de octubre del 2024.

Área Responsable: Rodolfo Cortes Durón
Encargado del Departamento de Recursos
Financieros

Fecha de actualización: 31/10/2024

Fecha de validación: 31/10/2024

- Esta Información se actualiza de forma trimestral
- La información corresponde del 01 de julio al 30 de septiembre del 2024



ESTADO DE COAHUILA

PODER LEGISLATIVO
AUDITORÍA SUPERIOR
del Estado de Coahuila



ISSREEI
Instituto de Servicios de Salud, Rehabilitación y Educación Especial e Integral

"2024 Bicentenario de Coahuila; 200 años de Grandeza"

30 OCT 2024

ACUSE

Anexos _____

Hora 11:26

Recibió Saltillo, Coahuila de Zaragoza

La Auditoría Superior del Estado se reserva la facultad de verificar que la documentación recibida, corresponda a la ofrecida por el promotor.

a 24 de octubre del 2024
Oficio ISSREEI/DG/0247/2024

Asunto: Informe Avance Gestión Financiera 3er Trimestre 2024.

DIP. LUZ ELENA GUADALUPE MORALES NUÑEZ
PRESIDENTA DE LA JUNTA DE GOBIERNO DEL H. CONGRESO DEL ESTADO DE COAHUILA DE ZARAGOZA.
PRESENTE.-

De conformidad con lo establecido en el artículo 10, párrafo segundo de la Ley de Rendición de Cuentas y Fiscalización Superior del Estado de Coahuila de Zaragoza, y de acuerdo con las reglas de presentación y contenido del Avance de Gestión Financiera del Primer Trimestre del ejercicio fiscal 2024.

Se adjunta la información solicitada:

I. Información Contable.

- a) Estado de actividades del tercer trimestre de 2024; (comparativo con el tercer trimestre del ejercicio anterior)
- b) Estado de actividades acumulado del 01 de enero al 30 de septiembre de 2024; (comparativo con el periodo del 01 de enero al 30 de septiembre del ejercicio anterior)
- c) Estado de situación financiera al 30 de septiembre de 2024; (comparativo al 31 de diciembre del ejercicio anterior)
- d) Estado de variación en la hacienda pública del tercer trimestre de 2024;
- e) Estado de variación en la hacienda pública del 01 de enero al 30 de septiembre de 2024;
- f) Estado de cambios en la situación financiera del tercer trimestre 2024;
- g) Estado de cambios en la situación financiera del 01 de enero al 30 de septiembre de 2024;
- h) Estado de flujos de efectivo del tercer trimestre de 2024; (comparativo con el tercer trimestre del ejercicio anterior)
- i) Estado de flujos de efectivo del 01 de enero al 30 de septiembre de 2024; (comparativo con el ejercicio anterior)
- j) Estado analítico del activo del tercer trimestre 2024;
- k) Estado analítico del activo del 01 de enero al 30 de septiembre de 2024;
- l) Estado analítico de la deuda y otros pasivos del tercer trimestre de 2024;
- m) Estado analítico de la deuda y otros pasivos del 01 de enero al 30 de septiembre de 2024;
- n) Informe sobre pasivos contingentes al 30 de septiembre de 2024.

Privada Sonora 2774, Col. República Norte 25280
Saltillo, Coahuila de Zaragoza.
Teléfono: (844) 415-2623 / 416-4024 / 416-4676 /
410-2743 / 410-2736 / 415-6248

RECIBIDO
OFICIALIA MAYOR
30 OCT 2024 12:08
Página 1 de 4
A C.D'S. Mard Ortiz



"2024 Bicentenario de Coahuila: 200 años de Grandeza"

- o) Notas de gestión administrativa a los estados financieros del tercer trimestre de 2024; (15 notas)
- p) Notas de desglose a los estados financieros; (24 notas)
- q) Notas de memoria a los estados financieros del 01 de enero al 30 de septiembre de 2024; (2 notas)
- r) Balanza de comprobación detallada al cuarto nivel (cuenta) del tercer trimestre de 2024, incluyendo las cuentas de orden contables y presupuestarias;
- s) Balanza de comprobación detallada al cuarto nivel (cuenta), acumulada del 01 de enero al 30 de septiembre de 2024, incluyendo las cuentas de orden contables y presupuestarias; e
- t) Informe o dictamen de los profesionales de auditoría independientes.

II. Información Presupuestaria.

- a) Estado analítico de ingresos, del que se derivará la presentación en clasificación económica, incluyendo los ingresos excedentes generados, del 01 de enero al 30 de septiembre de 2024;
- b) Estado analítico de ingresos, del que se derivará la presentación en clasificación por fuentes de financiamiento, incluyendo los ingresos excedentes generados, del 01 de enero al 30 de septiembre de 2024;
- c) Estado analítico de ingresos, del que se derivará la presentación en clasificación por rubros de ingresos, incluyendo los ingresos excedentes generados, del 01 de enero al 30 de septiembre de 2024;
- d) Estado analítico del ejercicio del presupuesto de egresos del 01 de enero al 30 de septiembre de 2024, por clasificación administrativa;
- e) Estado analítico del ejercicio del presupuesto de egresos del 01 de enero al 30 de septiembre de 2024, por clasificación económica;
- f) Estado analítico del ejercicio del presupuesto de egresos del 01 de enero al 30 de septiembre de 2024, por clasificación por objeto del gasto;
- g) Estado analítico del ejercicio del presupuesto de egresos del 01 de enero al 30 de septiembre de 2024, por clasificación funcional;
- h) Endeudamiento neto, financiamiento menos amortización del 01 de enero al 30 de septiembre de 2024;
- i) Intereses de la deuda del 01 de enero al 30 de septiembre de 2024; No Aplica.
- j) Un flujo de fondos que resuma todas las operaciones del 01 de enero al 30 de septiembre de 2024.

III. Información Programática.

- a) Gasto por categoría programática del 01 de enero al 30 de septiembre de 2024;
- b) Programas y proyectos de inversión del 01 de enero al 30 de septiembre de 2024;

Privada Sonora 2774, Col. República Norte 25280
Saltillo, Coahuila de Zaragoza.
Teléfono: (844) 415-2623 / 416-4024 / 416-4676 /
410-2743 / 410-2736 / 415-6248



"2024 Bicentenario de Coahuila; 200 años de Grandeza"

- c) La relación de sus programas presupuestarios con sus respectivos indicadores para resultados
- d) El cumplimiento de los objetivos, metas y satisfacción de necesidades proyectados en los programas a cargo de la entidad de conformidad con los indicadores aprobados en los programas presupuestarios correspondientes;
- e) Los resultados de la evaluación del desempeño de los programas de la entidad federativa, así como los vinculados al ejercicio de los recursos federales que les hayan sido transferidos.

IV. Información Adicional.

- a) La relación de bienes muebles que componen su patrimonio al 30 de septiembre de 2024, de conformidad con la estructura del formato emitido por el CONAC; En un Disco Compacto (CD)
- b) La relación de bienes inmuebles que componen su patrimonio al 30 de septiembre de 2024; No Aplica.
- c) El reporte de los esquemas bursátiles y de coberturas financieras del ente público; No Aplica.
- d) La información respecto al ejercicio y destino del gasto federalizado, así como respecto al reintegro de los recursos federales no devengados, correspondiente al tercer trimestre de 2024; No Aplica.
- e) El informe sobre la situación que guardan los proyectos de Asociaciones Público Privadas (APP) celebrados y licitados por entidades estatales al amparo de la Ley de Asociaciones Público-Privadas para el Estado de Coahuila de Zaragoza y el avance de los proyectos APP correspondientes, durante el tercer trimestre de 2024; No Aplica.
- f) Respaldo de Información Financiera que contiene el sistema de contabilidad en formato .BAK; en un Disco Compacto (CD).
- g) El cuadernillo del Informe de Avance de Gestión Financiera correspondiente al tercer trimestre del ejercicio fiscal 2024; en un Disco Compacto (CD).
- h) Las conciliaciones bancarias de la totalidad de las cuentas bancarias propiedad de la entidad al 30 de septiembre de 2024, en un Disco Compacto (CD).
- i) El acuse generado por el software administrativo "Mirador Coahuila", correspondiente a la recepción de información digital del Informe de Avance de Gestión Financiera correspondiente al segundo trimestre del ejercicio 2024.

V.- Disciplina Financiera.

- a) Estado de situación financiera detallado al 30 de septiembre de 2024; (comparativo al 31 de diciembre del ejercicio anterior)

Privada Sonora 2774, Col. República Norte 25280
Saltillo, Coahuila de Zaragoza.
Teléfono: (844) 415-2623 / 416-4024 / 416-4676 /
410-2743 / 410-2736 / 415-6248



"2024 Bicentenario de Coahuila; 200 años de Grandeza"

- b) Informe analítico de la deuda pública y otros pasivos del 01 de enero al 30 de septiembre de 2024;
- c) Informe analítico de obligaciones diferentes de financiamientos del 01 de enero al 30 de septiembre de 2024; No Aplica.
- d) Balance presupuestario del 01 de enero al 30 de septiembre de 2024;
- e) Estado analítico de ingresos detallado del 01 de enero al 30 de septiembre de 2024;
- f) Estado analítico del ejercicio del presupuesto de egresos detallado del 01 de enero al 30 de septiembre de 2024, por clasificación por objeto del gasto;
- g) Estado analítico del ejercicio del presupuesto de egresos detallado del 01 de enero al 30 de septiembre, por clasificación administrativa;
- h) Estado analítico del ejercicio del presupuesto de egresos detallado del 01 de enero al 30 de septiembre de 2024, por clasificación funcional;
- i) Estado analítico del ejercicio del presupuesto de egresos detallado del 01 de enero al 30 de septiembre de 2024, por clasificación de servicios personales por categoría;
- j) Nota aclaratoria del avance de las acciones, hasta en tanto se recupere el Balance Presupuestario de Recursos Disponibles; No Aplica.
- k) Nota aclaratoria de la fuente de los ingresos con la que se haya pagado el nuevo gasto (aumento o creación de gasto del Presupuesto de Egresos), distinguiendo el gasto etiquetado y no etiquetado; No Aplica.
- l) Nota aclaratoria de la información relativa al cumplimiento de los convenios celebrados con la Secretaría de Hacienda y Crédito Público, en términos del Capítulo IV de la Ley de Disciplina Financiera de las Entidades Federativas y los Municipios; No Aplica.

Sin otro particular, aprovecho la ocasión para enviarle un cordial saludo.

ATENTAMENTE

DRA. ALMA ROSA PAREDES RAMIREZ
DIRECTORA GENERAL
INSTITUTO DE SERVICIOS DE SALUD, REHABILITACIÓN Y
EDUCACIÓN ESPECIAL E INTEGRAL DEL ESTADO DE COAHUILA

L.C. HERIBERTO FLORES MUÑOZ.- SUBDIRECTOR ADMINISTRATIVO DEL INSTITUTO DE SERVICIOS DE SALUD, REHABILITACIÓN Y EDUCACIÓN ESPECIAL E INTEGRAL DEL ESTADO DE COAHUILA.
c.c.p. C.P.C. MANUEL RAMIREZ BRIONES/AUDITOR SUPERIOR DEL ESTADO DE COAHUILA

Privada Sonora 2774, Col. República Norte 25280
Saltillo, Coahuila de Zaragoza.
Teléfono: (844) 415-2623 / 416-4024 / 416-4676 /
410-2743 / 410-2736 / 415-6248



**ESTADO DE
COAHUILA**



ISSREEI
Instituto de Servicios
de Salud, Rehabilitación
y Educación Especial
e Integral

"2024 Bicentenario de Coahuila; 200 años de Grandeza"

INFORME DE AVANCE DE GESTION FINANCIERA

TERCER TRIMESTRE 2024

Privada Sonora 2774, Col. República Norte 25280
Saltillo, Coahuila de Zaragoza.
Teléfono: (844) 415-2623 / 416-4024 / 416-4676 /
410-2743 / 410-2736 / 415-6248



**ESTADO DE
COAHUILA**



ISSREEI
Instituto de Servicios
de Salud, Rehabilitación
y Educación Especial
e Integral

"2024 Bicentenario de Coahuila; 200 años de Grandeza"

I. INFORMACIÓN CONTABLE

- a) Estado de actividades del tercer trimestre de 2024.

INFORME DE AVANCE DE GESTIÓN FINANCIERA TERCER TRIMESTRE 2024

Privada Sonora 2774, Col. República Norte 25280
Saltillo, Coahuila de Zaragoza.
Teléfono: (844) 415-2623 / 416-4024 / 416-4676 /
410-2743 / 410-2736 / 415-6248

INSTITUTO DE SERVICIOS DE SALUD REHABILITACION Y EDUCACION ESPECIAL E INTEGRAL DEL ESTADO DE COAHUILA

Estado de Actividades

Del 01 de julio al 30 de septiembre de 2024 y 2023

(Cifras en Pesos)

Concepto	2024	2023
INGRESOS Y OTROS BENEFICIOS		
Ingresos de Gestión	10,139,708.51	15,591,719.73
Impuestos	0.00	0.00
Cuotas y Aportaciones de Seguridad Social	0.00	0.00
Contribuciones de Mejoras	0.00	0.00
Derechos	0.00	0.00
Productos	84,700.68	50,676.28
Aprovechamientos	0.00	0.00
Ingresos por Venta de Bienes y Prestación de Servicios	10,055,007.83	15,541,043.45
Participaciones, Aportaciones, Convenios, Incentivos Derivados de la Colaboración Fiscal, Fondos Distintos de Aportaciones, Transferencias, Asignaciones, Subsidios y Subvenciones, y Pensiones y Jubilaciones	7,650,000.00	8,693,478.24
Participaciones, Aportaciones, Convenios, Incentivos Derivados de la Colaboración Fiscal y Fondos Distintos de Aportaciones	0.00	0.00
Transferencias, Asignaciones, Subsidios y Subvenciones, y Pensiones y Jubilaciones	7,650,000.00	8,693,478.24
Otros Ingresos y Beneficios	0.00	4,815,447.23
Ingresos Financieros	0.00	0.00
Incremento por Variación de Inventarios	0.00	0.00
Disminución del Exceso de Estimaciones por Pérdida o Deterioro u Obsolescencia	0.00	0.00
Disminución del Exceso de Provisiones	0.00	0.00
Otros Ingresos y Beneficios Varios	0.00	4,815,447.23
Total de Ingresos y Otros Beneficios	17,789,708.51	29,100,645.20
GASTOS Y OTRAS PÉRDIDAS		
Gastos de Funcionamiento	24,650,763.00	27,934,733.43
Servicios Personales	9,539,611.55	13,473,562.19
Materiales y Suministros	9,015,179.30	8,141,742.71
Servicios Generales	6,095,972.15	6,319,428.53
Transferencias, Asignaciones, Subsidios y Otras Ayudas	0.00	0.00
Transferencias Internas y Asignaciones al Sector Público	0.00	0.00
Transferencias al Resto del Sector Público	0.00	0.00
Subsidios y Subvenciones	0.00	0.00
Ayudas Sociales	0.00	0.00
Pensiones y Jubilaciones	0.00	0.00
Transferencias a Fideicomisos, Mandatos y Contratos Análogos	0.00	0.00
Transferencias a la Seguridad Social	0.00	0.00
Donativos	0.00	0.00
Transferencias al Exterior	0.00	0.00
Participaciones y Aportaciones	0.00	0.00
Participaciones	0.00	0.00
Aportaciones	0.00	0.00
Convenios	0.00	0.00
Intereses, Comisiones y Otros Gastos de la Deuda Pública	0.00	0.00
Intereses de la Deuda Pública	0.00	0.00
Comisiones de la Deuda Pública	0.00	0.00
Gastos de la Deuda Pública	0.00	0.00
Costo por Coberturas	0.00	0.00
Apoyos Financieros	0.00	0.00
Otros Gastos y Pérdidas Extraordinarias	0.00	0.00
Estimaciones, Depreciaciones, Deterioros, Obsolescencia y Amortizaciones	0.00	0.00
Provisiones	0.00	0.00
Disminución de Inventarios	0.00	0.00
Otros Gastos	0.00	0.00
Inversión Pública	0.00	0.00
Inversión Pública no Capitalizable	0.00	0.00
Total de Gastos y Otras Pérdidas	24,650,763.00	27,934,733.43
Resultados del Ejercicio (Ahorro/Desahorro)	-6,861,054.49	1,165,911.77

Bajo protesta de decir verdad declaramos que los Estados Financieros y sus notas, son razonablemente correctos y son responsabilidad del emisor.

Dra. Alma Rosa Paredes Ramirez
Directora General ISSREEI

L.C. Heriberto Flores Muñoz
Subdirector Administrativo ISSREEI



**ESTADO DE
COAHUILA**



ISSREEI
Instituto de Servicios
de Salud, Rehabilitación
y Educación Especial
e Integral

"2024 Bicentenario de Coahuila; 200 años de Grandeza"

I. INFORMACIÓN CONTABLE

- b) Estado de actividades acumulado del 01 de enero al 30 de septiembre de 2024.

INFORME DE AVANCE DE GESTIÓN FINANCIERA TERCER TRIMESTRE 2024

Privada Sonora 2774, Col. República Norte 25280
Saltillo, Coahuila de Zaragoza.
Teléfono: (844) 415-2623 / 416-4024 / 416-4676 /
410-2743 / 410-2736 / 415-6248

INSTITUTO DE SERVICIOS DE SALUD REHABILITACION Y EDUCACION ESPECIAL E INTEGRAL DEL ESTADO DE COAHUILA

Estado de Actividades

Del 01 de enero al 30 de septiembre de 2024 y 2023

(Cifras en Pesos)

Concepto	2024	2023
INGRESOS Y OTROS BENEFICIOS		
Ingresos de Gestión	41,816,306.28	37,797,071.59
Impuestos	0.00	0.00
Cuotas y Aportaciones de Seguridad Social	0.00	0.00
Contribuciones de Mejoras	0.00	0.00
Derechos	0.00	0.00
Productos	246,123.45	263,779.46
Aprovechamientos	0.00	0.00
Ingresos por Venta de Bienes y Prestación de Servicios	41,570,182.83	37,533,292.13
Participaciones, Aportaciones, Convenios, Incentivos Derivados de la Colaboración Fiscal, Fondos Distintos de Aportaciones, Transferencias, Asignaciones, Subsidios y Subvenciones, y Pensiones y Jubilaciones	22,950,000.00	25,906,521.68
Participaciones, Aportaciones, Convenios, Incentivos Derivados de la Colaboración Fiscal y Fondos Distintos de Aportaciones	0.00	0.00
Transferencias, Asignaciones, Subsidios y Subvenciones, y Pensiones y Jubilaciones	22,950,000.00	25,906,521.68
Otros Ingresos y Beneficios	4,597,164.85	6,839,753.92
Ingresos Financieros	0.00	0.00
Incremento por Variación de Inventarios	0.00	0.00
Disminución del Exceso de Estimaciones por Pérdida o Deterioro u Obsolescencia	0.00	0.00
Disminución del Exceso de Provisiones	0.00	0.00
Otros Ingresos y Beneficios Varios	0.00	0.00
	4,597,164.85	6,839,753.92
Total de Ingresos y Otros Beneficios	69,363,471.13	70,543,347.19
GASTOS Y OTRAS PÉRDIDAS		
Gastos de Funcionamiento	72,239,661.38	69,473,462.45
Servicios Personales	32,009,819.07	33,022,348.64
Materiales y Suministros	24,094,631.96	20,161,231.05
Servicios Generales	16,135,210.35	16,289,882.76
Transferencias, Asignaciones, Subsidios y Otras Ayudas	0.00	0.00
Transferencias Internas y Asignaciones al Sector Público	0.00	0.00
Transferencias al Resto del Sector Público	0.00	0.00
Subsidios y Subvenciones	0.00	0.00
Ayudas Sociales	0.00	0.00
Pensiones y Jubilaciones	0.00	0.00
Transferencias a Fideicomisos, Mandatos y Contratos Análogos	0.00	0.00
Transferencias a la Seguridad Social	0.00	0.00
Donativos	0.00	0.00
Transferencias al Exterior	0.00	0.00
Participaciones y Aportaciones	0.00	0.00
Participaciones	0.00	0.00
Aportaciones	0.00	0.00
Convenios	0.00	0.00
Intereses, Comisiones y Otros Gastos de la Deuda Pública	0.00	0.00
Intereses de la Deuda Pública	0.00	0.00
Comisiones de la Deuda Pública	0.00	0.00
Gastos de la Deuda Pública	0.00	0.00
Costo por Coberturas	0.00	0.00
Apoyos Financieros	0.00	0.00
Otros Gastos y Pérdidas Extraordinarias	0.00	0.00
Estimaciones, Depreciaciones, Deterioros, Obsolescencia y Amortizaciones	0.00	0.00
Provisiones	0.00	0.00
Disminución de Inventarios	0.00	0.00
Otros Gastos	0.00	0.00
Inversión Pública	0.00	0.00
Inversión Pública no Capitalizable	0.00	0.00
Total de Gastos y Otras Pérdidas	72,239,661.38	69,473,462.45
Resultados del Ejercicio (Ahorro/Desahorro)	-2,876,190.25	1,069,884.74

Bajo protesta de decir verdad declaramos que los Estados Financieros y sus notas, son razonablemente correctos y son responsabilidad del emisor.

Dra. Alma Rosa Paredes Ramirez
Directora General ISSREEI

L.C. Heriberto Flores Muñoz
Subdirector Administrativo ISSREEI



**ESTADO DE
COAHUILA**



ISSREEI
Instituto de Servicios
de Salud, Rehabilitación
y Educación Especial
e Integral

"2024 Bicentenario de Coahuila; 200 años de Grandeza"

I. INFORMACIÓN CONTABLE

- c) Estado de situación financiera al 30 de septiembre de 2024.

INFORME DE AVANCE DE GESTIÓN FINANCIERA TERCER TRIMESTRE 2024

Privada Sonora 2774, Col. República Norte 25280
Saltillo, Coahuila de Zaragoza.
Teléfono: (844) 415-2623 / 416-4024 / 416-4676 /
410-2743 / 410-2736 / 415-6248

INSTITUTO DE SERVICIOS DE SALUD REHABILITACION Y EDUCACION ESPECIAL E INTEGRAL DEL ESTADO DE COAHUILA

Estado de Situación Financiera

Al 30 de septiembre de 2024 y al 31 de diciembre de 2023

(Cifras en Pesos)

Concepto	2024	2023	Concepto	2024	2023
ACTIVO			PASIVO		
Activo Circulante			Pasivo Circulante		
Efectivo y Equivalentes	5,479,908.11	14,509,856.11	Cuentas por Pagar a Corto Plazo	5,367,665.92	6,492,546.83
Derechos a Recibir Efectivo o Equivalentes	4,227,082.96	618,959.39	Documentos por Pagar a Corto Plazo	0.00	0.00
Derechos a Recibir Bienes o Servicios	116,995.22	71,997.15	Porción a Corto Plazo de la Deuda Pública a Largo Plazo	0.00	0.00
Inventarios	0.00	0.00	Títulos y Valores a Corto Plazo	0.00	0.00
Almacenes	23,855,161.02	29,054,813.70	Pasivos Diferidos a Corto Plazo	0.00	0.00
Estimación por Pérdida o Deterioro de Activos Circulantes	0.00	0.00	Fondos y Bienes de Terceros en Garantía y/o Administración a Corto Plazo	0.00	0.00
Otros Activos Circulantes	0.00	0.00	Provisiones a Corto Plazo	0.00	0.00
Total de Activos Circulantes	33,679,147.31	44,255,626.35	Otros Pasivos a Corto Plazo	0.00	0.00
Activo No Circulante			Total de Pasivos Circulantes	5,367,665.92	6,492,546.83
Inversiones Financieras a Largo Plazo	0.00	0.00	Pasivo No Circulante		
Derechos a Recibir Efectivo o Equivalentes a Largo Plazo	36,549,823.37	36,549,823.37	Cuentas por Pagar a Largo Plazo	11,475,270.76	11,475,270.76
Bienes Inmuebles, Infraestructura y Construcciones en Proceso	0.00	0.00	Documentos por Pagar a Largo Plazo	0.00	0.00
Bienes Muebles	65,163,207.95	64,386,592.11	Deuda Pública a Largo Plazo	0.00	0.00
Activos Intangibles	475,110.48	462,492.00	Pasivos Diferidos a Largo Plazo	0.00	0.00
Depreciación, Deterioro y Amortización Acumulada de Bienes	-9,602,222.55	-9,602,222.55	Fondos y Bienes de Terceros en Garantía y/o Administración a Largo Plazo	0.00	0.00
Activos Diferidos	31,979.14	31,979.14	Provisiones a Largo Plazo	0.00	0.00
Estimación por Pérdida o Deterioro de Activos no Circulantes	0.00	0.00	Total de Pasivos No Circulantes	11,475,270.76	11,475,270.76
Otros Activos no Circulantes	0.00	0.00	Total del Pasivo	16,842,936.68	17,967,817.59
Total de Activos No Circulantes	92,617,898.39	91,828,664.07	HACIENDA PÚBLICA/PATRIMONIO		
Total del Activo	126,297,045.70	136,084,290.42	Hacienda Pública/Patrimonio Contribuido	41,258,042.80	41,258,042.80
			Aportaciones	3,140,747.01	3,140,747.01
			Donaciones de Capital	38,117,295.79	38,117,295.79
			Actualización de la Hacienda Pública/Patrimonio	0.00	0.00
			Hacienda Pública/Patrimonio Generado	68,196,066.22	76,858,430.03
			Resultados del Ejercicio (Ahorro/ Desahorro)	-2,876,190.25	3,598,101.22
			Resultados de Ejercicios Anteriores	118,329,620.56	114,731,519.34
			Revalúos	0.00	0.00
			Reservas	0.00	0.00
			Rectificaciones de Resultados de Ejercicios Anteriores	-47,257,364.09	-41,471,190.53
			Exceso o Insuficiencia en la Actualización de la Hacienda Pública/Patrimonio	0.00	0.00
			Resultado por Posición Monetaria	0.00	0.00
			Resultado por Tenencia de Activos no Monetarios	0.00	0.00
			Total Hacienda Pública/Patrimonio	109,454,109.02	118,116,472.83
			Total del Pasivo y Hacienda Pública/Patrimonio	126,297,045.70	136,084,290.42

Bajo protesta de decir verdad declaramos que los Estados Financieros y sus notas, son razonablemente correctos y son responsabilidad del emisor.

Dra. Alma Rosa Paredes Ramirez
Directora General ISSREEI

L.C. Heriberto Flores Muñoz
Subdirector Administrativo ISSREEI



**ESTADO DE
COAHUILA**



ISSREEI
Instituto de Servicios
de Salud, Rehabilitación
y Educación Especial
e Integral

"2024 Bicentenario de Coahuila; 200 años de Grandeza"

I. INFORMACIÓN CONTABLE

- d) Estado de variación en la hacienda pública del tercer trimestre de 2024.

INFORME DE AVANCE DE GESTIÓN FINANCIERA TERCER TRIMESTRE 2024

Privada Sonora 2774, Col. República Norte 25280
Saltillo, Coahuila de Zaragoza.
Teléfono: (844) 415-2623 / 416-4024 / 416-4676 /
410-2743 / 410-2736 / 415-6248

INSTITUTO DE SERVICIOS DE SALUD REHABILITACION Y EDUCACION ESPECIAL E INTEGRAL DEL ESTADO DE COAHUILA

Estado de Variación en la Hacienda Pública
Del 01 de julio al 30 de septiembre de 2024

(Cifras en Pesos)

Concepto	Hacienda Pública / Patrimonio Contribuido	Hacienda Pública / Patrimonio Generado de Ejercicios Anteriores	Hacienda Pública / Patrimonio Generado del Ejercicio	Exceso o Insuficiencia en la Actualización de la Hacienda Pública / Patrimonio	Total
Hacienda Pública/Patrimonio Contribuido Neto de 2024	41,258,042.80	0.00	0.00	0.00	41,258,042.80
Aportaciones	3,140,747.01	0.00	0.00	0.00	3,140,747.01
Donaciones de Capital	38,117,295.79	0.00	0.00	0.00	38,117,295.79
Actualización de la Hacienda Pública/Patrimonio	0.00	0.00	0.00	0.00	0.00
Hacienda Pública/Patrimonio Generado Neto de 2024	0.00	71,072,256.47	3,984,864.24	0.00	75,057,120.71
Resultados del Ejercicio (Ahorro/Desahorro)	0.00	0.00	3,984,864.24	0.00	3,984,864.24
Resultados de Ejercicios Anteriores	0.00	118,329,620.56	0.00	0.00	118,329,620.56
Revalúos	0.00	0.00	0.00	0.00	0.00
Reservas	0.00	0.00	0.00	0.00	0.00
Rectificaciones de Resultados de Ejercicios Anteriores	0.00	-47,257,364.09	0.00	0.00	-47,257,364.09
Exceso o Insuficiencia en la Actualización de la Hacienda Pública/Patrimonio Neto de 2024	0.00	0.00	0.00	0.00	0.00
Resultado por Posición Monetaria	0.00	0.00	0.00	0.00	0.00
Resultado por Tenencia de Activos no Monetarios	0.00	0.00	0.00	0.00	0.00
Hacienda Pública/Patrimonio Neto Final al 30 de junio de 2024	41,258,042.80	71,072,256.47	3,984,864.24	0.00	116,315,163.51
Cambios en la Hacienda Pública/Patrimonio Contribuido Neto de 2024	0.00	0.00	0.00	0.00	0.00
Aportaciones	0.00	0.00	0.00	0.00	0.00
Donaciones de Capital	0.00	0.00	0.00	0.00	0.00
Actualización de la Hacienda Pública/Patrimonio	0.00	0.00	0.00	0.00	0.00
Variaciones de la Hacienda Pública/Patrimonio Generado Neto de 2024	0.00	3,984,864.24	-10,845,918.73	0.00	-6,861,054.49
Resultados del Ejercicio (Ahorro/Desahorro)	0.00	0.00	-6,861,054.49	0.00	-6,861,054.49
Resultados de Ejercicios Anteriores	0.00	3,984,864.24	-3,984,864.24	0.00	0.00
Revalúos	0.00	0.00	0.00	0.00	0.00
Reservas	0.00	0.00	0.00	0.00	0.00
Rectificaciones de Resultados de Ejercicios Anteriores	0.00	0.00	0.00	0.00	0.00
Cambios en el Exceso o Insuficiencia en la Actualización de la Hacienda Pública/Patrimonio Neto de 2024	0.00	0.00	0.00	0.00	0.00
Resultado por Posición Monetaria	0.00	0.00	0.00	0.00	0.00
Resultado por Tenencia de Activos no Monetarios	0.00	0.00	0.00	0.00	0.00
Hacienda Pública/Patrimonio Neto Final al 30 de septiembre de 2024	41,258,042.80	75,057,120.71	-6,861,054.49	0.00	109,454,109.02

Bajo protesta de decir verdad declaramos que los Estados Financieros y sus notas, son razonablemente correctos y son responsabilidad del emisor.


 Dra. Alma Rosa Paredes Ramirez
 Directora General ISSREEI


 L.C. Heriberto Flores Muñoz
 Subdirector Administrativo ISSREEI



**ESTADO DE
COAHUILA**



ISSREEI
Instituto de Servicios
de Salud, Rehabilitación
y Educación Especial
e Integral

"2024 Bicentenario de Coahuila; 200 años de Grandeza"

I. INFORMACIÓN CONTABLE

- e) Estado de variación en la hacienda pública del 01 de enero al 30 de septiembre de 2024.

INFORME DE AVANCE DE GESTIÓN FINANCIERA TERCER TRIMESTRE 2024

Privada Sonora 2774, Col. República Norte 25280
Saltillo, Coahuila de Zaragoza.
Teléfono: (844) 415-2623 / 416-4024 / 416-4676 /
410-2743 / 410-2736 / 415-6248

INSTITUTO DE SERVICIOS DE SALUD REHABILITACION Y EDUCACION ESPECIAL E INTEGRAL DEL ESTADO DE COAHUILA

Estado de Variación en la Hacienda Pública
Del 01 de enero al 30 de septiembre de 2024

(Cifras en Pesos)

Concepto	Hacienda Pública / Patrimonio Contribuido	Hacienda Pública / Patrimonio Generado de Ejercicios Anteriores	Hacienda Pública / Patrimonio Generado del Ejercicio	Exceso o Insuficiencia en la Actualización de la Hacienda Pública / Patrimonio	Total
Hacienda Pública/Patrimonio Contribuido Neto de 2023	41,258,042.80	0.00	0.00	0.00	41,258,042.80
Aportaciones	3,140,747.01	0.00	0.00	0.00	3,140,747.01
Donaciones de Capital	38,117,295.79	0.00	0.00	0.00	38,117,295.79
Actualización de la Hacienda Pública/Patrimonio	0.00	0.00	0.00	0.00	0.00
Hacienda Pública/Patrimonio Generado Neto de 2023	0.00	73,260,328.81	3,598,101.22	0.00	76,858,430.03
Resultados del Ejercicio (Ahorro/Desahorro)	0.00	0.00	3,598,101.22	0.00	3,598,101.22
Resultados de Ejercicios Anteriores	0.00	114,731,519.34	0.00	0.00	114,731,519.34
Revalúos	0.00	0.00	0.00	0.00	0.00
Reservas	0.00	0.00	0.00	0.00	0.00
Rectificaciones de Resultados de Ejercicios Anteriores	0.00	-41,471,190.53	0.00	0.00	-41,471,190.53
Exceso o Insuficiencia en la Actualización de la Hacienda Pública/Patrimonio Neto de 2023	0.00	0.00	0.00	0.00	0.00
Resultado por Posición Monetaria	0.00	0.00	0.00	0.00	0.00
Resultado por Tenencia de Activos no Monetarios	0.00	0.00	0.00	0.00	0.00
Hacienda Pública/Patrimonio Neto Final de 2023	41,258,042.80	73,260,328.81	3,598,101.22	0.00	118,116,472.83
Cambios en la Hacienda Pública/Patrimonio Contribuido Neto de 2024	0.00	0.00	0.00	0.00	0.00
Aportaciones	0.00	0.00	0.00	0.00	0.00
Donaciones de Capital	0.00	0.00	0.00	0.00	0.00
Actualización de la Hacienda Pública/Patrimonio	0.00	0.00	0.00	0.00	0.00
Variaciones de la Hacienda Pública/Patrimonio Generado Neto de 2024	0.00	3,598,101.22	-12,260,465.03	0.00	-8,662,363.81
Resultados del Ejercicio (Ahorro/Desahorro)	0.00	0.00	-2,876,190.25	0.00	-2,876,190.25
Resultados de Ejercicios Anteriores	0.00	3,598,101.22	-3,598,101.22	0.00	0.00
Revalúos	0.00	0.00	0.00	0.00	0.00
Reservas	0.00	0.00	0.00	0.00	0.00
Rectificaciones de Resultados de Ejercicios Anteriores	0.00	0.00	-5,786,173.56	0.00	-5,786,173.56
Cambios en el Exceso o Insuficiencia en la Actualización de la Hacienda Pública/Patrimonio Neto de 2024	0.00	0.00	0.00	0.00	0.00
Resultado por Posición Monetaria	0.00	0.00	0.00	0.00	0.00
Resultado por Tenencia de Activos no Monetarios	0.00	0.00	0.00	0.00	0.00
Hacienda Pública/Patrimonio Neto Final al 30 de septiembre de 2024	41,258,042.80	76,858,430.03	-8,662,363.81	0.00	109,454,109.02

Bajo protesta de decir verdad declaramos que los Estados Financieros y sus notas, son razonablemente correctos y son responsabilidad del emisor.


 Dra. Alma Rosa Paredes Ramirez
 Directora General | ISSRREEI


 L.C. Heriberto Flores Muñoz
 Subdirector Administrativo | ISSRREEI



**ESTADO DE
COAHUILA**



ISSREEI
Instituto de Servicios
de Salud, Rehabilitación
y Educación Especial
e Integral

"2024 Bicentenario de Coahuila; 200 años de Grandeza"

I. INFORMACIÓN CONTABLE

f) Estado de cambios en la situación financiera del tercer trimestre de 2024.

INFORME DE AVANCE DE GESTIÓN FINANCIERA TERCER TRIMESTRE 2024

Privada Sonora 2774, Col. República Norte 25280
Saltillo, Coahuila de Zaragoza.
Teléfono: (844) 415-2623 / 416-4024 / 416-4676 /
410-2743 / 410-2736 / 415-6248

INSTITUTO DE SERVICIOS DE SALUD REHABILITACION Y EDUCACION ESPECIAL E INTEGRAL DEL ESTADO DE COAHUILA

Estado de Cambios en la Situación Financiera


Del 01 de julio al 30 de septiembre de 2024

(Cifras en Pesos)

Concepto	Origen	Aplicación
ACTIVO	7,267,127.06	244,744.80
Activo Circulante	7,267,127.06	10,622.07
Efectivo y Equivalentes	2,748,393.60	0.00
Derechos a Recibir Efectivo o Equivalentes	3,337,338.49	0.00
Derechos a Recibir Bienes o Servicios	0.00	10,622.07
Inventarios	0.00	0.00
Almacenes	1,181,394.97	0.00
Estimación por Pérdida o Deterioro de Activos Circulantes	0.00	0.00
Otros Activos Circulantes	0.00	0.00
Activo No Circulante	0.00	234,122.73
Inversiones Financieras a Largo Plazo	0.00	0.00
Derechos a Recibir Efectivo o Equivalentes a Largo Plazo	0.00	0.00
Bienes Inmuebles, Infraestructura y Construcciones en Proceso	0.00	0.00
Bienes Muebles	0.00	234,122.73
Activos Intangibles	0.00	0.00
Depreciación, Deterioro y Amortización Acumulada de Bienes	0.00	0.00
Activos Diferidos	0.00	0.00
Estimación por Pérdida o Deterioro de Activos no Circulantes	0.00	0.00
Otros Activos no Circulantes	0.00	0.00
PASIVO	0.00	161,327.77
Pasivo Circulante	0.00	161,327.77
Cuentas por Pagar a Corto Plazo	0.00	161,327.77
Documentos por Pagar a Corto Plazo	0.00	0.00
Porción a Corto Plazo de la Deuda Pública a Largo Plazo	0.00	0.00
Títulos y Valores a Corto Plazo	0.00	0.00
Pasivos Diferidos a Corto Plazo	0.00	0.00
Fondos y Bienes de Terceros en Garantía y/o Administración a Corto Plazo	0.00	0.00
Provisiones a Corto Plazo	0.00	0.00
Otros Pasivos a Corto Plazo	0.00	0.00
Pasivo No Circulante	0.00	0.00
Cuentas por Pagar a Largo Plazo	0.00	0.00
Documentos por Pagar a Largo Plazo	0.00	0.00
Deuda Pública a Largo Plazo	0.00	0.00
Pasivos Diferidos a Largo Plazo	0.00	0.00
Fondos y Bienes de Terceros en Garantía y/o Administración a Largo Plazo	0.00	0.00
Provisiones a Largo Plazo	0.00	0.00
HACIENDA PÚBLICA/PATRIMONIO	0.00	6,861,054.49
Hacienda Pública/Patrimonio Contribuido	0.00	0.00
Aportaciones	0.00	0.00
Donaciones de Capital	0.00	0.00
Actualización de la Hacienda Pública/Patrimonio	0.00	0.00
Hacienda Pública/Patrimonio Generado	0.00	6,861,054.49
Resultados del Ejercicio (Ahorro/ Desahorro)	0.00	6,861,054.49
Resultados de Ejercicios Anteriores	0.00	0.00
Revalúos	0.00	0.00
Reservas	0.00	0.00
Rectificaciones de Resultados de Ejercicios Anteriores	0.00	0.00
Exceso o Insuficiencia en la Actualización de la Hacienda Pública/Patrimonio	0.00	0.00
Resultado por Posición Monetaria	0.00	0.00
Resultado por Tenencia de Activos no Monetarios	0.00	0.00

Bajo protesta de decir verdad declaramos que los Estados Financieros y sus notas, son razonablemente correctos y son responsabilidad del emisor.


 Dra. Alma Rosa Paredes Ramirez
 Directora General ISSREEI


 L.C. Heriberto Flores Muñoz
 Subdirector Administrativo ISSREEI



**ESTADO DE
COAHUILA**



ISSREEI
Instituto de Servicios
de Salud, Rehabilitación
y Educación Especial
e Integral

"2024 Bicentenario de Coahuila; 200 años de Grandeza"

I. INFORMACIÓN CONTABLE

g) Estado de cambios en la situación financiera del 01 de enero al 30 de septiembre de 2024.

INFORME DE AVANCE DE GESTIÓN FINANCIERA TERCER TRIMESTRE 2024

Privada Sonora 2774, Col. República Norte 25280
Saltillo, Coahuila de Zaragoza.
Teléfono: (844) 415-2623 / 416-4024 / 416-4676 /
410-2743 / 410-2736 / 415-6248

INSTITUTO DE SERVICIOS DE SALUD REHABILITACION Y EDUCACION ESPECIAL E INTEGRAL DEL ESTADO DE COAHUILA

Estado de Cambios en la Situación Financiera

Del 01 de enero al 30 de septiembre de 2024

(Cifras en Pesos)

Concepto	Origen	Aplicación
ACTIVO	14,229,600.68	4,442,355.96
Activo Circulante	14,229,600.68	3,653,121.64
Efectivo y Equivalentes	9,029,948.00	0.00
Derechos a Recibir Efectivo o Equivalentes	0.00	3,608,123.57
Derechos a Recibir Bienes o Servicios	0.00	44,998.07
Inventarios	0.00	0.00
Almacenes	5,199,652.68	0.00
Estimación por Pérdida o Deterioro de Activos Circulantes	0.00	0.00
Otros Activos Circulantes	0.00	0.00
Activo No Circulante	0.00	789,234.32
Inversiones Financieras a Largo Plazo	0.00	0.00
Derechos a Recibir Efectivo o Equivalentes a Largo Plazo	0.00	0.00
Bienes Inmuebles, Infraestructura y Construcciones en Proceso	0.00	0.00
Bienes Muebles	0.00	776,615.84
Activos Intangibles	0.00	12,618.48
Depreciación, Deterioro y Amortización Acumulada de Bienes	0.00	0.00
Activos Diferidos	0.00	0.00
Estimación por Pérdida o Deterioro de Activos no Circulantes	0.00	0.00
Otros Activos no Circulantes	0.00	0.00
PASIVO	0.00	1,124,880.91
Pasivo Circulante	0.00	1,124,880.91
Cuentas por Pagar a Corto Plazo	0.00	1,124,880.91
Documentos por Pagar a Corto Plazo	0.00	0.00
Porción a Corto Plazo de la Deuda Pública a Largo Plazo	0.00	0.00
Títulos y Valores a Corto Plazo	0.00	0.00
Pasivos Diferidos a Corto Plazo	0.00	0.00
Fondos y Bienes de Terceros en Garantía y/o Administración a Corto Plazo	0.00	0.00
Provisiones a Corto Plazo	0.00	0.00
Otros Pasivos a Corto Plazo	0.00	0.00
Pasivo No Circulante	0.00	0.00
Cuentas por Pagar a Largo Plazo	0.00	0.00
Documentos por Pagar a Largo Plazo	0.00	0.00
Deuda Pública a Largo Plazo	0.00	0.00
Pasivos Diferidos a Largo Plazo	0.00	0.00
Fondos y Bienes de Terceros en Garantía y/o Administración a Largo Plazo	0.00	0.00
Provisiones a Largo Plazo	0.00	0.00
HACIENDA PÚBLICA/PATRIMONIO	3,598,101.22	12,260,465.03
Hacienda Pública/Patrimonio Contribuido	0.00	0.00
Aportaciones	0.00	0.00
Donaciones de Capital	0.00	0.00
Actualización de la Hacienda Pública/Patrimonio	0.00	0.00
Hacienda Pública/Patrimonio Generado	3,598,101.22	12,260,465.03
Resultados del Ejercicio (Ahorro/ Desahorro)	0.00	6,474,291.47
Resultados de Ejercicios Anteriores	3,598,101.22	0.00
Revalúos	0.00	0.00
Reservas	0.00	0.00
Rectificaciones de Resultados de Ejercicios Anteriores	0.00	5,786,173.56
Exceso o Insuficiencia en la Actualización de la Hacienda Pública/Patrimonio	0.00	0.00
Resultado por Posición Monetaria	0.00	0.00
Resultado por Tenencia de Activos no Monetarios	0.00	0.00

Bajo protesta de decir verdad declaramos que los Estados Financieros y sus notas, son razonablemente correctos y son responsabilidad del emisor.

Dra. Alma Rosa Paredes Ramírez
Directora General ISSREEI

L.C. Heriberto Flores Muñoz
Subdirector Administrativo ISSREEI



**ESTADO DE
COAHUILA**



ISSREEI
Instituto de Servicios
de Salud, Rehabilitación
y Educación Especial
e Integral

"2024 Bicentenario de Coahuila; 200 años de Grandeza"

I. INFORMACIÓN CONTABLE

h) Estado de flujos de efectivo del tercer trimestre de 2024.

INFORME DE AVANCE DE GESTIÓN FINANCIERA TERCER TRIMESTRE 2024

Privada Sonora 2774, Col. República Norte 25280
Saltillo, Coahuila de Zaragoza.
Teléfono: (844) 415-2623 / 416-4024 / 416-4676 /
410-2743 / 410-2736 / 415-6248


INSTITUTO DE SERVICIOS DE SALUD REHABILITACIÓN Y EDUCACIÓN ESPECIAL E INTEGRAL DEL ESTADO DE COAHUILA

Estado de Flujos de Efectivo
Del 01 de julio al 30 de septiembre de 2024 y 2023
(Cifras en Pesos)

Concepto	2024	2023
Flujos de Efectivo de las Actividades de Operación		
Origen	25,649,608.97	29,025,428.29
Impuestos	0.00	0.00
Cuotas y Aportaciones de Seguridad Social	0.00	0.00
Contribuciones de Mejoras	0.00	0.00
Derechos	0.00	0.00
Productos	84,700.68	50,676.28
Aprovechamientos	0.00	0.00
Ingresos por Venta de Bienes y Prestación de Servicios	13,396,174.83	21,362,923.68
Participaciones, Aportaciones, Convenios, Incentivos Derivados de la Colaboración Fiscal y Fondos Distintos de Aportaciones	0.00	0.00
Transferencias, Asignaciones, Subsidios y Subvenciones, y Pensiones y Jubilaciones	7,650,000.00	8,693,478.24
Otros Orígenes de Operación	4,518,733.46	-1,081,649.91
Aplicación	27,909,804.90	26,755,464.48
Servicios Personales	9,539,611.55	11,106,228.17
Materiales y Suministros	7,709,897.10	5,983,184.06
Servicios Generales	5,963,813.44	6,174,748.15
Transferencias Internas y Asignaciones al Sector Público	0.00	0.00
Transferencias al resto del Sector Público	0.00	0.00
Subsidios y Subvenciones	0.00	0.00
Ayudas Sociales	0.00	0.00
Pensionamientos y Jubilaciones	0.00	0.00
Transferencias a Fideicomisos, Mandatos y Contratos Análogos	0.00	0.00
Transferencias a la Seguridad Social	0.00	0.00
Donativos	0.00	0.00
Transferencias al Exterior	0.00	0.00
Participaciones	0.00	0.00
Aportaciones	0.00	0.00
Convenios	0.00	0.00
Otras Aplicaciones de Operación	4,696,482.81	3,491,304.10
Flujos Netos de Efectivo por Actividades de Operación	-2,260,195.93	2,269,963.81
Flujos de Efectivo de las Actividades de Inversión		
Origen	0.00	0.00
Bienes Inmuebles, Infraestructura y Construcciones en Proceso	0.00	0.00
Bienes Muebles	0.00	0.00
Otros Orígenes de Inversión	0.00	0.00
Aplicación	488,197.67	301,748.66
Bienes Inmuebles, Infraestructura y Construcciones en Proceso	0.00	0.00
Bienes Muebles	488,197.67	301,748.66
Otras Aplicaciones de Inversión	0.00	0.00
Flujos Netos de Efectivo por Actividades de Inversión	-488,197.67	-301,748.66
Flujos de Efectivo de las Actividades de Financiamiento		
Origen	0.00	0.00
Endeudamiento Neto	0.00	0.00
Interno	0.00	0.00
Externo	0.00	0.00
Otros Orígenes de Financiamiento	0.00	0.00
Aplicación	0.00	0.00
Servicios de la Deuda	0.00	0.00
Interno	0.00	0.00
Externo	0.00	0.00
Otras Aplicaciones de Financiamiento	0.00	0.00
Flujos Netos de Efectivo por Actividades de Financiamiento	0.00	0.00
Incremento/Disminución Neta en el Efectivo y Equivalentes al Efectivo	-2,748,393.60	1,968,215.15
Efectivo y Equivalentes al Efectivo al Inicio del Ejercicio	8,228,301.71	8,364,049.26
Efectivo y Equivalentes al Efectivo al Final del Ejercicio	5,479,908.11	10,332,264.41

Bajo protesta de decir verdad declaramos que los Estados Financieros y sus notas, son razonablemente correctos y son responsabilidad del emisor.


 Dra. Alma Rosa Paredes Ramirez
 Directora General ISSREEI


 L.C. Heriberto Flores Muñoz
 Subdirector Administrativo ISSREEI



**ESTADO DE
COAHUILA**



ISSREEI
Instituto de Servicios
de Salud, Rehabilitación
y Educación Especial
e Integral

"2024 Bicentenario de Coahuila; 200 años de Grandeza"

I. INFORMACIÓN CONTABLE

i) Estado de flujos de efectivo del 01 de enero al 30 de septiembre de 2024.

INFORME DE AVANCE DE GESTIÓN FINANCIERA TERCER TRIMESTRE 2024

Privada Sonora 2774, Col. República Norte 25280
Saltillo, Coahuila de Zaragoza.
Teléfono: (844) 415-2623 / 416-4024 / 416-4676 /
410-2743 / 410-2736 / 415-6248

INSTITUTO DE SERVICIOS DE SALUD REHABILITACION Y EDUCACION ESPECIAL E INTEGRAL DEL ESTADO DE COAHUILA

Estado de Flujos de Efectivo

Del 01 de enero al 30 de septiembre de 2024 y del 01 de enero al 31 de diciembre de 2023

(Cifras en Pesos)

Concepto	2024	2023
Flujos de Efectivo de las Actividades de Operación		
Origen	70,581,298.81	96,105,560.74
Impuestos	0.00	0.00
Cuotas y Aportaciones de Seguridad Social	0.00	0.00
Contribuciones de Mejoras	0.00	0.00
Derechos	0.00	0.00
Productos	246,123.45	321,466.73
Aprovechamientos	0.00	0.00
Ingresos por Venta de Bienes y Prestación de Servicios	42,185,522.68	68,605,492.14
Participaciones, Aportaciones, Convenios, Incentivos Derivados de la Colaboración Fiscal y Fondos Distintos de Aportaciones	0.00	0.00
Transferencias, Asignaciones, Subsidios y Subvenciones, y Pensiones y Jubilaciones	22,950,000.00	34,426,086.88
Otros Orígenes de Operación	5,199,652.68	-7,247,485.01
Aplicación	78,926,397.27	90,554,973.79
Servicios Personales	32,009,819.07	45,967,537.35
Materiales y Suministros	18,231,238.04	21,047,970.20
Servicios Generales	14,551,515.74	20,249,237.20
Transferencias Internas y Asignaciones al Sector Público	0.00	0.00
Transferencias al resto del Sector Público	0.00	0.00
Subsidios y Subvenciones	0.00	0.00
Ayudas Sociales	0.00	0.00
Pensionamientos y Jubilaciones	0.00	0.00
Transferencias a Fideicomisos, Mandatos y Contratos Análogos	0.00	0.00
Transferencias a la Seguridad Social	0.00	0.00
Donativos	0.00	0.00
Transferencias al Exterior	0.00	0.00
Participaciones	0.00	0.00
Aportaciones	0.00	0.00
Convenios	0.00	0.00
Otras Aplicaciones de Operación	14,133,824.42	3,290,229.04
Flujos Netos de Efectivo por Actividades de Operación	-8,345,098.46	5,550,586.95
Flujos de Efectivo de las Actividades de Inversión		
Origen	0.00	0.00
Bienes Inmuebles, Infraestructura y Construcciones en Proceso	0.00	0.00
Bienes Muebles	0.00	0.00
Otros Orígenes de Inversión	0.00	0.00
Aplicación	684,849.54	1,972,934.04
Bienes Inmuebles, Infraestructura y Construcciones en Proceso	0.00	0.00
Bienes Muebles	684,849.54	1,972,934.04
Otras Aplicaciones de Inversión	0.00	0.00
Flujos Netos de Efectivo por Actividades de Inversión	-684,849.54	-1,972,934.04
Flujos de Efectivo de las Actividades de Financiamiento		
Origen	0.00	0.00
Endeudamiento Neto	0.00	0.00
Interno	0.00	0.00
Externo	0.00	0.00
Otros Orígenes de Financiamiento	0.00	0.00
Aplicación	0.00	0.00
Servicios de la Deuda	0.00	0.00
Interno	0.00	0.00
Externo	0.00	0.00
Otras Aplicaciones de Financiamiento	0.00	0.00
Flujos Netos de Efectivo por Actividades de Financiamiento	0.00	0.00
Incremento/Disminución Neta en el Efectivo y Equivalentes al Efectivo	-9,029,948.00	3,577,652.91
Efectivo y Equivalentes al Efectivo al Inicio del Ejercicio	14,509,856.11	10,932,203.20
Efectivo y Equivalentes al Efectivo al Final del Ejercicio	5,479,908.11	14,509,856.11

Bajo protesta de decir verdad declaramos que los Estados Financieros y sus notas, son razonablemente correctos y son responsabilidad del emisor.

Dra. Alma Rosa Paredes Ramírez
Directora General ISSREEI

L.C. Heriberto Flores Muñoz
Subdirector Administrativo ISSREEI



**ESTADO DE
COAHUILA**



ISSREEI
Instituto de Servicios
de Salud, Rehabilitación
y Educación Especial
e Integral

"2024 Bicentenario de Coahuila; 200 años de Grandeza"

I. INFORMACIÓN CONTABLE

j) Estado analítico del activo del tercer trimestre de 2024.

INFORME DE AVANCE DE GESTIÓN FINANCIERA TERCER TRIMESTRE 2024

Privada Sonora 2774, Col. República Norte 25280
Saltillo, Coahuila de Zaragoza.
Teléfono: (844) 415-2623 / 416-4024 / 416-4676 /
410-2743 / 410-2736 / 415-6248

INSTITUTO DE SERVICIOS DE SALUD REHABILITACION Y EDUCACION ESPECIAL E INTEGRAL DEL ESTADO DE COAHUILA

Estado Analítico del Activo

Del 01 de julio al 30 de septiembre de 2024

(Cifras en Pesos)

Concepto	Saldo Inicial	Cargos del Periodo	Abonos del Periodo	Saldo Final	Variación del Periodo
ACTIVO	133,319,427.96	63,503,533.53	70,525,915.79	126,297,045.70	-7,022,382.26
Activo Circulante	40,935,652.30	63,269,410.80	70,525,915.79	33,679,147.31	-7,256,504.99
Efectivo y Equivalentes	8,228,301.71	30,278,545.38	33,026,938.98	5,479,908.11	-2,748,393.60
Derechos a Recibir Efectivo o Equivalentes	7,564,421.45	28,107,326.36	31,444,664.85	4,227,082.96	-3,337,338.49
Derechos a Recibir Bienes o Servicios	106,373.15	129,238.00	118,615.93	116,995.22	10,622.07
Inventarios	0.00	0.00	0.00	0.00	0.00
Almacenes	25,036,555.99	4,754,301.06	5,935,696.03	23,855,161.02	-1,181,394.97
Estimación por Pérdida o Deterioro de Activos Circulantes	0.00	0.00	0.00	0.00	0.00
Otros Activos Circulantes	0.00	0.00	0.00	0.00	0.00
Activo No Circulante	92,383,775.66	234,122.73	0.00	92,617,898.39	234,122.73
Inversiones Financieras a Largo Plazo	0.00	0.00	0.00	0.00	0.00
Derechos a Recibir Efectivo o Equivalentes a Largo Plazo	36,549,823.37	0.00	0.00	36,549,823.37	0.00
Bienes Inmuebles, Infraestructura y Construcciones en Proceso	0.00	0.00	0.00	0.00	0.00
Bienes Muebles	64,929,085.22	234,122.73	0.00	65,163,207.95	234,122.73
Activos Intangibles	475,110.48	0.00	0.00	475,110.48	0.00
Depreciación, Deterioro y Amortización Acumulada de Bienes	-9,602,222.55	0.00	0.00	-9,602,222.55	0.00
Activos Diferidos	31,979.14	0.00	0.00	31,979.14	0.00
Estimación por Pérdida o Deterioro de Activos no Circulantes	0.00	0.00	0.00	0.00	0.00
Otros Activos no Circulantes	0.00	0.00	0.00	0.00	0.00

Bajo protesta de decir verdad declaramos que los Estados Financieros y sus notas, son razonablemente correctos y son responsabilidad del emisor.

Dra. Alma Rosa Paredes Ramirez
Directora General ISSREEI

L.C. Heriberto Flores Muñoz
Subdirector Administrativo ISSREEI



**ESTADO DE
COAHUILA**



ISSREEI
Instituto de Servicios
de Salud, Rehabilitación
y Educación Especial
e Integral

"2024 Bicentenario de Coahuila; 200 años de Grandeza"

I. INFORMACIÓN CONTABLE

k) Estado analítico del activo del 01 de enero al 30 de septiembre de 2024.

INFORME DE AVANCE DE GESTIÓN FINANCIERA TERCER TRIMESTRE 2024

Privada Sonora 2774, Col. República Norte 25280
Saltillo, Coahuila de Zaragoza.
Teléfono: (844) 415-2623 / 416-4024 / 416-4676 /
410-2743 / 410-2736 / 415-6248

INSTITUTO DE SERVICIOS DE SALUD REHABILITACION Y EDUCACION ESPECIAL E INTEGRAL DEL ESTADO DE COAHUILA

Estado Analítico del Activo

Del 01 de enero al 30 de septiembre de 2024

(Cifras en Pesos)

Concepto	Saldo Inicial	Cargos del Periodo	Abonos del Periodo	Saldo Final	Variación del Periodo
ACTIVO	136,084,290.42	214,438,931.21	224,226,175.93	126,297,045.70	-9,787,244.72
Activo Circulante	44,255,626.35	213,649,696.89	224,226,175.93	33,679,147.31	-10,576,479.04
Efectivo y Equivalentes	14,509,856.11	97,305,833.31	106,335,781.31	5,479,908.11	-9,029,948.00
Derechos a Recibir Efectivo o Equivalentes	618,959.39	97,925,278.21	94,317,154.64	4,227,082.96	3,608,123.57
Derechos a Recibir Bienes o Servicios	71,997.15	445,848.72	400,850.65	116,995.22	44,998.07
Inventarios	0.00	0.00	0.00	0.00	0.00
Almacenes	29,054,813.70	17,972,736.65	23,172,389.33	23,855,161.02	-5,199,652.68
Estimación por Pérdida o Deterioro de Activos Circulantes	0.00	0.00	0.00	0.00	0.00
Otros Activos Circulantes	0.00	0.00	0.00	0.00	0.00
Activo No Circulante	91,828,664.07	789,234.32	0.00	92,617,898.39	789,234.32
Inversiones Financieras a Largo Plazo	0.00	0.00	0.00	0.00	0.00
Derechos a Recibir Efectivo o Equivalentes a Largo Plazo	36,549,823.37	0.00	0.00	36,549,823.37	0.00
Bienes Inmuebles, Infraestructura y Construcciones en Proceso	0.00	0.00	0.00	0.00	0.00
Bienes Muebles	64,386,592.11	776,615.84	0.00	65,163,207.95	776,615.84
Activos Intangibles	462,492.00	12,618.48	0.00	475,110.48	12,618.48
Depreciación, Deterioro y Amortización Acumulada de Bienes	-9,602,222.55	0.00	0.00	-9,602,222.55	0.00
Activos Diferidos	31,979.14	0.00	0.00	31,979.14	0.00
Estimación por Pérdida o Deterioro de Activos no Circulantes	0.00	0.00	0.00	0.00	0.00
Otros Activos no Circulantes	0.00	0.00	0.00	0.00	0.00

Bajo protesta de decir verdad declaramos que los Estados Financieros y sus notas, son razonablemente correctos y son responsabilidad del emisor.

Dra. Alma Rosa Paredes Ramírez
Directora General ISSREEI

L.C. Heriberto Flores Muñoz
Subdirector Administrativo ISSREEI



**ESTADO DE
COAHUILA**



ISSREEI
Instituto de Servicios
de Salud, Rehabilitación
y Educación Especial
e Integral

"2024 Bicentenario de Coahuila; 200 años de Grandeza"

I. INFORMACIÓN CONTABLE

l) Estado analítico de la deuda y otros pasivos del tercer trimestre de 2024.

INFORME DE AVANCE DE GESTIÓN FINANCIERA TERCER TRIMESTRE 2024

Privada Sonora 2774, Col. República Norte 25280
Saltillo, Coahuila de Zaragoza.
Teléfono: (844) 415-2623 / 416-4024 / 416-4676 /
410-2743 / 410-2736 / 415-6248

INSTITUTO DE SERVICIOS DE SALUD REHABILITACION Y EDUCACION ESPECIAL E INTEGRAL DEL ESTADO DE COAHUILA

Estado Analítico de la Deuda y Otros Pasivos

Del 01 de julio al 30 de septiembre de 2024

(Cifras en Pesos)

Denominación de las Deudas	Moneda de Contratación	Institución o País Acreedor	Saldo Inicial del Periodo	Saldo Final del Periodo
DEUDA PÚBLICA				
Corto Plazo				
Deuda Interna			0.00	0.00
Instituciones de Crédito			0.00	0.00
Títulos y Valores			0.00	0.00
Arrendamientos Financieros			0.00	0.00
Deuda Externa			0.00	0.00
Organismos Financieros Internacionales			0.00	0.00
Deuda Bilateral			0.00	0.00
Títulos y Valores			0.00	0.00
Arrendamientos Financieros			0.00	0.00
Subtotal de Deuda Pública a Corto Plazo			0.00	0.00
Largo Plazo				
Deuda Interna			0.00	0.00
Instituciones de Crédito			0.00	0.00
Títulos y Valores			0.00	0.00
Arrendamientos Financieros			0.00	0.00
Deuda Externa			0.00	0.00
Organismos Financieros Internacionales			0.00	0.00
Deuda Bilateral			0.00	0.00
Títulos y Valores			0.00	0.00
Arrendamientos Financieros			0.00	0.00
Subtotal de Deuda Pública a Largo Plazo			0.00	0.00
Total de Otros Pasivos			17,004,264.45	16,842,936.68
Total de Deuda Pública y Otros Pasivos			17,004,264.45	16,842,936.68

Bajo protesta de decir verdad declaramos que los Estados Financieros y sus notas, son razonablemente correctos y son responsabilidad del emisor.

Dra. Alma Rosa Paredes Ramirez
Directora General ISSREEI

L.C. Heriberto Flores Muñoz
Subdirector Administrativo ISSREEI



**ESTADO DE
COAHUILA**



ISSREEI
Instituto de Servicios
de Salud, Rehabilitación
y Educación Especial
e Integral

"2024 Bicentenario de Coahuila; 200 años de Grandeza"

I. INFORMACIÓN CONTABLE

m) Estado analítico de la deuda y otros pasivos del 01 de enero al 30 de septiembre de 2024.

INFORME DE AVANCE DE GESTIÓN FINANCIERA TERCER TRIMESTRE 2024

Privada Sonora 2774, Col. República Norte 25280
Saltillo, Coahuila de Zaragoza.
Teléfono: (844) 415-2623 / 416-4024 / 416-4676 /
410-2743 / 410-2736 / 415-6248

INSTITUTO DE SERVICIOS DE SALUD REHABILITACION Y EDUCACION ESPECIAL E INTEGRAL DEL ESTADO DE COAHUILA

Estado Analítico de la Deuda y Otros Pasivos

Del 01 de enero al 30 de septiembre de 2024

(Cifras en Pesos)

Denominación de las Deudas	Moneda de Contratación	Institución o País Acreedor	Saldo Inicial del Periodo	Saldo Final del Periodo
DEUDA PUBLICA				
Corto Plazo				
Deuda Interna			0.00	0.00
Instituciones de Crédito			0.00	0.00
Títulos y Valores			0.00	0.00
Arrendamientos Financieros			0.00	0.00
Deuda Externa			0.00	0.00
Organismos Financieros Internacionales			0.00	0.00
Deuda Bilateral			0.00	0.00
Títulos y Valores			0.00	0.00
Arrendamientos Financieros			0.00	0.00
Subtotal de Deuda Pública a Corto Plazo			0.00	0.00
Largo Plazo				
Deuda Interna			0.00	0.00
Instituciones de Crédito			0.00	0.00
Títulos y Valores			0.00	0.00
Arrendamientos Financieros			0.00	0.00
Deuda Externa			0.00	0.00
Organismos Financieros Internacionales			0.00	0.00
Deuda Bilateral			0.00	0.00
Títulos y Valores			0.00	0.00
Arrendamientos Financieros			0.00	0.00
Subtotal de Deuda Pública a Largo Plazo			0.00	0.00
Total de Otros Pasivos			17,967,817.59	16,842,936.68
Total de Deuda Pública y Otros Pasivos			17,967,817.59	16,842,936.68

Bajo protesta de decir verdad declaramos que los Estados Financieros y sus notas, son razonablemente correctos y son responsabilidad del emisor.

Dra. Alma Rosa Paredes Ramírez
 Directora General ISSREEI

L.C. Heriberto Flores Muñoz
 Subdirector Administrativo ISSREEI



**ESTADO DE
COAHUILA**



ISSREEI
Instituto de Servicios
de Salud, Rehabilitación
y Educación Especial
e Integral

"2024 Bicentenario de Coahuila; 200 años de Grandeza"

I. INFORMACIÓN CONTABLE

n) Informe sobre pasivos contingentes al
30 de septiembre de 2024.

INFORME DE AVANCE DE GESTIÓN FINANCIERA TERCER TRIMESTRE 2024

Privada Sonora 2774, Col. República Norte 25280
Saltillo, Coahuila de Zaragoza.
Teléfono: (844) 415-2623 / 416-4024 / 416-4676 /
410-2743 / 410-2736 / 415-6248



**ESTADO DE
COAHUILA**



ISSREEI
Instituto de Servicios
de Salud, Rehabilitación
y Educación Especial
e Integral

“2024 Bicentenario de Coahuila; 200 años de Grandeza”

Instituto de Servicios de Salud, Rehabilitación y Educación Especial e Integral del Estado de Coahuila

Informe sobre pasivos contingentes al 30 de septiembre de 2024

Se informa que este Instituto no cuenta con pasivos contingentes registrados durante el periodo.

Bajo protesta de decir verdad declaramos que los Estados Financieros y sus notas, son razonablemente correctos y son responsabilidad del emisor.


Dra. Alma Rosa Paredes Ramírez
Directora General ISSREEI


LC. Heriberto Flores Muñoz
Subdirector Administrativo ISSREEI

Privada Sonora 2774, Col. República Norte 25280
Saltillo, Coahuila de Zaragoza.
Teléfono: (844) 415-2623 / 416-4024 / 416-4676 /
410-2743 / 410-2736 / 415-6248



**ESTADO DE
COAHUILA**



ISSREEI
Instituto de Servicios
de Salud, Rehabilitación
y Educación Especial
e Integral

"2024 Bicentenario de Coahuila; 200 años de Grandeza"

I. INFORMACIÓN CONTABLE

o) Notas de gestión administrativa a los estados financieros del tercer trimestre de 2024.

INFORME DE AVANCE DE GESTIÓN FINANCIERA TERCER TRIMESTRE 2024

Privada Sonora 2774, Col. República Norte 25280
Saltillo, Coahuila de Zaragoza.
Teléfono: (844) 415-2623 / 416-4024 / 416-4676 /
410-2743 / 410-2736 / 415-6248

INSTITUTO DE SERVICIOS DE SALUD, REHABILITACIÓN Y EDUCACION ESPECIAL E INTEGRAL DEL ESTADO DE COAHUILA

INFORME DE AVANCE DE GESTIÓN FINANCIERA TERCER TRIMESTRE EJERCICIO 2024

NOTAS DE GESTIÓN ADMINISTRATIVA

Introducción

El objetivo del presente documento es la revelación de los aspectos económico-financieros más relevantes que influyeron en las decisiones del periodo del 01 de julio al 30 de septiembre de 2024 y que fueron considerados para la elaboración de los estados financieros para la mayor comprensión de los mismos y sus particularidades.

1.- Autorización e Historia

a) Fecha de creación del ente: Mediante acuerdo publicado en el Periódico Oficial del Gobierno del Estado de Coahuila de Zaragoza el día 31 de mayo de 1994, se crea el Instituto de Servicios de Salud, Rehabilitación y Educación Especial e Integral del Estado de Coahuila (ISSREEI).

b) Principales cambios en su estructura: En el Periódico Oficial del Gobierno del Estado de Coahuila de Zaragoza del día 26 de septiembre de 1995, se publicó el Decreto, por el que se adscribe al Instituto de Servicios de Salud, Rehabilitación y Educación Especial e Integral del Estado de Coahuila (ISSREEI), el Hospital del Niño "Dr. Federico Gómez Santos", el Centro Médico Psiquiátrico de la Ciudad de Saltillo y la Granja Psiquiátrica de la Ciudad de Parras de la Fuente, Coahuila, que fueron desincorporados del Sistema para el Desarrollo Integral de la Familia del Estado de Coahuila, mediante Decreto publicado el día 28 de junio de 1991.

En el Periódico Oficial del Gobierno del Estado de Coahuila de Zaragoza del día 01 de agosto de 2006, se publicó el Decreto mediante el cual se adscribe como una unidad aplicativa del Instituto de Servicios de Salud, Rehabilitación y Educación Especial e Integral del Estado de Coahuila (ISSREEI), el Instituto Coahuilense de Geriátrica, modificando a su vez su denominación para quedar como Centro Estatal del Adulto Mayor.

Fue desincorporado el Centro de Rehabilitación y de Educación Especial, así como los Centros de Rehabilitación y Educación Integral, los cuales fueron transferidos al Sistema para el Desarrollo Integral de la Familia y protección de Derechos al Gobierno del Estado de Coahuila, de conformidad con el Decreto publicado en el Periódico Oficial del Estado de Coahuila de Zaragoza de fecha 31 de Enero de 2014, entrando en vigor a partir del día siguiente de su publicación.



2.- Panorama Económico y Financiero

Este Instituto es un Organismo Público Descentralizado que depende principalmente de los ingresos que generan las unidades aplicativas, se recibe el apoyo del Estado de Coahuila para el pago de remuneraciones al personal lo que permite operar a través de las oficinas centrales las unidades aplicativas.

3.- Organización y Objeto Social

- a) Objeto Social. El Instituto de Servicios de Salud, Rehabilitación y Educación Especial e Integral del Estado de Coahuila (ISSREEI), tiene por objeto la dirección y administración de las unidades adscritas a este Instituto las cuales son: Centro Estatal del Adulto Mayor, Centro Estatal de Salud Mental de Saltillo, Hospital Psiquiátrico de Parras, Centro Integral de Salud Mental Torreón y el Hospital del Niño "Dr. Federico Gómez Santos", en los términos del Convenio respectivo y todos aquellos que en el futuro le sean asignados conforme a las disposiciones legales aplicables.
- b) Principal Actividad. El Instituto otorga servicios principalmente a sectores vulnerables de la Sociedad, tales como las niñas y niños, adultos mayores, personas con padecimientos mentales.
- c) Ejercicio Fiscal.- Del 01 de julio al 30 de septiembre de 2024.
- d) Régimen Jurídico. Este Instituto es un Organismo Público Descentralizado del Estado.
- e) Las contribuciones a las que se encuentra obligado este Instituto son:

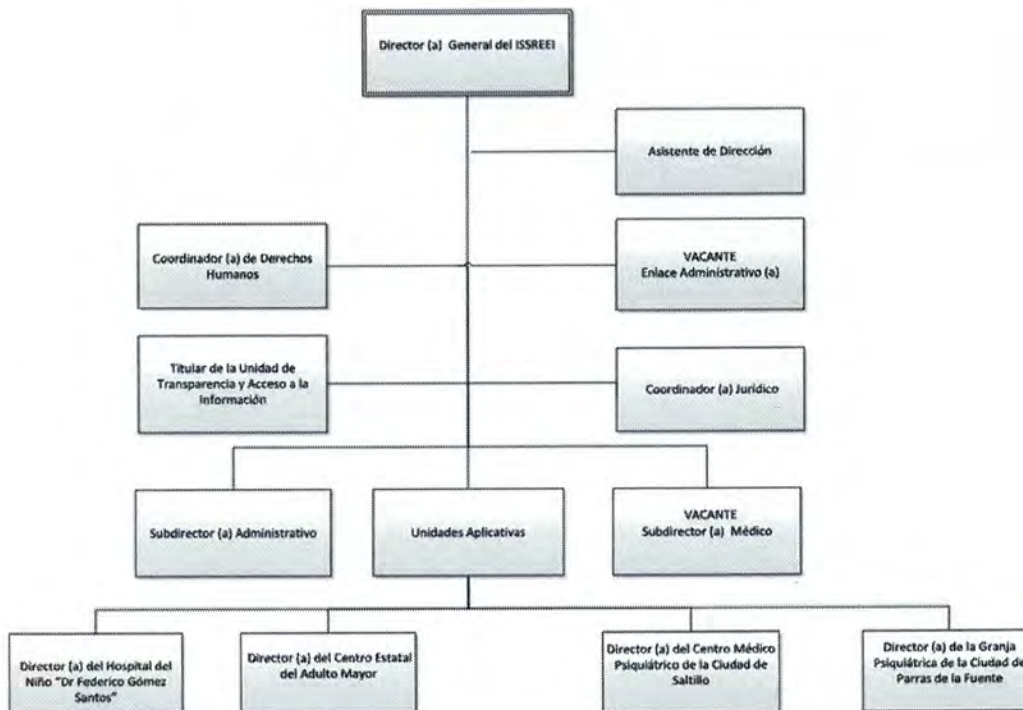
CONCEPTO
ISR RETENCIONES POR SALARIOS
ISR RETENCIONES POR ASIMILADOS A SALARIOS
ISR POR SERVICIOS PROFESIONALES (HONORARIOS)
ISR RETENCIONES POR ARRENDAMIENTO
APORTACION PATRONAL ISSSTE
APORTACION FONDO PARA EL RETIRO
APORTACION FONDO PARA VIVIENDA

El Instituto de Servicios de Salud, Rehabilitación y Educación Especial e Integral del Estado de Coahuila (ISSREEI), por ser un Organismo Público Descentralizado del Estado, no es contribuyente del Impuesto Sobre la Renta, de acuerdo a lo establecido en el título III de la Ley en mención; sin embargo tiene la obligación de retener y enterar dicho impuesto y exigir la documentación que reúna los requisitos fiscales a terceros que estén obligados a ello en los términos de la propia Ley y causará dicho impuesto, a la tasa del 30% sobre las erogaciones que efectuó y que establece la tarifa contenida en el artículo 177 y no sean deducibles por no reunir los requisitos previstos en la Ley de la materia.



f) Estructura organizacional básica:

Instituto de Servicios de Salud, Rehabilitación y Educación Especial e Integral del Estado de Coahuila.



g) Fideicomisos, mandatos y análogos. Este instituto no tiene Fideicomisos, no es Fideicomitente o fideicomisario por lo que "Esta nota no le aplica al ente público".

4.- Bases de Preparación de los Estados Financieros

- a) Este Instituto ha observado la normatividad emitida por el CONAC y las disposiciones legales aplicables.
- b) La valoración de los diferentes rubros de la información financiera y las bases de medición para la elaboración de los estados financieros se encuentran a valor histórico y están expresados con base en la unidad monetaria denominada "peso".



- b) La valoración de los diferentes rubros de la información financiera y las bases de medición para la elaboración de los estados financieros se encuentran a valor histórico y están expresados con base en la unidad monetaria denominada "peso".
- c) Este Instituto realiza el registro de sus operaciones y la elaboración y presentación de sus estados financieros de conformidad con los postulados básicos de contabilidad gubernamental emitidos por el CONAC, en la legislación especializada y la aplicación de la Ley General de Contabilidad Gubernamental.
- d) Normatividad Supletoria. Este instituto no cuenta con Normatividad Supletoria.
- e) Primera Vez de implementación de la base devengado. "Esta nota no le aplica al ente público".

5.- Políticas de Contabilidad Significativas

- a) Actualización. Relativo al método utilizado para la actualización del valor de los activos, pasivos y Hacienda Pública/Patrimonio y las razones de dicha elección, se informa que el Instituto no ha realizado actualizaciones al respecto, por lo que "Esta nota no le aplica al ente público".
- b) Operaciones en el Extranjero. El Instituto no realiza operaciones en el extranjero por lo que "Esta nota no le aplica al ente público".
- c) Inversión en Acciones. El instituto no cuenta con inversiones en acciones por lo que "Esta nota no le aplica al ente público".
- d) Sistema y Método de Valuación de Inventarios. El sistema utilizado para el registro de inventario es el Sistema Integral de Información Financiera y el método de valuación es por medio de Primeras Entradas – Primeras Salidas (PEPS).
- e) Beneficios a los Empleados. Se realizó un estudio actuarial por parte del despacho Valuaciones Actuariales del Norte, con fecha al cierre del ejercicio 2022, en el cual se determinó el valor presente de las obligaciones por un importe total de \$7,429,079.12, sin embargo este Instituto no cuenta con el recurso suficiente y la suficiencia presupuestal para crear una reserva de carácter laboral.
- f) Provisiones. No se cuenta con provisiones registradas en el pasivo del 01 de julio al 30 de septiembre del ejercicio 2024, por lo que "Esta nota no le aplica al ente público".
- g) Reservas. No se cuenta con reservas registradas en el pasivo del 01 de julio al 30 de septiembre del ejercicio 2024, por lo que "Esta nota no le aplica al ente público".
- h) Cambios en Políticas Contables y Corrección de Errores. Durante el periodo comprendido del 01 de julio al 30 de septiembre del ejercicio 2024, no se efectuaron registros derivados de cambios en políticas contables y/o corrección de errores, por lo que "Esta nota no le aplica al ente público".
- i) Reclasificaciones. No se cuenta con reclasificaciones registradas del 01 de julio al 30 de septiembre del ejercicio 2024, por lo que "Esta nota no le aplica al ente público".
- j) Depuraciones y Cancelaciones. No se cuenta con depuraciones o cancelaciones registradas del 01 de julio al 30 de septiembre del ejercicio 2024, por lo que "Esta nota no le aplica al ente público".



6.- Posición Moneda Extranjera y Protección por Riesgo Cambiario

El Instituto no realiza operaciones en Moneda Extranjera y no tiene Activos ni Deudas en dicha moneda, por lo que "Esta nota no le aplica al ente público".

7.- Reporte Analítico del Activo

- a) La vida útil o porcentajes de depreciación, deterioro o amortización utilizados en los diferentes tipos de activos se detalla en el siguiente recuadro:

Cuenta	% de depreciación	Saldo al 30 de septiembre de 2024
Depreciación acumulada de Mobiliario y Equipo de Administración	10%	1,169,382.56
Depreciación acumulada de Mobiliario y Equipo de Educativo y Recreativo	10%	56,265.79
Depreciación acumulada de Equipo e Instrumental Médico y de Laboratorio	20%	7,165,029.14
Depreciación acumulada de Equipo de Transporte	20%	787,135.99
Depreciación acumulada de Maquinaria, Otro Equipo y Herramientas	10%	205,619.25
Amortización acumulada de Activos Intangibles	33%	218,789.82
TOTAL		9,602,222.55

Durante el periodo comprendido del 01 de julio al 30 de septiembre de 2024, el método de depreciación es el de Línea Recta, así mismo, se informa que los porcentajes de depreciación anual se aplicaron de conformidad a la "Guía de vida útil estimada y porcentajes de depreciación" de los Parámetros de Estimación de Vida Útil emitidos por el CONAC.

- b) Cambios en el porcentaje de depreciación y amortización y en el valor de los activos ocasionado por deterioro. "Esta nota no le aplica al ente público".
- c) Importe de los gastos capitalizados en el ejercicio, tanto financieros como de investigación y desarrollo. "Esta nota no le aplica al ente público".
- d) Riesgos por tipo de cambio o tipo de interés de las inversiones financieras. "Esta nota no le aplica al ente público".
- e) Valor en el ejercicio de los bienes construidos por la entidad. "Esta nota no le aplica al ente público".
- f) Otras circunstancias de carácter significativo que afecten el activo, tales como bienes en garantía, señalados en embargos, litigios, títulos de inversiones entregados en garantías, baja significativa del valor de inversiones financieras, etc. "Esta nota no le aplica al ente público".
- g) Desmantelamiento de activos, procedimientos, implicaciones, efectos contables. En fecha 31 de octubre de 2023, en la 4ta sesión ordinaria del Consejo Directivo del ISSREEI, fue aprobado el acuerdo 4SO-2023-A10 para dar inicio al proceso de desincorporación del inventario del resonador



magnético ubicado en las instalaciones del Centro Estatal del Adulto Mayor, en cual se encuentra en proceso de ejecución al 30 de junio de 2024.

- h) Administración de activos; planeación con el objetivo de que el ente los utilice de manera más efectiva. Al cierre del segundo trimestre del ejercicio 2024, este Instituto se encuentra en proceso de actualización de activos fijos ubicados en las distintas unidades aplicativas, con la finalidad de codificar y actualizar números de inventario de conformidad a las normas emitidas por el CONAC para posteriormente efectuar el cotejo contra registros contables y en su caso realizar las depuraciones y ajustes correspondientes, así mismo se encuentra en proceso realizar la baja de bienes y equipo médico que están en desuso por obsolescencia y se trabaja en la elaboración de los dictámenes correspondientes para poder iniciar con el proceso de baja respectivo.

8.- Fideicomisos, Mandatos y Análogos

No se tienen Fideicomisos ni mandatos, por lo que "Esta nota no le aplica al ente público".

9.- Reporte de la Recaudación.

NOTA DE REPORTE DE LA RECAUDACION

INGRESOS	PRESUPUESTO ESTIMADO	ACUMULADO AL 30 DE SEPTIEMBRE DE 2024	INGRESO POR RECAUDAR
Productos	350,000.00	246,123.45	103,876.55
Ingresos por Venta de Bienes, Prestación de Servicios y Otros Ingresos	75,050,000.00	41,570,182.83	33,479,817.17
Transferencias, Asignaciones, Subsidios y Subvenciones y Pensiones y Jubilaciones	30,600,000.00	22,950,000.00	7,650,000.00
TOTALES	106,000,000.00	64,766,306.28	41,233,693.72

Nota: El Ingreso de Transferencias, Asignaciones, Subsidios y Subvenciones, y Pensiones y Jubilaciones corresponde a Participaciones del Estado para el pago del Capítulo 1000.

10.- Información sobre la Deuda y el Reporte Analítico de la Deuda

Este Instituto no tiene contratada Deuda Pública y lo que se encuentra en los pasivos corresponde a los registros contables con Proveedores a los que se les adquiere bienes o servicios para la operación de las unidades aplicativas de este Instituto, con los cuales se manejan pagos a 30 días posteriores a la entrega de bienes y/o prestación de servicios. Dicha información se presenta en la Nota de Desglose del Pasivo, por lo que "Esta nota no le aplica al ente público".

11.- Calificaciones Otorgadas

El Instituto no ha realizado transacciones que sean sujetas a calificación crediticia, por lo que "Esta nota no le aplica al ente público".



12.- Proceso de Mejora

Este Instituto da cumplimiento a las disposiciones señaladas en el Modelo Estatal del Marco Integrado de Control Interno para el Sector Público, el cual sirve de referencia para implementar las medidas de control y mejora continua en los procedimientos operativos del mismo, basándose en los componentes de Ambiente de Control, Administración de Riesgos, Actividades de Control, Información y Comunicación y Supervisión, con el objeto de identificar las áreas de oportunidad existentes para fortalecer y optimizar los procesos de administración de riesgos y reforzar los controles preventivos y correctivos.

13.-Información por Segmentos

COMPARATIVO INGRESOS-EGRESOS ACUMULADOS DEL 01 DE ENERO AL 30 DE SEPTIEMBRE DE 2024					
CONCEPTO	PEDIATRIA	GERIATRIA	PSIQUIATRIA	ISSREEI OFICINAS	TOTAL INSTITUTO
INGRESO					
CUOTAS DE RECUPERACION	9,955,687.00	2,497,071.00	1,068,487.00	0.00	13,521,245.00
SERV. SUBROGADOS	7,231,349.00	2,742,090.00	18,075,499.00	0.00	28,048,938.00
PRODUCTOS	0.00	0.00	0.00	246,123.45	246,123.45
INGRESOS MEDICAMENTO Y MAT DE CURACION	0.00	0.00	0.00	4,597,164.68	4,597,164.68
SUBSIDIO ESTATAL	9,735,032.30	2,640,256.56	6,552,477.30	4,022,233.85	22,950,000.00
TOTAL INGRESO	26,922,068.30	7,879,417.56	25,696,463.30	8,865,521.98	69,363,471.13
EGRESO					
CAPITULO 1000	13,357,182.28	3,684,986.16	8,644,557.58	6,323,093.05	32,009,819.07
CAPITULO 2000	13,318,679.82	1,293,484.67	5,795,089.60	277,105.01	20,684,359.10
CAPITULO 3000	5,942,313.39	3,541,945.10	3,943,829.09	2,707,122.77	16,135,210.35
CAPITULO 5000	477,818.11	114,576.37	114,888.16	81,951.68	789,234.32
TOTAL DEL EGRESO	33,095,993.60	8,634,992.30	18,498,364.43	9,389,272.51	69,618,622.84
AHORRO/(DESAHORRO)	-6,173,925.31	-755,574.74	7,198,098.87	-523,750.54	-255,151.71

Nota.- Los datos reflejados en la tabla anterior corresponden al momento devengado del ingreso y egreso del periodo comprendido del 1 de enero al 30 de septiembre de 2024.



14.- Eventos Posteriores al Cierre

No se tuvieron eventos posteriores al cierre, por lo que "Esta nota no le aplica al ente público".

15.- Partes Relacionadas

No se realizan operaciones con partes relacionadas que pudieran ejercer influencia significativa en la toma de decisiones financieras y operativas del Instituto, por lo que "Esta nota no le aplica al ente público".

Bajo protesta de decir verdad declaramos que los Estados Financieros y sus notas, son razonablemente correctos y son responsabilidad del emisor.



Dra. Alma Rosa Paredes Ramirez
Directora General ISSREEI



C.P. Heriberto Flores Muñoz
Subdirector Administrativo ISSREEI



**ESTADO DE
COAHUILA**



ISSREEI
Instituto de Servicios
de Salud, Rehabilitación
y Educación Especial
e Integral

"2024 Bicentenario de Coahuila; 200 años de Grandeza"

I. INFORMACIÓN CONTABLE

p) Notas de desglose a los estados financieros.

INFORME DE AVANCE DE GESTIÓN FINANCIERA TERCER TRIMESTRE 2024

Privada Sonora 2774, Col. República Norte 25280
Saltillo, Coahuila de Zaragoza.
Teléfono: (844) 415-2623 / 416-4024 / 416-4676 /
410-2743 / 410-2736 / 415-6248

**INSTITUTO DE SERVICIOS DE SALUD, REHABILITACIÓN
Y EDUCACION ESPECIAL E INTEGRAL
DEL ESTADO DE COAHUILA**

**INFORME DE AVANCE DE GESTIÓN FINANCIERA TERCER TRIMESTRE
EJERCICIO 2024**


NOTAS DE DESGLOSE A LOS ESTADOS FINANCIEROS

I) NOTAS AL ESTADO DE ACTIVIDADES

Ingresos y Otros Beneficios

EA 1 Trimestral. Explicar aquellas cuentas de los rubros que integran los grupos de: Ingresos de Gestión; Participaciones, Aportaciones, Convenios, Incentivos Derivados de la Colaboración Fiscal, Fondos Distintos de Aportaciones, Transferencias, Asignaciones, Subsidios y Subvenciones, y Pensiones y Jubilaciones; y Otros Ingresos y Beneficios, que en lo individual representen el 15% o más del total del rubro al que corresponden. (La información se deberá de presentar del 01 de julio al 30 de septiembre de 2024)

Concepto	Saldo del 01 de julio al 30 de septiembre de 2024	%	Nota Aclaratoria
Ingresos de Gestión	10,139,708.51	57.00%	
Ingresos por Venta de Bienes y Prestación de Servicios	10,055,007.83	99.16%	Ingresos generados por la prestación de servicios en las unidades aplicativas del instituto derivados de cuotas de recuperación y cobro de servicios subrogados a través de convenios con diversas instituciones
Participaciones, Aportaciones, Convenios, Incentivos Derivados de la Colaboración Fiscal, Fondos Distintos de Aportaciones, Transferencias, Asignaciones, Subsidios y Subvenciones, y Pensiones y Jubilaciones	7,650,000.00	43.00%	
Transferencias, Asignaciones, Subsidios y Subvenciones, y Pensiones y Jubilaciones	7,650,000.00	100.00%	Ingresos correspondientes al subsidio otorgado por el Estado de acuerdo a los montos aprobados en el Presupuesto de Egresos del Estado de Coahuila para el ejercicio fiscal 2024, los cuales son utilizados en el capítulo 1000 Servicios Personales
Total de Ingresos y Otros Beneficios	17,789,708.51	100.00%	Total de los ingresos generados durante el periodo comprendido del 01 de julio al 30 de septiembre de 2024

EA 1 Acumulativa. Explicar aquellas cuentas de los rubros que integran los grupos de: Ingresos de Gestión; Participaciones, Aportaciones, Convenios, Incentivos Derivados de la Colaboración Fiscal, Fondos Distintos de Aportaciones, Transferencias, Asignaciones, Subsidios y Subvenciones, y Pensiones y Jubilaciones; y Otros Ingresos y Beneficios, que en lo individual representen el 15% o más del total del rubro al que corresponden. (La información se deberá de presentar del 01 de enero al 30 de septiembre de 2024)

Concepto	Saldo del 01 de enero al 30 de septiembre de 2024	%	Nota Aclaratoria
Ingresos de Gestión	41,816,306.28	60.29%	
Ingresos por Venta de Bienes y Prestación de Servicios	41,570,182.83	99.41%	Ingresos generados por la prestación de servicios en las unidades aplicativas del instituto derivados de cuotas de recuperación y cobro de servicios subrogados a través de convenios con diversas instituciones
Participaciones, Aportaciones, Convenios, Incentivos Derivados de la Colaboración Fiscal, Fondos Distintos de Aportaciones, Transferencias, Asignaciones, Subsidios y Subvenciones, y Pensiones y Jubilaciones	22,950,000.00	33.09%	
Transferencias, Asignaciones, Subsidios y Subvenciones, y Pensiones y Jubilaciones	22,950,000.00	100.00%	Ingresos correspondientes al subsidio otorgado por el Estado de acuerdo a los montos aprobados en el Presupuesto de Egresos del Estado de Coahuila para el ejercicio fiscal 2024, los cuales son utilizados en el capítulo 1000 Servicios Personales
Otros Ingresos y Beneficios	4,597,164.85	6.63%	
Otros Ingresos y Beneficios Varios	4,597,164.85	100.00%	Ingresos correspondientes a la transferencia de medicamentos y material de curación en especie que realiza la Secretaría de Salud de Coahuila al Instituto provenientes de IMSS-Bienestar
Total de Ingresos y Otros Beneficios	69,363,471.13	100.00%	Total de los ingresos generados durante el periodo comprendido del 01 de enero al 30 de septiembre de 2024

Gastos y Otras Pérdidas

EA 2 Trimestral. Explicar aquellas cuentas de los rubros que integran los grupos de: Gastos de Funcionamiento; Transferencias, Subsidios y Otras Ayudas; Participaciones y Aportaciones; Intereses, Comisiones y Otros Gastos de la Deuda Pública; Otros Gastos y Pérdidas Extraordinarias, así como Inversión Pública, que en lo individual representen el 15% o más del total del rubro al que corresponden. (La información se deberá de presentar del 01 de julio al 30 de septiembre de 2024)



Al cierre del periodo comprendido del 01 de julio al 30 de septiembre de 2024, el Instituto registró gastos en las cuentas de Remuneraciones al Personal de Carácter Permanente, Remuneraciones Adicionales y Especiales, Alimentos y Utensilios, Productos Químicos, Farmacéuticos y de Laboratorio, Servicios Básicos, Servicios Profesionales, Científicos y Técnicos y Otros Servicios y Servicios de Instalación, Reparación, Mantenimiento y Conservación, los cuales representan un 89.90% del total del gasto efectuado en dicho periodo, mismas que se explican a continuación.

Concepto	Saldo del 01 de julio al 30 de septiembre de 2024	%	Nota Aclaratoria
Servicios Personales	9,539,611.55	38.70%	
Remuneraciones al Personal de Carácter Permanente	3,954,383.54	41.45%	Corresponde al pago de Nómina Eventual y Extraordinaria para el personal que labora en las distintas Unidades del Instituto.
Remuneraciones Adicionales y Especiales	4,788,872.84	50.20%	Corresponde al pago de Nómina Eventual y Extraordinaria, así como pagos de finiquitos por la terminación de relación laboral.
Materiales y Suministros	9,015,179.30	36.57%	
Alimentos y Utensilios	1,389,679.21	15.41%	Corresponde a la compra de insumos para la alimentación de los pacientes que se encuentran hospitalizados en las unidades aplicativas adscritas al Instituto.
Productos Químicos, Farmacéuticos y de Laboratorio	6,480,194.65	71.88%	Corresponde al pago por adquisición de productos químicos, medicamentos, insumos médicos, material de curación, oxígeno, suministros de laboratorio, fórmulas parenterales o nutricionales, para la prestación de los servicios medicos en las unidades aplicativas del Instituto.
Servicios Generales	6,095,972.15	24.73%	
Servicios Básicos	1,210,602.08	19.86%	Corresponde al pago de servicios de agua, energía eléctrica, gas, telefonía e internet en las unidades aplicativas y oficinas centrales del Instituto.
Servicios Profesionales, Científicos y Técnicos y Otros Servicios	1,318,816.34	21.63%	Corresponde al pago de servicios de vigilancia, servicios profesionales al despacho externo, patología, neurología, servicios de fotocopiado e impresión de recetarios y diversos formatos utilizados en las unidades aplicativas del Instituto
Servicios de Instalación, Reparación, Mantenimiento y Conservación	3,018,656.53	49.52%	Corresponde al pago de los servicios, mantenimiento y conservación de inmuebles, instalación, reparación y mantenimiento de equipo médico y de laboratorio y servicio de limpieza en las instalaciones de las unidades aplicativas del Instituto.
Total de Gastos y Otras Pérdidas	24,650,763.00	100.00%	Total de los gastos realizados durante el periodo comprendido del 01 de abril al 30 de junio de 2024



EA 2 Acumulativa. Explicar aquellas cuentas de los rubros que integran los grupos de: Gastos de Funcionamiento; Transferencias, Subsidios y Otras Ayudas; Participaciones y Aportaciones; Intereses, Comisiones y Otros Gastos de la Deuda Pública; Otros Gastos y Pérdidas Extraordinarias, así como Inversión Pública, que en lo individual representen el 15% o más del total del rubro al que corresponden. (La información se deberá de presentar del 01 de enero al 30 de septiembre de 2024)

Al cierre del periodo comprendido del 01 de enero al 30 de septiembre de 2024, el Instituto registró gastos en las cuentas de Remuneraciones al Personal de Carácter Permanente, Remuneraciones Adicionales y Especiales, Otras Prestaciones Sociales y Económicas, Alimentos y Utensilios, Productos Químicos, Farmacéuticos y de Laboratorio, Servicios Básicos, Servicios Profesionales, Científicos y Técnicos y Otros Servicios y Servicios de Instalación, Reparación, Mantenimiento y Conservación, los cuales representan un 89.89% del total del gasto efectuado en dicho periodo, mismas que se explican a continuación.

Concepto	Saldo del 01 de enero al 30 de septiembre de 2024	%	Nota Aclaratoria
Servicios Personales	32,009,819.07	44.31%	
Remuneraciones al Personal de Carácter Permanente	11,634,426.73	36.35%	Corresponde al pago de Nómina Eventual y Extraordinaria para el personal que labora en las distintas Unidades del Instituto.
Remuneraciones Adicionales y Especiales	13,135,151.19	41.03%	Corresponde al pago de Nómina Eventual y Extraordinaria, así como pagos de finiquitos por la terminación de relación laboral.
Otras Prestaciones Sociales y Económicas	4,896,741.20	15.30%	Pagos realizados a los Servicios de Salud de Coahuila correspondiente a la nómina de personal formalizado que labora en las unidades aplicativas del Instituto y que cuentan con una base federal, formalizados y regularizados, de conformidad con el Convenio de Coordinación en Materia de Transferencia de Recursos celebrado entre el Instituto y el OPD denominado Servicios de Salud de Coahuila
Materiales y Suministros	24,094,631.96	33.35%	
Alimentos y Utensilios	4,211,379.35	17.48%	Corresponde a la compra de insumos para la alimentación de los pacientes que se encuentran hospitalizados en las unidades aplicativas adscritas al Instituto.
Productos Químicos, Farmacéuticos y de Laboratorio	16,770,325.62	69.60%	Corresponde al pago por adquisición de productos químicos, medicamentos, insumos médicos, material de curación, oxígeno, suministros de laboratorio, fórmulas parenterales o nutricionales, para la prestación de los servicios medicos en las unidades aplicativas del Instituto.
Servicios Generales	16,135,210.35	22.34%	
Servicios Básicos	3,283,643.00	20.35%	Corresponde al pago de servicios de agua, energía eléctrica, gas, telefonía e internet en las unidades aplicativas y oficinas centrales del Instituto.
Servicios Profesionales, Científicos y Técnicos y Otros Servicios	3,889,917.66	24.11%	Corresponde al pago de servicios de vigilancia, servicios profesionales al despacho externo, patología, neurología, servicios de fotocopiado e impresión de recetarios y diversos formatos utilizados en las unidades aplicativas del Instituto
Servicios de Instalación, Reparación, Mantenimiento y Conservación	7,117,716.84	44.11%	Corresponde al pago de los servicios, mantenimiento y conservación de inmuebles, instalación, reparación y mantenimiento de equipo médico y de laboratorio y servicio de limpieza en las instalaciones de las unidades aplicativas del Instituto.
Total de Gastos y Otras Pérdidas	72,239,661.38	100.00%	Total de los gastos realizados durante el periodo comprendido del 01 de abril al 30 de Junio de 2024



II) NOTAS AL ESTADO DE SITUACIÓN FINANCIERA

Activo

Efectivo y Equivalentes

ESF 1. Se informará acerca de los fondos con afectación específica, el tipo y monto de los mismos; de las inversiones temporales se revelará su tipo y monto.

Cuenta Bancaria	Tipo Origen del Recurso	Saldo al 30 de septiembre de 2024	Saldo al 31 de diciembre de 2023
EFFECTIVO	Ingresos Propios	0.00	0.00
Total efectivo		0.00	0.00
BBVA BANCOMER 131978896 ISSREEI	Ingresos Propios	3,838,425.45	12,927,483.66
BBVA BANCOMER 131980173 ISSREEI	Ingresos Propios	1,545,444.68	211,329.39
BBVA BANCOMER 185810175 ISSREEI	Ingresos Propios	0.98	1,275,006.14
BBVA BANCOMER 132698382 CESAME	Ingresos Propios	0.00	0.00
BBVA BANCOMER 132698781 - HOSPITAL DEL NIÑO	Ingresos Propios	0.00	0.00
BBVA BANCOMER 132722011 ISSREEI	Ingresos Propios	0.06	0.00
BBVA BANCOMER 191503162 CEAM	Ingresos Propios	0.02	0.00
SANTANDER SERFIN 321215 ISSREEI	Ingresos Propios	0.00	0.00
BBVA BANCOMER 0112228726 PARRAS	Ingresos Propios	0.00	0.00
Total Bancos - Tesorería		5,383,871.19	14,413,819.19
COMISION FEDERAL DE ELECTRICIDAD		10,534.44	10,534.44
CFE SUMINISTRADOR DE SERVICIOS BASICOS		41,502.48	41,502.48
IMPULSORA DE NEGOCIOS VITO ALESSIO SA DE CV		16,000.00	16,000.00
JORGE DE LA PENA CRUZ		28,000.00	28,000.00
Deposito Fondos de Terceros		96,036.92	96,036.92
Total Efectivo y Equivalente		5,479,908.11	14,509,856.11

Nota 1. Durante el periodo comprendido del 01 de enero al 30 de septiembre de 2024, la naturaleza de las cuentas es de gasto corriente ya que provienen de ingresos propios y el subsidio estatal para el pago de nóminas.

Nota 2. Durante el periodo comprendido del 01 de enero al 30 de septiembre de 2024, este Instituto no cuenta con inversiones ni a corto ni a largo plazo.

Derechos a recibir Efectivo y Equivalentes y Bienes o Servicios a Recibir

ESF 2. Por tipo de contribución se informará el monto que se encuentre pendiente de cobro y por recuperar de hasta cinco ejercicios anteriores, asimismo se deberán considerar los montos sujetos a algún tipo de juicio con una antigüedad mayor a la señalada y la factibilidad de cobro.



MONTO PENDIENTE DE COBRO POR LA PRESTACIÓN DE SERVICIOS SUBROGADOS					
INSTITUCIÓN DEUDORA	90 DIAS	180 DIAS	365 DIAS	MAS DE 365 DIAS	SALDO AL 30 DE SEPTIEMBRE DE 2024
ISSSTE	128,913.00	407.00	0.00	149,161.00	278,481.00
FIDEICOMISO DE PROTECCIÓN SOCIAL	0.00	0.00	0.00	61,548.00	61,548.00
PEMEX	0.00	0.00	0.00	188,709.00	188,709.00
IMSS	2,994,662.00	395,154.00	0.00	700,743.00	4,090,559.00
ABB ELECTRICAL CONTROL	800.00	0.00	0.00	0.00	800.00
SERVICIOS DE SALUD (INSABI)	0.00	0.00	0.00	0.00	0.00
SERVICIOS DE SALUD (SEGURO POPULAR)	0.00	0.00	0.00	200,911.09	200,911.09
REGIMEN ESTATAL DE PROTECCION SOCIAL EN SALUD DEL ESTADO DE COAHUILA DE ZARAGOZA (SEGURO POPULAR)	0.00	0.00	0.00	32,820,441.41	32,820,441.41
PRESIDENCIA MUNICIPAL DE SALTILLO	183,758.00	278,131.00	0.00	0.00	461,889.00
SECRETARIA DE FINANZAS DE GOBIERNO (FISCALIA)	0.00	0.00	0.00	65,717.00	65,717.00
CTA. SUBROGADOS SUBROGADOS (SEGURO POPULAR)	0.00	0.00	0.00	807,680.15	807,680.15
TOTAL	3,308,133.00	673,692.00	0.00	34,994,910.65	38,976,735.65

Nota.- Los saldos corresponden a los registros efectuados en las cuentas de balanza 1.1.2.2 CUENTAS POR COBRAR A CORTO PLAZO y 1.2.2.9 OTROS DERECHOS A RECIBIR EFECTIVO O EQUIVALENTES A LARGO PLAZO al 30 de septiembre de 2024.

Respecto de los montos sujetos a algún tipo de juicio con una antigüedad mayor a la señalada y la factibilidad de cobro, se aclara que al cierre del periodo comprendido del 01 de enero al 30 de septiembre de 2024, el Instituto no cuenta con registros de dicha naturaleza.

ESF 3. Se informará, de manera agrupada, los derechos a recibir efectivo y equivalentes, y bienes o servicios, (excepto cuentas por cobrar de contribuciones e inversiones financieras) en una desagregación por su vencimiento en días a 90, 180, menor o igual a 365 y mayor a 365. Adicionalmente, se informará de las características cualitativas relevantes que afecten a estas cuentas.

Cuenta	Saldo al 30 de septiembre de 2024	90 Días	180 Días	Menor o igual a 365 Días	Mayor a 365 Días
11221 Cuentas por Cobrar por Venta de Bienes y Prestación de Servicios	3,981,825.00	3,308,133.00	673,692.00	0.00	0.00
11239106 Deudores Diversos Varios - Dependencias Externas	9,327.92	0.00	0.00	0.00	9,327.92
11239208 Gastos a Comprobar - Empleados	12,474.01	6,466.58	6,007.43	0.00	0.00
11239237 Gastos a Comprobar - Unidades	158,978.71	0.00	0.00	0.00	158,978.71
1125108 Deudores por Fondos Rotatorios - Empleados	64,477.58	0.00	60,500.00	3,977.58	
112931 Subsidio al Empleo	-0.26	0.00	0.00	0.00	-0.26
Derechos a Recibir Efectivo o Equivalentes	4,227,082.96	3,314,599.58	740,199.43	3,977.58	168,306.37



113112 Anticipo a Proveedores por Adquisición de Bienes y Prestación de Servicios a Corto Plazo - Proveedores	116,995.22	12,498.07	69,000.00	0.00	35,497.15
Derechos a Recibir Bienes o Servicios	116,995.22	12,498.07	69,000.00	0.00	35,497.15

Bienes Disponibles para su Transformación o Consumo (Inventarios)

ESF 4. Se clasificarán como inventarios los bienes disponibles para su transformación. Esta nota aplica para aquellos entes públicos que realicen algún proceso de transformación y/o elaboración de bienes.

Nota. Durante el periodo comprendido del 01 de enero al 30 de septiembre de 2024, este Instituto no realizó ningún proceso de transformación y/o elaboración de bienes, motivo por el cual **“Esta nota no le aplica al ente público”**.

Almacenes

ESF 5. De la cuenta Almacenes se informará acerca del método de valuación, así como la conveniencia de su aplicación. Adicionalmente, se revelará el impacto en la información financiera por cambios en el método.

Cuenta	Saldo al 30 de septiembre de 2024
Almacén De Medicamentos - Unidades	13,561,714.52
Almacén De Material De Curación - U	9,936,087.39
Almacén De Material De Laboratorio - U	339,399.91
Almacén De Papelería Membretada –U	7,621.20
Almacén De Nutrición – U	10,338.00
TOTAL	23,855,161.02

Nota. Método de valuación. Durante el periodo comprendido del 01 de enero al 30 de septiembre de 2024, el sistema de costeo que se aplicó, es el método de primeras entradas primeras salidas.

Inversiones Financieras

ESF 6. De la cuenta Fideicomisos, Mandatos y Contratos Análogos se informarán los recursos asignados por tipo y monto, y características significativas que tengan o puedan tener alguna incidencia en las mismas.

Nota. Durante el periodo comprendido del 01 de enero al 30 de septiembre de 2024, este Instituto no cuenta con inversiones Financieras, Fideicomisos, Mandatos o Contratos Análogos, motivo por el cual **“Esta nota no le aplica al ente público”**.

ESF 7. Se informarán los saldos e integración de las cuentas: Participaciones y Aportaciones de Capital, Inversiones a Largo Plazo y Títulos y Valores a Largo Plazo.

Nota. Durante el periodo comprendido del 01 de enero al 30 de septiembre de 2024, este Instituto no tiene Participaciones y Aportaciones de Capital, Inversiones a Largo Plazo y Títulos y Valores a Largo Plazo motivo por el cual **“Esta nota no le aplica al ente público”**.



Bienes Muebles, Inmuebles e intangibles

ESF 8. Se informará de manera agrupada por cuenta, los rubros de Bienes Muebles e Inmuebles, el monto de la cuenta y de la depreciación del ejercicio y la acumulada, el método de depreciación, tasas determinadas y los criterios de aplicación de los mismos. Asimismo, se informará de las características significativas del estado en que se encuentren los activos.

Cuenta	Saldo al 30 de junio de 2024	Características en el que se encuentran los Bienes
MOBILIARIO Y EQUIPO DE ADMINISTRACIÓN	12,132,904.44	Activos en condiciones de uso
MOBILIARIO Y EQUIPO EDUCACIONAL Y RECREATIVO	555,904.86	Activos en condiciones de uso
EQUIPO E INSTRUMENTAL MÉDICO Y DE LABORATORIO	36,614,232.90	Activos en condiciones de uso
VEHÍCULOS Y EQUIPO DE TRANSPORTE	4,503,359.50	Activos en condiciones de uso
MAQUINARIA, OTROS EQUIPOS Y HERRAMIENTAS	11,356,806.25	Activos en condiciones de uso
Total Bienes Muebles	65,163,207.95	

Cuenta	% de depreciación	Saldo al 30 de septiembre de 2024
Depreciación acumulada de Mobiliario y Equipo de Administración	10%	1,169,382.56
Depreciación acumulada de Mobiliario y Equipo de Educativo y Recreativo	10%	56,265.79
Depreciación acumulada de Equipo e Instrumental Médico y de Laboratorio	20%	7,165,029.14
Depreciación acumulada de Equipo de Transporte	20%	787,135.99
Depreciación acumulada de Maquinaria, Otro Equipo y Herramientas	10%	205,619.25
TOTAL		9,383,432.73

Nota. Durante el periodo comprendido del 01 de enero al 30 de septiembre de 2024, el método de depreciación es el de Línea Recta, así mismo, se informa que los porcentajes de depreciación anual se aplicaron de conformidad a la "Guía de vida útil estimada y porcentajes de depreciación" de los Parámetros de Estimación de Vida Útil emitidos por la CONAC.

ESF 9. Se informará de manera agrupada por cuenta, los rubros de activos intangibles y diferidos, su monto y naturaleza, amortización del ejercicio, amortización acumulada, tasa y métodos aplicados.

Cuenta	Saldo al 30 de septiembre de 2024	Naturaleza
SOFTWARE	475,110.48	Sistemas Informáticos
PATENTES, MARCAS Y DERECHOS	0.00	
CONCESIONES Y FRANQUICIAS	0.00	



LICENCIAS	0.00
OTROS ACTIVOS INTANGIBLES	0.00
Total Activos Intangibles	475,110.48

Cuenta	Saldo al 30 de septiembre de 2024	% de amortización
Amortización Acumulada De Software	218,789.82	5%

Nota. Al cierre del periodo comprendido del 01 de enero al 30 de septiembre de 2024, las cuentas reflejan el costo de \$218,789.82 por amortización de bienes intangibles, los cuales son activos que están operando y funcionando como sistemas informáticos, el método aplicado es el de amortización lineal.

Estimaciones y Deterioros

ESF 10. Se informarán los criterios utilizados para la determinación de las estimaciones; por ejemplo: estimación de cuentas incobrables, estimación por deterioro de inventarios, deterioro de bienes y cualquier otra que aplique.

Nota. Al cierre del periodo comprendido del 01 de enero al 30 de septiembre de 2024, este Instituto no tiene establecidos criterios para la determinación de las estimaciones de cuentas incobrables, estimación de inventarios, deterioros de activos biológicos y/o cualquier otra que le sea aplicable, motivo por el cual **"Esta nota no le aplica al ente público"**.

Otros Activos.

ESF 11. De las cuentas de otros activos se informará por tipo circulante o no circulante, los montos totales asociados y sus características cualitativas significativas que les impacten financieramente.

Nota. Al cierre del periodo comprendido del 01 de enero al 30 de septiembre de 2024, este Instituto no tiene saldos registrados en la cuenta de Otros Activos, motivo por el cual **"Esta nota no le aplica al ente público"**.

Pasivo

Cuentas y Documentos Por Pagar

ESF 12. Se elaborará una relación de las cuentas y documentos por pagar en una desagregación por su vencimiento en días a 90, 180, menor o igual a 365 y mayor a 365. Asimismo, se informará sobre la factibilidad del pago de dichos pasivos.

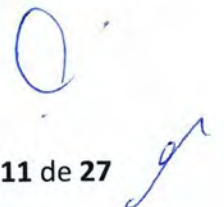
Cuenta	Descripción	Saldo al 30 de septiembre de 2024	90 días	180 días	Menor o Igual a 365 días	Mayor a 365 días
2111108	Remuneración Por Pagar Al Personal De Carácter Permanente A Cp - Empleados	6.96	0.00	0.00	0.00	6.96



2111108	EM00965 - JOSEFINA SANCHEZ AMARO	1.00	0.00	0.00	0.00	1.00
2111108	EM01033 - MARIA FERNANDA PAREDES NOLASCO	1.00	0.00	0.00	0.00	1.00
2111108	EM01078 - CRISTAL DEYANIRA MENDOZA MARTINEZ	1.00	0.00	0.00	0.00	1.00
2111108	EM01094 - ISLE MELISSA ALVARADO ESQUIVEL	1.00	0.00	0.00	0.00	1.00
2111108	EM01130 - ALEJANDRA GUADALUPE LEIJA VAZQUEZ	1.00	0.00	0.00	0.00	1.00
2111108	EM01135 - JAZMIN MARISOL ALVAREZ SANCHEZ	1.00	0.00	0.00	0.00	1.00
2111108	EM00966 - HERNAN VAZQUEZ URBANO	0.96	0.00	0.00	0.00	0.96
2112108	Deudas Por Adquisición De Bienes Y Contratación De Servicios Por Pagar A Cp - Empleados	2.00	0.00	0.00	0.00	2.00
2112108	EM00198 - THELMA PATRICIA MUÑOZ LOPEZ	1.00	0.00	0.00	0.00	1.00
2112108	EM00795 - ADRIAN REYNOZA TAMEZ	1.00	0.00	0.00	0.00	1.00
2112112	Deudas Por Adquisición De Bienes Y Contratación De Servicios Por Pagar A Cp - Proveedores	4,629,058.51	4,022,296.41	0.00	497.64	606,264.46
2112112	PR00006 - AMEQ DE MEXICO SA DE CV	47,860.93	47,350.99	0.00	497.64	12.30



2112112	PR00009 - BLANCA ESTELA CARRILLO MORA	506,983.60	506,983.60	0.00	0.00	0.00
2112112	PR00022 - COMUNICACION VERSATIL SA DECV	33,277.85	3,666.76	0.00	0.00	29,611.09
2112112	PR00055 - JUAN ANGEL GAYTAN TELLEZ	2,958.00	2,958.00	0.00	0.00	0.00
2112112	PR00067 - MARIA DE LOURDES CRUZ MATA	3,814.52	3,814.52	0.00	0.00	0.00
2112112	PR00080 - PRAXAIR MEXICO S DE RL DE CV	385,702.33	384,719.33	0.00	0.00	983.00
2112112	PR00115 - AGUAS DE SALTILLO, S.A. DE C.V.	23,293.41	23,293.41	0.00	0.00	0.00
2112112	PR00144 - COMISION FEDERAL DE ELECTRICIDAD	1.00	0.00	0.00	0.00	1.00
2112112	PR00235 - IMPULSORA DE CADENAS PRODUCTIVAS Y COMERCIALES, S. DE R.L.	12,635.04	0.00	0.00	0.00	12,635.04
2112112	PR00278 - MARIO ALBERTO VALENZUELA GONZALEZ	5,565.00	0.00	0.00	0.00	5,565.00
2112112	PR00346 - SERVICIOS DEL GUADIANA SA DE CV	12,380.98	12,380.98	0.00	0.00	0.00
2112112	PR00523 - HOMERO DAVILA CRESPO	428,943.12	428,943.12	0.00	0.00	0.00
2112112	PR00604 - DESPACHO GARZA ORTA ASOCIADOS, S.C.	18,750.00	18,750.00	0.00	0.00	0.00
2112112	PR00624 - MEDICA VALDEZ DEL NORTE SA DE CV	51,387.68	51,387.68	0.00	0.00	0.00

2112112	PR0063 - SERVICIOS TOLANO SA DE CV	570,124.57	570,124.57	0.00	0.00	0.00
2112112	PR00738 - PRODUCTOS HOSPITALARIOS SA DE CV	46,884.61	46,884.61	0.00	0.00	0.00
2112112	PR00755 - TECNOFISICA S.A. DE C.V.	4,570.40	4,570.40	0.00	0.00	0.00
2112112	PR00808 - ORTED SA DE CV	24,573.15	24,573.15	0.00	0.00	0.00
2112112	PR00834 - COPISA DE SALTILLO, S.A. DE C.V.	11,441.08	11,441.08	0.00	0.00	0.00
2112112	PR00917 - PABLO HIGINIO GARCIA ZAMARRON	355,354.40	0.00	0.00	0.00	355,354.40
2112112	PR00948 - MARIA DE LOURDES CRUZ MATA	28,284.06	28,284.06	0.00	0.00	0.00
2112112	PR00987 - EVERARDO SERGIO VALDES CRUZ	18,104.16	18,104.16	0.00	0.00	0.00
2112112	PR01020 - DELTA UNILINE, S.A. DE C.V.	210,957.32	210,957.32	0.00	0.00	0.00
2112112	PR01028 - GF SERVICIOS MULTIPLES HOSPITALARIOS S DE RL DE CV	143,492.00	143,492.00	0.00	0.00	0.00
2112112	PR01045 - REGINALDO RODRIGUEZ DE LA ROSA	28,464.66	28,464.66	0.00	0.00	0.00
2112112	PR1058 - RCA MEDICAL, S.A. DE C.V.	37,079.82	37,079.82	0.00	0.00	0.00
2112112	PR1082 - LUZ MARIA GUADALUPE MORENO LOPEZ	14,511.60	14,511.60	0.00	0.00	0.00
2112112	PR1089 - MAGNA DEL NORTE S.A. DE C.V.	110,780.00	0.00	0.00	0.00	110,780.00
2112112	PR1136 - FRANCISCO JAVIER MALACARA CARMONA	105,795.98	105,795.98	0.00	0.00	0.00



2112112	PR1139 - NATURGY MEXICO SA DE CV	47,629.37	0.00	0.00	0.00	47,629.37
2112112	PR1158 - IMPULSORA DE NEGOCIOS VITO ALESSIO SA DE CV	22,211.68	0.00	0.00	0.00	22,211.68
2112112	PR1166 - EV SERVILEASING SA DE CV	45,431.75	45,431.75	0.00	0.00	0.00
2112112	PR1167 - COMERCIAL ALPRO SA DE CV	1.00	0.00	0.00	0.00	1.00
2112112	PR1198 - ELECTROBRAS DE MEXICO SA DE CV	5,916.00	0.00	0.00	0.00	5,916.00
2112112	PR1207 - VIDA Y SALUD OPTIMA S.A. DE C.V.	15,564.58	0.00	0.00	0.00	15,564.58
2112112	PR1212 - APSEN SEGURIDAD PRIVADA, S.A DE C.V.	310,693.97	310,693.97	0.00	0.00	0.00
2112112	PR1217 - MEDICA BUSLO SA DE CV	170,220.08	170,220.08	0.00	0.00	0.00
2112112	PR1219 - DISTRIBUIDORA DELTA GENERIC DRUGS, SA DE CV	67,196.76	67,196.76	0.00	0.00	0.00
2112112	PR1236 - ALDAVIS COMERCIALIZADORA Y SERVICIOS SA DE CV	64,288.97	64,288.97	0.00	0.00	0.00
2112112	PR1245 - VICTOR ENRIQUEZ ESPINOSA	5,233.74	5,233.74	0.00	0.00	0.00
2112112	PR1247 - JOAQUIN GAONA VAZQUEZ	6,990.00	6,990.00	0.00	0.00	0.00
2112112	PR1253 - ELSA ALEJANDRA GARIBAY MARTINEZ	110,743.00	110,743.00	0.00	0.00	0.00
2112112	PR1254 - MUCHO GAS DE SALTILLO SA DE CV	21,780.00	21,780.00	0.00	0.00	0.00




2112112	PR1297 - DULCE MARIA GALVAN MARTINEZ	36,487.80	36,487.80	0.00	0.00	0.00
2112112	PR1298 - ASCENDO ELEVADORES Y ESCALERAS SA DE CV	36,018.00	36,018.00	0.00	0.00	0.00
2112112	PR1311 - INMOBILIARIA TROQUEL	418,680.54	418,680.54	0.00	0.00	0.00
2112212	Deudas por Adquisición de Bienes Inmuebles, Muebles e Intangibles por Pagar a Cp - Proveedores	80,475.65	80,475.65	0.00	0.00	0.00
2112212	PR1159 - CARLOS HUMBERTO GONZALEZ ZUÑIGA	43,488.40	43,488.40	0.00	0.00	0.00
2112212	PR1236 - ALDAVIS COMERCIALIZADORA Y SERVICIOS SA DE CV	36,987.25	36,987.25	0.00	0.00	0.00
211212	Proveedores por Pagar a Corto Plazo - Proveedores	27,621.13	23,909.13	0.00	0.00	3,712.00
211212	PR00022 - COMUNICACION VERSATIL SA DECV	9,256.80	9,256.80	0.00	0.00	0.00
211212	PR00523 - HOMERO DAVILA CRESPO	14,652.33	14,652.33	0.00	0.00	0.00
211212	PR1058 - RCA MEDICAL, S.A. DE C.V.	3,712.00	0.00	0.00	0.00	3,712.00
2117022101	Retención Issste	70,642.02	70,642.02	0.00	0.00	0.00
211702214	Retención I.S.R.	271,003.86	271,003.86	0.00	0.00	0.00
2117022203	Retención Fovissste	20,465.90	20,465.90	0.00	0.00	0.00
2117022301	Préstamos a Corto Plazo Issste	38,449.82	38,449.82	0.00	0.00	0.00
211702242	Retención Pensión Alimenticia	-4,276.32	-4,276.32	0.00	0.00	0.00
211702303	Aportación Sar	103,343.19	103,343.19	0.00	0.00	0.00



21170232	Aportación I.S.S.S.T.E.	51,370.51	51,370.51	0.00	0.00	0.00
211702412	Retención ISR Honorarios	34,039.95	34,039.95	0.00	0.00	0.00
211702418	Retención ISR X Arrendamiento	6,677.91	6,677.91	0.00	0.00	0.00
2117024102	Retención ISR 1.25%	483.28	483.28	0.00	0.00	0.00
21190261537	Acreedores Diversos - Unidades	38,301.55	38,301.55	0.00	0.00	0.00
221112	Proveedores Por Pagar A Largo Plazo - Proveedores	11,475,270.76	0.00	0.00	0.00	11,475,270.76
221112	PR00019 - COMERCIALIZADORA FARMACEUTICA DE MONTERREY SA DE CV	25,000.00	0.00	0.00	0.00	25,000.00
221112	PR00021 - COMERCIALIZADORA MEDICA ALVASAN SA DE CV	599,186.62	0.00	0.00	0.00	599,186.62
221112	PR00031 - DULCE PRISILIA CONTRERAS VAZQUEZ	174,164.95	0.00	0.00	0.00	174,164.95
221112	PR00033 - ELENA GUADALUPE CORTES FLORES	20,627.57	0.00	0.00	0.00	20,627.57
221112	PR00037 - FARMACEUTICOS MAYPO SA DE CV	5,425.50	0.00	0.00	0.00	5,425.50
221112	PR00077 - PABLO ROJAS CUEVAS	82,898.19	0.00	0.00	0.00	82,898.19
221112	PR00081 - PROCOM PLUS SA DE CV	216,273.91	0.00	0.00	0.00	216,273.91
221112	PR00235 - IMPULSORA DE CADENAS PRODUCTIVAS Y COMERCIALES, S. DE R.L.	13,711.44	0.00	0.00	0.00	13,711.44
221112	PR00519 - NEOLONESA DE MEDICAMENTOS SA DE CV	17,897.00	0.00	0.00	0.00	17,897.00



221112	PR00562 - ENRIQUE GERARDO NAVEJAR GARCIA	4,691.71	0.00	0.00	0.00	4,691.71
221112	PR00666 - GUMARO MARTINEZ CANIZALEZ	71,815.00	0.00	0.00	0.00	71,815.00
221112	PR00761 - CAPACE MEDICAL S.A. DE C.V.	147,608.73	0.00	0.00	0.00	147,608.73
221112	PR00808 - ORTED SA DE CV	117,029.97	0.00	0.00	0.00	117,029.97
221112	PR00842 - DROGAS Y ENSERES SA DE CV	299,109.58	0.00	0.00	0.00	299,109.58
221112	PR00872 - DISTRIBUCION ESPECIALIZADA DE MEDICAMENTOS SA DE CV	162,738.20	0.00	0.00	0.00	162,738.20
221112	PR00874 - CASA MARZAM SA DE CV	978,217.49	0.00	0.00	0.00	978,217.49
221112	PR00917 - PABLO HIGINIO GARCIA ZAMARRON	482,185.42	0.00	0.00	0.00	482,185.42
221112	PR00945 - SALTILLO TIRES SA DE CV	3,410.40	0.00	0.00	0.00	3,410.40
221112	PR00970 - CENTRUM PROMOTORA INTERNACIONAL S.A. DE C.V.	6,397,152.58	0.00	0.00	0.00	6,397,152.58
221112	PR01037 - MARIO GARCIA SALAZAR	3,426.64	0.00	0.00	0.00	3,426.64
221112	PR01044 - MEDICA BESSER SA DE CV	101,876.50	0.00	0.00	0.00	101,876.50
221112	PR1058 - RCA MEDICAL, S.A. DE C.V.	541,063.48	0.00	0.00	0.00	541,063.48
221112	PR1093 - GS MEDICA SA DE CV	22,620.00	0.00	0.00	0.00	22,620.00
221112	PR1182 - DISTRIBUIDORA QUIMICA Y HOSPITALARIA GAP, S.A DE C.V	987,139.88	0.00	0.00	0.00	987,139.88
TOTAL PASIVO AL 30 DE SEPTIEMBRE DE 2024		16,842,936.68	4,757,182.86	0.00	497.64	12,085,256.18

Nota. Factibilidad de Pago.- Al cierre del periodo comprendido del 01 de enero al 30 de septiembre de 2024, el Instituto realiza acciones para poder cubrir los pasivos, sin embargo está sujeto a la recaudación de los servicios subrogados con las instituciones con las que se tiene convenio así como al cumplimiento de las proyecciones de ingresos referentes a las cuotas de recuperación que se obtienen por los servicios prestados en las unidades aplicativas del Instituto.

Fondos y Bienes de Terceros en Garantía y/o Administración

ESF 13. Se informará de manera agrupada los recursos localizados en Fondos de Bienes de Terceros en Garantía y/o Administración a corto y largo plazo, así como la naturaleza de dichos recursos y sus características cualitativas significativas que les afecten o pudieran afectarles financieramente.

Nota. Al cierre del periodo comprendido del 01 de enero al 30 de septiembre de 2024, el Instituto no cuenta con Fondos de Bienes de Terceros en Administración y/o en Garantía a corto y largo Plazo, motivo por el cual **“Esta nota no le aplica al ente público”**.

Pasivos Diferidos

ESF 14. Se informará de las cuentas de los pasivos diferidos por tipo, monto y naturaleza, así como las características significativas que les impacten o pudieran impactarles financieramente.

Nota. Al cierre del periodo comprendido del 01 de enero al 30 de septiembre de 2024, el Instituto no cuenta con Pasivos Diferidos y Otros, motivo por el cual **“Esta nota no le aplica al ente público”**.

Provisiones

ESF 15. Se informará de las cuentas de provisiones por tipo, monto y naturaleza, así como las características significativas que les impacten.

Nota. Al cierre del periodo comprendido del 01 de enero al 30 de septiembre de 2024, el Instituto no cuenta con Provisiones, motivo por el cual **“Esta nota no le aplica al ente público”**.

Otros Pasivos

ESF 16. De las cuentas de otros pasivos se informará por tipo circulante o no circulante, los montos totales y sus características cualitativas significativas que les impacten financieramente.

Nota. Al cierre del periodo comprendido del 01 de enero al 30 de septiembre de 2024, el Instituto no cuenta con Otros Pasivos, motivo por el cual **“Esta nota no le aplica al ente público”**.

III) NOTAS AL ESTADO DE VARIACIÓN EN LA HACIENDA PÚBLICA

Patrimonio Contribuido

EVHP 1 Trimestral. Se informará de manera agrupada, acerca de las modificaciones al patrimonio contribuido por tipo, naturaleza y monto. (La información se deberá de presentar del 01 de julio al 30 de septiembre de 2024)



Hacienda Pública/Patrimonio	Saldo al 30 de junio de 2024	Saldo al 30 de septiembre de 2024
Patrimonio Contribuido	41,258,042.80	41,258,042.80
Aportaciones	3,140,747.01	3,140,747.01
Donaciones de Capital	38,117,295.79	38,117,295.79
Actualización de la Hacienda Pública/Patrimonio	0.00	0.00

Nota. Al cierre del periodo comprendido del 01 de julio al 30 de septiembre de 2024, el Patrimonio Contribuido del Instituto no sufrió cambios.

EVHP 1 Acumulada. Se informará de manera agrupada, acerca de las modificaciones al patrimonio contribuido por tipo, naturaleza y monto. (La información se deberá de presentar del 01 de enero al 30 de septiembre de 2024)

Hacienda Pública/Patrimonio	Saldo al 31 de diciembre de 2023	Saldo al 30 de junio de 2024
Patrimonio Contribuido	41,258,042.80	41,258,042.80
Aportaciones	3,140,747.01	3,140,747.01
Donaciones de Capital	38,117,295.79	38,117,295.79
Actualización de la Hacienda Pública/Patrimonio	0.00	0.00

Nota. Al cierre del periodo comprendido del 01 de enero al 30 de septiembre de 2024, el Patrimonio Contribuido del Instituto no sufrió cambios.

Patrimonio Generado

EVHP 2 Trimestral. Se informará de manera agrupada, acerca del monto y procedencia de los recursos que modifican al patrimonio generado. (La información se deberá de presentar del 01 de julio al 30 de septiembre de 2024)

Hacienda Pública/Patrimonio Neto Final al 30 de marzo de 2024	75,057,120.71
Variaciones de la Hacienda Pública / Patrimonio Generado Neto de 2024	-6,861,054.49
Resultados del Ejercicio (Ahorro/Desahorro)	-6,861,054.49
Resultados de Ejercicios Anteriores	0.00
Revalúos	0.00
Reservas	0.00
Rectificaciones de Resultados de Ejercicios Anteriores	0.00



Hacienda Pública / Patrimonio Neto Final al 30 de junio de 2024	68,196,066.22
---	---------------

Nota. Al cierre del periodo comprendido del 01 de julio al 30 de septiembre de 2024, las modificaciones al Patrimonio Generado, corresponden al resultado entre los Ingresos Obtenidos durante el periodo por venta de bienes y/o servicios y transferencias por parte del Gobierno del Estado para el pago de nóminas, contra los gastos de funcionamiento correspondientes a Servicios Personales, Materiales y Suministros y Servicios Generales reflejados en el Estado de Actividades Trimestral.

EVHP 2 Acumulada. Se informará de manera agrupada, acerca del monto y procedencia de los recursos que modifican al patrimonio generado. (La información se deberá de presentar del 01 de enero al 30 de junio de 2024).

Hacienda Pública/Patrimonio Neto Final al 31 de diciembre de 2023	76,858,430.03
Variaciones de la Hacienda Pública / Patrimonio Generado Neto de 2024	-1,801,309.32
Resultados del Ejercicio (Ahorro/Desahorro)	-8,662,363.81
Resultados de Ejercicios Anteriores	0.00
Revalúos	0.00
Reservas	0.00
Rectificaciones de Resultados de Ejercicios Anteriores	-5,786,173.56
Hacienda Pública / Patrimonio Neto Final al 30 de junio de 2024	68,196,066.22

Nota. Al cierre del periodo comprendido del 01 de enero al 30 de septiembre de 2024, las modificaciones al Patrimonio Generado, corresponden al resultado entre los Ingresos Obtenidos durante el periodo por venta de bienes y/o servicios, transferencias por parte del Gobierno del Estado para el pago de nóminas y los ingresos en especie de medicamentos y material de curación por parte de Secretaría de Salud, contra los gastos de funcionamiento correspondientes a Servicios Personales, Materiales y Suministros y Servicios Generales así como el registro correspondiente a la afectación de resultados de ejercicios anteriores derivados de medicamentos caducados del ejercicio 2022 y 2023.



IV) NOTAS AL ESTADO DE FLUJOS DE EFECTIVO

Efectivo y equivalentes

EFE 1 Trimestral. Presentar el análisis de las cifras del periodo actual (2024) y periodo anterior (2023) del Efectivo y Equivalentes al Efectivo, al Final del Ejercicio del Estado de Flujos de Efectivo, respecto a la composición del rubro de Efectivo y Equivalentes, utilizando el siguiente cuadro:

INSTITUTO DE SERVICIOS DE SALUD, REHABILITACIÓN Y EDUCACIÓN ESPECIAL E INTEGRAL DEL ESTADO DE COAHUILA		
Efectivo y Equivalentes		
Concepto	Del 01 de julio al 30 de septiembre de 2024	Del 01 de julio al 30 de septiembre de 2023
Efectivo	0.00	0.00
Bancos/Tesorería	5,383,871.19	10,236,227.49
Bancos/Dependencias y Otros	0.00	0.00
Inversiones Temporales (Hasta 3 meses)	0.00	0.00
Fondos con Afectación Específica	0.00	0.00
Depósitos de Fondos de Terceros en Garantía y/o Administración	96,036.92	96,036.92
Otros Efectivos y Equivalentes	0.00	0.00
Total	5,479,908.11	10,332,264.41

EFE 1 Acumulada. Presentar el análisis de las cifras del periodo actual (2024) y periodo anterior (2023) del Efectivo y Equivalentes al Efectivo, al Final del Ejercicio del Estado de Flujos de Efectivo, respecto a la composición del rubro de Efectivo y Equivalentes, utilizando el siguiente cuadro:

INSTITUTO DE SERVICIOS DE SALUD, REHABILITACIÓN Y EDUCACIÓN ESPECIAL E INTEGRAL DEL ESTADO DE COAHUILA		
Efectivo y Equivalentes		
Concepto	Del 01 de enero al 30 de septiembre de 2024	Del 01 de enero al 31 de diciembre de 2023
Efectivo	0.00	0.00
Bancos/Tesorería	5,383,871.19	14,413,819.19
Bancos/Dependencias y Otros	0.00	0.00
Inversiones Temporales (Hasta 3 meses)	0.00	0.00
Fondos con Afectación Específica	0.00	0.00
Depósitos de Fondos de Terceros en Garantía y/o Administración	96,036.92	96,036.92
Otros Efectivos y Equivalentes	0.00	0.00
Total	5,479,908.11	14,509,856.11




Adquisiciones de las Actividades de Inversión

EFE 2 Trimestral. Detallar las adquisiciones de las Actividades de Inversión efectivamente pagadas, respecto del apartado de aplicación.

Adquisiciones de Actividades de Inversión efectivamente pagadas		
Concepto	Del 01 de julio al 30 de septiembre de 2024	Del 01 de julio al 30 de septiembre de 2023
Bienes Inmuebles, Infraestructura y Construcciones en Proceso	0.00	0.00
Terrenos	0.00	0.00
Viviendas	0.00	0.00
Edificios no Habitacionales	0.00	0.00
Infraestructura	0.00	0.00
Construcciones en Proceso en Bienes de Dominio Público	0.00	0.00
Construcciones en Proceso en Bienes Propios	0.00	0.00
Otros Bienes Inmuebles	0.00	0.00
Bienes Muebles	488,197.67	301,748.66
Mobiliario y Equipo de Administración	97,581.71	112,166.50
Mobiliario y Equipo Educativo y Recreativo	0.00	0.00
Equipo e Instrumental Médico y de Laboratorio	364,771.16	93,960.00
Vehículos y Equipo de Transporte	0.00	0.00
Equipo de Defensa y Seguridad	0.00	0.00
Maquinaria, Otros Equipos y Herramientas	25,844.80	95,622.16
Colecciones, Obras de Arte y Objetos Valiosos	0.00	0.00
Activos Biológicos	0.00	0.00
Otras Inversiones	0.00	0.00
Total	488,197.67	301,748.66

EFE 2 Acumulada. Detallar las adquisiciones de las Actividades de Inversión efectivamente pagadas, respecto del apartado de aplicación.

Adquisiciones de Actividades de Inversión efectivamente pagadas		
Concepto	Del 01 de enero al 30 de septiembre de 2024	Del 01 de enero al 31 de diciembre de 2023
Bienes Inmuebles, Infraestructura y Construcciones en Proceso	0.00	0.00

Terrenos	0.00	0.00
Viviendas	0.00	0.00
Edificios no Habitacionales	0.00	0.00
Infraestructura	0.00	0.00
Construcciones en Proceso en Bienes de Dominio Público	0.00	0.00
Construcciones en Proceso en Bienes Propios	0.00	0.00
Otros Bienes Inmuebles	0.00	0.00
Bienes Muebles	684,849.54	1,972,934.04
Mobiliario y Equipo de Administración	184,440.47	1,309,463.63
Mobiliario y Equipo Educativo y Recreativo	0.00	7,029.60
Equipo e Instrumental Médico y de Laboratorio	461,945.29	401,202.24
Vehículos y Equipo de Transporte	0.00	0.00
Equipo de Defensa y Seguridad	0.00	0.00
Maquinaria, Otros Equipos y Herramientas	25,844.80	190,510.57
Colecciones, Obras de Arte y Objetos Valiosos	0.00	0.00
Activos Biológicos	0.00	0.00
Otras Inversiones	12,618.48	64,728.00
Total	684,849.54	1,972,934.04

Conciliación de los Flujos de Efectivo Netos de las Actividades de Operación

EFE 3. Presentar la Conciliación de los Flujos de Efectivo Netos de las Actividades de Operación y los saldos de Resultados del Ejercicio (Ahorro/Desahorro), utilizando el siguiente cuadro:

CONCILIACIÓN DE FLUJOS DE EFECTIVO NETOS			
Concepto	Del 01 de enero al 30 de septiembre de 2024	Del 01 de julio al 30 de septiembre de 2024	Del 01 de enero al 31 de diciembre de 2023
Resultados del Ejercicio Ahorro/Desahorro	-2,876,190.25	-6,861,054.49	3,598,101.22
Movimientos de partidas (o rubros) que no afectan al efectivo	0.00	0.00	0.00
Depreciación	0.00	0.00	0.00
Amortización	0.00	0.00	0.00
Incrementos en las provisiones	0.00	0.00	0.00
Incremento en inversiones producido por revaluación	(0.00)	(0.00)	(0.00)
Ganancia/pérdida en venta de bienes muebles, inmuebles e intangibles	(0.00)	(0.00)	(0.00)



Incremento en cuentas por cobrar	(0.00)	(0.00)	(0.00)
Flujos de Efectivo Netos de las Actividades de Operación	-8,345,098.46	-2,260,195.93	5,550,586.95

V) CONCILIACIÓN ENTRE LOS INGRESOS PRESUPUESTARIOS Y CONTABLES, ASÍ COMO ENTRE LOS EGRESOS PRESUPUESTARIOS Y LOS GASTOS CONTABLES

EA 3 Trimestral. La conciliación se presentará atendiendo a lo dispuesto por el "Acuerdo por el que se emite el formato de conciliación entre los ingresos presupuestarios y contables, así como entre los egresos presupuestarios y los gastos contables" y sus modificaciones.

INSTITUTO DE SERVICIOS DE SALUD, REHABILITACIÓN Y EDUCACIÓN ESPECIAL E INTEGRAL DEL ESTADO DE COAHUILA Conciliación entre los Ingresos Presupuestarios y Contables Del 01 de julio al 30 de septiembre de 2024 (Cifras en pesos)	
Concepto	2024
1. Total de Ingresos Presupuestarios	17,789,708.51
2. Más Ingresos Contables No Presupuestarios	0.00
2.1 Ingresos Financieros	0.00
2.2 Incremento por Variación de Inventarios	0.00
2.3 Disminución del Exceso de Estimaciones por Pérdida o Deterioro u Obsolescencia	0.00
2.4 Disminución del Exceso de Provisiones	0.00
2.5 Otros Ingresos y Beneficios Varios	0.00
2.6 Otros Ingresos Contables No Presupuestarios	0.00
3. Menos Ingresos Presupuestarios No Contables	0.00
3.1 Aprovechamientos Patrimoniales	0.00
3.2 Ingresos Derivados de Financiamientos	0.00
3.3 Otros Ingresos Presupuestarios No Contables	0.00
4. Total de Ingresos Contables	17,789,708.51




INSTITUTO DE SERVICIOS DE SALUD, REHABILITACIÓN Y EDUCACIÓN ESPECIAL E INTEGRAL DEL ESTADO DE COAHUILA
Conciliación entre los Egresos Presupuestarios y los Gastos Contables
Del 01 de abril al 30 de junio de 2024
(Cifras en pesos)

Concepto	2024
1. Total de Egresos Presupuestarios	23,703,490.76

2. Menos Egresos Presupuestario No Contables	4,356,796.48
2.1 Materias Primas y Materiales de Producción y Comercialización	0.00
2.2 Materiales y Suministros	4,122,673.75
2.3 Mobiliario y Equipo de Administración	132,797.64
2.4 Mobiliario y Equipo Educativo y Recreativo	0.00
2.5 Equipo e Instrumental Médico y de Laboratorio	66,223.49
2.6 Vehículos y Equipo de Transporte	0.00
2.7 Equipo de Defensa y Seguridad	0.00
2.8 Maquinaria, Otros Equipos y Herramientas	35,101.60
2.9 Activos Biológicos	0.00
2.10 Bienes Inmuebles	0.00
2.11 Activos Intangibles	0.00
2.12 Obra Pública en Bienes de Dominio Público	0.00
2.13 Obra Pública en Bienes Propios	0.00
2.14 Acciones y Participaciones de Capital	0.00
2.15 Compra de Títulos y Valores	0.00
2.16 Concesión de Préstamos	0.00
2.17 Inversiones en Fideicomisos, Mandatos y Otros Análogos	0.00
2.18 Provisiones para Contingencias y Otras Erogaciones Especiales	0.00
2.19 Amortización de la Deuda Pública	0.00
2.20 Adeudos de Ejercicios Fiscales Anteriores (ADEFAS)	0.00
2.21 Otros Egresos Presupuestarios No Contables	0.00

3. Más Gastos Contables No Presupuestarios	5,304,068.72
3.1 Estimaciones, Depreciaciones, Deterioros, Obsolescencia y Amortizaciones	0.00
3.2 Provisiones	0.00
3.3 Disminución de Inventarios	0.00



3.4	Otros Gastos	0.00
3.5	Inversión Pública no Capitalizable	0.00
3.6	Materiales y Suministros (consumos)	5,304,068.72
3.7	Otros Gastos Contables No Presupuestarios	0.00

4. Total de Gastos Contables	24,650,763.00
-------------------------------------	----------------------

EA 3 Acumulada. La conciliación se presentará atendiendo a lo dispuesto por el "Acuerdo por el que se emite el formato de conciliación entre los ingresos presupuestarios y contables, así como entre los egresos presupuestarios y los gastos contables" y sus modificaciones.

INSTITUTO DE SERVICIOS DE SALUD, REHABILITACIÓN Y EDUCACIÓN ESPECIAL E INTEGRAL DEL ESTADO DE COAHUILA Conciliación entre los Ingresos Presupuestarios y Contables Del 01 de enero al 30 de septiembre de 2024 (Cifras en pesos)	
Concepto	2024
1. Total de Ingresos Presupuestarios	69,363,471.13

2. Más Ingresos Contables No Presupuestarios	0.00
2.1 Ingresos Financieros	0.00
2.2 Incremento por Variación de Inventarios	0.00
2.3 Disminución del Exceso de Estimaciones por Pérdida o Deterioro u Obsolescencia	0.00
2.4 Disminución del Exceso de Provisiones	0.00
2.5 Otros Ingresos y Beneficios Varios	0.00
2.6 Otros Ingresos Contables No Presupuestarios	0.00

3. Menos Ingresos Presupuestarios No Contables	0.00
3.1 Aprovechamientos Patrimoniales	0.00
3.2 Ingresos Derivados de Financiamientos	0.00
3.3 Otros Ingresos Presupuestarios No Contables	0.00

4. Total de Ingresos Contables	69,363,471.13
---------------------------------------	----------------------




INSTITUTO DE SERVICIOS DE SALUD, REHABILITACIÓN Y EDUCACIÓN ESPECIAL E INTEGRAL DEL ESTADO DE COAHUILA Conciliación entre los Egresos Presupuestarios y los Gastos Contables Del 01 de enero al 30 de septiembre de 2024 (Cifras en pesos)	
Concepto	2024
1. Total de Egresos Presupuestarios	69,618,622.84

2. Menos Egresos Presupuestario No Contables	10,612,263.29
2.1 Materias Primas y Materiales de Producción y Comercialización	0.00
2.2 Materiales y Suministros	9,823,028.97
2.3 Mobiliario y Equipo de Administración	264,916.62
2.4 Mobiliario y Equipo Educativo y Recreativo	0.00
2.5 Equipo e Instrumental Médico y de Laboratorio	476,597.62
2.6 Vehículos y Equipo de Transporte	0.00
2.7 Equipo de Defensa y Seguridad	0.00
2.8 Maquinaria, Otros Equipos y Herramientas	35,101.60
2.9 Activos Biológicos	0.00
2.10 Bienes Inmuebles	0.00
2.11 Activos Intangibles	12,618.48
2.12 Obra Pública en Bienes de Dominio Público	0.00
2.13 Obra Pública en Bienes Propios	0.00
2.14 Acciones y Participaciones de Capital	0.00
2.15 Compra de Títulos y Valores	0.00
2.16 Concesión de Préstamos	0.00
2.17 Inversiones en Fideicomisos, Mandatos y Otros Análogos	0.00
2.18 Provisiones para Contingencias y Otras Erogaciones Especiales	0.00
2.19 Amortización de la Deuda Pública	0.00
2.20 Adeudos de Ejercicios Fiscales Anteriores (ADEFAS)	0.00
2.21 Otros Egresos Presupuestarios No Contables	0.00

3. Más Gastos Contables No Presupuestarios	13,233,301.83
3.1 Estimaciones, Depreciaciones, Deterioros, Obsolescencia y Amortizaciones	0.00
3.2 Provisiones	0.00
3.3 Disminución de Inventarios	0.00



3.4	Otros Gastos	0.00
3.5	Inversión Pública no Capitalizable	0.00
3.6	Materiales y Suministros (consumos)	13,233,301.83
3.7	Otros Gastos Contables No Presupuestarios	0.00
4. Total de Gastos Contables		72,239,661.38

Bajo protesta de decir verdad declaramos que los Estados Financieros y sus notas, son razonablemente correctos y son responsabilidad del emisor.

Dra. Alma Rosa Paredes Ramírez
Directora General ISSREEI

C.P. Heriberto Flores Muñoz
Subdirector Administrativo ISSREEI



**ESTADO DE
COAHUILA**



ISSREEI
Instituto de Servicios
de Salud, Rehabilitación
y Educación Especial
e Integral

"2024 Bicentenario de Coahuila; 200 años de Grandeza"

I. INFORMACIÓN CONTABLE

q) Notas de memoria a los estados financieros del 01 de enero al 30 de septiembre de 2024.

INFORME DE AVANCE DE GESTIÓN FINANCIERA TERCER TRIMESTRE 2024

Privada Sonora 2774, Col. República Norte 25280
Saltillo, Coahuila de Zaragoza.
Teléfono: (844) 415-2623 / 416-4024 / 416-4676 /
410-2743 / 410-2736 / 415-6248

**INSTITUTO DE SERVICIOS DE SALUD, REHABILITACIÓN
Y EDUCACION ESPECIAL E INTEGRAL
DEL ESTADO DE COAHUILA**

**INFORME DE AVANCE DE GESTIÓN FINANCIERA TERCER TRIMESTRE
EJERCICIO 2024**

**NOTAS DE MEMORIA
(Cuentas de Orden)**

Cuentas de Orden Contables
Del 01 de enero al 30 de septiembre de 2024

INSTITUTO DE SERVICIOS DE SALUD, REHABILITACIÓN Y EDUCACIÓN ESPECIAL E INTEGRAL DEL ESTADO DE COAHUILA				
Cuentas de Orden Contables				
Del 01 de enero al 30 de septiembre de 2024				
(Cifras en Pesos)				
CUENTA	SALDO INICIAL	CARGOS	ABONOS	SALDO FINAL
7 CUENTAS DE ORDEN CONTABLES	318,057.00	0.00	0.00	318,057.00
7.1 VALORES	0.00	0.00	0.00	0.00
7.1.1 Valores en Custodia	0.00	0.00	0.00	0.00
7.1.2 Custodia de Valores	0.00	0.00	0.00	0.00
7.1.3 Instrumentos de Crédito Prestados a Formadores de Mercado	0.00	0.00	0.00	0.00
7.1.4 Préstamo de Instrumentos de Crédito a Formadores de Mercado y su Garantía	0.00	0.00	0.00	0.00
7.1.5 Instrumentos de Crédito Recibidos en Garantía de los Formadores de Mercado	0.00	0.00	0.00	0.00
7.1.6 Garantía de Créditos Recibidos de los Formadores de Mercado	0.00	0.00	0.00	0.00
7.2 EMISION DE OBLIGACIONES	0.00	0.00	0.00	0.00
7.2.1 Autorización para la Emisión de Bonos, Títulos y Valores de la Deuda Pública Interna	0.00	0.00	0.00	0.00
7.2.2 Autorización para la Emisión de Bonos, Títulos y Valores de la Deuda Pública Externa	0.00	0.00	0.00	0.00



7.2.3 Emisiones Autorizadas de la Deuda Pública Interna y Externa	0.00	0.00	0.00	0.00
7.2.4 Suscripción de Contratos de Préstamos y Otras Obligaciones de la Deuda Pública Interna	0.00	0.00	0.00	0.00
7.2.5 Suscripción de Contratos de Préstamos y Otras Obligaciones de la Deuda Pública Externa	0.00	0.00	0.00	0.00
7.2.6 Contratos de Préstamos y Otras Obligaciones de la Deuda Pública Interna y Externa	0.00	0.00	0.00	0.00
7.3 AVALES Y GARANTIAS	0.00	0.00	0.00	0.00
7.3.1 Avaes Autorizados	0.00	0.00	0.00	0.00
7.3.2 Avaes Firmados	0.00	0.00	0.00	0.00
7.3.3 Fianzas y Garantías Recibidas por Deudas a Cobrar	0.00	0.00	0.00	0.00
7.3.4 Fianzas y Garantías Recibidas	0.00	0.00	0.00	0.00
7.3.5 Fianzas Otorgadas para Respaldo Obligaciones no Fiscales del Gobierno	0.00	0.00	0.00	0.00
7.3.6 Fianzas Otorgadas del Gobierno para Respaldo Obligaciones no Fiscales	0.00	0.00	0.00	0.00
7.4 JUICIOS	318,057.00	0.00	0.00	318,057.00
7.4.1 Demandas Judiciales en Proceso de Resolución	0.00	0.00	0.00	0.00
7.4.2 Resolución de Demandas en Proceso Judicial	0.00	0.00	0.00	0.00
7.4.3 PRIMA DE ANTIGÜEDAD POR RETIRO	446,209.00	0.00	0.00	446,209.00
7.4.4 PRIMA DE ANTIGÜEDAD POR RETIRO	-446,209.00	0.00	0.00	-446,209.00
7.4.5 PRIMA DE ANTIGÜEDAD POR TERMINACION	440,697.00	0.00	0.00	440,697.00
7.4.6 PRIMA DE ANTIGÜEDAD POR TERMINACION	-122,640.00	0.00	0.00	-122,640.00
7.4.7 INDEMINIZACION LEGAL	431,561.00	0.00	0.00	431,561.00
7.4.8 INDEMINIZACION LEGAL	-431,561.00	0.00	0.00	-431,561.00
7.5 INVERSION MEDIANTE PROYECTOS PARA PRESTACION DE SERVICIOS (PPS) Y SIMILARES	0.00	0.00	0.00	0.00
7.5.1 Contratos para Inversión Mediante Proyectos para Prestación de Servicios (PPS) y Similares	0.00	0.00	0.00	0.00





7.5.2 Inversión Pública Contratada Mediante Proyectos para Prestación de Servicios (PPS) y Similares	0.00	0.00	0.00	0.00
7.6 BIENES CONCESIONADOS O EN COMODATO	141,758,451.84	0.00	0.00	141,758,451.84
7.6.1 Bienes Bajo Contrato en Concesión	141,758,451.84	0.00	0.00	141,758,451.84
7.6.2 Contrato de Concesión por Bienes	0.00	0.00	0.00	0.00
7.6.3 Bienes Bajo Contrato en Comodato	0.00	0.00	0.00	0.00
7.6.4 Contrato de Comodato por Bienes	0.00	0.00	0.00	0.00

NOTA: Respecto a lo referente a los valores en custodia de instrumentos prestados a formadores de mercado e instrumentos de crédito recibidos en garantía de los formadores de mercado u otros, y los contratos firmados de construcciones por tipo de contrato, se informa que durante el periodo comprendido del 01 de enero al 30 de septiembre del ejercicio 2024, este Instituto no registró operaciones de dicha naturaleza.

Cuentas de Orden Presupuestales
Del 01 de enero al 30 de septiembre de 2024

Cuentas de Orden Presupuestarias de Ingresos	
Concepto	Del 01 de enero al 30 de septiembre de 2024
Ley de Ingresos Estimada	106,000,000.00
Ley de Ingresos por Ejecutar	36,636,528.87
Modificaciones a la Ley de Ingresos Estimada	0.00
Ley de Ingresos Devengada	69,363,471.13
Ley de Ingresos Recaudada	65,381,646.13

Cuentas de Orden Presupuestarias de Egresos	
Concepto	Del 01 de enero al 30 de septiembre de 2024
Presupuesto de Egresos Aprobado	106,000,000.00
Presupuesto de Egresos por Ejercer	36,381,377.16
Modificaciones al Presupuesto de Egresos Aprobado	0.00
Presupuesto de Egresos Comprometido	0.00
Presupuesto de Egresos Devengado	69,618,622.84
Presupuesto de Egresos Ejercido	69,618,622.84



Presupuesto de Egresos Pagado

65,477,422.39

Bajo Protesta de decir verdad declaramos que los Estados Financieros y sus notas, son razonablemente correctos y son responsabilidad del emisor.

Dra. Alma Rosa Paredes Ramírez
Directora General ISSREEI

C.P. Heriberto Flores Muñoz
Subdirector Administrativo ISSREEI





**ESTADO DE
COAHUILA**



ISSREEI
Instituto de Servicios
de Salud, Rehabilitación
y Educación Especial
e Integral

"2024 Bicentenario de Coahuila; 200 años de Grandeza"

I. INFORMACIÓN CONTABLE

r) Balanza de comprobación detallada al cuarto nivel (cuenta) del tercer trimestre de 2024, incluyendo las cuentas de orden contable y presupuestarias.

INFORME DE AVANCE DE GESTIÓN FINANCIERA TERCER TRIMESTRE 2024

Privada Sonora 2774, Col. República Norte 25280
Saltillo, Coahuila de Zaragoza.
Teléfono: (844) 415-2623 / 416-4024 / 416-4676 /
410-2743 / 410-2736 / 415-6248

INSTITUTO DE SERVICIOS DE SALUD REHABILITACION Y EDUCACION ESPECIAL E INTEGRAL DEL ESTADO DE COAHUILA

Balanza de Comprobación
Del 01 de julio al 30 de septiembre de 2024
(Cifras en Pesos)

CÓDIGO	CUENTA CONTABLE	SALDO INICIAL	CARGOS	ABONOS	SALDO FINAL
1	ACTIVO	133,319,427.96	63,503,533.53	70,525,915.79	126,297,045.70
1.1	ACTIVO CIRCULANTE	40,935,652.30	63,269,410.80	70,525,915.79	33,679,147.31
1.1.1	EFFECTIVO Y EQUIVALENTES	8,228,301.71	30,278,545.38	33,026,938.98	5,479,908.11
1.1.1.1	EFFECTIVO	0.00	0.00	0.00	0.00
1.1.1.2	BANCOS/TESORERÍA	8,132,264.79	30,278,545.38	33,026,938.98	5,383,871.19
1.1.1.3	BANCOS/DEPENDENCIAS Y OTROS	0.00	0.00	0.00	0.00
1.1.1.4	INVERSIONES TEMPORALES (HASTA 3 MESES)	0.00	0.00	0.00	0.00
1.1.1.5	FONDOS CON AFECTACIÓN ESPECÍFICA	0.00	0.00	0.00	0.00
1.1.1.6	DEPÓSITOS DE FONDOS DE TERCEROS EN GARANTÍA Y/O ADMINISTRACIÓN	96,036.92	0.00	0.00	96,036.92
1.1.1.9	OTROS EFFECTIVOS Y EQUIVALENTES	0.00	0.00	0.00	0.00
1.1.2	DERECHOS A RECIBIR EFFECTIVO O EQUIVALENTES	7,584,421.45	28,107,326.36	31,444,664.85	4,227,082.96
1.1.2.1	INVERSIONES FINANCIERAS DE CORTO PLAZO	0.00	0.00	0.00	0.00
1.1.2.2	CUENTAS POR COBRAR A CORTO PLAZO	7,322,992.00	17,705,007.83	21,046,174.83	3,981,825.00
1.1.2.3	DEUDORES DIVERSOS POR COBRAR A CORTO PLAZO	176,952.13	10,244,806.01	10,240,977.50	180,780.64
1.1.2.4	INGRESOS POR RECUPERAR A CORTO PLAZO	0.00	84,700.68	84,700.68	0.00
1.1.2.5	DEUDORES POR ANTICIPOS DE LA TESORERÍA A CORTO PLAZO	64,477.58	72,811.84	72,811.84	64,477.58
1.1.2.6	PRÉSTAMOS OTORGADOS A CORTO PLAZO	0.00	0.00	0.00	0.00
1.1.2.9	OTROS DERECHOS A RECIBIR EFFECTIVO O EQUIVALENTES A CORTO PLAZO	0.00	0.00	0.00	0.00
1.1.3	DERECHOS A RECIBIR BIENES O SERVICIOS	106,373.15	129,238.00	118,615.93	116,995.22
1.1.3.1	ANTICIPO A PROVEEDORES POR ADQUISICIÓN DE BIENES Y PRESTACIÓN DE SERVICIOS A CORTO PLAZO	106,373.15	129,238.00	118,615.93	116,995.22
1.1.3.2	ANTICIPO A PROVEEDORES POR ADQUISICIÓN DE BIENES INMUEBLES Y MUEBLES A CORTO PLAZO	0.00	0.00	0.00	0.00
1.1.3.3	ANTICIPO A PROVEEDORES POR ADQUISICIÓN DE BIENES INTANGIBLES A CORTO PLAZO	0.00	0.00	0.00	0.00
1.1.3.4	ANTICIPO A CONTRATISTAS POR OBRAS PÚBLICAS A CORTO PLAZO	0.00	0.00	0.00	0.00
1.1.3.9	OTROS DERECHOS A RECIBIR BIENES O SERVICIOS A CORTO PLAZO	0.00	0.00	0.00	0.00
1.1.4	INVENTARIOS	0.00	0.00	0.00	0.00
1.1.4.1	INVENTARIO DE MERCANCIAS PARA VENTA	0.00	0.00	0.00	0.00
1.1.4.2	INVENTARIO DE MERCANCIAS TERMINADAS	0.00	0.00	0.00	0.00
1.1.4.3	INVENTARIO DE MERCANCIAS EN PROCESO DE ELABORACIÓN	0.00	0.00	0.00	0.00
1.1.4.4	INVENTARIO DE MATERIAS PRIMAS, MATERIALES Y SUMINISTROS PARA PRODUCCIÓN	0.00	0.00	0.00	0.00
1.1.4.5	BIENES EN TRÁNSITO	0.00	0.00	0.00	0.00
1.1.5	ALMACENES	25,036,555.99	4,754,301.06	5,935,696.03	23,855,161.02
1.1.5.1	ALMACÉN DE MATERIALES Y SUMINISTROS DE CONSUMO	25,036,555.99	4,754,301.06	5,935,696.03	23,855,161.02
1.1.6	ESTIMACIÓN POR PÉRDIDA O DETERIORO DE ACTIVOS CIRCULANTES	0.00	0.00	0.00	0.00
1.1.6.1	ESTIMACIONES PARA CUENTAS INCOBRABLES POR DERECHOS A RECIBIR EFFECTIVO O EQUIVALENTES	0.00	0.00	0.00	0.00
1.1.6.2	ESTIMACIÓN POR DETERIORO DE INVENTARIOS	0.00	0.00	0.00	0.00
1.1.9	OTROS ACTIVOS CIRCULANTES	0.00	0.00	0.00	0.00
1.1.9.1	VALORES EN GARANTÍA	0.00	0.00	0.00	0.00
1.1.9.2	BIENES EN GARANTÍA (EXCLUYE DEPÓSITOS DE FONDOS)	0.00	0.00	0.00	0.00
1.1.9.3	BIENES DERIVADOS DE EMBARGOS, DECOMISOS, ASEGURAMIENTOS Y DACIÓN EN PAGO	0.00	0.00	0.00	0.00
1.1.9.4	ADQUISICIÓN CON FONDOS DE TERCEROS	0.00	0.00	0.00	0.00
1.2	ACTIVO NO CIRCULANTE	92,383,775.66	234,122.73	0.00	92,617,898.39
1.2.1	INVERSIONES FINANCIERAS A LARGO PLAZO	0.00	0.00	0.00	0.00
1.2.1.1	INVERSIONES A LARGO PLAZO	0.00	0.00	0.00	0.00
1.2.1.2	TÍTULOS Y VALORES A LARGO PLAZO	0.00	0.00	0.00	0.00
1.2.1.3	FIDEICOMISOS, MANDATOS Y CONTRATOS ANÁLOGOS	0.00	0.00	0.00	0.00
1.2.1.4	PARTICIPACIONES Y APORTACIONES DE CAPITAL	0.00	0.00	0.00	0.00
1.2.2	DERECHOS A RECIBIR EFFECTIVO O EQUIVALENTES A LARGO PLAZO	36,549,823.37	0.00	0.00	36,549,823.37
1.2.2.1	DOCUMENTOS POR COBRAR A LARGO PLAZO	0.00	0.00	0.00	0.00
1.2.2.2	DEUDORES DIVERSOS A LARGO PLAZO	1,554,912.72	0.00	0.00	1,554,912.72
1.2.2.3	INGRESOS POR RECUPERAR A LARGO PLAZO	0.00	0.00	0.00	0.00
1.2.2.4	PRÉSTAMOS OTORGADOS A LARGO PLAZO	0.00	0.00	0.00	0.00
1.2.2.9	OTROS DERECHOS A RECIBIR EFFECTIVO O EQUIVALENTES A LARGO PLAZO	34,994,910.65	0.00	0.00	34,994,910.65
1.2.3	BIENES INMUEBLES, INFRAESTRUCTURA Y CONSTRUCCIONES EN PROCESO	0.00	0.00	0.00	0.00
1.2.3.1	TERRENOS	0.00	0.00	0.00	0.00
1.2.3.2	VIVIENDAS	0.00	0.00	0.00	0.00
1.2.3.3	EDIFICIOS NO HABITACIONALES	0.00	0.00	0.00	0.00
1.2.3.4	INFRAESTRUCTURA	0.00	0.00	0.00	0.00
1.2.3.5	CONSTRUCCIONES EN PROCESO EN BIENES DE DOMINIO PÚBLICO	0.00	0.00	0.00	0.00
1.2.3.6	CONSTRUCCIONES EN PROCESO EN BIENES PROPIOS	0.00	0.00	0.00	0.00
1.2.3.9	OTROS BIENES INMUEBLES	0.00	0.00	0.00	0.00
1.2.4	BIENES MUEBLES	64,929,085.22	234,122.73	0.00	65,163,207.95
1.2.4.1	MOBILIARIO Y EQUIPO DE ADMINISTRACIÓN	12,000,106.80	132,797.64	0.00	12,132,904.44
1.2.4.2	MOBILIARIO Y EQUIPO EDUCACIONAL Y RECREATIVO	555,904.86	0.00	0.00	555,904.86

INSTITUTO DE SERVICIOS DE SALUD REHABILITACION Y EDUCACION ESPECIAL E INTEGRAL DEL ESTADO DE COAHUILA

Balanza de Comprobación
Del 01 de julio al 30 de septiembre de 2024
(Cifras en Pesos)

CÓDIGO	CUENTA CONTABLE	SALDO INICIAL	CARGOS	ABONOS	SALDO FINAL
1.2.4.3	EQUIPO E INSTRUMENTAL MÉDICO Y DE LABORATORIO	36,548,009.41	66,223.49	0.00	36,614,232.90
1.2.4.4	VEHÍCULOS Y EQUIPO DE TRANSPORTE	4,503,359.50	0.00	0.00	4,503,359.50
1.2.4.5	EQUIPO DE DEFENSA Y SEGURIDAD	0.00	0.00	0.00	0.00
1.2.4.6	MAQUINARIA, OTROS EQUIPOS Y HERRAMIENTAS	11,321,704.65	35,101.60	0.00	11,356,806.25
1.2.4.7	COLECCIONES, OBRAS DE ARTE Y OBJETOS VALIOSOS	0.00	0.00	0.00	0.00
1.2.4.8	ACTIVOS BIOLÓGICOS	0.00	0.00	0.00	0.00
1.2.5	ACTIVOS INTANGIBLES	475,110.48	0.00	0.00	475,110.48
1.2.5.1	SOFTWARE	475,110.48	0.00	0.00	475,110.48
1.2.5.2	PATENTES, MARCAS Y DERECHOS	0.00	0.00	0.00	0.00
1.2.5.3	CONCESIONES Y FRANQUICIAS	0.00	0.00	0.00	0.00
1.2.5.4	LICENCIAS	0.00	0.00	0.00	0.00
1.2.5.9	OTROS ACTIVOS INTANGIBLES	0.00	0.00	0.00	0.00
1.2.6	DEPRECIACIÓN, DETERIORO Y AMORTIZACIÓN ACUMULADA DE BIENES	-9,602,222.55	0.00	0.00	-9,602,222.55
1.2.6.1	DEPRECIACIÓN ACUMULADA DE BIENES INMUEBLES	0.00	0.00	0.00	0.00
1.2.6.2	DEPRECIACIÓN ACUMULADA DE INFRAESTRUCTURA	0.00	0.00	0.00	0.00
1.2.6.3	DEPRECIACIÓN ACUMULADA DE BIENES MUEBLES	-9,383,432.73	0.00	0.00	-9,383,432.73
1.2.6.4	DETERIORO ACUMULADO DE BIENES	0.00	0.00	0.00	0.00
1.2.6.5	AMORTIZACIÓN ACUMULADA DE ACTIVOS INTANGIBLES	-218,789.82	0.00	0.00	-218,789.82
1.2.7	ACTIVOS DIFERIDOS	31,979.14	0.00	0.00	31,979.14
1.2.7.1	ESTUDIOS, FORMULACIÓN Y EVALUACIÓN DE PROYECTOS	0.00	0.00	0.00	0.00
1.2.7.2	DERECHOS SOBRE BIENES EN RÉGIMEN DE ARRENDAMIENTO FINANCIERO	0.00	0.00	0.00	0.00
1.2.7.3	GASTOS PAGADOS POR ADELANTADO A LARGO PLAZO	0.00	0.00	0.00	0.00
1.2.7.4	ANTICIPOS A LARGO PLAZO	31,979.14	0.00	0.00	31,979.14
1.2.7.5	BENEFICIOS AL RETIRO DE EMPLEADOS PAGADOS POR ADELANTADO	0.00	0.00	0.00	0.00
1.2.7.9	OTROS ACTIVOS DIFERIDOS	0.00	0.00	0.00	0.00
1.2.8	ESTIMACIÓN POR PÉRDIDA O DETERIORO DE ACTIVOS NO CIRCULANTES	0.00	0.00	0.00	0.00
1.2.8.1	ESTIMACIONES POR PÉRDIDA DE CUENTAS INCOBRABLES DE DOCUMENTOS POR COBRAR A LARGO PLAZO	0.00	0.00	0.00	0.00
1.2.8.2	ESTIMACIONES POR PÉRDIDA DE CUENTAS INCOBRABLES DE DEUDORES DIVERSOS POR COBRAR A LARGO PLAZO	0.00	0.00	0.00	0.00
1.2.8.3	ESTIMACIONES POR PÉRDIDA DE CUENTAS INCOBRABLES DE INGRESOS POR COBRAR A LARGO PLAZO	0.00	0.00	0.00	0.00
1.2.8.4	ESTIMACIONES POR PÉRDIDA DE CUENTAS INCOBRABLES DE PRÉSTAMOS OTORGADOS A LARGO PLAZO	0.00	0.00	0.00	0.00
1.2.8.9	ESTIMACIONES POR PÉRDIDA DE OTRAS CUENTAS INCOBRABLES A LARGO PLAZO	0.00	0.00	0.00	0.00
1.2.9	OTROS ACTIVOS NO CIRCULANTES	0.00	0.00	0.00	0.00
1.2.9.1	BIENES EN CONCESIÓN	0.00	0.00	0.00	0.00
1.2.9.2	BIENES EN ARRENDAMIENTO FINANCIERO	0.00	0.00	0.00	0.00
1.2.9.3	BIENES EN COMODATO	0.00	0.00	0.00	0.00
2	PASIVO	17,004,264.45	41,102,017.59	40,940,689.82	16,842,936.68
2.1	PASIVO CIRCULANTE	5,528,993.69	41,102,017.59	40,940,689.82	5,367,665.92
2.1.1	CUENTAS POR PAGAR A CORTO PLAZO	5,528,993.69	41,102,017.59	40,940,689.82	5,367,665.92
2.1.1.1	SERVICIOS PERSONALES POR PAGAR A CORTO PLAZO	6.96	14,594,286.91	14,594,286.91	6.96
2.1.1.2	PROVEEDORES POR PAGAR A CORTO PLAZO	4,732,731.77	19,434,799.66	19,439,225.18	4,737,157.29
2.1.1.3	CONTRATISTAS POR OBRAS PÚBLICAS POR PAGAR A CORTO PLAZO	0.00	0.00	0.00	0.00
2.1.1.4	PARTICIPACIONES Y APORTACIONES POR PAGAR A CORTO PLAZO	0.00	527,319.39	527,319.39	0.00
2.1.1.5	TRANSFERENCIAS OTORGADAS POR PAGAR A CORTO PLAZO	0.00	0.00	0.00	0.00
2.1.1.6	INTERESES, COMISIONES Y OTROS GASTOS DE LA DEUDA PÚBLICA POR PAGAR A CORTO PLAZO	0.00	0.00	0.00	0.00
2.1.1.7	RETENCIONES Y CONTRIBUCIONES POR PAGAR A CORTO PLAZO	756,327.97	3,483,097.80	3,318,969.95	592,200.12
2.1.1.8	DEVOLUCIONES DE LA LEY DE INGRESOS POR PAGAR A CORTO PLAZO	0.00	0.00	0.00	0.00
2.1.1.9	OTRAS CUENTAS POR PAGAR A CORTO PLAZO	39,926.99	3,062,513.83	3,060,888.39	38,301.55
2.1.2	DOCUMENTOS POR PAGAR A CORTO PLAZO	0.00	0.00	0.00	0.00
2.1.2.1	DOCUMENTOS COMERCIALES POR PAGAR A CORTO PLAZO	0.00	0.00	0.00	0.00
2.1.2.2	DOCUMENTOS CON CONTRATISTAS POR OBRAS PÚBLICAS POR PAGAR A CORTO PLAZO	0.00	0.00	0.00	0.00
2.1.2.9	OTROS DOCUMENTOS POR PAGAR A CORTO PLAZO	0.00	0.00	0.00	0.00
2.1.3	PORCIÓN A CORTO PLAZO DE LA DEUDA PÚBLICA A LARGO PLAZO	0.00	0.00	0.00	0.00
2.1.3.1	PORCIÓN A CORTO PLAZO DE LA DEUDA PÚBLICA INTERNA	0.00	0.00	0.00	0.00
2.1.3.2	PORCIÓN A CORTO PLAZO DE LA DEUDA PÚBLICA EXTERNA	0.00	0.00	0.00	0.00
2.1.3.3	PORCIÓN A CORTO PLAZO DE ARRENDAMIENTO FINANCIERO	0.00	0.00	0.00	0.00
2.1.4	TÍTULOS Y VALORES A CORTO PLAZO	0.00	0.00	0.00	0.00
2.1.4.1	TÍTULOS Y VALORES DE LA DEUDA PÚBLICA INTERNA A CORTO PLAZO	0.00	0.00	0.00	0.00
2.1.4.2	TÍTULOS Y VALORES DE LA DEUDA PÚBLICA EXTERNA A CORTO PLAZO	0.00	0.00	0.00	0.00
2.1.5	PASIVOS DIFERIDOS A CORTO PLAZO	0.00	0.00	0.00	0.00
2.1.5.1	INGRESOS COBRADOS POR ADELANTADO A CORTO PLAZO	0.00	0.00	0.00	0.00
2.1.5.2	INTERESES COBRADOS POR ADELANTADO A CORTO PLAZO	0.00	0.00	0.00	0.00
2.1.5.9	OTROS PASIVOS DIFERIDOS A CORTO PLAZO	0.00	0.00	0.00	0.00
2.1.6	FONDOS Y BIENES DE TERCEROS EN GARANTÍA Y/O ADMINISTRACIÓN A CORTO PLAZO	0.00	0.00	0.00	0.00

INSTITUTO DE SERVICIOS DE SALUD REHABILITACION Y EDUCACION ESPECIAL E INTEGRAL DEL ESTADO DE COAHUILA

Balanza de Comprobación
Del 01 de julio al 30 de septiembre de 2024
(Cifras en Pesos)

CÓDIGO	CUENTA CONTABLE	SALDO INICIAL	CARGOS	ABONOS	SALDO FINAL
2.1.6.1	FONDOS EN GARANTÍA A CORTO PLAZO	0.00	0.00	0.00	0.00
2.1.6.2	FONDOS EN ADMINISTRACIÓN A CORTO PLAZO	0.00	0.00	0.00	0.00
2.1.6.3	FONDOS CONTINGENTES A CORTO PLAZO	0.00	0.00	0.00	0.00
2.1.6.4	FONDOS DE FIDEICOMISOS, MANDATOS Y CONTRATOS ANÁLOGOS A CORTO PLAZO	0.00	0.00	0.00	0.00
2.1.6.5	OTROS FONDOS DE TERCEROS EN GARANTÍA Y/O ADMINISTRACIÓN A CORTO PLAZO	0.00	0.00	0.00	0.00
2.1.6.6	VALORES Y BIENES EN GARANTÍA A CORTO PLAZO	0.00	0.00	0.00	0.00
2.1.7	PROVISIONES A CORTO PLAZO	0.00	0.00	0.00	0.00
2.1.7.1	PROVISIÓN PARA DEMANDAS Y JUICIOS A CORTO PLAZO	0.00	0.00	0.00	0.00
2.1.7.2	PROVISIÓN PARA CONTINGENCIAS A CORTO PLAZO	0.00	0.00	0.00	0.00
2.1.7.9	OTRAS PROVISIONES A CORTO PLAZO	0.00	0.00	0.00	0.00
2.1.9	OTROS PASIVOS A CORTO PLAZO	0.00	0.00	0.00	0.00
2.1.9.1	INGRESOS POR CLASIFICAR	0.00	0.00	0.00	0.00
2.1.9.2	RECAUDACIÓN POR PARTICIPAR	0.00	0.00	0.00	0.00
2.1.9.9	OTROS PASIVOS CIRCULANTES	0.00	0.00	0.00	0.00
2.2	PASIVO NO CIRCULANTE	11,475,270.76	0.00	0.00	11,475,270.76
2.2.1	CUENTAS POR PAGAR A LARGO PLAZO	11,475,270.76	0.00	0.00	11,475,270.76
2.2.1.1	PROVEEDORES POR PAGAR A LARGO PLAZO	11,475,270.76	0.00	0.00	11,475,270.76
2.2.1.2	CONTRATISTAS POR OBRAS PÚBLICAS POR PAGAR A LARGO PLAZO	0.00	0.00	0.00	0.00
2.2.2	DOCUMENTOS POR PAGAR A LARGO PLAZO	0.00	0.00	0.00	0.00
2.2.2.1	DOCUMENTOS COMERCIALES POR PAGAR A LARGO PLAZO	0.00	0.00	0.00	0.00
2.2.2.2	DOCUMENTOS CON CONTRATISTAS POR OBRAS PÚBLICAS POR PAGAR A LARGO PLAZO	0.00	0.00	0.00	0.00
2.2.2.9	OTROS DOCUMENTOS POR PAGAR A LARGO PLAZO	0.00	0.00	0.00	0.00
2.2.3	DEUDA PÚBLICA A LARGO PLAZO	0.00	0.00	0.00	0.00
2.2.3.1	TÍTULOS Y VALORES DE LA DEUDA PÚBLICA INTERNA A LARGO PLAZO	0.00	0.00	0.00	0.00
2.2.3.2	TÍTULOS Y VALORES DE LA DEUDA PÚBLICA EXTERNA A LARGO PLAZO	0.00	0.00	0.00	0.00
2.2.3.3	PRÉSTAMOS DE LA DEUDA PÚBLICA INTERNA POR PAGAR A LARGO PLAZO	0.00	0.00	0.00	0.00
2.2.3.4	PRÉSTAMOS DE LA DEUDA PÚBLICA EXTERNA POR PAGAR A LARGO PLAZO	0.00	0.00	0.00	0.00
2.2.3.5	ARRENDAMIENTO FINANCIERO POR PAGAR A LARGO PLAZO	0.00	0.00	0.00	0.00
2.2.4	PASIVOS DIFERIDOS A LARGO PLAZO	0.00	0.00	0.00	0.00
2.2.4.1	CRÉDITOS DIFERIDOS A LARGO PLAZO	0.00	0.00	0.00	0.00
2.2.4.2	INTERESES COBRADOS POR ADELANTADO A LARGO PLAZO	0.00	0.00	0.00	0.00
2.2.4.9	OTROS PASIVOS DIFERIDOS A LARGO PLAZO	0.00	0.00	0.00	0.00
2.2.5	FONDOS Y BIENES DE TERCEROS EN GARANTÍA Y/O ADMINISTRACIÓN A LARGO PLAZO	0.00	0.00	0.00	0.00
2.2.5.1	FONDOS EN GARANTÍA A LARGO PLAZO	0.00	0.00	0.00	0.00
2.2.5.2	FONDOS EN ADMINISTRACIÓN A LARGO PLAZO	0.00	0.00	0.00	0.00
2.2.5.3	FONDOS CONTINGENTES A LARGO PLAZO	0.00	0.00	0.00	0.00
2.2.5.4	FONDOS DE FIDEICOMISOS, MANDATOS Y CONTRATOS ANÁLOGOS A LARGO PLAZO	0.00	0.00	0.00	0.00
2.2.5.5	OTROS FONDOS DE TERCEROS EN GARANTÍA Y/O ADMINISTRACIÓN A LARGO PLAZO	0.00	0.00	0.00	0.00
2.2.5.6	VALORES Y BIENES EN GARANTÍA A LARGO PLAZO	0.00	0.00	0.00	0.00
2.2.6	PROVISIONES A LARGO PLAZO	0.00	0.00	0.00	0.00
2.2.6.1	PROVISIÓN PARA DEMANDAS Y JUICIOS A LARGO PLAZO	0.00	0.00	0.00	0.00
2.2.6.2	PROVISIÓN PARA PENSIONES A LARGO PLAZO	0.00	0.00	0.00	0.00
2.2.6.3	PROVISIÓN PARA CONTINGENCIAS A LARGO PLAZO	0.00	0.00	0.00	0.00
2.2.6.9	OTRAS PROVISIONES A LARGO PLAZO	0.00	0.00	0.00	0.00
3	HACIENDA PÚBLICA/PATRIMONIO	112,330,299.27	0.00	0.00	112,330,299.27
3.1	HACIENDA PÚBLICA/PATRIMONIO CONTRIBUIDO	41,258,042.80	0.00	0.00	41,258,042.80
3.1.1	APORTACIONES	3,140,747.01	0.00	0.00	3,140,747.01
3.1.2	DONACIONES DE CAPITAL	38,117,295.79	0.00	0.00	38,117,295.79
3.1.3	ACTUALIZACIÓN DE LA HACIENDA PÚBLICA/PATRIMONIO	0.00	0.00	0.00	0.00
3.2	HACIENDA PÚBLICA/PATRIMONIO GENERADO	71,072,256.47	0.00	0.00	71,072,256.47
3.2.1	RESULTADOS DEL EJERCICIO (AHORRO/ DESAHORRO)	0.00	0.00	0.00	0.00
3.2.2	RESULTADOS DE EJERCICIOS ANTERIORES	118,329,620.56	0.00	0.00	118,329,620.56
3.2.3	REVALÚOS	0.00	0.00	0.00	0.00
3.2.3.1	REVALÚO DE BIENES INMUEBLES	0.00	0.00	0.00	0.00
3.2.3.2	REVALÚO DE BIENES MUEBLES	0.00	0.00	0.00	0.00
3.2.3.3	REVALÚO DE BIENES INTANGIBLES	0.00	0.00	0.00	0.00
3.2.3.9	OTROS REVALÚOS	0.00	0.00	0.00	0.00
3.2.4	RESERVAS	0.00	0.00	0.00	0.00
3.2.4.1	RESERVAS DE PATRIMONIO	0.00	0.00	0.00	0.00
3.2.4.2	RESERVAS TERRITORIALES	0.00	0.00	0.00	0.00
3.2.4.3	RESERVAS POR CONTINGENCIAS	0.00	0.00	0.00	0.00
3.2.5	RECTIFICACIONES DE RESULTADOS DE EJERCICIOS ANTERIORES	-47,257,364.09	0.00	0.00	-47,257,364.09
3.2.5.1	CAMBIOS EN POLÍTICAS CONTABLES	0.00	0.00	0.00	0.00

INSTITUTO DE SERVICIOS DE SALUD REHABILITACION Y EDUCACION ESPECIAL E INTEGRAL DEL ESTADO DE COAHUILA

Balanza de Comprobación
Del 01 de julio al 30 de septiembre de 2024
(Cifras en Pesos)

CÓDIGO	CUENTA CONTABLE	SALDO INICIAL	CARGOS	ABONOS	SALDO FINAL
3.2.5.2	CAMBIOS POR ERRORES CONTABLES	-47,257,364.09	0.00	0.00	-47,257,364.09
3.3	EXCESO O INSUFICIENCIA EN LA ACTUALIZACIÓN DE LA HACIENDA PÚBLICA/PATRIMONIO	0.00	0.00	0.00	0.00
3.3.1	RESULTADO POR POSICIÓN MONETARIA	0.00	0.00	0.00	0.00
3.3.2	RESULTADO POR TENENCIA DE ACTIVOS NO MONETARIOS	0.00	0.00	0.00	0.00
4	INGRESOS Y OTROS BENEFICIOS	51,573,762.62	0.00	17,789,708.51	69,363,471.13
4.1	INGRESOS DE GESTIÓN	31,676,597.77	0.00	10,139,708.51	41,816,306.28
4.1.1	IMPUESTOS	0.00	0.00	0.00	0.00
4.1.1.1	IMPUESTOS SOBRE LOS INGRESOS	0.00	0.00	0.00	0.00
4.1.1.2	IMPUESTOS SOBRE EL PATRIMONIO	0.00	0.00	0.00	0.00
4.1.1.3	IMPUESTOS SOBRE LA PRODUCCIÓN, EL CONSUMO Y LAS TRANSACCIONES	0.00	0.00	0.00	0.00
4.1.1.4	IMPUESTOS AL COMERCIO EXTERIOR	0.00	0.00	0.00	0.00
4.1.1.5	IMPUESTOS SOBRE NÓMINAS Y ASIMILABLES	0.00	0.00	0.00	0.00
4.1.1.6	IMPUESTOS ECOLÓGICOS	0.00	0.00	0.00	0.00
4.1.1.7	ACCESORIOS DE IMPUESTOS	0.00	0.00	0.00	0.00
4.1.1.8	IMPUESTOS NO COMPRENDIDOS EN LA LEY DE INGRESOS VIGENTE, CAUSADOS EN EJERCICIOS FISCALES ANTERIORES PENDIENTES DE LIQUIDACIÓN O PAGO	0.00	0.00	0.00	0.00
4.1.1.9	OTROS IMPUESTOS	0.00	0.00	0.00	0.00
4.1.2	CUOTAS Y APORTACIONES DE SEGURIDAD SOCIAL	0.00	0.00	0.00	0.00
4.1.2.1	APORTACIONES PARA FONDOS DE VIVIENDA	0.00	0.00	0.00	0.00
4.1.2.2	CUOTAS PARA LA SEGURIDAD SOCIAL	0.00	0.00	0.00	0.00
4.1.2.3	CUOTAS DE AHORRO PARA EL RETIRO	0.00	0.00	0.00	0.00
4.1.2.4	ACCESORIOS DE CUOTAS Y APORTACIONES DE SEGURIDAD SOCIAL	0.00	0.00	0.00	0.00
4.1.2.9	OTRAS CUOTAS Y APORTACIONES PARA LA SEGURIDAD SOCIAL	0.00	0.00	0.00	0.00
4.1.3	CONTRIBUCIONES DE MEJORAS	0.00	0.00	0.00	0.00
4.1.3.1	CONTRIBUCIONES DE MEJORAS POR OBRAS PÚBLICAS	0.00	0.00	0.00	0.00
4.1.3.2	CONTRIBUCIONES DE MEJORAS NO COMPRENDIDAS EN LA LEY DE INGRESOS VIGENTE, CAUSADAS EN EJERCICIOS FISCALES ANTERIORES PENDIENTES DE LIQUIDACIÓN O PAGO	0.00	0.00	0.00	0.00
4.1.4	DERECHOS	0.00	0.00	0.00	0.00
4.1.4.1	DERECHOS POR EL USO, GOCE, APROVECHAMIENTO O EXPLOTACIÓN DE BIENES DE DOMINIO PÚBLICO	0.00	0.00	0.00	0.00
4.1.4.2	DERECHOS A LOS HIDROCARBUROS (DEROGADA)	0.00	0.00	0.00	0.00
4.1.4.3	DERECHOS POR PRESTACIÓN DE SERVICIOS	0.00	0.00	0.00	0.00
4.1.4.4	ACCESORIOS DE DERECHOS	0.00	0.00	0.00	0.00
4.1.4.5	DERECHOS NO COMPRENDIDOS EN LA LEY DE INGRESOS VIGENTE, CAUSADOS EN EJERCICIOS FISCALES ANTERIORES PENDIENTES DE LIQUIDACIÓN O PAGO	0.00	0.00	0.00	0.00
4.1.4.9	OTROS DERECHOS	0.00	0.00	0.00	0.00
4.1.5	PRODUCTOS	161,422.77	0.00	84,700.68	246,123.45
4.1.5.1	PRODUCTOS	161,422.77	0.00	84,700.68	246,123.45
4.1.5.2	ENAJENACIÓN DE BIENES MUEBLES NO SUJETOS A SER INVENTARIADOS (DEROGADA)	0.00	0.00	0.00	0.00
4.1.5.3	ACCESORIOS DE PRODUCTOS (DEROGADA)	0.00	0.00	0.00	0.00
4.1.5.4	PRODUCTOS NO COMPRENDIDOS EN LA LEY DE INGRESOS VIGENTE, CAUSADOS EN EJERCICIOS FISCALES ANTERIORES PENDIENTES DE LIQUIDACIÓN O PAGO	0.00	0.00	0.00	0.00
4.1.5.9	OTROS PRODUCTOS QUE GENERAN INGRESOS CORRIENTES (DEROGADA)	0.00	0.00	0.00	0.00
4.1.6	APROVECHAMIENTOS	0.00	0.00	0.00	0.00
4.1.6.1	INCENTIVOS DERIVADOS DE LA COLABORACIÓN FISCAL (DEROGADA)	0.00	0.00	0.00	0.00
4.1.6.2	MULTAS	0.00	0.00	0.00	0.00
4.1.6.3	INDEMNIZACIONES	0.00	0.00	0.00	0.00
4.1.6.4	REINTEGROS	0.00	0.00	0.00	0.00
4.1.6.5	APROVECHAMIENTOS PROVENIENTES DE OBRAS PÚBLICAS	0.00	0.00	0.00	0.00
4.1.6.6	APROVECHAMIENTOS NO COMPRENDIDOS EN LA LEY DE INGRESOS VIGENTE, CAUSADOS EN EJERCICIOS FISCALES ANTERIORES PENDIENTES DE LIQUIDACIÓN O PAGO	0.00	0.00	0.00	0.00
4.1.6.7	APROVECHAMIENTOS POR APORTACIONES Y COOPERACIONES (DEROGADA)	0.00	0.00	0.00	0.00
4.1.6.8	ACCESORIOS DE APROVECHAMIENTOS	0.00	0.00	0.00	0.00
4.1.6.9	OTROS APROVECHAMIENTOS	0.00	0.00	0.00	0.00
4.1.7	INGRESOS POR VENTA DE BIENES Y PRESTACIÓN DE SERVICIOS	31,515,175.00	0.00	10,055,007.83	41,570,182.83
4.1.7.1	INGRESOS POR VENTA DE BIENES Y PRESTACIÓN DE SERVICIOS DE INSTITUCIONES PÚBLICAS DE SEGURIDAD SO	0.00	0.00	0.00	0.00
4.1.7.2	INGRESOS POR VENTA DE BIENES Y PRESTACION DE SERVICIOS DE EMPRESAS PRODUCTIVAS DEL ESTADO	0.00	0.00	0.00	0.00
4.1.7.3	INGRESOS POR VENTA DE BIENES Y PRESTACIÓN DE SERVICIOS DE ENTIDADES PARAESTATALES Y FIDEICOMISOS	31,515,175.00	0.00	10,055,007.83	41,570,182.83
4.1.7.4	INGRESOS POR VENTA DE BIENES Y PRESTACIÓN DE SERVICIOS DE ENTIDADES PARAESTATALES EMPRESARIALE	0.00	0.00	0.00	0.00
4.1.7.5	INGRESOS POR VENTA DE BIENES Y PRESTACIÓN DE SERVICIOS DE ENTIDADES PARAESTATALES EMPRESARIALE	0.00	0.00	0.00	0.00
4.1.7.6	INGRESOS POR VENTA DE BIENES Y PRESTACIÓN DE SERVICIOS DE ENTIDADES PARAESTATALES EMPRESARIALE	0.00	0.00	0.00	0.00
4.1.7.7	INGRESOS POR VENTA DE BIENES Y PRESTACIÓN DE SERVICIOS DE FIDEICOMISOS FINANCIEROS PÚBLICOS CON	0.00	0.00	0.00	0.00
4.1.7.8	INGRESOS POR VENTA DE BIENES Y PRESTACIÓN DE SERVICIOS DE LOS PODERES LEGISLATIVO Y JUDICIAL, Y DE	0.00	0.00	0.00	0.00
4.1.9	INGRESOS NO COMPRENDIDOS EN LAS FRACCIONES DE LA LEY DE INGRESOS CAUSADOS EN EJERCICIOS FISCAL	0.00	0.00	0.00	0.00
4.1.9.1	IMPUESTOS NO COMPRENDIDOS EN LAS FRACCIONES DE LA LEY DE INGRESOS CAUSADOS EN EJERCICIOS FISCA	0.00	0.00	0.00	0.00
4.1.9.2	CONTRIBUCIONES DE MEJORAS, DERECHOS, PRODUCTOS Y APROVECHAMIENTOS NO COMPRENDIDOS EN LAS FF	0.00	0.00	0.00	0.00

INSTITUTO DE SERVICIOS DE SALUD REHABILITACION Y EDUCACION ESPECIAL E INTEGRAL DEL ESTADO DE COAHUILA

Balanza de Comprobación
Del 01 de julio al 30 de septiembre de 2024
(Cifras en Pesos)

CÓDIGO	CUENTA CONTABLE	SALDO INICIAL	CARGOS	ABONOS	SALDO FINAL
4.2	PARTICIPACIONES, APORTACIONES, CONVENIOS, INCENTIVOS DERIVADOS DE LA COLABORACIÓN FISCAL, FONDOS DISTINTOS DE APORTACIONES, TRANSFERENCIAS, ASIGNACIONES, SUBSIDIOS Y SUBVENCIONES, Y PENSIONES Y JUBILACIONES	15,300,000.00	0.00	7,650,000.00	22,950,000.00
4.2.1	PARTICIPACIONES, APORTACIONES, CONVENIOS, INCENTIVOS DERIVADOS DE LA COLABORACIÓN FISCAL Y FONDOS DISTINTOS DE APORTACIONES	0.00	0.00	0.00	0.00
4.2.1.1	PARTICIPACIONES	0.00	0.00	0.00	0.00
4.2.1.2	APORTACIONES	0.00	0.00	0.00	0.00
4.2.1.3	CONVENIOS	0.00	0.00	0.00	0.00
4.2.1.4	INCENTIVOS DERIVADOS DE LA COLABORACIÓN FISCAL	0.00	0.00	0.00	0.00
4.2.1.5	FONDOS DISTINTOS DE APORTACIONES	0.00	0.00	0.00	0.00
4.2.2	TRANSFERENCIAS, ASIGNACIONES, SUBSIDIOS Y SUBVENCIONES, Y PENSIONES Y JUBILACIONES	15,300,000.00	0.00	7,650,000.00	22,950,000.00
4.2.2.1	TRANSFERENCIAS Y ASIGNACIONES	15,300,000.00	0.00	7,650,000.00	22,950,000.00
4.2.2.2	TRANSFERENCIAS DEL SECTOR PÚBLICO (DEROGADA)	0.00	0.00	0.00	0.00
4.2.2.3	SUBSIDIOS Y SUBVENCIONES	0.00	0.00	0.00	0.00
4.2.2.4	AYUDAS SOCIALES (DEROGADA)	0.00	0.00	0.00	0.00
4.2.2.5	PENSIONES Y JUBILACIONES	0.00	0.00	0.00	0.00
4.2.2.6	TRANSFERENCIAS DEL EXTERIOR (DEROGADA)	0.00	0.00	0.00	0.00
4.2.2.7	TRANSFERENCIAS DEL FONDO MEXICANO DEL PETRÓLEO PARA LA ESTABILIZACIÓN Y EL DESARROLLO	0.00	0.00	0.00	0.00
4.3	OTROS INGRESOS Y BENEFICIOS	4,597,164.85	0.00	0.00	4,597,164.85
4.3.1	INGRESOS FINANCIEROS	0.00	0.00	0.00	0.00
4.3.1.1	INTERESES GANADOS DE TÍTULOS, VALORES Y DEMÁS INSTRUMENTOS FINANCIEROS	0.00	0.00	0.00	0.00
4.3.1.9	OTROS INGRESOS FINANCIEROS	0.00	0.00	0.00	0.00
4.3.2	INCREMENTO POR VARIACIÓN DE INVENTARIOS	0.00	0.00	0.00	0.00
4.3.2.1	INCREMENTO POR VARIACIÓN DE INVENTARIOS DE MERCANCIAS PARA VENTA	0.00	0.00	0.00	0.00
4.3.2.2	INCREMENTO POR VARIACIÓN DE INVENTARIOS DE MERCANCIAS TERMINADAS	0.00	0.00	0.00	0.00
4.3.2.3	INCREMENTO POR VARIACIÓN DE INVENTARIOS DE MERCANCIAS EN PROCESO DE ELABORACIÓN	0.00	0.00	0.00	0.00
4.3.2.4	INCREMENTO POR VARIACIÓN DE INVENTARIOS DE MATERIAS PRIMAS, MATERIALES Y SUMINISTROS PARA PRODUCCIÓN	0.00	0.00	0.00	0.00
4.3.2.5	INCREMENTO POR VARIACIÓN DE ALMACÉN DE MATERIAS PRIMAS, MATERIALES Y SUMINISTROS DE CONSUMO	0.00	0.00	0.00	0.00
4.3.3	DISMINUCIÓN DEL EXCESO DE ESTIMACIONES POR PÉRDIDA O DETERIORO U OBSOLESCENCIA	0.00	0.00	0.00	0.00
4.3.3.1	DISMINUCIÓN DEL EXCESO DE ESTIMACIONES POR PÉRDIDA O DETERIORO U OBSOLESCENCIA	0.00	0.00	0.00	0.00
4.3.4	DISMINUCIÓN DEL EXCESO DE PROVISIONES	0.00	0.00	0.00	0.00
4.3.4.1	DISMINUCIÓN DEL EXCESO DE PROVISIONES	0.00	0.00	0.00	0.00
4.3.9	OTROS INGRESOS Y BENEFICIOS VARIOS	4,597,164.85	0.00	0.00	4,597,164.85
4.3.9.1	OTROS INGRESOS DE EJERCICIOS ANTERIORES (DEROGADA)	0.00	0.00	0.00	0.00
4.3.9.2	BONIFICACIONES Y DESCUENTOS OBTENIDOS	0.00	0.00	0.00	0.00
4.3.9.3	DIFERENCIAS POR TIPO DE CAMBIO A FAVOR	0.00	0.00	0.00	0.00
4.3.9.4	DIFERENCIAS DE COTIZACIONES A FAVOR EN VALORES NEGOCIABLES	0.00	0.00	0.00	0.00
4.3.9.5	RESULTADO POR POSICIÓN MONETARIA	0.00	0.00	0.00	0.00
4.3.9.6	UTILIDADES POR PARTICIPACIÓN PATRIMONIAL	0.00	0.00	0.00	0.00
4.3.9.7	DIFERENCIAS POR REESTRUCTURACIÓN DE DEUDA PÚBLICA A FAVOR	0.00	0.00	0.00	0.00
4.3.9.9	OTROS INGRESOS Y BENEFICIOS VARIOS	4,597,164.85	0.00	0.00	4,597,164.85
5	GASTOS Y OTRAS PERDIDAS	47,588,898.38	24,650,763.00	0.00	72,239,661.38
5.1	GASTOS DE FUNCIONAMIENTO	47,588,898.38	24,650,763.00	0.00	72,239,661.38
5.1.1	SERVICIOS PERSONALES	22,470,207.52	9,539,611.55	0.00	32,009,819.07
5.1.1.1	REMUNERACIONES AL PERSONAL DE CARÁCTER PERMANENTE	7,680,043.19	3,954,383.54	0.00	11,634,426.73
5.1.1.2	REMUNERACIONES AL PERSONAL DE CARÁCTER TRANSITORIO	0.00	0.00	0.00	0.00
5.1.1.3	REMUNERACIONES ADICIONALES Y ESPECIALES	8,346,278.35	4,786,872.84	0.00	13,133,151.19
5.1.1.4	SEGURIDAD SOCIAL	1,547,144.78	796,355.17	0.00	2,343,499.95
5.1.1.5	OTRAS PRESTACIONES SOCIALES Y ECONÓMICAS	4,896,741.20	0.00	0.00	4,896,741.20
5.1.1.6	PAGO DE ESTÍMULOS A SERVIDORES PÚBLICOS	0.00	0.00	0.00	0.00
5.1.2	MATERIALES Y SUMINISTROS	15,079,452.66	9,015,179.30	0.00	24,094,631.96
5.1.2.1	MATERIALES DE ADMINISTRACIÓN, EMISIÓN DE DOCUMENTOS Y ARTÍCULOS OFICIALES	1,074,585.27	684,046.14	0.00	1,758,631.41
5.1.2.2	ALIMENTOS Y UTENSILIOS	2,821,700.14	1,389,679.21	0.00	4,211,379.35
5.1.2.3	MATERIAS PRIMAS Y MATERIALES DE PRODUCCIÓN Y COMERCIALIZACIÓN	0.00	0.00	0.00	0.00
5.1.2.4	MATERIALES Y ARTÍCULOS DE CONSTRUCCIÓN Y DE REPARACIÓN	418,910.54	122,699.22	0.00	541,609.76
5.1.2.5	PRODUCTOS QUÍMICOS, FARMACÉUTICOS Y DE LABORATORIO	10,290,130.97	6,480,194.65	0.00	16,770,325.62
5.1.2.6	COMBUSTIBLES, LUBRICANTES Y ADITIVOS	177,933.78	102,363.86	0.00	280,297.64
5.1.2.7	VESTUARIO, BLANCOS, PRENDAS DE PROTECCIÓN Y ARTÍCULOS DEPORTIVOS	81,895.20	96,846.83	0.00	178,742.03
5.1.2.8	MATERIALES Y SUMINISTROS PARA SEGURIDAD	0.00	0.00	0.00	0.00
5.1.2.9	HERRAMIENTAS, REFACCIONES Y ACCESORIOS MENORES	214,296.76	139,349.39	0.00	353,646.15
5.1.3	SERVICIOS GENERALES	10,039,238.20	6,095,972.15	0.00	16,135,210.35
5.1.3.1	SERVICIOS BÁSICOS	2,073,041.74	1,210,602.08	0.00	3,283,643.82
5.1.3.2	SERVICIOS DE ARRENDAMIENTO	476,838.65	234,106.24	0.00	710,944.89
5.1.3.3	SERVICIOS PROFESIONALES, CIENTÍFICOS Y TÉCNICOS Y OTROS SERVICIOS	2,571,101.32	1,318,816.34	0.00	3,889,917.66
5.1.3.4	SERVICIOS FINANCIEROS, BANCARIOS Y COMERCIALES	282,518.89	38,529.94	0.00	321,048.83

INSTITUTO DE SERVICIOS DE SALUD REHABILITACION Y EDUCACION ESPECIAL E INTEGRAL DEL ESTADO DE COAHUILA

Balanza de Comprobación
Del 01 de julio al 30 de septiembre de 2024
(Cifras en Pesos)

CÓDIGO	CUENTA CONTABLE	SALDO INICIAL	CARGOS	ABONOS	SALDO FINAL
5.1.3.5	SERVICIOS DE INSTALACIÓN, REPARACIÓN, MANTENIMIENTO Y CONSERVACIÓN	4,099,060.31	3,018,656.53	0.00	7,117,716.84
5.1.3.6	SERVICIOS DE COMUNICACIÓN SOCIAL Y PUBLICIDAD	0.00	0.00	0.00	0.00
5.1.3.7	SERVICIOS DE TRASLADO Y VIÁTICOS	12,397.43	6,258.02	0.00	18,655.45
5.1.3.8	SERVICIOS OFICIALES	13,103.70	6,641.00	0.00	19,744.70
5.1.3.9	OTROS SERVICIOS GENERALES	511,176.16	262,362.00	0.00	773,538.16
5.2	TRANSFERENCIAS, ASIGNACIONES, SUBSIDIOS Y OTRAS AYUDAS	0.00	0.00	0.00	0.00
5.2.1	TRANSFERENCIAS INTERNAS Y ASIGNACIONES AL SECTOR PÚBLICO	0.00	0.00	0.00	0.00
5.2.1.1	ASIGNACIONES AL SECTOR PÚBLICO	0.00	0.00	0.00	0.00
5.2.1.2	TRANSFERENCIAS INTERNAS AL SECTOR PÚBLICO	0.00	0.00	0.00	0.00
5.2.2	TRANSFERENCIAS AL RESTO DEL SECTOR PÚBLICO	0.00	0.00	0.00	0.00
5.2.2.1	TRANSFERENCIAS A ENTIDADES PARAESTATALES	0.00	0.00	0.00	0.00
5.2.2.2	TRANSFERENCIAS A ENTIDADES FEDERATIVAS Y MUNICIPIOS	0.00	0.00	0.00	0.00
5.2.3	SUBSIDIOS Y SUBVENCIONES	0.00	0.00	0.00	0.00
5.2.3.1	SUBSIDIOS	0.00	0.00	0.00	0.00
5.2.3.2	SUBVENCIONES	0.00	0.00	0.00	0.00
5.2.4	AYUDAS SOCIALES	0.00	0.00	0.00	0.00
5.2.4.1	AYUDAS SOCIALES A PERSONAS	0.00	0.00	0.00	0.00
5.2.4.2	BECAS	0.00	0.00	0.00	0.00
5.2.4.3	AYUDAS SOCIALES A INSTITUCIONES	0.00	0.00	0.00	0.00
5.2.4.4	AYUDAS SOCIALES POR DESASTRES NATURALES Y OTROS SINIESTROS	0.00	0.00	0.00	0.00
5.2.5	PENSIONES Y JUBILACIONES	0.00	0.00	0.00	0.00
5.2.5.1	PENSIONES	0.00	0.00	0.00	0.00
5.2.5.2	JUBILACIONES	0.00	0.00	0.00	0.00
5.2.5.9	OTRAS PENSIONES Y JUBILACIONES	0.00	0.00	0.00	0.00
5.2.6	TRANSFERENCIAS A FIDEICOMISOS, MANDATOS Y CONTRATOS ANÁLOGOS	0.00	0.00	0.00	0.00
5.2.6.1	TRANSFERENCIAS A FIDEICOMISOS, MANDATOS Y CONTRATOS ANÁLOGOS AL GOBIERNO	0.00	0.00	0.00	0.00
5.2.6.2	TRANSFERENCIAS A FIDEICOMISOS, MANDATOS Y CONTRATOS ANÁLOGOS A ENTIDADES PARAESTATALES	0.00	0.00	0.00	0.00
5.2.7	TRANSFERENCIAS A LA SEGURIDAD SOCIAL	0.00	0.00	0.00	0.00
5.2.7.1	TRANSFERENCIAS POR OBLIGACIONES DE LEY	0.00	0.00	0.00	0.00
5.2.8	DONATIVOS	0.00	0.00	0.00	0.00
5.2.8.1	DONATIVOS A INSTITUCIONES SIN FINES DE LUCRO	0.00	0.00	0.00	0.00
5.2.8.2	DONATIVOS A ENTIDADES FEDERATIVAS Y MUNICIPIOS	0.00	0.00	0.00	0.00
5.2.8.3	DONATIVOS A FIDEICOMISO, MANDATOS Y CONTRATOS ANÁLOGOS PRIVADOS	0.00	0.00	0.00	0.00
5.2.8.4	DONATIVOS A FIDEICOMISO, MANDATOS Y CONTRATOS ANÁLOGOS ESTATALES	0.00	0.00	0.00	0.00
5.2.8.5	DONATIVOS INTERNACIONALES	0.00	0.00	0.00	0.00
5.2.9	TRANSFERENCIAS AL EXTERIOR	0.00	0.00	0.00	0.00
5.2.9.1	TRANSFERENCIAS AL EXTERIOR A GOBIERNOS EXTRANJEROS Y ORGANISMOS INTERNACIONALES	0.00	0.00	0.00	0.00
5.2.9.2	TRANSFERENCIAS AL SECTOR PRIVADO EXTERNO	0.00	0.00	0.00	0.00
5.3	PARTICIPACIONES Y APORTACIONES	0.00	0.00	0.00	0.00
5.3.1	PARTICIPACIONES	0.00	0.00	0.00	0.00
5.3.1.1	PARTICIPACIONES DE LA FEDERACIÓN A ENTIDADES FEDERATIVAS Y MUNICIPIOS	0.00	0.00	0.00	0.00
5.3.1.2	PARTICIPACIONES DE LAS ENTIDADES FEDERATIVAS A LOS MUNICIPIOS	0.00	0.00	0.00	0.00
5.3.2	APORTACIONES	0.00	0.00	0.00	0.00
5.3.2.1	APORTACIONES DE LA FEDERACIÓN A ENTIDADES FEDERATIVAS Y MUNICIPIOS	0.00	0.00	0.00	0.00
5.3.2.2	APORTACIONES DE LAS ENTIDADES FEDERATIVAS A LOS MUNICIPIOS	0.00	0.00	0.00	0.00
5.3.3	CONVENIOS	0.00	0.00	0.00	0.00
5.3.3.1	CONVENIOS DE REASIGNACIÓN	0.00	0.00	0.00	0.00
5.3.3.2	CONVENIOS DE DESCENTRALIZACIÓN Y OTROS	0.00	0.00	0.00	0.00
5.4	INTERESES, COMISIONES Y OTROS GASTOS DE LA DEUDA PÚBLICA	0.00	0.00	0.00	0.00
5.4.1	INTERESES DE LA DEUDA PÚBLICA	0.00	0.00	0.00	0.00
5.4.1.1	INTERESES DE LA DEUDA PÚBLICA INTERNA	0.00	0.00	0.00	0.00
5.4.1.2	INTERESES DE LA DEUDA PÚBLICA EXTERNA	0.00	0.00	0.00	0.00
5.4.2	COMISIONES DE LA DEUDA PÚBLICA	0.00	0.00	0.00	0.00
5.4.2.1	COMISIONES DE LA DEUDA PÚBLICA INTERNA	0.00	0.00	0.00	0.00
5.4.2.2	COMISIONES DE LA DEUDA PÚBLICA EXTERNA	0.00	0.00	0.00	0.00
5.4.3	GASTOS DE LA DEUDA PÚBLICA	0.00	0.00	0.00	0.00
5.4.3.1	GASTOS DE LA DEUDA PÚBLICA INTERNA	0.00	0.00	0.00	0.00
5.4.3.2	GASTOS DE LA DEUDA PÚBLICA EXTERNA	0.00	0.00	0.00	0.00
5.4.4	COSTO POR COBERTURAS	0.00	0.00	0.00	0.00
5.4.4.1	COSTO POR COBERTURAS	0.00	0.00	0.00	0.00
5.4.5	APOYOS FINANCIEROS	0.00	0.00	0.00	0.00
5.4.5.1	APOYOS FINANCIEROS A INTERMEDIARIOS	0.00	0.00	0.00	0.00
5.4.5.2	APOYO FINANCIEROS A AHORRADORES Y DEUDORES DEL SISTEMA FINANCIERO NACIONAL	0.00	0.00	0.00	0.00

INSTITUTO DE SERVICIOS DE SALUD REHABILITACION Y EDUCACION ESPECIAL E INTEGRAL DEL ESTADO DE COAHUILA

Balanza de Comprobación
Del 01 de julio al 30 de septiembre de 2024
(Cifras en Pesos)

CÓDIGO	CUENTA CONTABLE	SALDO INICIAL	CARGOS	ABONOS	SALDO FINAL
5.5	OTROS GASTOS Y PERDIDAS EXTRAORDINARIAS	0.00	0.00	0.00	0.00
5.5.1	ESTIMACIONES, DEPRECIACIONES, DETERIOROS, OBSOLESCENCIA Y AMORTIZACIONES	0.00	0.00	0.00	0.00
5.5.1.1	ESTIMACIONES DE PÉRDIDA POR DETERIORO DE ACTIVOS CIRCULANTES	0.00	0.00	0.00	0.00
5.5.1.2	ESTIMACIONES DE PÉRDIDA POR DETERIORO DE ACTIVOS NO CIRCULANTES	0.00	0.00	0.00	0.00
5.5.1.3	DEPRECIACIÓN DE BIENES INMUEBLES	0.00	0.00	0.00	0.00
5.5.1.4	DEPRECIACIÓN DE INFRAESTRUCTURA	0.00	0.00	0.00	0.00
5.5.1.5	DEPRECIACIÓN DE BIENES MUEBLES	0.00	0.00	0.00	0.00
5.5.1.6	DETERIORO DE BIENES	0.00	0.00	0.00	0.00
5.5.1.7	AMORTIZACIÓN DE ACTIVOS INTANGIBLES	0.00	0.00	0.00	0.00
5.5.1.8	DISMINUCIÓN DE BIENES POR PÉRDIDA U OBSOLESCENCIA	0.00	0.00	0.00	0.00
5.5.2	PROVISIONES	0.00	0.00	0.00	0.00
5.5.2.1	PROVISIONES DE PASIVOS A CORTO PLAZO	0.00	0.00	0.00	0.00
5.5.2.2	PROVISIONES DE PASIVOS A LARGO PLAZO	0.00	0.00	0.00	0.00
5.5.3	DISMINUCIÓN DE INVENTARIOS	0.00	0.00	0.00	0.00
5.5.3.1	DISMINUCIÓN DE INVENTARIOS DE MERCANCIAS PARA VENTA	0.00	0.00	0.00	0.00
5.5.3.2	DISMINUCIÓN DE INVENTARIOS DE MERCANCIAS TERMINADAS	0.00	0.00	0.00	0.00
5.5.3.3	DISMINUCIÓN DE INVENTARIOS DE MERCANCIAS EN PROCESO DE ELABORACIÓN	0.00	0.00	0.00	0.00
5.5.3.4	DISMINUCIÓN DE INVENTARIOS DE MATERIAS PRIMAS, MATERIALES Y SUMINISTROS PARA PRODUCCIÓN	0.00	0.00	0.00	0.00
5.5.3.5	DISMINUCIÓN DE ALMACÉN DE MATERIALES Y SUMINISTROS DE CONSUMO	0.00	0.00	0.00	0.00
5.5.4	AUMENTO POR INSUFICIENCIA DE ESTIMACIONES POR PÉRDIDA O DETERIORO U OBSOLESCENCIA (DEROGADO)	0.00	0.00	0.00	0.00
5.5.4.1	AUMENTO POR INSUFICIENCIA DE ESTIMACIONES POR PÉRDIDA O DETERIORO U OBSOLESCENCIA (DEROGADA)	0.00	0.00	0.00	0.00
5.5.5	AUMENTO POR INSUFICIENCIA DE PROVISIONES (DEROGADO)	0.00	0.00	0.00	0.00
5.5.5.1	AUMENTO POR INSUFICIENCIA DE PROVISIONES (DEROGADA)	0.00	0.00	0.00	0.00
5.5.9	OTROS GASTOS	0.00	0.00	0.00	0.00
5.5.9.1	GASTOS DE EJERCICIOS ANTERIORES	0.00	0.00	0.00	0.00
5.5.9.2	PÉRDIDAS POR RESPONSABILIDADES	0.00	0.00	0.00	0.00
5.5.9.3	BONIFICACIONES Y DESCUENTOS OTORGADOS	0.00	0.00	0.00	0.00
5.5.9.4	DIFERENCIAS POR TIPO DE CAMBIO NEGATIVAS	0.00	0.00	0.00	0.00
5.5.9.5	DIFERENCIAS DE COTIZACIONES NEGATIVAS EN VALORES NEGOCIABLES	0.00	0.00	0.00	0.00
5.5.9.6	RESULTADO POR POSICIÓN MONETARIA	0.00	0.00	0.00	0.00
5.5.9.7	PÉRDIDAS POR PARTICIPACIÓN PATRIMONIAL	0.00	0.00	0.00	0.00
5.5.9.8	DIFERENCIAS POR REESTRUCTURACIÓN DE DEUDA PÚBLICA NEGATIVAS	0.00	0.00	0.00	0.00
5.5.9.9	OTROS GASTOS VARIOS	0.00	0.00	0.00	0.00
5.6	INVERSIÓN PÚBLICA	0.00	0.00	0.00	0.00
5.6.1	INVERSIÓN PÚBLICA NO CAPITALIZABLE	0.00	0.00	0.00	0.00
5.6.1.1	CONSTRUCCIÓN EN BIENES NO CAPITALIZABLE	0.00	0.00	0.00	0.00
7	CUENTAS DE ORDEN CONTABLES	318,057.00	0.00	0.00	318,057.00
7.1	VALORES	0.00	0.00	0.00	0.00
7.1.1	VALORES EN CUSTODIA	0.00	0.00	0.00	0.00
7.1.2	CUSTODIA DE VALORES	0.00	0.00	0.00	0.00
7.1.3	INSTRUMENTOS DE CRÉDITO PRESTADOS A FORMADORES DE MERCADO	0.00	0.00	0.00	0.00
7.1.4	PRÉSTAMO DE INSTRUMENTOS DE CRÉDITO A FORMADORES DE MERCADO Y SU GARANTÍA	0.00	0.00	0.00	0.00
7.1.5	INSTRUMENTOS DE CRÉDITO RECIBIDOS EN GARANTÍA DE LOS FORMADORES DE MERCADO	0.00	0.00	0.00	0.00
7.1.6	GARANTÍA DE CRÉDITOS RECIBIDOS DE LOS FORMADORES DE MERCADO	0.00	0.00	0.00	0.00
7.2	EMISION DE OBLIGACIONES	0.00	0.00	0.00	0.00
7.2.1	AUTORIZACIÓN PARA LA EMISIÓN DE BONOS, TÍTULOS Y VALORES DE LA DEUDA PÚBLICA INTERNA	0.00	0.00	0.00	0.00
7.2.2	AUTORIZACIÓN PARA LA EMISIÓN DE BONOS, TÍTULOS Y VALORES DE LA DEUDA PÚBLICA EXTERNA	0.00	0.00	0.00	0.00
7.2.3	EMISIONES AUTORIZADAS DE LA DEUDA PÚBLICA INTERNA Y EXTERNA	0.00	0.00	0.00	0.00
7.2.4	SUSCRIPCIÓN DE CONTRATOS DE PRÉSTAMOS Y OTRAS OBLIGACIONES DE LA DEUDA PÚBLICA INTERNA	0.00	0.00	0.00	0.00
7.2.5	SUSCRIPCIÓN DE CONTRATOS DE PRÉSTAMOS Y OTRAS OBLIGACIONES DE LA DEUDA PÚBLICA EXTERNA	0.00	0.00	0.00	0.00
7.2.6	CONTRATOS DE PRÉSTAMOS Y OTRAS OBLIGACIONES DE LA DEUDA PÚBLICA INTERNA Y EXTERNA	0.00	0.00	0.00	0.00
7.3	AVALES Y GARANTIAS	0.00	0.00	0.00	0.00
7.3.1	AVALES AUTORIZADOS	0.00	0.00	0.00	0.00
7.3.2	AVALES FIRMADOS	0.00	0.00	0.00	0.00
7.3.3	FIANZAS Y GARANTÍAS RECIBIDAS POR DEUDAS A COBRAR	0.00	0.00	0.00	0.00
7.3.4	FIANZAS Y GARANTÍAS RECIBIDAS	0.00	0.00	0.00	0.00
7.3.5	FIANZAS OTORGADAS PARA RESPALDAR OBLIGACIONES NO FISCALES DEL GOBIERNO	0.00	0.00	0.00	0.00
7.3.6	FIANZAS OTORGADAS DEL GOBIERNO PARA RESPALDAR OBLIGACIONES NO FISCALES	0.00	0.00	0.00	0.00
7.4	JUICIOS	318,057.00	0.00	0.00	318,057.00
7.4.1	DEMANDAS JUDICIALES EN PROCESO DE RESOLUCIÓN	0.00	0.00	0.00	0.00
7.4.2	RESOLUCIÓN DE DEMANDAS EN PROCESO JUDICIAL	0.00	0.00	0.00	0.00
7.4.3	PRIMA DE ANTIGÜEDAD POR RETIRO	446,209.00	0.00	0.00	446,209.00
7.4.4	PRIMA DE ANTIGÜEDAD POR RETIRO	-446,209.00	0.00	0.00	-446,209.00


INSTITUTO DE SERVICIOS DE SALUD REHABILITACION Y EDUCACION ESPECIAL E INTEGRAL DEL ESTADO DE COAHUILA

Balanza de Comprobación
Del 01 de julio al 30 de septiembre de 2024
(Cifras en Pesos)

CÓDIGO	CUENTA CONTABLE	SALDO INICIAL	CARGOS	ABONOS	SALDO FINAL
7.4.5	PRIMA DE ANTIGÜEDAD POR TERMINACION	440,697.00	0.00	0.00	440,697.00
7.4.6	PRIMA DE ANTIGÜEDAD POR TERMINACION	-122,640.00	0.00	0.00	-122,640.00
7.4.7	INDEMNIZACION LEGAL	431,561.00	0.00	0.00	431,561.00
7.4.8	INDEMNIZACION LEGAL	-431,561.00	0.00	0.00	-431,561.00
7.5	INVERSION MEDIANTE PROYECTOS PARA PRESTACION DE SERVICIOS (PPS) Y SIMILARES	0.00	0.00	0.00	0.00
7.5.1	CONTRATOS PARA INVERSIÓN MEDIANTE PROYECTOS PARA PRESTACIÓN DE SERVICIOS (PPS) Y SIMILARES	0.00	0.00	0.00	0.00
7.5.2	INVERSIÓN PÚBLICA CONTRATADA MEDIANTE PROYECTOS PARA PRESTACIÓN DE SERVICIOS (PPS) Y SIMILARES	0.00	0.00	0.00	0.00
7.6	BIENES CONCESIONADOS O EN COMODATO	0.00	0.00	0.00	0.00
7.6.1	BIENES BAJO CONTRATO EN CONCESIÓN	0.00	0.00	0.00	0.00
7.6.2	CONTRATO DE CONCESIÓN POR BIENES	0.00	0.00	0.00	0.00
7.6.3	BIENES BAJO CONTRATO EN COMODATO	141,758,451.84	0.00	0.00	141,758,451.84
7.6.4	CONTRATO DE COMODATO POR BIENES	-141,758,451.84	0.00	0.00	-141,758,451.84

Bajo protesta de decir verdad declaramos que los Estados Financieros y sus notas, son razonablemente correctos y son responsabilidad del emisor.


 Dra. Alma Rosa Paredes Ramirez
 Directora General ISSREEI


 L.C. Heriberto Flores Muñoz
 Subdirector Administrativo ISSREEI

INSTITUTO DE SERVICIOS DE SALUD REHABILITACION Y EDUCACION ESPECIAL E INTEGRAL DEL ESTADO DE COAHUILA

Balanza de Comprobación

Del 01 de julio al 30 de septiembre de 2024

(Cifras en Pesos)

CÓDIGO	CUENTA CONTABLE	SALDO INICIAL	CARGOS	ABONOS	SALDO FINAL
8	CUENTAS DE ORDEN PRESUPUESTARIAS	0.00	210,196,515.40	210,196,515.40	0.00
8.1	LEY DE INGRESOS	0.00	38,920,584.02	38,920,584.02	0.00
8.1.1	LEY DE INGRESOS ESTIMADA	106,000,000.00	0.00	0.00	106,000,000.00
8.1.2	LEY DE INGRESOS POR EJECUTAR	54,426,237.38	17,789,708.51	0.00	36,636,528.87
8.1.3	MODIFICACIONES A LA LEY DE INGRESOS ESTIMADA	0.00	0.00	0.00	0.00
8.1.4	LEY DE INGRESOS DEVENGADA	7,322,992.00	21,130,875.51	17,789,708.51	3,981,825.00
8.1.5	LEY DE INGRESOS RECAUDADA	44,250,770.62	0.00	21,130,875.51	65,381,646.13
8.2	PRESUPUESTO DE EGRESOS	0.00	171,275,931.38	171,275,931.38	0.00
8.2.1	PRESUPUESTO DE EGRESOS APROBADO	106,000,000.00	0.00	0.00	106,000,000.00
8.2.2	PRESUPUESTO DE EGRESOS POR EJERCER	60,084,867.92	38,231,969.67	61,935,460.43	36,381,377.16
8.2.3	MODIFICACIONES AL PRESUPUESTO DE EGRESOS APROBADO	0.00	38,231,969.67	38,231,969.67	0.00
8.2.4	PRESUPUESTO DE EGRESOS COMPROMETIDO	0.00	23,703,490.76	23,703,490.76	0.00
8.2.5	PRESUPUESTO DE EGRESOS DEVENGADO	0.00	23,703,490.76	23,703,490.76	0.00
8.2.6	PRESUPUESTO DE EGRESOS EJERCIDO	4,139,229.45	23,703,490.76	23,701,519.76	4,141,200.45
8.2.7	PRESUPUESTO DE EGRESOS PAGADO	41,775,902.63	23,701,519.76	0.00	65,477,422.39

Bajo protesta de decir verdad declaramos que los Estados Financieros y sus notas, son razonablemente correctos y son responsabilidad del emisor.

Dra. Alma Rosa Paredes Ramirez
Directora General ISSREEI

L.C. Heriberto Flores Muñoz
Subdirector Administrativo ISSREEI



**ESTADO DE
COAHUILA**



ISSREEI
Instituto de Servicios
de Salud, Rehabilitación
y Educación Especial
e Integral

"2024 Bicentenario de Coahuila; 200 años de Grandeza"

I. INFORMACIÓN CONTABLE

s) Balanza de comprobación detallada al cuarto nivel (cuenta), acumulada del 01 de enero al 30 de septiembre de 2024, incluyendo las cuentas de orden contable y presupuestarias.

INFORME DE AVANCE DE GESTIÓN FINANCIERA TERCER TRIMESTRE 2024

Privada Sonora 2774, Col. República Norte 25280
Saltillo, Coahuila de Zaragoza.
Teléfono: (844) 415-2623 / 416-4024 / 416-4676 /
410-2743 / 410-2736 / 415-6248

INSTITUTO DE SERVICIOS DE SALUD REHABILITACION Y EDUCACION ESPECIAL E INTEGRAL DEL ESTADO DE COAHUILA

Balanza de Comprobación
Del 01 de enero al 30 de septiembre de 2024
(Cifras en Pesos)

CÓDIGO	CUENTA CONTABLE	SALDO INICIAL	CARGOS	ABONOS	SALDO FINAL
1	ACTIVO	136,084,290.42	214,438,931.21	224,226,175.93	126,297,045.70
1.1	ACTIVO CIRCULANTE	44,255,626.35	213,649,696.89	224,226,175.93	33,679,147.31
1.1.1	EFFECTIVO Y EQUIVALENTES	14,509,856.11	97,305,833.31	106,335,781.31	5,479,908.11
1.1.1.1	EFFECTIVO	0.00	0.00	0.00	0.00
1.1.1.2	BANCOS/TESORERÍA	14,413,819.19	97,305,833.31	106,335,781.31	5,383,871.19
1.1.1.3	BANCOS/DEPENDENCIAS Y OTROS	0.00	0.00	0.00	0.00
1.1.1.4	INVERSIONES TEMPORALES (HASTA 3 MESES)	0.00	0.00	0.00	0.00
1.1.1.5	FONDOS CON AFECTACIÓN ESPECÍFICA	0.00	0.00	0.00	0.00
1.1.1.6	DEPÓSITOS DE FONDOS DE TERCEROS EN GARANTÍA Y/O ADMINISTRACIÓN	96,036.92	0.00	0.00	96,036.92
1.1.1.9	OTROS EFFECTIVOS Y EQUIVALENTES	0.00	0.00	0.00	0.00
1.1.2	DERECHOS A RECIBIR EFFECTIVO O EQUIVALENTES	618,959.39	97,925,278.21	94,317,154.64	4,227,082.96
1.1.2.1	INVERSIONES FINANCIERAS DE CORTO PLAZO	0.00	0.00	0.00	0.00
1.1.2.2	CUENTAS POR COBRAR A CORTO PLAZO	426,969.00	64,520,182.83	60,965,326.83	3,981,825.00
1.1.2.3	DEUDORES DIVERSOS POR COBRAR A CORTO PLAZO	188,013.07	28,418,495.24	28,425,727.67	180,780.64
1.1.2.4	INGRESOS POR RECUPERAR A CORTO PLAZO	0.00	4,843,288.30	4,843,288.30	0.00
1.1.2.5	DEUDORES POR ANTIPOPOS DE LA TESORERÍA A CORTO PLAZO	3,977.58	143,311.84	82,811.84	64,477.58
1.1.2.6	PRÉSTAMOS OTORGADOS A CORTO PLAZO	0.00	0.00	0.00	0.00
1.1.2.9	OTROS DERECHOS A RECIBIR EFFECTIVO O EQUIVALENTES A CORTO PLAZO	0.00	0.00	0.00	0.00
1.1.3	DERECHOS A RECIBIR BIENES O SERVICIOS	71,997.15	445,848.72	400,850.65	116,995.22
1.1.3.1	ANTICIPO A PROVEEDORES POR ADQUISICIÓN DE BIENES Y PRESTACIÓN DE SERVICIOS A CORTO PLAZO	71,997.15	445,848.72	400,850.65	116,995.22
1.1.3.2	ANTICIPO A PROVEEDORES POR ADQUISICIÓN DE BIENES INMUEBLES Y MUEBLES A CORTO PLAZO	0.00	0.00	0.00	0.00
1.1.3.3	ANTICIPO A PROVEEDORES POR ADQUISICIÓN DE BIENES INTANGIBLES A CORTO PLAZO	0.00	0.00	0.00	0.00
1.1.3.4	ANTICIPO A CONTRATISTAS POR OBRAS PÚBLICAS A CORTO PLAZO	0.00	0.00	0.00	0.00
1.1.3.9	OTROS DERECHOS A RECIBIR BIENES O SERVICIOS A CORTO PLAZO	0.00	0.00	0.00	0.00
1.1.4	INVENTARIOS	0.00	0.00	0.00	0.00
1.1.4.1	INVENTARIO DE MERCANCÍAS PARA VENTA	0.00	0.00	0.00	0.00
1.1.4.2	INVENTARIO DE MERCANCÍAS TERMINADAS	0.00	0.00	0.00	0.00
1.1.4.3	INVENTARIO DE MERCANCÍAS EN PROCESO DE ELABORACIÓN	0.00	0.00	0.00	0.00
1.1.4.4	INVENTARIO DE MATERIAS PRIMAS, MATERIALES Y SUMINISTROS PARA PRODUCCIÓN	0.00	0.00	0.00	0.00
1.1.4.5	BIENES EN TRÁNSITO	0.00	0.00	0.00	0.00
1.1.5	ALMACENES	29,054,813.70	17,972,736.65	23,172,389.33	23,855,161.02
1.1.5.1	ALMACÉN DE MATERIALES Y SUMINISTROS DE CONSUMO	29,054,813.70	17,972,736.65	23,172,389.33	23,855,161.02
1.1.6	ESTIMACIÓN POR PÉRDIDA O DETERIORO DE ACTIVOS CIRCULANTES	0.00	0.00	0.00	0.00
1.1.6.1	ESTIMACIONES PARA CUENTAS INCOBRABLES POR DERECHOS A RECIBIR EFFECTIVO O EQUIVALENTES	0.00	0.00	0.00	0.00
1.1.6.2	ESTIMACIÓN POR DETERIORO DE INVENTARIOS	0.00	0.00	0.00	0.00
1.1.9	OTROS ACTIVOS CIRCULANTES	0.00	0.00	0.00	0.00
1.1.9.1	VALORES EN GARANTÍA	0.00	0.00	0.00	0.00
1.1.9.2	BIENES EN GARANTÍA (EXCLUYE DEPÓSITOS DE FONDOS)	0.00	0.00	0.00	0.00
1.1.9.3	BIENES DERIVADOS DE EMBARGOS, DECOMISOS, ASEGURAMIENTOS Y DACIÓN EN PAGO	0.00	0.00	0.00	0.00
1.1.9.4	ADQUISICIÓN CON FONDOS DE TERCEROS	0.00	0.00	0.00	0.00
1.2	ACTIVO NO CIRCULANTE	91,828,664.07	789,234.32	0.00	92,617,898.39
1.2.1	INVERSIONES FINANCIERAS A LARGO PLAZO	0.00	0.00	0.00	0.00
1.2.1.1	INVERSIONES A LARGO PLAZO	0.00	0.00	0.00	0.00
1.2.1.2	TÍTULOS Y VALORES A LARGO PLAZO	0.00	0.00	0.00	0.00
1.2.1.3	FIDEICOMISOS, MANDATOS Y CONTRATOS ANÁLOGOS	0.00	0.00	0.00	0.00
1.2.1.4	PARTICIPACIONES Y APORTACIONES DE CAPITAL	0.00	0.00	0.00	0.00
1.2.2	DERECHOS A RECIBIR EFFECTIVO O EQUIVALENTES A LARGO PLAZO	36,549,823.37	0.00	0.00	36,549,823.37
1.2.2.1	DOCUMENTOS POR COBRAR A LARGO PLAZO	0.00	0.00	0.00	0.00
1.2.2.2	DEUDORES DIVERSOS A LARGO PLAZO	1,554,912.72	0.00	0.00	1,554,912.72
1.2.2.3	INGRESOS POR RECUPERAR A LARGO PLAZO	0.00	0.00	0.00	0.00
1.2.2.4	PRÉSTAMOS OTORGADOS A LARGO PLAZO	0.00	0.00	0.00	0.00
1.2.2.9	OTROS DERECHOS A RECIBIR EFFECTIVO O EQUIVALENTES A LARGO PLAZO	34,994,910.65	0.00	0.00	34,994,910.65
1.2.3	BIENES INMUEBLES, INFRAESTRUCTURA Y CONSTRUCCIONES EN PROCESO	0.00	0.00	0.00	0.00
1.2.3.1	TERRENOS	0.00	0.00	0.00	0.00
1.2.3.2	VIVIENDAS	0.00	0.00	0.00	0.00
1.2.3.3	EDIFICIOS NO HABITACIONALES	0.00	0.00	0.00	0.00
1.2.3.4	INFRAESTRUCTURA	0.00	0.00	0.00	0.00
1.2.3.5	CONSTRUCCIONES EN PROCESO EN BIENES DE DOMINIO PÚBLICO	0.00	0.00	0.00	0.00
1.2.3.6	CONSTRUCCIONES EN PROCESO EN BIENES PROPIOS	0.00	0.00	0.00	0.00
1.2.3.9	OTROS BIENES INMUEBLES	0.00	0.00	0.00	0.00
1.2.4	BIENES MUEBLES	64,386,592.11	776,615.84	0.00	65,163,207.95
1.2.4.1	MOBILIARIO Y EQUIPO DE ADMINISTRACIÓN	11,867,967.82	264,916.62	0.00	12,132,904.44
1.2.4.2	MOBILIARIO Y EQUIPO EDUCACIONAL Y RECREATIVO	555,904.86	0.00	0.00	555,904.86
1.2.4.3	EQUIPO E INSTRUMENTAL MÉDICO Y DE LABORATORIO	36,137,635.28	476,597.62	0.00	36,614,232.90
1.2.4.4	VEHÍCULOS Y EQUIPO DE TRANSPORTE	4,503,359.50	0.00	0.00	4,503,359.50
1.2.4.5	EQUIPO DE DEFENSA Y SEGURIDAD	0.00	0.00	0.00	0.00
1.2.4.6	MAQUINARIA, OTROS EQUIPOS Y HERRAMIENTAS	11,321,704.65	35,101.60	0.00	11,356,806.25
1.2.4.7	COLECCIONES, OBRAS DE ARTE Y OBJETOS VALIOSOS	0.00	0.00	0.00	0.00
1.2.4.8	ACTIVOS BIOLÓGICOS	0.00	0.00	0.00	0.00
1.2.5	ACTIVOS INTANGIBLES	462,492.00	12,618.48	0.00	475,110.48
1.2.5.1	SOFTWARE	462,492.00	12,618.48	0.00	475,110.48

INSTITUTO DE SERVICIOS DE SALUD REHABILITACIÓN Y EDUCACIÓN ESPECIAL E INTEGRAL DEL ESTADO DE COAHUILA

Balanza de Comprobación

Del 01 de enero al 30 de septiembre de 2024

(Cifras en Pesos)

CÓDIGO	CUENTA CONTABLE	SALDO INICIAL	CARGOS	ABONOS	SALDO FINAL
1.2.5.2	PATENTES, MARCAS Y DERECHOS	0.00	0.00	0.00	0.00
1.2.5.3	CONCESIONES Y FRANQUICIAS	0.00	0.00	0.00	0.00
1.2.5.4	LICENCIAS	0.00	0.00	0.00	0.00
1.2.5.9	OTROS ACTIVOS INTANGIBLES	0.00	0.00	0.00	0.00
1.2.6	DEPRECIACIÓN, DETERIORO Y AMORTIZACIÓN ACUMULADA DE BIENES	-9,602,222.55	0.00	0.00	-9,602,222.55
1.2.6.1	DEPRECIACIÓN ACUMULADA DE BIENES INMUEBLES	0.00	0.00	0.00	0.00
1.2.6.2	DEPRECIACIÓN ACUMULADA DE INFRAESTRUCTURA	0.00	0.00	0.00	0.00
1.2.6.3	DEPRECIACIÓN ACUMULADA DE BIENES MUEBLES	-9,383,432.73	0.00	0.00	-9,383,432.73
1.2.6.4	DETERIORO ACUMULADO DE BIENES	0.00	0.00	0.00	0.00
1.2.6.5	AMORTIZACIÓN ACUMULADA DE ACTIVOS INTANGIBLES	-218,789.82	0.00	0.00	-218,789.82
1.2.7	ACTIVOS DIFERIDOS	31,979.14	0.00	0.00	31,979.14
1.2.7.1	ESTUDIOS, FORMULACIÓN Y EVALUACIÓN DE PROYECTOS	0.00	0.00	0.00	0.00
1.2.7.2	DERECHOS SOBRE BIENES EN RÉGIMEN DE ARRENDAMIENTO FINANCIERO	0.00	0.00	0.00	0.00
1.2.7.3	GASTOS PAGADOS POR ADELANTADO A LARGO PLAZO	0.00	0.00	0.00	0.00
1.2.7.4	ANTICIPOS A LARGO PLAZO	31,979.14	0.00	0.00	31,979.14
1.2.7.5	BENEFICIOS AL RETIRO DE EMPLEADOS PAGADOS POR ADELANTADO	0.00	0.00	0.00	0.00
1.2.7.9	OTROS ACTIVOS DIFERIDOS	0.00	0.00	0.00	0.00
1.2.8	ESTIMACIÓN POR PÉRDIDA O DETERIORO DE ACTIVOS NO CIRCULANTES	0.00	0.00	0.00	0.00
1.2.8.1	ESTIMACIONES POR PÉRDIDA DE CUENTAS INCOBRABLES DE DOCUMENTOS POR COBRAR A LARGO PLAZO	0.00	0.00	0.00	0.00
1.2.8.2	ESTIMACIONES POR PÉRDIDA DE CUENTAS INCOBRABLES DE DEUDORES DIVERSOS POR COBRAR A LARGO PLAZO	0.00	0.00	0.00	0.00
1.2.8.3	ESTIMACIONES POR PÉRDIDA DE CUENTAS INCOBRABLES DE INGRESOS POR COBRAR A LARGO PLAZO	0.00	0.00	0.00	0.00
1.2.8.4	ESTIMACIONES POR PÉRDIDA DE CUENTAS INCOBRABLES DE PRÉSTAMOS OTORGADOS A LARGO PLAZO	0.00	0.00	0.00	0.00
1.2.8.9	ESTIMACIONES POR PÉRDIDA DE OTRAS CUENTAS INCOBRABLES A LARGO PLAZO	0.00	0.00	0.00	0.00
1.2.9	OTROS ACTIVOS NO CIRCULANTES	0.00	0.00	0.00	0.00
1.2.9.1	BIENES EN CONCESIÓN	0.00	0.00	0.00	0.00
1.2.9.2	BIENES EN ARRENDAMIENTO FINANCIERO	0.00	0.00	0.00	0.00
1.2.9.3	BIENES EN COMODATO	0.00	0.00	0.00	0.00
2	PASIVO	17,967,817.59	119,887,316.29	118,762,435.38	16,842,936.68
2.1	PASIVO CIRCULANTE	6,492,546.83	119,887,316.29	118,762,435.38	5,367,665.92
2.1.1	CUENTAS POR PAGAR A CORTO PLAZO	6,492,546.83	119,887,316.29	118,762,435.38	5,367,665.92
2.1.1.1	SERVICIOS PERSONALES POR PAGAR A CORTO PLAZO	596,317.99	47,462,713.83	46,866,402.80	6.96
2.1.1.2	PROVEEDORES POR PAGAR A CORTO PLAZO	4,825,717.78	52,022,002.65	51,933,442.16	4,737,157.29
2.1.1.3	CONTRATISTAS POR OBRAS PÚBLICAS POR PAGAR A CORTO PLAZO	0.00	0.00	0.00	0.00
2.1.1.4	PARTICIPACIONES Y APORTACIONES POR PAGAR A CORTO PLAZO	0.00	1,270,610.21	1,270,610.21	0.00
2.1.1.5	TRANSFERENCIAS OTORGADAS POR PAGAR A CORTO PLAZO	0.00	0.00	0.00	0.00
2.1.1.6	INTERESES, COMISIONES Y OTROS GASTOS DE LA DEUDA PÚBLICA POR PAGAR A CORTO PLAZO	0.00	0.00	0.00	0.00
2.1.1.7	RETENCIONES Y CONTRIBUCIONES POR PAGAR A CORTO PLAZO	1,025,205.59	10,775,021.95	10,342,016.48	592,200.12
2.1.1.8	DEVOLUCIONES DE LA LEY DE INGRESOS POR PAGAR A CORTO PLAZO	0.00	0.00	0.00	0.00
2.1.1.9	OTRAS CUENTAS POR PAGAR A CORTO PLAZO	45,305.47	8,356,967.65	8,349,963.73	38,301.55
2.1.2	DOCUMENTOS POR PAGAR A CORTO PLAZO	0.00	0.00	0.00	0.00
2.1.2.1	DOCUMENTOS COMERCIALES POR PAGAR A CORTO PLAZO	0.00	0.00	0.00	0.00
2.1.2.2	DOCUMENTOS CON CONTRATISTAS POR OBRAS PÚBLICAS POR PAGAR A CORTO PLAZO	0.00	0.00	0.00	0.00
2.1.2.9	OTROS DOCUMENTOS POR PAGAR A CORTO PLAZO	0.00	0.00	0.00	0.00
2.1.3	PORCIÓN A CORTO PLAZO DE LA DEUDA PÚBLICA A LARGO PLAZO	0.00	0.00	0.00	0.00
2.1.3.1	PORCIÓN A CORTO PLAZO DE LA DEUDA PÚBLICA INTERNA	0.00	0.00	0.00	0.00
2.1.3.2	PORCIÓN A CORTO PLAZO DE LA DEUDA PÚBLICA EXTERNA	0.00	0.00	0.00	0.00
2.1.3.3	PORCIÓN A CORTO PLAZO DE ARRENDAMIENTO FINANCIERO	0.00	0.00	0.00	0.00
2.1.4	TÍTULOS Y VALORES A CORTO PLAZO	0.00	0.00	0.00	0.00
2.1.4.1	TÍTULOS Y VALORES DE LA DEUDA PÚBLICA INTERNA A CORTO PLAZO	0.00	0.00	0.00	0.00
2.1.4.2	TÍTULOS Y VALORES DE LA DEUDA PÚBLICA EXTERNA A CORTO PLAZO	0.00	0.00	0.00	0.00
2.1.5	PASIVOS DIFERIDOS A CORTO PLAZO	0.00	0.00	0.00	0.00
2.1.5.1	INGRESOS COBRADOS POR ADELANTADO A CORTO PLAZO	0.00	0.00	0.00	0.00
2.1.5.2	INTERESES COBRADOS POR ADELANTADO A CORTO PLAZO	0.00	0.00	0.00	0.00
2.1.5.9	OTROS PASIVOS DIFERIDOS A CORTO PLAZO	0.00	0.00	0.00	0.00
2.1.6	FONDOS Y BIENES DE TERCEROS EN GARANTÍA Y/O ADMINISTRACIÓN A CORTO PLAZO	0.00	0.00	0.00	0.00
2.1.6.1	FONDOS EN GARANTÍA A CORTO PLAZO	0.00	0.00	0.00	0.00
2.1.6.2	FONDOS EN ADMINISTRACIÓN A CORTO PLAZO	0.00	0.00	0.00	0.00
2.1.6.3	FONDOS CONTINGENTES A CORTO PLAZO	0.00	0.00	0.00	0.00
2.1.6.4	FONDOS DE FIDEICOMISOS, MANDATOS Y CONTRATOS ANÁLOGOS A CORTO PLAZO	0.00	0.00	0.00	0.00
2.1.6.5	OTROS FONDOS DE TERCEROS EN GARANTÍA Y/O ADMINISTRACIÓN A CORTO PLAZO	0.00	0.00	0.00	0.00
2.1.6.6	VALORES Y BIENES EN GARANTÍA A CORTO PLAZO	0.00	0.00	0.00	0.00
2.1.7	PROVISIONES A CORTO PLAZO	0.00	0.00	0.00	0.00
2.1.7.1	PROVISIÓN PARA DEMANDAS Y JUICIOS A CORTO PLAZO	0.00	0.00	0.00	0.00
2.1.7.2	PROVISIÓN PARA CONTINGENCIAS A CORTO PLAZO	0.00	0.00	0.00	0.00
2.1.7.9	OTRAS PROVISIONES A CORTO PLAZO	0.00	0.00	0.00	0.00
2.1.9	OTROS PASIVOS A CORTO PLAZO	0.00	0.00	0.00	0.00
2.1.9.1	INGRESOS POR CLASIFICAR	0.00	0.00	0.00	0.00
2.1.9.2	RECAUDACIÓN POR PARTICIPAR	0.00	0.00	0.00	0.00
2.1.9.9	OTROS PASIVOS CIRCULANTES	0.00	0.00	0.00	0.00
2.2	PASIVO NO CIRCULANTE	11,475,270.76	0.00	0.00	11,475,270.76
2.2.1	CUENTAS POR PAGAR A LARGO PLAZO	11,475,270.76	0.00	0.00	11,475,270.76

INSTITUTO DE SERVICIOS DE SALUD REHABILITACION Y EDUCACION ESPECIAL E INTEGRAL DEL ESTADO DE COAHUILA

Balanza de Comprobación
Del 01 de enero al 30 de septiembre de 2024
(Cifras en Pesos)

CÓDIGO	CUENTA CONTABLE	SALDO INICIAL	CARGOS	ABONOS	SALDO FINAL
2.2.1.1	PROVEEDORES POR PAGAR A LARGO PLAZO	11,475,270.76	0.00	0.00	11,475,270.76
2.2.1.2	CONTRATISTAS POR OBRAS PÚBLICAS POR PAGAR A LARGO PLAZO	0.00	0.00	0.00	0.00
2.2.2	DOCUMENTOS POR PAGAR A LARGO PLAZO	0.00	0.00	0.00	0.00
2.2.2.1	DOCUMENTOS COMERCIALES POR PAGAR A LARGO PLAZO	0.00	0.00	0.00	0.00
2.2.2.2	DOCUMENTOS CON CONTRATISTAS POR OBRAS PÚBLICAS POR PAGAR A LARGO PLAZO	0.00	0.00	0.00	0.00
2.2.2.9	OTROS DOCUMENTOS POR PAGAR A LARGO PLAZO	0.00	0.00	0.00	0.00
2.2.3	DEUDA PÚBLICA A LARGO PLAZO	0.00	0.00	0.00	0.00
2.2.3.1	TÍTULOS Y VALORES DE LA DEUDA PÚBLICA INTERNA A LARGO PLAZO	0.00	0.00	0.00	0.00
2.2.3.2	TÍTULOS Y VALORES DE LA DEUDA PÚBLICA EXTERNA A LARGO PLAZO	0.00	0.00	0.00	0.00
2.2.3.3	PRÉSTAMOS DE LA DEUDA PÚBLICA INTERNA POR PAGAR A LARGO PLAZO	0.00	0.00	0.00	0.00
2.2.3.4	PRÉSTAMOS DE LA DEUDA PÚBLICA EXTERNA POR PAGAR A LARGO PLAZO	0.00	0.00	0.00	0.00
2.2.3.5	ARRENDAMIENTO FINANCIERO POR PAGAR A LARGO PLAZO	0.00	0.00	0.00	0.00
2.2.4	PASIVOS DIFERIDOS A LARGO PLAZO	0.00	0.00	0.00	0.00
2.2.4.1	CRÉDITOS DIFERIDOS A LARGO PLAZO	0.00	0.00	0.00	0.00
2.2.4.2	INTERESES COBRADOS POR ADELANTADO A LARGO PLAZO	0.00	0.00	0.00	0.00
2.2.4.9	OTROS PASIVOS DIFERIDOS A LARGO PLAZO	0.00	0.00	0.00	0.00
2.2.5	FONDOS Y BIENES DE TERCEROS EN GARANTÍA Y/O ADMINISTRACIÓN A LARGO PLAZO	0.00	0.00	0.00	0.00
2.2.5.1	FONDOS EN GARANTÍA A LARGO PLAZO	0.00	0.00	0.00	0.00
2.2.5.2	FONDOS EN ADMINISTRACIÓN A LARGO PLAZO	0.00	0.00	0.00	0.00
2.2.5.3	FONDOS CONTINGENTES A LARGO PLAZO	0.00	0.00	0.00	0.00
2.2.5.4	FONDOS DE FIDEICOMISOS, MANDATOS Y CONTRATOS ANÁLOGOS A LARGO PLAZO	0.00	0.00	0.00	0.00
2.2.5.5	OTROS FONDOS DE TERCEROS EN GARANTÍA Y/O ADMINISTRACIÓN A LARGO PLAZO	0.00	0.00	0.00	0.00
2.2.5.6	VALORES Y BIENES EN GARANTÍA A LARGO PLAZO	0.00	0.00	0.00	0.00
2.2.6	PROVISIONES A LARGO PLAZO	0.00	0.00	0.00	0.00
2.2.6.1	PROVISIÓN PARA DEMANDAS Y JUICIOS A LARGO PLAZO	0.00	0.00	0.00	0.00
2.2.6.2	PROVISIÓN PARA PENSIONES A LARGO PLAZO	0.00	0.00	0.00	0.00
2.2.6.3	PROVISIÓN PARA CONTINGENCIAS A LARGO PLAZO	0.00	0.00	0.00	0.00
2.2.6.9	OTRAS PROVISIONES A LARGO PLAZO	0.00	0.00	0.00	0.00
3	HACIENDA PÚBLICA/PATRIMONIO	118,116,472.83	5,786,173.64	0.08	112,330,299.27
3.1	HACIENDA PÚBLICA/PATRIMONIO CONTRIBUIDO	41,258,042.80	0.00	0.00	41,258,042.80
3.1.1	APORTACIONES	3,140,747.01	0.00	0.00	3,140,747.01
3.1.2	DONACIONES DE CAPITAL	38,117,295.79	0.00	0.00	38,117,295.79
3.1.3	ACTUALIZACIÓN DE LA HACIENDA PÚBLICA/PATRIMONIO	0.00	0.00	0.00	0.00
3.2	HACIENDA PÚBLICA/PATRIMONIO GENERADO	76,858,430.03	5,786,173.64	0.08	71,072,256.47
3.2.1	RESULTADOS DEL EJERCICIO (AHORRO/ DESAHORRO)	0.00	0.00	0.00	0.00
3.2.2	RESULTADOS DE EJERCICIOS ANTERIORES	118,329,620.56	0.00	0.00	118,329,620.56
3.2.3	REVALÚOS	0.00	0.00	0.00	0.00
3.2.3.1	REVALÚO DE BIENES INMUEBLES	0.00	0.00	0.00	0.00
3.2.3.2	REVALÚO DE BIENES MUEBLES	0.00	0.00	0.00	0.00
3.2.3.3	REVALÚO DE BIENES INTANGIBLES	0.00	0.00	0.00	0.00
3.2.3.9	OTROS REVALÚOS	0.00	0.00	0.00	0.00
3.2.4	RESERVAS	0.00	0.00	0.00	0.00
3.2.4.1	RESERVAS DE PATRIMONIO	0.00	0.00	0.00	0.00
3.2.4.2	RESERVAS TERRITORIALES	0.00	0.00	0.00	0.00
3.2.4.3	RESERVAS POR CONTINGENCIAS	0.00	0.00	0.00	0.00
3.2.5	RECTIFICACIONES DE RESULTADOS DE EJERCICIOS ANTERIORES	-41,471,190.53	5,786,173.64	0.08	-47,257,364.09
3.2.5.1	CAMBIOS EN POLÍTICAS CONTABLES	0.00	0.00	0.00	0.00
3.2.5.2	CAMBIOS POR ERRORES CONTABLES	-41,471,190.53	5,786,173.64	0.08	-47,257,364.09
3.3	EXCESO O INSUFICIENCIA EN LA ACTUALIZACIÓN DE LA HACIENDA PÚBLICA/PATRIMONIO	0.00	0.00	0.00	0.00
3.3.1	RESULTADO POR POSICIÓN MONETARIA	0.00	0.00	0.00	0.00
3.3.2	RESULTADO POR TENENCIA DE ACTIVOS NO MONETARIOS	0.00	0.00	0.00	0.00
4	INGRESOS Y OTROS BENEFICIOS	0.00	0.00	69,363,471.13	69,363,471.13
4.1	INGRESOS DE GESTIÓN	0.00	0.00	41,816,306.28	41,816,306.28
4.1.1	IMPUESTOS	0.00	0.00	0.00	0.00
4.1.1.1	IMPUESTOS SOBRE LOS INGRESOS	0.00	0.00	0.00	0.00
4.1.1.2	IMPUESTOS SOBRE EL PATRIMONIO	0.00	0.00	0.00	0.00
4.1.1.3	IMPUESTOS SOBRE LA PRODUCCIÓN, EL CONSUMO Y LAS TRANSACCIONES	0.00	0.00	0.00	0.00
4.1.1.4	IMPUESTOS AL COMERCIO EXTERIOR	0.00	0.00	0.00	0.00
4.1.1.5	IMPUESTOS SOBRE NÓMINAS Y ASIMILABLES	0.00	0.00	0.00	0.00
4.1.1.6	IMPUESTOS ECOLÓGICOS	0.00	0.00	0.00	0.00
4.1.1.7	ACCESORIOS DE IMPUESTOS	0.00	0.00	0.00	0.00
4.1.1.8	IMPUESTOS NO COMPRENDIDOS EN LA LEY DE INGRESOS VIGENTE, CAUSADOS EN EJERCICIOS FISCALES ANTERIORES PENDIENTES DE LIQUIDACIÓN O PAGO	0.00	0.00	0.00	0.00
4.1.1.9	OTROS IMPUESTOS	0.00	0.00	0.00	0.00
4.1.2	CUOTAS Y APORTACIONES DE SEGURIDAD SOCIAL	0.00	0.00	0.00	0.00
4.1.2.1	APORTACIONES PARA FONDOS DE VIVIENDA	0.00	0.00	0.00	0.00
4.1.2.2	CUOTAS PARA LA SEGURIDAD SOCIAL	0.00	0.00	0.00	0.00
4.1.2.3	CUOTAS DE AHORRO PARA EL RETIRO	0.00	0.00	0.00	0.00
4.1.2.4	ACCESORIOS DE CUOTAS Y APORTACIONES DE SEGURIDAD SOCIAL	0.00	0.00	0.00	0.00
4.1.2.9	OTRAS CUOTAS Y APORTACIONES PARA LA SEGURIDAD SOCIAL	0.00	0.00	0.00	0.00
4.1.3	CONTRIBUCIONES DE MEJORAS	0.00	0.00	0.00	0.00

INSTITUTO DE SERVICIOS DE SALUD REHABILITACION Y EDUCACION ESPECIAL E INTEGRAL DEL ESTADO DE COAHUILA

Balanza de Comprobación
Del 01 de enero al 30 de septiembre de 2024
(Cifras en Pesos)

CÓDIGO	CUENTA CONTABLE	SALDO INICIAL	CARGOS	ABONOS	SALDO FINAL
4.1.3.1	CONTRIBUCIONES DE MEJORAS POR OBRAS PÚBLICAS	0.00	0.00	0.00	0.00
4.1.3.2	CONTRIBUCIONES DE MEJORAS NO COMPRENDIDAS EN LA LEY DE INGRESOS VIGENTE, CAUSADAS EN EJERCICIOS FISCALES ANTERIORES PENDIENTES DE LIQUIDACIÓN O PAGO	0.00	0.00	0.00	0.00
4.1.4	DERECHOS	0.00	0.00	0.00	0.00
4.1.4.1	DERECHOS POR EL USO, GOCE, APROVECHAMIENTO O EXPLOTACIÓN DE BIENES DE DOMINIO PÚBLICO	0.00	0.00	0.00	0.00
4.1.4.2	DERECHOS A LOS HIDROCARBUROS (DEROGADA)	0.00	0.00	0.00	0.00
4.1.4.3	DERECHOS POR PRESTACIÓN DE SERVICIOS	0.00	0.00	0.00	0.00
4.1.4.4	ACCESORIOS DE DERECHOS	0.00	0.00	0.00	0.00
4.1.4.5	DERECHOS NO COMPRENDIDOS EN LA LEY DE INGRESOS VIGENTE, CAUSADOS EN EJERCICIOS FISCALES ANTERIORES PENDIENTES DE LIQUIDACIÓN O PAGO	0.00	0.00	0.00	0.00
4.1.4.9	OTROS DERECHOS	0.00	0.00	0.00	0.00
4.1.5	PRODUCTOS	0.00	0.00	246,123.45	246,123.45
4.1.5.1	PRODUCTOS	0.00	0.00	246,123.45	246,123.45
4.1.5.2	ENAJENACIÓN DE BIENES MUEBLES NO SUJETOS A SER INVENTARIADOS (DEROGADA)	0.00	0.00	0.00	0.00
4.1.5.3	ACCESORIOS DE PRODUCTOS (DEROGADA)	0.00	0.00	0.00	0.00
4.1.5.4	PRODUCTOS NO COMPRENDIDOS EN LA LEY DE INGRESOS VIGENTE, CAUSADOS EN EJERCICIOS FISCALES ANTERIORES PENDIENTES DE LIQUIDACIÓN O PAGO	0.00	0.00	0.00	0.00
4.1.5.9	OTROS PRODUCTOS QUE GENERAN INGRESOS CORRIENTES (DEROGADA)	0.00	0.00	0.00	0.00
4.1.6	APROVECHAMIENTOS	0.00	0.00	0.00	0.00
4.1.6.1	INCENTIVOS DERIVADOS DE LA COLABORACIÓN FISCAL (DEROGADA)	0.00	0.00	0.00	0.00
4.1.6.2	MULTAS	0.00	0.00	0.00	0.00
4.1.6.3	INDEMNIZACIONES	0.00	0.00	0.00	0.00
4.1.6.4	REINTEGROS	0.00	0.00	0.00	0.00
4.1.6.5	APROVECHAMIENTOS PROVENIENTES DE OBRAS PÚBLICAS	0.00	0.00	0.00	0.00
4.1.6.6	APROVECHAMIENTOS NO COMPRENDIDOS EN LA LEY DE INGRESOS VIGENTE, CAUSADOS EN EJERCICIOS FISCALES ANTERIORES PENDIENTES DE LIQUIDACIÓN O PAGO	0.00	0.00	0.00	0.00
4.1.6.7	APROVECHAMIENTOS POR APORTACIONES Y COOPERACIONES (DEROGADA)	0.00	0.00	0.00	0.00
4.1.6.8	ACCESORIOS DE APROVECHAMIENTOS	0.00	0.00	0.00	0.00
4.1.6.9	OTROS APROVECHAMIENTOS	0.00	0.00	0.00	0.00
4.1.7	INGRESOS POR VENTA DE BIENES Y PRESTACIÓN DE SERVICIOS	0.00	0.00	41,570,182.83	41,570,182.83
4.1.7.1	INGRESOS POR VENTA DE BIENES Y PRESTACIÓN DE SERVICIOS DE INSTITUCIONES PÚBLICAS DE SEGURIDAD SOCIAL	0.00	0.00	0.00	0.00
4.1.7.2	INGRESOS POR VENTA DE BIENES Y PRESTACIÓN DE SERVICIOS DE EMPRESAS PRODUCTIVAS DEL ESTADO	0.00	0.00	0.00	0.00
4.1.7.3	INGRESOS POR VENTA DE BIENES Y PRESTACIÓN DE SERVICIOS DE ENTIDADES PARAESTATALES Y FIDEICOMISOS NO EMP	0.00	0.00	41,570,182.83	41,570,182.83
4.1.7.4	INGRESOS POR VENTA DE BIENES Y PRESTACIÓN DE SERVICIOS DE ENTIDADES PARAESTATALES EMPRESARIALES NO FIN	0.00	0.00	0.00	0.00
4.1.7.5	INGRESOS POR VENTA DE BIENES Y PRESTACIÓN DE SERVICIOS DE ENTIDADES PARAESTATALES EMPRESARIALES FINAN	0.00	0.00	0.00	0.00
4.1.7.6	INGRESOS POR VENTA DE BIENES Y PRESTACIÓN DE SERVICIOS DE ENTIDADES PARAESTATALES EMPRESARIALES FINAN	0.00	0.00	0.00	0.00
4.1.7.7	INGRESOS POR VENTA DE BIENES Y PRESTACIÓN DE SERVICIOS DE FIDEICOMISOS FINANCIEROS PÚBLICOS CON PARTICIP	0.00	0.00	0.00	0.00
4.1.7.8	INGRESOS POR VENTA DE BIENES Y PRESTACIÓN DE SERVICIOS DE LOS PODERES LEGISLATIVO Y JUDICIAL, Y DE LOS ÓRG	0.00	0.00	0.00	0.00
4.1.9	INGRESOS NO COMPRENDIDOS EN LAS FRACCIONES DE LA LEY DE INGRESOS CAUSADOS EN EJERCICIOS FISCALES ANTE	0.00	0.00	0.00	0.00
4.1.9.1	IMPUESTOS NO COMPRENDIDOS EN LAS FRACCIONES DE LA LEY DE INGRESOS CAUSADOS EN EJERCICIOS FISCALES ANTE	0.00	0.00	0.00	0.00
4.1.9.2	CONTRIBUCIONES DE MEJORAS, DERECHOS, PRODUCTOS Y APROVECHAMIENTOS NO COMPRENDIDOS EN LAS FRACCIONES	0.00	0.00	0.00	0.00
4.2	PARTICIPACIONES, APORTACIONES, CONVENIOS, INCENTIVOS DERIVADOS DE LA COLABORACIÓN FISCAL, FONDOS DISTINTOS DE APORTACIONES, TRANSFERENCIAS, ASIGNACIONES, SUBSIDIOS Y SUBVENCIONES, Y PENSIONES Y JUBILACIONES	0.00	0.00	22,950,000.00	22,950,000.00
4.2.1	PARTICIPACIONES, APORTACIONES, CONVENIOS, INCENTIVOS DERIVADOS DE LA COLABORACIÓN FISCAL Y FONDOS DISTINTOS DE APORTACIONES	0.00	0.00	0.00	0.00
4.2.1.1	PARTICIPACIONES	0.00	0.00	0.00	0.00
4.2.1.2	APORTACIONES	0.00	0.00	0.00	0.00
4.2.1.3	CONVENIOS	0.00	0.00	0.00	0.00
4.2.1.4	INCENTIVOS DERIVADOS DE LA COLABORACIÓN FISCAL	0.00	0.00	0.00	0.00
4.2.1.5	FONDOS DISTINTOS DE APORTACIONES	0.00	0.00	0.00	0.00
4.2.2	TRANSFERENCIAS, ASIGNACIONES, SUBSIDIOS Y SUBVENCIONES, Y PENSIONES Y JUBILACIONES	0.00	0.00	22,950,000.00	22,950,000.00
4.2.2.1	TRANSFERENCIAS Y ASIGNACIONES	0.00	0.00	22,950,000.00	22,950,000.00
4.2.2.2	TRANSFERENCIAS DEL SECTOR PÚBLICO (DEROGADA)	0.00	0.00	0.00	0.00
4.2.2.3	SUBSIDIOS Y SUBVENCIONES	0.00	0.00	0.00	0.00
4.2.2.4	AYUDAS SOCIALES (DEROGADA)	0.00	0.00	0.00	0.00
4.2.2.5	PENSIONES Y JUBILACIONES	0.00	0.00	0.00	0.00
4.2.2.6	TRANSFERENCIAS DEL EXTERIOR (DEROGADA)	0.00	0.00	0.00	0.00
4.2.2.7	TRANSFERENCIAS DEL FONDO MEXICANO DEL PETRÓLEO PARA LA ESTABILIZACIÓN Y EL DESARROLLO	0.00	0.00	0.00	0.00
4.3	OTROS INGRESOS Y BENEFICIOS	0.00	0.00	4,597,164.85	4,597,164.85
4.3.1	INGRESOS FINANCIEROS	0.00	0.00	0.00	0.00
4.3.1.1	INTERESES GANADOS DE TÍTULOS, VALORES Y DEMÁS INSTRUMENTOS FINANCIEROS	0.00	0.00	0.00	0.00
4.3.1.9	OTROS INGRESOS FINANCIEROS	0.00	0.00	0.00	0.00
4.3.2	INCREMENTO POR VARIACIÓN DE INVENTARIOS	0.00	0.00	0.00	0.00
4.3.2.1	INCREMENTO POR VARIACIÓN DE INVENTARIOS DE MERCANCIAS PARA VENTA	0.00	0.00	0.00	0.00
4.3.2.2	INCREMENTO POR VARIACIÓN DE INVENTARIOS DE MERCANCIAS TERMINADAS	0.00	0.00	0.00	0.00
4.3.2.3	INCREMENTO POR VARIACIÓN DE INVENTARIOS DE MERCANCIAS EN PROCESO DE ELABORACIÓN	0.00	0.00	0.00	0.00
4.3.2.4	INCREMENTO POR VARIACIÓN DE INVENTARIOS DE MATERIAS PRIMAS, MATERIALES Y SUMINISTROS PARA PRODUCCIÓN	0.00	0.00	0.00	0.00
4.3.2.5	INCREMENTO POR VARIACIÓN DE ALMACÉN DE MATERIAS PRIMAS, MATERIALES Y SUMINISTROS DE CONSUMO	0.00	0.00	0.00	0.00
4.3.3	DISMINUCIÓN DEL EXCESO DE ESTIMACIONES POR PÉRDIDA O DETERIORO U OBSOLESCENCIA	0.00	0.00	0.00	0.00
4.3.3.1	DISMINUCIÓN DEL EXCESO DE ESTIMACIONES POR PÉRDIDA O DETERIORO U OBSOLESCENCIA	0.00	0.00	0.00	0.00
4.3.4	DISMINUCIÓN DEL EXCESO DE PROVISIONES	0.00	0.00	0.00	0.00
4.3.4.1	DISMINUCIÓN DEL EXCESO DE PROVISIONES	0.00	0.00	0.00	0.00
4.3.9	OTROS INGRESOS Y BENEFICIOS VARIOS	0.00	0.00	4,597,164.85	4,597,164.85
4.3.9.1	OTROS INGRESOS DE EJERCICIOS ANTERIORES (DEROGADA)	0.00	0.00	0.00	0.00
4.3.9.2	BONIFICACIONES Y DESCUENTOS OBTENIDOS	0.00	0.00	0.00	0.00

INSTITUTO DE SERVICIOS DE SALUD REHABILITACION Y EDUCACION ESPECIAL E INTEGRAL DEL ESTADO DE COAHUILA

Balanza de Comprobación
Del 01 de enero al 30 de septiembre de 2024
(Cifras en Pesos)

CÓDIGO	CUENTA CONTABLE	SALDO INICIAL	CARGOS	ABONOS	SALDO FINAL
4.3.9.3	DIFERENCIAS POR TIPO DE CAMBIO A FAVOR	0.00	0.00	0.00	0.00
4.3.9.4	DIFERENCIAS DE COTIZACIONES A FAVOR EN VALORES NEGOCIABLES	0.00	0.00	0.00	0.00
4.3.9.5	RESULTADO POR POSICIÓN MONETARIA	0.00	0.00	0.00	0.00
4.3.9.6	UTILIDADES POR PARTICIPACIÓN PATRIMONIAL	0.00	0.00	0.00	0.00
4.3.9.7	DIFERENCIAS POR REESTRUCTURACIÓN DE DEUDA PÚBLICA A FAVOR	0.00	0.00	0.00	0.00
4.3.9.9	OTROS INGRESOS Y BENEFICIOS VARIOS	0.00	0.00	4,597,164.85	4,597,164.85
5	GASTOS Y OTRAS PERDIDAS	0.00	72,239,661.38	0.00	72,239,661.38
5.1	GASTOS DE FUNCIONAMIENTO	0.00	72,239,661.38	0.00	72,239,661.38
5.1.1	SERVICIOS PERSONALES	0.00	32,009,819.07	0.00	32,009,819.07
5.1.1.1	REMUNERACIONES AL PERSONAL DE CARÁCTER PERMANENTE	0.00	11,634,426.73	0.00	11,634,426.73
5.1.1.2	REMUNERACIONES AL PERSONAL DE CARÁCTER TRANSITORIO	0.00	0.00	0.00	0.00
5.1.1.3	REMUNERACIONES ADICIONALES Y ESPECIALES	0.00	13,135,151.19	0.00	13,135,151.19
5.1.1.4	SEGURIDAD SOCIAL	0.00	2,343,499.95	0.00	2,343,499.95
5.1.1.5	OTRAS PRESTACIONES SOCIALES Y ECONÓMICAS	0.00	4,896,741.20	0.00	4,896,741.20
5.1.1.6	PAGO DE ESTÍMULOS A SERVIDORES PÚBLICOS	0.00	0.00	0.00	0.00
5.1.2	MATERIALES Y SUMINISTROS	0.00	24,094,631.96	0.00	24,094,631.96
5.1.2.1	MATERIALES DE ADMINISTRACIÓN, EMISIÓN DE DOCUMENTOS Y ARTÍCULOS OFICIALES	0.00	1,758,631.41	0.00	1,758,631.41
5.1.2.2	ALIMENTOS Y UTENSILIOS	0.00	4,211,379.35	0.00	4,211,379.35
5.1.2.3	MATERIAS PRIMAS Y MATERIALES DE PRODUCCIÓN Y COMERCIALIZACIÓN	0.00	0.00	0.00	0.00
5.1.2.4	MATERIALES Y ARTÍCULOS DE CONSTRUCCIÓN Y DE REPARACIÓN	0.00	541,609.76	0.00	541,609.76
5.1.2.5	PRODUCTOS QUÍMICOS, FARMACÉUTICOS Y DE LABORATORIO	0.00	16,770,325.62	0.00	16,770,325.62
5.1.2.6	COMBUSTIBLES, LUBRICANTES Y ADITIVOS	0.00	280,297.64	0.00	280,297.64
5.1.2.7	VESTUARIO, BLANCOS, PRENDAS DE PROTECCIÓN Y ARTÍCULOS DEPORTIVOS	0.00	178,742.03	0.00	178,742.03
5.1.2.8	MATERIALES Y SUMINISTROS PARA SEGURIDAD	0.00	0.00	0.00	0.00
5.1.2.9	HERRAMIENTAS, REFACCIONES Y ACCESORIOS MENORES	0.00	353,646.15	0.00	353,646.15
5.1.3	SERVICIOS GENERALES	0.00	16,135,210.35	0.00	16,135,210.35
5.1.3.1	SERVICIOS BÁSICOS	0.00	3,283,643.82	0.00	3,283,643.82
5.1.3.2	SERVICIOS DE ARRENDAMIENTO	0.00	710,944.89	0.00	710,944.89
5.1.3.3	SERVICIOS PROFESIONALES, CIENTÍFICOS Y TÉCNICOS Y OTROS SERVICIOS	0.00	3,889,917.66	0.00	3,889,917.66
5.1.3.4	SERVICIOS FINANCIEROS, BANCARIOS Y COMERCIALES	0.00	321,048.83	0.00	321,048.83
5.1.3.5	SERVICIOS DE INSTALACIÓN, REPARACIÓN, MANTENIMIENTO Y CONSERVACIÓN	0.00	7,117,716.84	0.00	7,117,716.84
5.1.3.6	SERVICIOS DE COMUNICACIÓN SOCIAL Y PUBLICIDAD	0.00	0.00	0.00	0.00
5.1.3.7	SERVICIOS DE TRASLADO Y VIÁTICOS	0.00	18,655.45	0.00	18,655.45
5.1.3.8	SERVICIOS OFICIALES	0.00	19,744.70	0.00	19,744.70
5.1.3.9	OTROS SERVICIOS GENERALES	0.00	773,538.16	0.00	773,538.16
5.2	TRANSFERENCIAS, ASIGNACIONES, SUBSIDIOS Y OTRAS AYUDAS	0.00	0.00	0.00	0.00
5.2.1	TRANSFERENCIAS INTERNAS Y ASIGNACIONES AL SECTOR PÚBLICO	0.00	0.00	0.00	0.00
5.2.1.1	ASIGNACIONES AL SECTOR PÚBLICO	0.00	0.00	0.00	0.00
5.2.1.2	TRANSFERENCIAS INTERNAS AL SECTOR PÚBLICO	0.00	0.00	0.00	0.00
5.2.2	TRANSFERENCIAS AL RESTO DEL SECTOR PÚBLICO	0.00	0.00	0.00	0.00
5.2.2.1	TRANSFERENCIAS A ENTIDADES PARAESTATALES	0.00	0.00	0.00	0.00
5.2.2.2	TRANSFERENCIAS A ENTIDADES FEDERATIVAS Y MUNICIPIOS	0.00	0.00	0.00	0.00
5.2.3	SUBSIDIOS Y SUBVENCIONES	0.00	0.00	0.00	0.00
5.2.3.1	SUBSIDIOS	0.00	0.00	0.00	0.00
5.2.3.2	SUBVENCIONES	0.00	0.00	0.00	0.00
5.2.4	AYUDAS SOCIALES	0.00	0.00	0.00	0.00
5.2.4.1	AYUDAS SOCIALES A PERSONAS	0.00	0.00	0.00	0.00
5.2.4.2	BECAS	0.00	0.00	0.00	0.00
5.2.4.3	AYUDAS SOCIALES A INSTITUCIONES	0.00	0.00	0.00	0.00
5.2.4.4	AYUDAS SOCIALES POR DESASTRES NATURALES Y OTROS SINIESTROS	0.00	0.00	0.00	0.00
5.2.5	PENSIONES Y JUBILACIONES	0.00	0.00	0.00	0.00
5.2.5.1	PENSIONES	0.00	0.00	0.00	0.00
5.2.5.2	JUBILACIONES	0.00	0.00	0.00	0.00
5.2.5.9	OTRAS PENSIONES Y JUBILACIONES	0.00	0.00	0.00	0.00
5.2.6	TRANSFERENCIAS A FIDEICOMISOS, MANDATOS Y CONTRATOS ANÁLOGOS	0.00	0.00	0.00	0.00
5.2.6.1	TRANSFERENCIAS A FIDEICOMISOS, MANDATOS Y CONTRATOS ANÁLOGOS AL GOBIERNO	0.00	0.00	0.00	0.00
5.2.6.2	TRANSFERENCIAS A FIDEICOMISOS, MANDATOS Y CONTRATOS ANÁLOGOS A ENTIDADES PARAESTATALES	0.00	0.00	0.00	0.00
5.2.7	TRANSFERENCIAS A LA SEGURIDAD SOCIAL	0.00	0.00	0.00	0.00
5.2.7.1	TRANSFERENCIAS POR OBLIGACIONES DE LEY	0.00	0.00	0.00	0.00
5.2.8	DONATIVOS	0.00	0.00	0.00	0.00
5.2.8.1	DONATIVOS A INSTITUCIONES SIN FINES DE LUCRO	0.00	0.00	0.00	0.00
5.2.8.2	DONATIVOS A ENTIDADES FEDERATIVAS Y MUNICIPIOS	0.00	0.00	0.00	0.00
5.2.8.3	DONATIVOS A FIDEICOMISO, MANDATOS Y CONTRATOS ANÁLOGOS PRIVADOS	0.00	0.00	0.00	0.00
5.2.8.4	DONATIVOS A FIDEICOMISO, MANDATOS Y CONTRATOS ANÁLOGOS ESTATALES	0.00	0.00	0.00	0.00
5.2.8.5	DONATIVOS INTERNACIONALES	0.00	0.00	0.00	0.00
5.2.9	TRANSFERENCIAS AL EXTERIOR	0.00	0.00	0.00	0.00
5.2.9.1	TRANSFERENCIAS AL EXTERIOR A GOBIERNOS EXTRANJEROS Y ORGANISMOS INTERNACIONALES	0.00	0.00	0.00	0.00
5.2.9.2	TRANSFERENCIAS AL SECTOR PRIVADO EXTERNO	0.00	0.00	0.00	0.00
5.3	PARTICIPACIONES Y APORTACIONES	0.00	0.00	0.00	0.00
5.3.1	PARTICIPACIONES	0.00	0.00	0.00	0.00
5.3.1.1	PARTICIPACIONES DE LA FEDERACIÓN A ENTIDADES FEDERATIVAS Y MUNICIPIOS	0.00	0.00	0.00	0.00

INSTITUTO DE SERVICIOS DE SALUD REHABILITACION Y EDUCACION ESPECIAL E INTEGRAL DEL ESTADO DE COAHUILA

Balanza de Comprobación
Del 01 de enero al 30 de septiembre de 2024
(Cifras en Pesos)


CÓDIGO	CUENTA CONTABLE	SALDO INICIAL	CARGOS	ABONOS	SALDO FINAL
5.3.1.2	PARTICIPACIONES DE LAS ENTIDADES FEDERATIVAS A LOS MUNICIPIOS	0.00	0.00	0.00	0.00
5.3.2	APORTACIONES	0.00	0.00	0.00	0.00
5.3.2.1	APORTACIONES DE LA FEDERACIÓN A ENTIDADES FEDERATIVAS Y MUNICIPIOS	0.00	0.00	0.00	0.00
5.3.2.2	APORTACIONES DE LAS ENTIDADES FEDERATIVAS A LOS MUNICIPIOS	0.00	0.00	0.00	0.00
5.3.3	CONVENIOS	0.00	0.00	0.00	0.00
5.3.3.1	CONVENIOS DE REASIGNACIÓN	0.00	0.00	0.00	0.00
5.3.3.2	CONVENIOS DE DESCENTRALIZACIÓN Y OTROS	0.00	0.00	0.00	0.00
5.4	INTERESES, COMISIONES Y OTROS GASTOS DE LA DEUDA PUBLICA	0.00	0.00	0.00	0.00
5.4.1	INTERESES DE LA DEUDA PÚBLICA	0.00	0.00	0.00	0.00
5.4.1.1	INTERESES DE LA DEUDA PÚBLICA INTERNA	0.00	0.00	0.00	0.00
5.4.1.2	INTERESES DE LA DEUDA PÚBLICA EXTERNA	0.00	0.00	0.00	0.00
5.4.2	COMISIONES DE LA DEUDA PÚBLICA	0.00	0.00	0.00	0.00
5.4.2.1	COMISIONES DE LA DEUDA PÚBLICA INTERNA	0.00	0.00	0.00	0.00
5.4.2.2	COMISIONES DE LA DEUDA PÚBLICA EXTERNA	0.00	0.00	0.00	0.00
5.4.3	GASTOS DE LA DEUDA PÚBLICA	0.00	0.00	0.00	0.00
5.4.3.1	GASTOS DE LA DEUDA PÚBLICA INTERNA	0.00	0.00	0.00	0.00
5.4.3.2	GASTOS DE LA DEUDA PÚBLICA EXTERNA	0.00	0.00	0.00	0.00
5.4.4	COSTO POR COBERTURAS	0.00	0.00	0.00	0.00
5.4.4.1	COSTO POR COBERTURAS	0.00	0.00	0.00	0.00
5.4.5	APOYOS FINANCIEROS	0.00	0.00	0.00	0.00
5.4.5.1	APOYOS FINANCIEROS A INTERMEDIARIOS	0.00	0.00	0.00	0.00
5.4.5.2	APOYO FINANCIEROS A AHORRADORES Y DEUDORES DEL SISTEMA FINANCIERO NACIONAL	0.00	0.00	0.00	0.00
5.5	OTROS GASTOS Y PERDIDAS EXTRAORDINARIAS	0.00	0.00	0.00	0.00
5.5.1	ESTIMACIONES, DEPRECIACIONES, DETERIOROS, OBSOLESCENCIA Y AMORTIZACIONES	0.00	0.00	0.00	0.00
5.5.1.1	ESTIMACIONES DE PÉRDIDA POR DETERIORO DE ACTIVOS CIRCULANTES	0.00	0.00	0.00	0.00
5.5.1.2	ESTIMACIONES DE PÉRDIDA POR DETERIORO DE ACTIVOS NO CIRCULANTES	0.00	0.00	0.00	0.00
5.5.1.3	DEPRECIACIÓN DE BIENES INMUEBLES	0.00	0.00	0.00	0.00
5.5.1.4	DEPRECIACIÓN DE INFRAESTRUCTURA	0.00	0.00	0.00	0.00
5.5.1.5	DEPRECIACIÓN DE BIENES MUEBLES	0.00	0.00	0.00	0.00
5.5.1.6	DETERIORO DE BIENES	0.00	0.00	0.00	0.00
5.5.1.7	AMORTIZACIÓN DE ACTIVOS INTANGIBLES	0.00	0.00	0.00	0.00
5.5.1.8	DISMINUCIÓN DE BIENES POR PÉRDIDA U OBSOLESCENCIA	0.00	0.00	0.00	0.00
5.5.2	PROVISIONES	0.00	0.00	0.00	0.00
5.5.2.1	PROVISIONES DE PASIVOS A CORTO PLAZO	0.00	0.00	0.00	0.00
5.5.2.2	PROVISIONES DE PASIVOS A LARGO PLAZO	0.00	0.00	0.00	0.00
5.5.3	DISMINUCIÓN DE INVENTARIOS	0.00	0.00	0.00	0.00
5.5.3.1	DISMINUCIÓN DE INVENTARIOS DE MERCANCIAS PARA VENTA	0.00	0.00	0.00	0.00
5.5.3.2	DISMINUCIÓN DE INVENTARIOS DE MERCANCIAS TERMINADAS	0.00	0.00	0.00	0.00
5.5.3.3	DISMINUCIÓN DE INVENTARIOS DE MERCANCIAS EN PROCESO DE ELABORACIÓN	0.00	0.00	0.00	0.00
5.5.3.4	DISMINUCIÓN DE INVENTARIOS DE MATERIAS PRIMAS, MATERIALES Y SUMINISTROS PARA PRODUCCIÓN	0.00	0.00	0.00	0.00
5.5.3.5	DISMINUCIÓN DE ALMACÉN DE MATERIALES Y SUMINISTROS DE CONSUMO	0.00	0.00	0.00	0.00
5.5.4	AUMENTO POR INSUFICIENCIA DE ESTIMACIONES POR PÉRDIDA O DETERIORO U OBSOLESCENCIA (DEROGADO)	0.00	0.00	0.00	0.00
5.5.4.1	AUMENTO POR INSUFICIENCIA DE ESTIMACIONES POR PÉRDIDA O DETERIORO U OBSOLESCENCIA (DEROGADA)	0.00	0.00	0.00	0.00
5.5.5	AUMENTO POR INSUFICIENCIA DE PROVISIONES (DEROGADO)	0.00	0.00	0.00	0.00
5.5.5.1	AUMENTO POR INSUFICIENCIA DE PROVISIONES (DEROGADA)	0.00	0.00	0.00	0.00
5.5.9	OTROS GASTOS	0.00	0.00	0.00	0.00
5.5.9.1	GASTOS DE EJERCICIOS ANTERIORES	0.00	0.00	0.00	0.00
5.5.9.2	PÉRDIDAS POR RESPONSABILIDADES	0.00	0.00	0.00	0.00
5.5.9.3	BONIFICACIONES Y DESCUENTOS OTORGADOS	0.00	0.00	0.00	0.00
5.5.9.4	DIFERENCIAS POR TIPO DE CAMBIO NEGATIVAS	0.00	0.00	0.00	0.00
5.5.9.5	DIFERENCIAS DE COTIZACIONES NEGATIVAS EN VALORES NEGOCIABLES	0.00	0.00	0.00	0.00
5.5.9.6	RESULTADO POR POSICIÓN MONETARIA	0.00	0.00	0.00	0.00
5.5.9.7	PÉRDIDAS POR PARTICIPACIÓN PATRIMONIAL	0.00	0.00	0.00	0.00
5.5.9.8	DIFERENCIAS POR REESTRUCTURACIÓN DE DEUDA PÚBLICA NEGATIVAS	0.00	0.00	0.00	0.00
5.5.9.9	OTROS GASTOS VARIOS	0.00	0.00	0.00	0.00
5.6	INVERSIÓN PÚBLICA	0.00	0.00	0.00	0.00
5.6.1	INVERSIÓN PÚBLICA NO CAPITALIZABLE	0.00	0.00	0.00	0.00
5.6.1.1	CONSTRUCCIÓN EN BIENES NO CAPITALIZABLE	0.00	0.00	0.00	0.00
7	CUENTAS DE ORDEN CONTABLES	318,057.00	0.00	0.00	318,057.00
7.1	VALORES	0.00	0.00	0.00	0.00
7.1.1	VALORES EN CUSTODIA	0.00	0.00	0.00	0.00
7.1.2	CUSTODIA DE VALORES	0.00	0.00	0.00	0.00
7.1.3	INSTRUMENTOS DE CRÉDITO PRESTADOS A FORMADORES DE MERCADO	0.00	0.00	0.00	0.00
7.1.4	PRÉSTAMO DE INSTRUMENTOS DE CRÉDITO A FORMADORES DE MERCADO Y SU GARANTÍA	0.00	0.00	0.00	0.00
7.1.5	INSTRUMENTOS DE CRÉDITO RECIBIDOS EN GARANTÍA DE LOS FORMADORES DE MERCADO	0.00	0.00	0.00	0.00
7.1.6	GARANTÍA DE CRÉDITOS RECIBIDOS DE LOS FORMADORES DE MERCADO	0.00	0.00	0.00	0.00
7.2	EMISIÓN DE OBLIGACIONES	0.00	0.00	0.00	0.00
7.2.1	AUTORIZACIÓN PARA LA EMISIÓN DE BONOS, TÍTULOS Y VALORES DE LA DEUDA PÚBLICA INTERNA	0.00	0.00	0.00	0.00
7.2.2	AUTORIZACIÓN PARA LA EMISIÓN DE BONOS, TÍTULOS Y VALORES DE LA DEUDA PÚBLICA EXTERNA	0.00	0.00	0.00	0.00
7.2.3	EMISIONES AUTORIZADAS DE LA DEUDA PÚBLICA INTERNA Y EXTERNA	0.00	0.00	0.00	0.00
7.2.4	SUSCRIPCIÓN DE CONTRATOS DE PRÉSTAMOS Y OTRAS OBLIGACIONES DE LA DEUDA PÚBLICA INTERNA	0.00	0.00	0.00	0.00


INSTITUTO DE SERVICIOS DE SALUD REHABILITACION Y EDUCACION ESPECIAL E INTEGRAL DEL ESTADO DE COAHUILA

Balanza de Comprobación
Del 01 de enero al 30 de septiembre de 2024
(Cifras en Pesos)

CÓDIGO	CUENTA CONTABLE	SALDO INICIAL	CARGOS	ABONOS	SALDO FINAL
7.2.5	SUSCRIPCIÓN DE CONTRATOS DE PRÉSTAMOS Y OTRAS OBLIGACIONES DE LA DEUDA PÚBLICA EXTERNA	0.00	0.00	0.00	0.00
7.2.6	CONTRATOS DE PRÉSTAMOS Y OTRAS OBLIGACIONES DE LA DEUDA PÚBLICA INTERNA Y EXTERNA	0.00	0.00	0.00	0.00
7.3	AVALES Y GARANTÍAS	0.00	0.00	0.00	0.00
7.3.1	AVALES AUTORIZADOS	0.00	0.00	0.00	0.00
7.3.2	AVALES FIRMADOS	0.00	0.00	0.00	0.00
7.3.3	FIANZAS Y GARANTÍAS RECIBIDAS POR DEUDAS A COBRAR	0.00	0.00	0.00	0.00
7.3.4	FIANZAS Y GARANTÍAS RECIBIDAS	0.00	0.00	0.00	0.00
7.3.5	FIANZAS OTORGADAS PARA RESPALDAR OBLIGACIONES NO FISCALES DEL GOBIERNO	0.00	0.00	0.00	0.00
7.3.6	FIANZAS OTORGADAS DEL GOBIERNO PARA RESPALDAR OBLIGACIONES NO FISCALES	0.00	0.00	0.00	0.00
7.4	JUICIOS	318,057.00	0.00	0.00	318,057.00
7.4.1	DEMANDAS JUDICIALES EN PROCESO DE RESOLUCIÓN	0.00	0.00	0.00	0.00
7.4.2	RESOLUCIÓN DE DEMANDAS EN PROCESO JUDICIAL	0.00	0.00	0.00	0.00
7.4.3	PRIMA DE ANTIGÜEDAD POR RETIRO	446,209.00	0.00	0.00	446,209.00
7.4.4	PRIMA DE ANTIGÜEDAD POR RETIRO	-446,209.00	0.00	0.00	-446,209.00
7.4.5	PRIMA DE ANTIGÜEDAD POR TERMINACION	440,697.00	0.00	0.00	440,697.00
7.4.6	PRIMA DE ANTIGÜEDAD POR TERMINACION	-122,640.00	0.00	0.00	-122,640.00
7.4.7	INDEMINIZACION LEGAL	431,561.00	0.00	0.00	431,561.00
7.4.8	INDEMINIZACION LEGAL	-431,561.00	0.00	0.00	-431,561.00
7.5	INVERSION MEDIANTE PROYECTOS PARA PRESTACION DE SERVICIOS (PPS) Y SIMILARES	0.00	0.00	0.00	0.00
7.5.1	CONTRATOS PARA INVERSIÓN MEDIANTE PROYECTOS PARA PRESTACIÓN DE SERVICIOS (PPS) Y SIMILARES	0.00	0.00	0.00	0.00
7.5.2	INVERSIÓN PÚBLICA CONTRATADA MEDIANTE PROYECTOS PARA PRESTACIÓN DE SERVICIOS (PPS) Y SIMILARES	0.00	0.00	0.00	0.00
7.6	BIENES CONCESIONADOS O EN COMODATO	0.00	0.00	0.00	0.00
7.6.1	BIENES BAJO CONTRATO EN CONCESIÓN	0.00	0.00	0.00	0.00
7.6.2	CONTRATO DE CONCESIÓN POR BIENES	0.00	0.00	0.00	0.00
7.6.3	BIENES BAJO CONTRATO EN COMODATO	141,758,451.84	0.00	0.00	141,758,451.84
7.6.4	CONTRATO DE COMODATO POR BIENES	-141,758,451.84	0.00	0.00	-141,758,451.84

Bajo protesta de decir verdad declaramos que los Estados Financieros y sus notas, son razonablemente correctos y son responsabilidad del emisor.


Dra. Alma Rosa Paredes Ramirez
Directora General ISSREEI


L.C. Heriberto Flores Muñoz
Subdirector Administrativo ISSREEI

INSTITUTO DE SERVICIOS DE SALUD REHABILITACION Y EDUCACION ESPECIAL E INTEGRAL DEL ESTADO DE COAHUILA


Balanza de Comprobación

Del 01 de enero al 30 de septiembre de 2024

(Cifras en Pesos)

CÓDIGO	CUENTA CONTABLE	SALDO INICIAL	CARGOS	ABONOS	SALDO FINAL
8	CUENTAS DE ORDEN PRESUPUESTARIAS	0.00	816,407,656.55	816,407,656.55	0.00
8.1	LEY DE INGRESOS	0.00	240,745,117.26	240,745,117.26	0.00
8.1.1	LEY DE INGRESOS ESTIMADA	0.00	106,000,000.00	0.00	106,000,000.00
8.1.2	LEY DE INGRESOS POR EJECUTAR	0.00	69,363,471.13	106,000,000.00	36,636,528.87
8.1.3	MODIFICACIONES A LA LEY DE INGRESOS ESTIMADA	0.00	0.00	0.00	0.00
8.1.4	LEY DE INGRESOS DEVENGADA	0.00	65,381,646.13	69,363,471.13	3,981,825.00
8.1.5	LEY DE INGRESOS RECAUDADA	0.00	0.00	65,381,646.13	65,381,646.13
8.2	PRESUPUESTO DE EGRESOS	0.00	575,662,539.29	575,662,539.29	0.00
8.2.1	PRESUPUESTO DE EGRESOS APROBADO	0.00	0.00	106,000,000.00	106,000,000.00
8.2.2	PRESUPUESTO DE EGRESOS POR EJERCER	0.00	203,664,624.19	167,283,247.03	36,381,377.16
8.2.3	MODIFICACIONES AL PRESUPUESTO DE EGRESOS APROBADO	0.00	97,664,624.19	97,664,624.19	0.00
8.2.4	PRESUPUESTO DE EGRESOS COMPROMETIDO	0.00	69,618,622.84	69,618,622.84	0.00
8.2.5	PRESUPUESTO DE EGRESOS DEVENGADO	0.00	69,618,622.84	69,618,622.84	0.00
8.2.6	PRESUPUESTO DE EGRESOS EJERCIDO	0.00	69,618,622.84	65,477,422.39	4,141,200.45
8.2.7	PRESUPUESTO DE EGRESOS PAGADO	0.00	65,477,422.39	0.00	65,477,422.39

Bajo protesta de decir verdad declaramos que los Estados Financieros y sus notas, son razonablemente correctos y son responsabilidad del emisor.


 Dra. Alma Rosa Paredes Ramirez
 Directora General ISSREEI


 L.C. Hérberto Flores Muñoz
 Subdirector Administrativo ISSREEI



**ESTADO DE
COAHUILA**



ISSREEI
Instituto de Servicios
de Salud, Rehabilitación
y Educación Especial
e Integral

“2024 Bicentenario de Coahuila; 200 años de Grandeza”

I. INFORMACIÓN CONTABLE

t) Informe o dictamen de los profesionales de auditoría independientes o, en su caso, una declaratoria de los órganos internos de control, acerca de la situación que guarda el control interno, la situación financiera y el grado de colaboración de la entidad para el cumplimiento de los objetivos de la función de control gubernamental.

INFORME DE AVANCE DE GESTIÓN FINANCIERA TERCER TRIMESTRE 2024

Privada Sonora 2774, Col. República Norte 25280
Saltillo, Coahuila de Zaragoza.
Teléfono: (844) 415-2623 / 416-4024 / 416-4676 /
410-2743 / 410-2736 / 415-6248



Información Contable

Informe sobre la auditoría de los Estados Financieros

C.P. Manuel Ramírez Briones

Auditor Superior del Estado de Coahuila

Lic. Elma Marisol Martínez González

Secretaría de Fiscalización y Rendición de Cuentas, del Gobierno del Estado de Coahuila.

Dra. Alma Rosa Paredes Ramírez.

Directora de Instituto de Servicios de Salud, Rehabilitación y Educación Especial e Integral del Estado de Coahuila de Zaragoza.

P R E S E N T E

Revisión del Informe de Avance de Gestión Financiera

Hemos auditado los Estados Financieros de **Instituto de Servicios de Salud, Rehabilitación y Educación Especial e Integral del Estado de Coahuila de Zaragoza.**, que comprenden el Estado de Situación Financiera e Informe sobre Pasivos Contingentes del 1º de Julio al 30 de Septiembre 2024, el Estado de Actividades, Estado de Variación en la Hacienda Pública, Estado de Cambios en la Situación Financiera, Estado de Flujos de Efectivo, Estado Analítico del Activo, Estado Analítico de la Deuda y otros Pasivos, correspondientes al ejercicio terminado en dicha fecha, así como las Notas explicativas de los Estados Financieros (desglose, memoria y gestión administrativa) que incluyen un resumen de las políticas contables significativas.

Nuestra responsabilidad consiste en informar el resultado parcial o avance de nuestra auditoría ya que la revisión integral se considera por todo el ejercicio 2024.

Resultado parcial de la auditoría financiera

En congruencia con los párrafos que anteceden en los que mencionamos que la auditoría se sujeta al principio de anualidad, por el periodo en mención, nuestra opinión es positiva, en cuanto al informe de avance de gestión financiera por los Ingresos y Egresos del periodo en mención.

Respecto a la situación que guarda el control interno, se ha formulado un reporte de observaciones que forma parte integral de este documento, en el que se plasman las debilidades y sugerencias para su solventación y seguimiento

Hemos llevado a cabo la auditoría de conformidad con las Normas Profesionales de Auditoría del Sistema Nacional de Fiscalización (NPASNF). Nuestras responsabilidades de acuerdo con dichas normas se describen más adelante en la



sección *responsabilidades del auditor en relación con la auditoría de los Estados Financieros* Contables de nuestro informe. Somos independientes del ente público de conformidad con el Código de Ética junto con los requerimientos de ética que son aplicables a nuestra auditoría de los Estados Financieros y hemos cumplido las demás responsabilidades de ética de conformidad con esos requerimientos y con el Código de Ética Profesional del Sistema Nacional de Fiscalización (SNF). Consideramos que la evidencia de auditoría que hemos obtenido proporciona una base suficiente y adecuada para nuestra opinión.

Responsabilidades de la dirección y de los responsables del gobierno de la entidad en relación con los Estados Financieros

La dirección es responsable de la preparación y presentación razonable de los Estados Financieros adjuntos de conformidad con la Ley General de Contabilidad Gubernamental y los acuerdos normativos emitidos por el Consejo Nacional de Armonización Contable (CONAC), y del control interno que la dirección considere necesario para permitir la preparación de Estados Financieros Contables libres de incorrección material, debida a fraude o error.

En la preparación de los Estados Financieros Contables, la dirección es responsable de la valoración de la capacidad del ente público de existencia permanente.

Los responsables del gobierno del ente público son responsables de la supervisión del proceso de información financiera del ente.

Responsabilidades del auditor en relación con la auditoría de los Estados Financieros.

Nuestros objetivos son obtener una seguridad razonable de que los Estados Financieros Contables en su conjunto están libres de incorrección material, debida a fraude o error, y emitir un informe de auditoría que contiene nuestra opinión. Seguridad razonable es un alto grado de seguridad, pero no garantiza que una auditoría realizada de conformidad con las NPASNFI siempre detecte una incorrección material cuando existe. Las incorrecciones pueden deberse a fraude o error y se consideran materiales si, individualmente o de forma agregada, puede preverse razonablemente que influyan en las decisiones económicas que los usuarios toman basándose en los Estados Financieros.



Despacho Garza Orta y Asociados SC

CPC y MI María Inés Garza Orta
Socia Auditora
Michoacán No 425 Colonia República, Saltillo, Coahuila
17 de Octubre 2024



Información Presupuestaria

Informe sobre la auditoría de los Estados Financieros Presupuestales

C.P. Manuel Ramírez Briones

Auditor Superior del Estado de Coahuila

Lic. Elma Marisol Martínez González

Secretaria de Fiscalización y Rendición de Cuentas, del Gobierno del Estado de Coahuila.

Dra. Alma Rosa Paredes Ramírez.

Directora General de Instituto de Servicios de Salud, Rehabilitación y Educación Especial e Integral del Estado de Coahuila de Zaragoza.

P R E S E N T E

Revisión del Informe de Avance de Gestión Financiera

Hemos auditado los Estados Financieros Presupuestarios de **Instituto de Servicios de Salud, Rehabilitación y Educación Especial e Integral del Estado de Coahuila de Zaragoza**, que comprenden los Estados Analíticos de Ingresos por Clasificación Económica, Fuentes de Financiamiento y Rubros de Ingresos; los Estados Analíticos del ejercicio del presupuesto de Egresos por Clasificación Administrativa, Económica, Objeto del Gasto y Funcional, correspondientes al periodo del 1º de Julio al 30 de Septiembre 2024.

Nuestra responsabilidad consiste en informar el resultado parcial o avance de nuestra auditoría, ya que la revisión integral se considera por todo el ejercicio 2024.

Resultado parcial de la auditoría financiera

En congruencia con los párrafos que anteceden en los que mencionamos que la auditoría se sujeta al principio de anualidad, por el periodo en mención, nuestra opinión es positiva, en cuanto al Informe de Avance de Gestión Financiera de los Estados Presupuestarios, por los Ingresos y Egresos del periodo en mención.

La entidad maneja un sistema de contabilidad gubernamental llamado Sistema Integral de Información Financiera (SIIF), mismo que fue aprobado por la ASE, cuenta con el principio de partida doble que controla los diferentes momentos contables del presupuesto y emite los Estados Presupuestales de Ingresos y Egresos de acuerdo a CONAC.

Hemos llevado a cabo la auditoría de conformidad con las Normas Profesionales de Auditoría del Sistema Nacional de Fiscalización (NPASNF). Nuestras responsabilidades de acuerdo con dichas normas se describen más adelante en la



sección *responsabilidades del auditor en relación con la auditoría de los Estados Financieros* Presupuestarios de nuestro informe. Somos independientes del ente público de conformidad con el Código de Ética junto con los requerimientos de ética que son aplicables a nuestra auditoría de los Estados Financieros y hemos cumplido las demás responsabilidades de ética de conformidad con esos requerimientos y con el Código de Ética Profesional del Sistema Nacional de Fiscalización (SNF). Consideramos que la evidencia de auditoría que hemos obtenido proporciona una base suficiente y adecuada para nuestra opinión.

Responsabilidades de la dirección y de los responsables del gobierno de la entidad en relación con los Estados Financieros Presupuestarios.

La dirección es responsable de la preparación y presentación razonable de los Estados Financieros Presupuestarios adjuntos de conformidad con la Ley General de Contabilidad Gubernamental y los acuerdos normativos emitidos por el Consejo Nacional de Armonización Contable (CONAC), y del control interno que la dirección considere necesario para permitir la preparación de Estados Financieros Presupuestarios libres de incorrección material, debida a fraude o error.

Los responsables del gobierno del ente público son responsables de la supervisión del proceso de información financiera del ente.

Responsabilidades del auditor en relación con la auditoría de los Estados Financieros Presupuestarios.

Nuestros objetivos son obtener una seguridad razonable de que los Estados Financieros Presupuestarios en su conjunto están libres de incorrección material, debida a fraude o error, y emitir un informe de auditoría que contiene nuestra opinión. Seguridad razonable es un alto grado de seguridad, pero no garantiza que una auditoría realizada de conformidad con las NPASNFI siempre detecte una incorrección material cuando existe. Las incorrecciones pueden deberse a fraude o error y se consideran materiales si, individualmente o de forma agregada, puede preverse razonablemente que influyan en las decisiones económicas que los usuarios toman basándose en los Estados Financieros Presupuestarios.

Despacho Garza Orta y Asociados SC

**CPC y MI María Inés Garza Orta
Socia Auditora
Michoacán No 425 Colonia República, Saltillo, Coahuila
17 de Octubre 2024**



Informe del Contador Público Independiente

C.P. Manuel Ramírez Briones

Auditor Superior del Estado de Coahuila

Lic. Elma Marisol Martínez González

Secretaria de Fiscalización y Rendición de Cuentas, del Gobierno del Estado de Coahuila.

Dra. Alma Rosa Paredes Ramírez.

Directora de Instituto de Servicios de Salud, Rehabilitación y Educación Especial e Integral del Estado de Coahuila de Zaragoza.

P R E S E N T E

Introducción

Hemos examinado el cumplimiento en materia de emisión, recepción y almacenaje de los Comprobantes Fiscales Digitales por Internet de **de Instituto de Servicios de Salud, Rehabilitación y Educación Especial e Integral del Estado de Coahuila de Zaragoza**, con base en la legislación y normativa fiscal aplicable, durante el periodo comprendido del 1º de Julio al 30 de Septiembre de 2024; señalando que la administración de la entidad es responsable de dar cumplimiento a dichos requerimientos normativos y legales. Nuestra responsabilidad consiste en expresar una opinión acerca del cumplimiento de los requerimientos descritos.

Alcance

El examen se realizó de acuerdo con las Normas para Atestiguar emitidas por el Instituto Mexicano de Contadores Públicos, con base en el análisis del cumplimiento en materia de emisión, recepción y almacenaje de los Comprobantes Fiscales Digitales por Internet por parte de la entidad. En base a la revisión de pruebas selectivas de CFDI tanto de Ingresos como de Egresos y Nomina, Consideramos que nuestro examen proporciona una base razonable para emitir una opinión.

Opinión

En nuestra opinión, la entidad dio cumplimiento, en todos los aspectos importantes, en materia de emisión, recepción y almacenaje de los Comprobantes Fiscales Digitales por Internet por el periodo comprendido del 1º de Julio al 30 de Septiembre de 2024, en el informe de observaciones y sugerencias plasmamos algunos puntos para su corrección.

Despacho Garza Orta y Asociados SC

CPC y MI María Inés Garza Orta
Socia Auditora

Michoacán No 425 Colonia República, Saltillo, Coahuila
17 de Octubre 2024



C.P. Manuel Ramírez Briones
Auditor Superior del Estado de Coahuila
Lic. Elma Marisol Martínez González
Secretaria de Fiscalización y Rendición de Cuentas, del Gobierno del Estado de Coahuila.
Dra. Alma Rosa Paredes Ramírez.
Directora de Instituto de Servicios de Salud, Rehabilitación y Educación Especial e Integral del Estado de Coahuila de Zaragoza.
P R E S E N T E


Informe sobre "El grado de colaboración de la Entidad/organismo para el cumplimiento de los objetivos de la función de control gubernamental"

En base al contrato de prestación de servicios celebrado con Secretaria De Fiscalización y Rendición De Cuentas y de **de Instituto de Servicios de Salud, Rehabilitación y Educación Especial e Integral del Estado de Coahuila de Zaragoza**, en el que se nos pide un informe/pronunciamento acerca de "El grado de colaboración de la Entidad/organismo para el cumplimiento de los objetivos de la función de control gubernamental", en el desarrollo de nuestra revisión del Informe de Avance de Gestión Financiera, durante el periodo comprendido del 1º de Julio al 30 de Septiembre de 2024, me permito manifestar;

Opinión

En nuestra opinión, la entidad colaboro eficientemente, con este Despacho de Auditores en todo momento; poniendo a nuestra disposición la información solicitada para llevar a cabo nuestras funciones de Auditoria de los Estados Financieros, del control interno de la información y los procedimientos de registro y control que sirvieron de base para la elaboración financiera del periodo en revisión. La información solicitada en base a nuestro formato de requisición de información y a la selección de pólizas y movimientos de contabilidad (pruebas aleatorias) con su documentación comprobatoria, fue entregada en tiempo y forma.

Despacho Garza Orta y Asociados SC


CPC y MI María Inés Garza Orta
Socia Auditora
Michoacán No 425 Colonia República, Saltillo, Coahuila
17 de Octubre 2024



**ESTADO DE
COAHUILA**

SS
Secretaría
de Salud

ISSREEI
Instituto de Servicios
de Salud, Rehabilitación
y Educación Especial
e Integral

“2024 Bicentenario de Coahuila; 200 años de Grandeza”

II. INFORMACIÓN PRESUPUESTARIA

a) Estado analítico de ingresos, del que se derivará la presentación en clasificación económica, incluyendo los ingresos excedentes generados, del 01 de enero al 30 de septiembre de 2024.

INFORME DE AVANCE DE GESTIÓN FINANCIERA TERCER TRIMESTRE 2024

Privada Sonora 2774, Col. República Norte 25280
Saltillo, Coahuila de Zaragoza.
Teléfono: (844) 415-2623 / 416-4024 / 416-4676 /
410-2743 / 410-2736 / 415-6248

INSTITUTO DE SERVICIOS DE SALUD REHABILITACION Y EDUCACION ESPECIAL E INTEGRAL DEL ESTADO DE COAHUILA
Estado Analítico de Ingresos
Del 01 de enero al 30 de septiembre de 2024

Clasificación Económica	Ingreso					Diferencia
	Estimado	Ampliaciones y Reducciones	Modificado	Devengado	Recaudado	
	1	2	(3= 1 + 2)	4	5	
Ingresos Corrientes	106,000,000.00	0.00	106,000,000.00	69,363,471.13	65,381,646.13	-40,618,353.87
Impuestos	0.00	0.00	0.00	0.00	0.00	0.00
Contribuciones a la Seguridad Social	0.00	0.00	0.00	0.00	0.00	0.00
Contribuciones de Mejoras	0.00	0.00	0.00	0.00	0.00	0.00
Derechos y Productos y Aprovechamientos Corrientes	350,000.00	0.00	350,000.00	246,123.45	246,123.45	-103,876.55
Rentas de la Propiedad	0.00	0.00	0.00	0.00	0.00	0.00
Ventas de Bienes y Servicios de Entidades del Gobierno	75,050,000.00	0.00	75,050,000.00	46,167,347.68	42,185,522.68	-32,864,477.32
Subsidios y Subvenciones Recibidos por Entidades	0.00	0.00	0.00	0.00	0.00	0.00
Transferencias, Asignaciones y Donativos Corrientes	30,600,000.00	0.00	30,600,000.00	22,950,000.00	22,950,000.00	-7,650,000.00
Participaciones	0.00	0.00	0.00	0.00	0.00	0.00
Ingresos de Capital	0.00	0.00	0.00	0.00	0.00	0.00
Venta (Disposición) de Activos	0.00	0.00	0.00	0.00	0.00	0.00
Disminución de Existencias	0.00	0.00	0.00	0.00	0.00	0.00
Incremento de la Depreciación, Amortización, Estimaciones y Provisiones Acumuladas	0.00	0.00	0.00	0.00	0.00	0.00
Transferencias, Asignaciones y Donativos de Capital Recibidos	0.00	0.00	0.00	0.00	0.00	0.00
Recuperación de Inversiones Financieras Realizadas con Fines de Política	0.00	0.00	0.00	0.00	0.00	0.00
Financiamiento	0.00	0.00	0.00	0.00	0.00	0.00
Disminución de Activos Financieros	0.00	0.00	0.00	0.00	0.00	0.00
Incremento de Pasivos	0.00	0.00	0.00	0.00	0.00	0.00
Incremento del Patrimonio	0.00	0.00	0.00	0.00	0.00	0.00
Total	106,000,000.00	0.00	106,000,000.00	69,363,471.13	65,381,646.13	0.00
				Ingresos excedentes		

Bajo protesta de decir verdad declaramos que los Estados Financieros y sus notas, son razonablemente correctos y son responsabilidad del emisor.

Dra. Alma Rosa Paredes Ramirez
Directora General ISSREEI

L.C. Heriberto Flores Muñoz
Subdirector Administrativo ISSREEI



**ESTADO DE
COAHUILA**



ISSREEI
Instituto de Servicios
de Salud, Rehabilitación
y Educación Especial
e Integral

“2024 Bicentenario de Coahuila; 200 años de Grandeza”

II. INFORMACIÓN PRESUPUESTARIA

b) Estado analítico de ingresos, del que se derivará la presentación en clasificación por fuentes de financiamiento, incluyendo los ingresos excedentes generados, del 01 de enero al 30 de septiembre de 2024.

INFORME DE AVANCE DE GESTIÓN FINANCIERA TERCER TRIMESTRE 2024

Privada Sonora 2774, Col. República Norte 25280
Saltillo, Coahuila de Zaragoza.
Teléfono: (844) 415-2623 / 416-4024 / 416-4676 /
410-2743 / 410-2736 / 415-6248

INSTITUTO DE SERVICIOS DE SALUD REHABILITACION Y EDUCACION ESPECIAL E INTEGRAL DEL ESTADO DE COAHUILA
Estado Analítico de Ingresos
Del 01 de enero al 30 de septiembre de 2024

Estado Analítico de Ingresos Por Fuente de Financiamiento	Ingreso					Diferencia (6= 5 - 1)
	Estimado	Ampliaciones y Reducciones	Modificado	Devengado	Recaudado	
	1	2	(3= 1 + 2)	4	5	
Ingresos del Poder Ejecutivo Federal o Estatal y de los Municipios	0.00	0.00	0.00	0.00	0.00	0.00
Impuestos	0.00	0.00	0.00	0.00	0.00	0.00
Cuotas y Aportaciones de Seguridad Social	0.00	0.00	0.00	0.00	0.00	0.00
Contribuciones de Mejoras	0.00	0.00	0.00	0.00	0.00	0.00
Derechos	0.00	0.00	0.00	0.00	0.00	0.00
Productos	0.00	0.00	0.00	0.00	0.00	0.00
Aprovechamientos	0.00	0.00	0.00	0.00	0.00	0.00
Participaciones, Aportaciones, Convenios, Incentivos Derivados de la Colaboración Fiscal y Fondos Distintos de Aportaciones	0.00	0.00	0.00	0.00	0.00	0.00
Transferencias, Asignaciones, Subsidios y Subvenciones, y Pensiones y Jubilaciones	0.00	0.00	0.00	0.00	0.00	0.00
Ingresos de los Entes Públicos de los Poderes Legislativo y Judicial, de los Órganos Autónomos y del Sector Paraestatal o Paramunicipal, así como de las Empresas Productivas del Estado	106,000,000.00	0.00	106,000,000.00	69,363,471.13	65,381,646.13	-40,618,353.87
Cuotas y Aportaciones de Seguridad Social	0.00	0.00	0.00	0.00	0.00	0.00
Productos	350,000.00	0.00	350,000.00	246,123.45	246,123.45	-103,876.55
Ingresos por Venta de Bienes, Prestación de Servicios y Otros Ingresos	75,050,000.00	0.00	75,050,000.00	46,167,347.68	42,185,522.68	-32,864,477.32
Transferencias, Asignaciones, Subsidios y Subvenciones, y Pensiones y Jubilaciones	30,600,000.00	0.00	30,600,000.00	22,950,000.00	22,950,000.00	-7,650,000.00
Ingresos Derivados de Financiamientos	0.00	0.00	0.00	0.00	0.00	0.00
Ingresos Derivados de Financiamientos	0.00	0.00	0.00	0.00	0.00	0.00
Total	106,000,000.00	0.00	106,000,000.00	69,363,471.13	65,381,646.13	0.00
				Ingresos excedentes		0.00

Bajo protesta de decir verdad declaramos que los Estados Financieros y sus notas, son razonablemente correctos y son responsabilidad del emisor.


 Dra. Alma Rosa Paredes Ramirez
 Directora General ISSREEI


 L.C. Heriberto Flores Muñoz
 Subdirector Administrativo ISSREEI



**ESTADO DE
COAHUILA**



ISSREEI
Instituto de Servicios
de Salud, Rehabilitación
y Educación Especial
e Integral

“2024 Bicentenario de Coahuila; 200 años de Grandeza”

II. INFORMACIÓN PRESUPUESTARIA

c) Estado analítico de ingresos, del que se derivará la presentación en clasificación por rubros de ingresos, incluyendo los ingresos excedentes generados, del 01 de enero al 30 de septiembre de 2024.

INFORME DE AVANCE DE GESTIÓN FINANCIERA TERCER TRIMESTRE 2024

Privada Sonora 2774, Col. República Norte 25280
Saltillo, Coahuila de Zaragoza.
Teléfono: (844) 415-2623 / 416-4024 / 416-4676 /
410-2743 / 410-2736 / 415-6248

INSTITUTO DE SERVICIOS DE SALUD REHABILITACION Y EDUCACION ESPECIAL DEL ESTADO DE COAHUILA

Estado Analítico de Ingresos

Del 01 de enero al 30 de septiembre de 2024

Rubro de Ingresos	Ingreso					Diferencia
	Estimado	Ampliaciones y Reducciones	Modificado	Devengado	Recaudado	
	1	2	(3= 1 + 2)	4	5	
Impuestos	0.00	0.00	0.00	0.00	0.00	0.00
Cuotas y Aportaciones de Seguridad Social	0.00	0.00	0.00	0.00	0.00	0.00
Contribuciones de Mejoras	0.00	0.00	0.00	0.00	0.00	0.00
Derechos	0.00	0.00	0.00	0.00	0.00	0.00
Productos	350,000.00	0.00	350,000.00	246,123.45	246,123.45	-103,876.55
Aprovechamientos	0.00	0.00	0.00	0.00	0.00	0.00
Ingresos por Venta de Bienes, Prestación de Servicios y Otros Ingresos	75,050,000.00	0.00	75,050,000.00	46,167,347.68	42,185,522.68	-32,864,477.32
Participaciones, Aportaciones, Convenios, Incentivos Derivados de la Colaboración Fiscal y Fondos Distintos de Aportaciones	0.00	0.00	0.00	0.00	0.00	0.00
Transferencias, Asignaciones, Subsidios y Subvenciones, y Pensiones y Jubilaciones	30,600,000.00	0.00	30,600,000.00	22,950,000.00	22,950,000.00	-7,650,000.00
Ingresos Derivados de Financiamientos	0.00	0.00	0.00	0.00	0.00	0.00
Total	106,000,000.00	0.00	106,000,000.00	69,363,471.13	65,381,646.13	0.00
				Ingresos excedentes		0.00

Bajo protesta de decir verdad declaramos que los Estados Financieros y sus notas, son razonablemente correctos y son responsabilidad del emisor.

Dra. Alma Rosa Paredes Ramirez
Directora General ISSREEI

L.C. Heriberto Flores Muñoz
Subdirector Administrativo ISSREEI



**ESTADO DE
COAHUILA**



ISSREEI
Instituto de Servicios
de Salud, Rehabilitación
y Educación Especial
e Integral

“2024 Bicentenario de Coahuila; 200 años de Grandeza”

II. INFORMACIÓN PRESUPUESTARIA

d) Estado analítico del ejercicio del presupuesto de egresos del 01 de enero al 30 de septiembre de 2024, por clasificación administrativa.

INFORME DE AVANCE DE GESTIÓN FINANCIERA TERCER TRIMESTRE 2024

Privada Sonora 2774, Col. República Norte 25280
Saltillo, Coahuila de Zaragoza.
Teléfono: (844) 415-2623 / 416-4024 / 416-4676 /
410-2743 / 410-2736 / 415-6248

INSTITUTO DE SERVICIOS DE SALUD REHABILITACION Y EDUCACION ESPECIAL E INTEGRAL DEL ESTADO DE COAHUILA						
Estado Analítico del Ejercicio del Presupuesto de Egresos						
Clasificación Administrativa						
Del 01 de enero al 30 de septiembre de 2024						
Concepto	Egresos					Subejercicio
	Aprobado	Ampliaciones/ (Reducciones)	Modificado	Devengado	Pagado	
	1	2	3 = (1 + 2)	4	5	
OFICINAS CENTRALES	16,145,309.24	-695,418.29	15,449,890.95	9,389,272.51	9,265,535.83	6,060,618.44
HOSPITAL DEL NIÑO	48,733,544.72	-289,675.47	48,443,869.25	33,095,993.60	30,884,327.74	15,347,875.65
CEAM	14,430,143.03	-72,878.59	14,357,264.44	8,634,992.30	7,875,242.87	5,722,272.14
CESAME	16,099,266.33	968,488.69	17,067,755.02	11,267,623.17	10,643,366.06	5,800,131.85
HOSPITAL PSIQUIATRICO DE PARRAS	10,591,736.68	89,483.66	10,681,220.34	7,230,741.26	6,808,949.89	3,450,479.08
Total del Gasto	106,000,000.00	0.00	106,000,000.00	69,618,622.84	65,477,422.39	36,381,377.16

INSTITUTO DE SERVICIOS DE SALUD REHABILITACION Y EDUCACION ESPECIAL E INTEGRAL DEL ESTADO DE COAHUILA						
Estado Analítico del Ejercicio del Presupuesto de Egresos						
Clasificación Administrativa						
Del 01 de enero al 30 de septiembre de 2024						
Concepto	Egresos					Subejercicio
	Aprobado	Ampliaciones/ (Reducciones)	Modificado	Devengado	Pagado	
	1	2	3 = (1 + 2)	4	5	
Poder Ejecutivo	106,000,000.00	0.00	106,000,000.00	69,618,622.84	65,477,422.39	36,381,377.16
Poder Legislativo	0.00	0.00	0.00	0.00	0.00	0.00
Poder Judicial	0.00	0.00	0.00	0.00	0.00	0.00
Órganos Autónomos	0.00	0.00	0.00	0.00	0.00	0.00
Total del Gasto	106,000,000.00	0.00	106,000,000.00	69,618,622.84	65,477,422.39	36,381,377.16

INSTITUTO DE SERVICIOS DE SALUD REHABILITACION Y EDUCACION ESPECIAL E INTEGRAL DEL ESTADO DE COAHUILA						
Estado Analítico del Ejercicio del Presupuesto de Egresos						
Clasificación Administrativa						
Del 01 de enero al 30 de septiembre de 2024						
Concepto	Egresos					Subejercicio
	Aprobado	Ampliaciones/ (Reducciones)	Modificado	Devengado	Pagado	
	1	2	3 = (1 + 2)	4	5	
Entidades Paraestatales y Fideicomisos No Empresariales y No Financieros	106,000,000.00	0.00	106,000,000.00	69,618,622.84	65,477,422.39	36,381,377.16
Instituciones Públicas de la Seguridad Social	0.00	0.00	0.00	0.00	0.00	0.00
Entidades Paraestatales Empresariales No Financieras con Participación Estatal Mayoritaria	0.00	0.00	0.00	0.00	0.00	0.00
Fideicomisos Empresariales No Financieros con Participación Estatal Mayoritaria	0.00	0.00	0.00	0.00	0.00	0.00
Entidades Paraestatales Empresariales Financieras Monetarias con Participación Estatal Mayoritaria	0.00	0.00	0.00	0.00	0.00	0.00
Entidades Paraestatales Empresariales Financieras No Monetarias con Participación Estatal Mayoritaria	0.00	0.00	0.00	0.00	0.00	0.00
Fideicomisos Financieros Públicos con Participación Estatal Mayoritaria	0.00	0.00	0.00	0.00	0.00	0.00
Total del Gasto	106,000,000.00	0.00	106,000,000.00	69,618,622.84	65,477,422.39	36,381,377.16

Bajo protesta de decir verdad declaramos que los Estados Financieros y sus notas, son razonablemente correctos y son responsabilidad del emisor.

Dra. Alma Rosa Paredes Ramirez
Directora General ISSREEI

L.C. Heriberto Flores Muñoz
Subdirector Administrativo ISSREEI



**ESTADO DE
COAHUILA**



ISSREEI
Instituto de Servicios
de Salud, Rehabilitación
y Educación Especial
e Integral

"2024 Bicentenario de Coahuila; 200 años de Grandeza"

II. INFORMACIÓN PRESUPUESTARIA

e) Estado analítico del ejercicio del presupuesto de egresos del 01 de enero al 30 de septiembre de 2024, por clasificación económica.

INFORME DE AVANCE DE GESTIÓN FINANCIERA TERCER TRIMESTRE 2024

Privada Sonora 2774, Col. República Norte 25280
Saltillo, Coahuila de Zaragoza.
Teléfono: (844) 415-2623 / 416-4024 / 416-4676 /
410-2743 / 410-2736 / 415-6248

INSTITUTO DE SERVICIOS DE SALUD REHABILITACION Y EDUCACION ESPECIAL E INTEGRAL DEL ESTADO DE COAHUILA
Estado Analítico del Ejercicio del Presupuesto de Egresos
Clasificación Económica (por Tipo de Gasto)
Del 01 de enero al 30 de septiembre de 2024

Concepto	Egresos					Subejercicio 6 = (3 - 4)
	Aprobado	Ampliaciones/ (Reducciones)	Modificado	Devengado	Pagado	
	1	2	3 = (1 + 2)	4	5	
Gasto Corriente	102,794,318.48	0.00	102,794,318.48	68,829,388.52	64,792,572.85	33,964,929.96
Gasto de Capital	3,205,681.52	0.00	3,205,681.52	789,234.32	684,849.54	2,416,447.20
Amortización de la Deuda y Disminución de Pasivos	0.00	0.00	0.00	0.00	0.00	0.00
Pensiones y Jubilaciones	0.00	0.00	0.00	0.00	0.00	0.00
Participaciones	0.00	0.00	0.00	0.00	0.00	0.00
Total del Gasto	106,000,000.00	0.00	106,000,000.00	69,618,622.84	65,477,422.39	36,381,377.16

Bajo protesta de decir verdad declaramos que los Estados Financieros y sus notas, son razonablemente correctos y son responsabilidad del emisor.



Dra. Alma Rosa Paredes Ramirez
 Directora General ISSREEI



L.C. Heriberto Flores Muñoz
 Subdirector Administrativo ISSREEI



**ESTADO DE
COAHUILA**



ISSREEI
Instituto de Servicios
de Salud, Rehabilitación
y Educación Especial
e Integral

“2024 Bicentenario de Coahuila; 200 años de Grandeza”

II. INFORMACIÓN PRESUPUESTARIA

f) Estado analítico del ejercicio del presupuesto de egresos del 01 de enero al 30 de septiembre de 2024, por clasificación por objeto del gasto.

INFORME DE AVANCE DE GESTIÓN FINANCIERA TERCER TRIMESTRE 2024

Privada Sonora 2774, Col. República Norte 25280
Saltillo, Coahuila de Zaragoza.
Teléfono: (844) 415-2623 / 416-4024 / 416-4676 /
410-2743 / 410-2736 / 415-6248

INSTITUTO DE SERVICIOS DE SALUD REHABILITACION Y EDUCACION ESPECIAL E INTEGRAL DEL ESTADO DE COAHUILA

Estado Analítico del Ejercicio del Presupuesto de Egresos
Clasificación por Objeto del Gasto (Capítulo y Concepto)
Del 01 de enero al 30 de septiembre de 2024

Concepto	Egresos					Subejercicio
	Aprobado	Ampliaciones/ (Reducciones)	Modificado	Devengado	Pagado	
	1	2	3 = (1 + 2)	4	5	
Servicios Personales	50,774,404.52	0.00	50,774,404.52	32,009,819.07	32,009,819.07	18,764,585.45
Remuneraciones al Personal de Carácter Permanente	16,279,770.96	-77,878.00	16,201,892.96	11,634,426.73	11,634,426.73	4,567,466.23
Remuneraciones al Personal de Carácter Transitorio	0.00	0.00	0.00	0.00	0.00	0.00
Remuneraciones Adicionales y Especiales	21,745,737.62	49,278.00	21,795,015.62	13,135,151.19	13,135,151.19	8,659,864.43
Seguridad Social	3,279,559.86	-98,173.16	3,181,386.70	2,343,499.95	2,343,499.95	837,886.75
Otras Prestaciones Sociales y Económicas	9,469,336.08	126,773.16	9,596,109.24	4,896,741.20	4,896,741.20	4,699,368.04
Previsiones	0.00	0.00	0.00	0.00	0.00	0.00
Pago de Estímulos a Servidores Públicos	0.00	0.00	0.00	0.00	0.00	0.00
Materiales y Suministros	27,490,122.30	0.00	27,490,122.30	20,684,359.10	18,231,238.00	6,805,763.20
Materiales de Administración, Emisión de Documentos y Artículos Oficiales	2,962,985.63	-146,051.09	2,816,934.54	1,758,631.41	1,550,490.06	1,058,303.13
Alimentos y Utensilios	4,810,786.09	45,823.23	4,856,609.32	4,214,139.35	3,763,492.67	642,469.97
Materias Primas y Materiales de Producción y Comercialización	0.00	0.00	0.00	0.00	0.00	0.00
Materiales y Artículos de Construcción y de Reparación	1,058,006.47	-134,583.26	923,423.21	541,609.76	466,162.47	381,813.45
Productos Químicos, Farmacéuticos y de Laboratorio	16,524,757.23	262,971.11	16,787,728.34	13,357,292.76	11,741,214.70	3,430,435.58
Combustibles, Lubricantes y Aditivos	580,415.88	21,452.90	601,868.78	280,297.64	278,480.19	321,571.14
Vestuario, Blancos, Prendas de Protección y Artículos Deportivos	609,195.29	-12,139.53	597,055.76	178,742.03	90,620.30	418,313.73
Materiales y Suministros Para Seguridad	0.00	0.00	0.00	0.00	0.00	0.00
Herramientas, Refacciones y Accesorios Menores	943,975.71	-37,473.36	906,502.35	353,646.15	340,777.65	552,856.20
Servicios Generales	24,529,791.66	0.00	24,529,791.66	16,135,210.35	14,551,515.74	8,394,581.31
Servicios Básicos	4,879,284.14	-90,565.37	4,788,718.77	3,283,643.82	3,225,377.43	1,505,074.95
Servicios de Arrendamiento	995,085.77	9,400.00	1,004,485.77	710,944.89	710,944.89	293,540.88
Servicios Profesionales, Científicos, Técnicos y Otros Servicios	6,007,406.60	-241,965.62	5,765,440.98	3,889,917.66	3,466,916.33	1,875,523.32
Servicios Financieros, Bancarios y Comerciales	247,869.82	106,891.50	354,761.32	321,048.83	309,106.45	33,712.49
Servicios de Instalación, Reparación, Mantenimiento y Conservación	11,506,493.55	-30,969.95	11,475,523.60	7,117,716.84	6,027,695.33	4,357,806.76
Servicios de Comunicación Social y Publicidad	0.00	0.00	0.00	0.00	0.00	0.00
Servicios de Traslado y Viáticos	63,751.39	-10,915.80	52,835.59	18,655.45	18,510.45	34,180.14
Servicios Oficiales	59,791.65	12,170.00	71,961.65	19,744.70	19,744.70	52,216.95
Otros Servicios Generales	770,108.74	245,955.24	1,016,063.98	773,538.16	773,220.16	242,525.82
Transferencias, Asignaciones, Subsidios y Otras Ayudas	0.00	0.00	0.00	0.00	0.00	0.00
Transferencias Internas y Asignaciones al Sector Público	0.00	0.00	0.00	0.00	0.00	0.00
Transferencias al Resto del Sector Público	0.00	0.00	0.00	0.00	0.00	0.00
Subsidios y Subvenciones	0.00	0.00	0.00	0.00	0.00	0.00
Ayudas Sociales	0.00	0.00	0.00	0.00	0.00	0.00
Pensiones y Jubilaciones	0.00	0.00	0.00	0.00	0.00	0.00
Transferencias a Fideicomisos, Mandatos y Otros Análogos	0.00	0.00	0.00	0.00	0.00	0.00
Transferencias a la Seguridad Social	0.00	0.00	0.00	0.00	0.00	0.00
Donativos	0.00	0.00	0.00	0.00	0.00	0.00
Transferencias al Exterior	0.00	0.00	0.00	0.00	0.00	0.00
Bienes Muebles, Inmuebles e Intangibles	3,205,681.52	0.00	3,205,681.52	789,234.32	684,849.54	2,416,447.20
Mobiliario y Equipo de Administración	1,892,002.03	-166,968.90	1,725,033.13	264,916.62	184,440.97	1,460,116.51
Mobiliario y Equipo Educativo y Recreativo	0.00	0.00	0.00	0.00	0.00	0.00
Equipo e Instrumental Médico y de Laboratorio	1,043,210.58	167,827.30	1,211,037.88	476,597.62	461,945.29	734,440.26
Vehículos y Equipo de Transporte	0.00	0.00	0.00	0.00	0.00	0.00
Equipo de Defensa y Seguridad	0.00	0.00	0.00	0.00	0.00	0.00
Maquinaria, Otros Equipos y Herramientas	201,093.44	-858.40	200,235.04	35,101.60	25,844.80	165,133.44
Activos Biológicos	0.00	0.00	0.00	0.00	0.00	0.00
Bienes Inmuebles	0.00	0.00	0.00	0.00	0.00	0.00
Activos Intangibles	69,375.47	0.00	69,375.47	12,618.48	12,618.48	56,756.99
Inversión Pública	0.00	0.00	0.00	0.00	0.00	0.00
Obra Pública en Bienes de Dominio Público	0.00	0.00	0.00	0.00	0.00	0.00
Obra Pública en Bienes Propios	0.00	0.00	0.00	0.00	0.00	0.00
Proyectos Productivos y Acciones de Fomento	0.00	0.00	0.00	0.00	0.00	0.00
Inversiones Financieras y Otras Provisiones	0.00	0.00	0.00	0.00	0.00	0.00
Inversiones Para el Fomento de Actividades Productivas	0.00	0.00	0.00	0.00	0.00	0.00
Acciones y Participaciones de Capital	0.00	0.00	0.00	0.00	0.00	0.00
Compra de Títulos y Valores	0.00	0.00	0.00	0.00	0.00	0.00
Concesión de Préstamos	0.00	0.00	0.00	0.00	0.00	0.00
Inversiones en Fideicomisos, Mandatos y Otros Análogos	0.00	0.00	0.00	0.00	0.00	0.00
Otras Inversiones Financieras	0.00	0.00	0.00	0.00	0.00	0.00
Provisiones para Contingencias y Otras Erogaciones Especiales	0.00	0.00	0.00	0.00	0.00	0.00
Participaciones y Aportaciones	0.00	0.00	0.00	0.00	0.00	0.00
Participaciones	0.00	0.00	0.00	0.00	0.00	0.00
Aportaciones	0.00	0.00	0.00	0.00	0.00	0.00
Convenios	0.00	0.00	0.00	0.00	0.00	0.00
Deuda Pública	0.00	0.00	0.00	0.00	0.00	0.00
Amortización de la Deuda Pública	0.00	0.00	0.00	0.00	0.00	0.00
Intereses de la Deuda Pública	0.00	0.00	0.00	0.00	0.00	0.00
Comisiones de la Deuda Pública	0.00	0.00	0.00	0.00	0.00	0.00
Gastos de la Deuda Pública	0.00	0.00	0.00	0.00	0.00	0.00
Costo por Coberturas	0.00	0.00	0.00	0.00	0.00	0.00
Apoyos Financieros	0.00	0.00	0.00	0.00	0.00	0.00
Adeudos de Ejercicios Fiscales Anteriores (Adefas)	0.00	0.00	0.00	0.00	0.00	0.00
Total del Gasto	106,000,000.00	0.00	106,000,000.00	69,618,622.84	65,477,422.39	36,381,377.16

Bajo protesta de decir verdad declaramos que los Estados Financieros y sus notas, son razonablemente correctos y son responsabilidad del emisor.

Dra. Alma Rosa Paredes Ramirez
Directora General ISSREE

L.C. Heriberto Flores Muñoz
Subdirector Administrativo ISSREE



**ESTADO DE
COAHUILA**



ISSREEI
Instituto de Servicios
de Salud, Rehabilitación
y Educación Especial
e Integral

"2024 Bicentenario de Coahuila; 200 años de Grandeza"

II. INFORMACIÓN PRESUPUESTARIA

g) Estado analítico del ejercicio del presupuesto de egresos del 01 de enero al 30 de septiembre de 2024, por clasificación funcional.

INFORME DE AVANCE DE GESTIÓN FINANCIERA TERCER TRIMESTRE 2024

Privada Sonora 2774, Col. República Norte 25280
Saltillo, Coahuila de Zaragoza.
Teléfono: (844) 415-2623 / 416-4024 / 416-4676 /
410-2743 / 410-2736 / 415-6248

INSTITUTO DE SERVICIOS DE SALUD REHABILITACION Y EDUCACION ESPECIAL E INTEGRAL DEL ESTADO DE COAHUILA

Estado Analítico del Ejercicio del Presupuesto de Egresos

Clasificación Funcional (Finalidad y Función)

Del 01 de enero al 30 de septiembre de 2024

Concepto	Egresos					Subejercicio 6 = (3 - 4)
	Aprobado	Ampliaciones/ (Reducciones)	Modificado	Devengado	Pagado	
	1	2	3 = (1 + 2)	4	5	
Gobierno	0.00	0.00	0.00	0.00	0.00	0.00
Legislación	0.00	0.00	0.00	0.00	0.00	0.00
Justicia	0.00	0.00	0.00	0.00	0.00	0.00
Coordinación de la Política de Gobierno	0.00	0.00	0.00	0.00	0.00	0.00
Relaciones Exteriores	0.00	0.00	0.00	0.00	0.00	0.00
Asuntos Financieros y Hacendarios	0.00	0.00	0.00	0.00	0.00	0.00
Seguridad Nacional	0.00	0.00	0.00	0.00	0.00	0.00
Asuntos de Orden Público y de Seguridad Interior	0.00	0.00	0.00	0.00	0.00	0.00
Otros Servicios Generales	0.00	0.00	0.00	0.00	0.00	0.00
Desarrollo Social	106,000,000.00	0.00	106,000,000.00	69,618,622.84	65,477,422.39	36,381,377.16
Protección Ambiental	0.00	0.00	0.00	0.00	0.00	0.00
Vivienda y Servicios a la Comunidad	0.00	0.00	0.00	0.00	0.00	0.00
Salud	106,000,000.00	0.00	106,000,000.00	69,618,622.84	65,477,422.39	36,381,377.16
Recreación, Cultura y Otras Manifestaciones Sociales	0.00	0.00	0.00	0.00	0.00	0.00
Educación	0.00	0.00	0.00	0.00	0.00	0.00
Protección Social	0.00	0.00	0.00	0.00	0.00	0.00
Otros Asuntos Sociales	0.00	0.00	0.00	0.00	0.00	0.00
Desarrollo Económico	0.00	0.00	0.00	0.00	0.00	0.00
Asuntos Económicos, Comerciales y Laborales en General	0.00	0.00	0.00	0.00	0.00	0.00
Agropecuaria, Silvicultura, Pesca y Caza	0.00	0.00	0.00	0.00	0.00	0.00
Combustibles y Energía	0.00	0.00	0.00	0.00	0.00	0.00
Minería, Manufacturas y Construcción	0.00	0.00	0.00	0.00	0.00	0.00
Transporte	0.00	0.00	0.00	0.00	0.00	0.00
Comunicaciones	0.00	0.00	0.00	0.00	0.00	0.00
Turismo	0.00	0.00	0.00	0.00	0.00	0.00
Ciencia, Tecnología e Innovación	0.00	0.00	0.00	0.00	0.00	0.00
Otras Industrias y Otros Asuntos Económicos	0.00	0.00	0.00	0.00	0.00	0.00
Otras no Clasificadas en Funciones Anteriores	0.00	0.00	0.00	0.00	0.00	0.00
Transacciones de la Deuda Pública / Costo Financiero de la Deuda	0.00	0.00	0.00	0.00	0.00	0.00
Transferencias, Participaciones y Aportaciones entre Diferentes Niveles y Ordenes de Gobierno	0.00	0.00	0.00	0.00	0.00	0.00
Saneamiento del Sistema Financiero	0.00	0.00	0.00	0.00	0.00	0.00
Adeudos de Ejercicios Fiscales Anteriores	0.00	0.00	0.00	0.00	0.00	0.00
Total del Gasto	106,000,000.00	0.00	106,000,000.00	69,618,622.84	65,477,422.39	36,381,377.16

Bajo protesta de decir verdad declaramos que los Estados Financieros y sus notas, son razonablemente correctos y son responsabilidad del emisor.

Dra. Alma Rosa Paredes Ramirez
Directora General ISSREEI

L.C. Heriberto Flores Muñoz
Subdirector Administrativo ISSREEI



**ESTADO DE
COAHUILA**



ISSREEI
Instituto de Servicios
de Salud, Rehabilitación
y Educación Especial
e Integral

"2024 Bicentenario de Coahuila; 200 años de Grandeza"

II. INFORMACIÓN PRESUPUESTARIA

h) Endeudamiento neto, financiamiento menos amortización del 01 de enero al 30 de septiembre de 2024.

INFORME DE AVANCE DE GESTIÓN FINANCIERA TERCER TRIMESTRE 2024

Privada Sonora 2774, Col. República Norte 25280
Saltillo, Coahuila de Zaragoza.
Teléfono: (844) 415-2623 / 416-4024 / 416-4676 /
410-2743 / 410-2736 / 415-6248

INSTITUTO DE SERVICIOS DE SALUD, REHABILITACIÓN Y EDUCACIÓN ESPECIAL E INTEGRAL DEL ESTADO DE COAHUILA

Endeudamiento Neto

Del 01 de enero al 30 de septiembre de 2024

Identificación de Crédito o Instrumento	Contratación / Colocación	Amortización	Endeudamiento Neto
	A	B	C = A - B
Créditos Bancarios			
	NO APLICA		
Total Créditos Bancarios	0.00	0.00	0.00
Otros Instrumentos de Deuda			
	NO APLICA		
Total Otros Instrumentos de Deuda	0.00	0.00	0.00
TOTAL	0.00	0.00	0.00

Bajo protesta de decir verdad declaramos que los Estados Financieros y sus notas, son razonablemente correctos y son responsabilidad del emisor.

Dra. Alma Rosa Paredes Ramirez
Directora General ISSREEI

L.C. Heriberto Flores Muñoz
Subdirector Administrativo ISSREEI



**ESTADO DE
COAHUILA**



ISSREEI
Instituto de Servicios
de Salud, Rehabilitación
y Educación Especial
e Integral

“2024 Bicentenario de Coahuila; 200 años de Grandeza”

II. INFORMACIÓN PRESUPUESTARIA

i) Intereses de la deuda del 01 de enero al 30 de septiembre de 2024.

INFORME DE AVANCE DE GESTIÓN FINANCIERA TERCER TRIMESTRE 2024

Privada Sonora 2774, Col. República Norte 25280
Saltillo, Coahuila de Zaragoza.
Teléfono: (844) 415-2623 / 416-4024 / 416-4676 /
410-2743 / 410-2736 / 415-6248

INSTITUTO DE SERVICIOS DE SALUD, REHABILITACIÓN Y EDUCACIÓN ESPECIAL E INTEGRAL DEL ESTADO DE COAHUILA

Intereses de la Deuda

Del 01 de enero al 30 de septiembre de 2024

Identificación de Crédito o Instrumento	Devengado	Pagado
Créditos Bancarios		
NO APLICA		
Total de Intereses de Créditos Bancarios	0.00	0.00
Otros Instrumentos de Deuda		
NO APLICA		
Total de Intereses de Otros Instrumentos de Deuda	0.00	0.00
TOTAL	0.00	0.00

Bajo protesta de decir verdad declaramos que los Estados Financieros y sus notas, son razonablemente correctos y son responsabilidad del emisor.

Dra. Alma Rosa Paredes Ramirez
Directora General ISSREEI

L.C. Heriberto Flores Muñoz
Subdirector Administrativo ISSREEI



**ESTADO DE
COAHUILA**



ISSREEI
Instituto de Servicios
de Salud, Rehabilitación
y Educación Especial
e Integral

"2024 Bicentenario de Coahuila; 200 años de Grandeza"

II. INFORMACIÓN PRESUPUESTARIA

j) Un flujo de fondos que resuma todas las operaciones del 01 de enero al 30 de septiembre de 2024.

INFORME DE AVANCE DE GESTIÓN FINANCIERA TERCER TRIMESTRE 2024

Privada Sonora 2774, Col. República Norte 25280
Saltillo, Coahuila de Zaragoza.
Teléfono: (844) 415-2623 / 416-4024 / 416-4676 /
410-2743 / 410-2736 / 415-6248

INSTITUTO DE SERVICIOS DE SALUD REHABILITACION Y EDUCACION ESPECIAL E INTEGRAL DEL ESTADO DE COAHUILA

Indicadores de Postura Fiscal

Del 01 de enero al 30 de septiembre de 2024

(Cifras en Pesos)


Concepto	Estimado/Aprobado	Devengado	Recaudado/Pagado
I. Ingresos Presupuestarios	106,000,000.00	69,363,471.13	65,381,646.13
1. Ingresos del Gobierno de la Entidad Federativa	106,000,000.00	69,363,471.13	65,381,646.13
2. Ingresos del Sector Paraestatal	0.00	0.00	0.00
II. Egresos Presupuestarios	106,000,000.00	69,618,622.84	65,477,422.39
3. Egresos del Gobierno de la Entidad Federativa	106,000,000.00	69,618,622.84	65,477,422.39
4. Egresos del Sector Paraestatal	0.00	0.00	0.00
III. Balance Presupuestario (Superávit o Déficit) (III = I - II)	0.00	-255,151.71	-95,776.26

Concepto	Estimado/Aprobado	Devengado	Recaudado/Pagado
III. Balance presupuestario (Superávit o Déficit)	0.00	-255,151.71	-95,776.26
IV. Intereses, Comisiones y Gastos de la Deuda	0.00	0.00	0.00
V. Balance Primario (Superávit o Déficit) (V= III + IV)	0.00	-255,151.71	-95,776.26

Concepto	Estimado/Aprobado	Devengado	Recaudado/Pagado
A. Financiamiento	0.00	0.00	0.00
B. Amortización de la deuda	0.00	0.00	0.00
C. Financiamiento Neto	0.00	0.00	0.00

Bajo protesta de decir verdad declaramos que los Estados Financieros y sus notas, son razonablemente correctos y son responsabilidad del emisor.


 Dra. Alma Rosa Raredes Ramirez
 Directora General ISSREEI


 L.C. Heriberto Flores Muñoz
 Subdirector Administrativo ISSREEI



**ESTADO DE
COAHUILA**



ISSREEI
Instituto de Servicios
de Salud, Rehabilitación
y Educación Especial
e Integral

"2024 Bicentenario de Coahuila; 200 años de Grandeza"

III. INFORMACIÓN PROGRAMÁTICA

a) Gasto por categoría programática del 01 de enero al 30 de septiembre de 2024.

INFORME DE AVANCE DE GESTIÓN FINANCIERA TERCER TRIMESTRE 2024

Privada Sonora 2774, Col. República Norte 25280
Saltillo, Coahuila de Zaragoza.
Teléfono: (844) 415-2623 / 416-4024 / 416-4676 /
410-2743 / 410-2736 / 415-6248

INSTITUTO DE SERVICIOS DE SALUD, REHABILITACIÓN Y EDUCACIÓN ESPECIAL E INTEGRAL DEL ESTADO DE COAHUILA

**Gasto por Categoría Programática
Del 01 de enero al 30 de septiembre de 2024**

Concepto	Egresos					Subejercicio
	Aprobado	Ampliaciones/ (Reducciones)	Modificado	Devengado	Pagado	
	1	2	3 = (1 + 2)	4	5	
Programas						
Subsidios: Sector Social y Privado o Entidades Federativas y Municipios	0.00	0.00	0.00	0.00	0.00	0.00
Sujetos a Reglas de Operación	0.00	0.00	0.00	0.00	0.00	0.00
Otros Subsidios	0.00	0.00	0.00	0.00	0.00	0.00
Desempeño de las Funciones	106,000,000.00	0.00	106,000,000.00	69,618,622.84	65,477,422.39	36,381,377.16
Prestación de Servicios Públicos	106,000,000.00	0.00	106,000,000.00	69,618,622.84	65,477,422.39	36,381,377.16
Provisión de Bienes Públicos	0.00	0.00	0.00	0.00	0.00	0.00
Planeación, seguimiento y evaluación de políticas públicas	0.00	0.00	0.00	0.00	0.00	0.00
Promoción y fomento	0.00	0.00	0.00	0.00	0.00	0.00
Regulación y supervisión	0.00	0.00	0.00	0.00	0.00	0.00
Funciones de las Fuerzas Armadas (Únicamente Gobierno Federal)	0.00	0.00	0.00	0.00	0.00	0.00
Específicos	0.00	0.00	0.00	0.00	0.00	0.00
Proyectos de Inversión	0.00	0.00	0.00	0.00	0.00	0.00
Administrativos y de Apoyo	0.00	0.00	0.00	0.00	0.00	0.00
Apoyo al proceso presupuestario y para mejorar la eficiencia institucional	0.00	0.00	0.00	0.00	0.00	0.00
Apoyo a la función pública y al mejoramiento de la gestión	0.00	0.00	0.00	0.00	0.00	0.00
Operaciones ajenas	0.00	0.00	0.00	0.00	0.00	0.00
Compromisos	0.00	0.00	0.00	0.00	0.00	0.00
Obligaciones de cumplimiento de resolución jurisdiccional	0.00	0.00	0.00	0.00	0.00	0.00
Desastres Naturales	0.00	0.00	0.00	0.00	0.00	0.00
Obligaciones	0.00	0.00	0.00	0.00	0.00	0.00
Pensiones y jubilaciones	0.00	0.00	0.00	0.00	0.00	0.00
Aportaciones a la seguridad social	0.00	0.00	0.00	0.00	0.00	0.00
Aportaciones a fondos de estabilización	0.00	0.00	0.00	0.00	0.00	0.00
Aportaciones a fondos de inversión y reestructura de pensiones	0.00	0.00	0.00	0.00	0.00	0.00
Programas de Gasto Federalizado (Gobierno Federal)	0.00	0.00	0.00	0.00	0.00	0.00
Gasto Federalizado	0.00	0.00	0.00	0.00	0.00	0.00
Participaciones a entidades federativas y municipios	0.00	0.00	0.00	0.00	0.00	0.00
Costo financiero, deuda o apoyos a deudores y ahorradores de la banca	0.00	0.00	0.00	0.00	0.00	0.00
Adeudos de ejercicios fiscales anteriores	0.00	0.00	0.00	0.00	0.00	0.00
Total del Gasto	106,000,000.00	0.00	106,000,000.00	69,618,622.84	65,477,422.39	36,381,377.16

Bajo protesta de decir verdad declaramos que los Estados Financieros y sus notas, son razonablemente correctos y son responsabilidad del emisor.

Dra. Alma Rosa Paredes Ramirez
Directora General ISSREEI

L.C. Heriberto Flores Muñoz
Subdirector Administrativo ISSREEI



**ESTADO DE
COAHUILA**



ISSREEI
Instituto de Servicios
de Salud, Rehabilitación
y Educación Especial
e Integral

“2024 Bicentenario de Coahuila; 200 años de Grandeza”

III. INFORMACIÓN PROGRAMÁTICA

b) Programas y proyectos de inversión del
01 de enero al 30 de septiembre de 2024.

INFORME DE AVANCE DE GESTIÓN FINANCIERA TERCER TRIMESTRE 2024

Privada Sonora 2774, Col. República Norte 25280
Saltillo, Coahuila de Zaragoza.
Teléfono: (844) 415-2623 / 416-4024 / 416-4676 /
410-2743 / 410-2736 / 415-6248



"2024 Bicentenario de Coahuila; 200 años de Grandeza"

PROGRAMAS Y PROYECTOS DE INVERSIÓN TRIMESTRE 2024

El presupuesto designado para las erogaciones de gasto de capital, destinadas para la adquisición de Bienes Muebles (capítulo 5000) se distribuyó de la siguiente manera al tercer trimestre del ejercicio 2024.


TECER TRIMESTRE				
UNIDAD	PRESUPUESTO AUTORIZADO ANUAL	PRESUPUESTO MODIFICADO ANUAL	PRESUPUESTO DEVENGADO	PRESUPUESTO PAGADO
GERIATRIA (CEAM)	688,123.13	688,123.13	73,164.37	49,255.24
SALUD MENTAL (CESAME Y HPP)	527,532.67	527,532.67	39,303.17	2,315.92
PEDIATRÍA (HN)	1,793,785.60	1,793,785.60	52,321.99	410,781.71
OFICINAS ISSREEI	196,240.12	196,240.12	69,333.20	25,844.80
TOTALES	3,205,681.52	3,205,681.52	234,122.73	488,97.67




"2024 Bicentenario de Coahuila; 200 años de Grandeza"

El presupuesto designado para las erogaciones de gasto de capital, destinadas para la adquisición de Bienes Muebles (capítulo 5000) se ha comportado de la siguiente manera al 30 de septiembre de 2024.

ACUMULADO AL 3° TRIMESTRE				
UNIDAD	PRESUPUESTO AUTORIZADO ANUAL	PRESUPUESTO MODIFICADO ANUAL	PRESUPUESTO DEVENGADO ACUMULADO	PRESUPUESTO PAGADO ACUMULADO
GERIATRIA (CEAM)	688,123.13	688,123.13	114,576.37	90,667.24
SALUD MENTAL (CESAME Y HPP)	527,532.67	527,532.67	114,888.16	77,900.91
PEDIATRÍA (HN)	1,793,785.60	1,793,785.60	477,818.11	477,818.11
OFICINAS ISSREEI	196,240.12	196,240.12	81,951.68	38,463.28
TOTALES	3,205,681.52	3,205,681.52	789,234.32	684,849.54


Dra. Alma Rosa Paredes Ramirez
Directora General ISSREEI


LC. Heriberto Flores Muñoz
Subdirector Administrativo ISSREEI



**ESTADO DE
COAHUILA**



ISSREEI
Instituto de Servicios
de Salud, Rehabilitación
y Educación Especial
e Integral

“2024 Bicentenario de Coahuila; 200 años de Grandeza”

III. INFORMACIÓN PROGRAMÁTICA

c) La relación de sus programas presupuestarios con sus respectivos indicadores para resultados.

INFORME DE AVANCE DE GESTIÓN FINANCIERA TERCER TRIMESTRE 2024

Privada Sonora 2774, Col. República Norte 25280
Saltillo, Coahuila de Zaragoza.
Teléfono: (844) 415-2623 / 416-4024 / 416-4676 /
410-2743 / 410-2736 / 415-6248



"2024 Bicentenario de Coahuila; 200 años de Grandeza"

INDICADORES DE RESULTADOS DEL TERCER TRIMESTRE 2024

METAS MÉDICAS

Se considera el cumplimiento de las metas programadas contra el logro.

ESPECIALIDAD	META ANUAL	LOGRO 3° TRIMESTRE	CUMPLIMIENTO DE META TRIMESTRAL
GERIATRÍA (CEAM)	103,739	106,927	103 %
SALUD MENTAL (CESAME Y HPP)	834,825	727,678	87 %
ATENCIÓN PEDIÁTRICA (HN)	946,103	799,021	84 %
	1,884,667	1,633,626	87 %

Se considera el logro de consultas realizadas por cada especialidad, entre el logro total de consultas del periodo.

ESPECIALIDAD	%
GERIATRÍA (CEAM)	6 %
SALUD MENTAL (CESAME Y HPP)	45 %
ATENCIÓN PEDIÁTRICA (HN)	49 %
	100 %



"2024 Bicentenario de Coahuila; 200 años de Grandeza"

FINANCIEROS

EGRESOS

Se considera el gasto total del 3° Trimestre, entre el realizado por especialidad.

UNIDAD	TOTAL	%
PEDIATRIA	10,983,804.34	50 %
GERIATRIA	3,349,807.01	11 %
PSIQUIATRIA	5,897,658.61	28 %
INSTITUTO	3,472,220.80	10 %
	23,703,490.76	100 %

INGRESO

Se considera el ingreso total del 3° Trimestre, entre el realizado por unidad aplicativa.

UNIDAD	LOGRO	%
CESAME	\$5,348,688.00	46 %
HOSPITAL PSQUIÁTRICO	\$6,494,612.00	14 %
HOSPITAL DEL NIÑO	\$8,746,822.00	25 %
CEAM	\$3,487,377.00	15 %
	\$24,077,499.00	100%


Dra. Alma Rosa Paredes Ramírez
Directora General ISSREEI


LC. Heriberto Flores Muñoz
Subdirector Administrativo ISSREEI



III. INFORMACIÓN PROGRAMÁTICA

d) El cumplimiento de los objetivos, metas y satisfacción de necesidades proyectados en los programas a cargo de la entidad de conformidad con los indicadores aprobados en los programas presupuestarios correspondientes.

INFORME DE AVANCE DE GESTIÓN FINANCIERA TERCER TRIMESTRE 2024



“2024 Bicentenario de Coahuila; 200 años de Grandeza”

CUMPLIMIENTO DE OBJETIVOS AL TERCER TRIMESTRE 2024

CUMPLIMIENTO DE METAS

ESPECIALIDAD	META ANUAL	LOGRO 3° TRIMESTRE	CUMPLIMIENTO DE META TRIMESTRAL
GERIATRÍA (CEAM)	103,739	106,927	103 %
SALUD MENTAL (CESAME Y HPP)	834,825	727,678	87 %
ATENCIÓN PEDIÁTRICA (HN)	946,103	799,021	84 %
	1,884,667	1,633,626	87 %

**INDICADORES FINANCIEROS:
DE INGRESOS GENERADOS**

INGRESO	PRESUPUESTO 2024					
	AUTORIZADO/ MODIFICADO	1er. TRIM	2o. TRIM.	3er. TRIM.	4to. TRIM.	ACUMULADO
Capítulo 1000 Participaciones Estado	30,600,000.00	7,650,000.00	7,650,000.00	7,650,000.00	-	22,950,000.00
Ingresos por Venta de Bienes y Servicios	75,050,000.00	5,635,416.55	23,153,931.30	14,260,634.83	-	43,049,982.68
Productos	350,000.00	59,089.85	102,332.92	84,700.68	-	246,123.45
TOTAL	106,000,000.00	13,344,506.40	30,906,264.22	21,995,335.51	-	66,246,106.13



“2024 Bicentenario de Coahuila; 200 años de Grandeza”

**INDICADORES FINANCIEROS:
DE EGRESOS REALIZADOS**

CAPÍTULO	PRESUPUESTO 2024					
	AUTORIZADO	1er. TRIM.	2do. TRIM.	3er. TRIM.	4to. TRIM.	ACUMULADO
1000 Servicios Personales	50,774,404.52	9,043,628.57	13,426,578.95	9,539,611.55	-	32,009,819.07
2000 Materiales y Suministros	27,490,122.30	4,138,328.14	6,383,012.80	7,709,897.10	-	18,231,238.04
3000 Servicios Generales	24,529,791.66	3,221,435.40	5,366,266.90	5,963,813.44	-	14,551,515.74
4000 Transferencias, Asignaciones y Subsidios	-	-	-	-	-	-
5000 Bienes Muebles e Inmuebles	3,205,681.52	30,158.61	166,493.26	488,197.67	-	684,849.54
TOTAL	106,000,000.00	16,433,550.72	25,342,351.91	23,701,519.76	-	65,477,422.39

Dra. Alma Rosa Paredes Ramírez
Directora General ISSREEI

LC. Heriberto Flores Muñoz
Subdirector Administrativo ISSREEI



**ESTADO DE
COAHUILA**



ISSREEI
Instituto de Servicios
de Salud, Rehabilitación
y Educación Especial
e Integral

"2024 Bicentenario de Coahuila; 200 años de Grandeza"

III. INFORMACIÓN PROGRAMÁTICA

e) Los resultados de la evaluación del desempeño de los programas de la entidad federativa, así como los vinculados al ejercicio de los recursos federales que les haya sido transferidos.

INFORME DE AVANCE DE GESTIÓN FINANCIERA TERCER TRIMESTRE 2024

Privada Sonora 2774, Col. República Norte 25280
Saltillo, Coahuila de Zaragoza.
Teléfono: (844) 415-2623 / 416-4024 / 416-4676 /
410-2743 / 410-2736 / 415-6248



"2024 Bicentenario de Coahuila; 200 años de Grandeza"

PROGRAMAS ANUAL DE EVALUACIONES 2024

El presupuesto designado para las erogaciones de gasto de capital, destinadas para la adquisición de Bienes Muebles (capítulo 5000) se ha comportado de la siguiente manera al 30 de septiembre de 2024.

ACUMULADO AL 3° TRIMESTRE				
UNIDAD	PRESUPUESTO AUTORIZADO ANUAL	PRESUPUESTO MODIFICADO ANUAL	PRESUPUESTO DEVENGADO ACUMULADO	PRESUPUESTO PAGADO ACUMULADO
GERIATRIA (CEAM)	688,123.13	688,123.13	114,576.37	90,667.24
SALUD MENTAL (CESAME Y HPP)	527,532.67	527,532.67	114,888.16	77,900.91
PEDIATRÍA (HN)	1,793,785.60	1,793,785.60	477,818.11	477,818.11
OFICINAS ISSREEI	196,240.12	196,240.12	81,951.68	38,463.28
TOTALES	3,205,681.52	3,205,681.52	789,234.32	684,849.54

MÉDICAS

Se considera el cumplimiento de las metas programadas contra el logro.

ESPECIALIDAD	META ANUAL	LOGRO 3° TRIMESTRE	CUMPLIMIENTO DE META TRIMESTRAL
GERIATRÍA (CEAM)	103,739	106,927	103 %
SALUD MENTAL (CESAME Y HPP)	834,825	727,678	87 %
ATENCIÓN PEDIÁTRICA (HN)	946,103	799,021	84 %
	1,884,667	1,633,626	87 %



"2024 Bicentenario de Coahuila; 200 años de Grandeza"

**INDICADORES FINANCIEROS:
DE INGRESOS GENERADOS**

INGRESO	PRESUPUESTO 2024					
	AUTORIZADO/ MODIFICADO	1er. TRIM	2o. TRIM.	3er. TRIM.	4to. TRIM.	ACUMULADO
Capítulo 1000 Participaciones Estado	30,600,000.00	7,650,000.00	7,650,000.00	7,650,000.00	-	22,950,000.00
Ingresos por Venta de Bienes y Servicios	75,050,000.00	5,635,416.55	23,153,931.30	14,260,634.83	-	43,049,982.68
Productos	350,000.00	59,089.85	102,332.92	84,700.68	-	246,123.45
TOTAL	106,000,000.00	13,344,506.40	30,906,264.22	21,995,335.51	-	66,246,106.13


Dra. Alma Rosa Paredes Ramírez
Directora General ISSREEI


LC. Heriberto Flores Muñoz
Subdirector Administrativo ISSREEI



**ESTADO DE
COAHUILA**



ISSREEI
Instituto de Servicios
de Salud, Rehabilitación
y Educación Especial
e Integral

"2024 Bicentenario de Coahuila; 200 años de Grandeza"

IV. INFORMACIÓN ADICIONAL

a) La relación de bienes muebles que compone su patrimonio al 30 de septiembre de 2024, de conformidad con la estructura del formato emitido por el CONAC.

INFORME DE AVANCE DE GESTIÓN FINANCIERA TERCER TRIMESTRE 2024

Privada Sonora 2774, Col. República Norte 25280
Saltillo, Coahuila de Zaragoza.
Teléfono: (844) 415-2623 / 416-4024 / 416-4676 /
410-2743 / 410-2736 / 415-6248

INSTITUTO DE SERVICIOS DE SALUD, REHABILITACIÓN Y EDUCACIÓN ESPECIAL E INTEGRAL DEL ESTADO DE COAHUILA

Relación de bienes muebles que componen su patrimonio

Al 30 de septiembre de 2024

Código	Descripción del Bien	Valor en libros
CEAM14-I210000074-C491-54	MAQUINA CONTRA INCENDIO	8,950.00
CEAM14-I450600152-C310-103A	SALA DE RECEPCIÓN VINIL NEGRO 3 PIEZAS 2 PERSONAS	9,890.00
CEAM14-I450600152-C310-103B	SALA DE RECEPCIÓN VINIL NEGRO 3 PIEZAS 3 PERSONAS	9,890.00
CEAM14-I450400016-C220-4	ARCHIVERO METÁLICO 4 GAVETAS CON CAJA FUERTE	2,800.00
CEAM15-I450400388-B360-23	MÓDULO BLANCO BAJO 4 CAJONES Y 6 CUADROS SIN CAJÓN MELANINA	2,800.00
SIN ASIGNAR	ESCRITORIO MAPLE	2,804.00
SIN ASIGNAR	ESCRITORIO MAPLE	2,804.00
SIN ASIGNAR	ESCRITORIO MAPLE	2,804.00
I450600116/3	MAQUINA DE ESCRIBIR MANUAL	2,837.00
CEAM14-I210000072-B810-54	EXTINGUIDOR DE PARED	2,843.00
CEAM14-I210000072-B800-54	EXTINGUIDOR DE PARED	2,843.00
CEAM14-I210000072-B820-54	EXTINGUIDOR DE PARED	2,843.00
CEAM14-I210000072-C430-54	EXTINGUIDOR DE PARED	2,843.00
CEAM14-I210000072-C430-54A	EXTINGUIDOR DE PARED	2,843.00
CEAM14-I210000072-B400-54	EXTINGUIDOR DE PARED	2,843.00
CEAM14-I210000072-B300-54	EXTINGUIDOR DE PARED	2,843.00
CEAM14-I210000072-B310-54	EXTINGUIDOR DE PARED	2,843.00
CEAM14-I210000072-B3140-54	EXTINGUIDOR DE PARED	2,843.00
CEAM14-I210000072-B500-54	EXTINGUIDOR DE PARED	2,843.00
CEAM14-I210000072-B210-54	EXTINGUIDOR DE PARED	2,843.00
CEAM14-I210000072-F000-54	EXTINGUIDOR DE PARED	2,843.00
CEAM14-I210000072-C450-54	EXTINGUIDOR DE PARED	2,843.00
CEAM14-I210000072-C000-54	EXTINGUIDOR DE PARED	2,843.00
CEAM14-I210000072-C460-54	EXTINGUIDOR DE PARED	2,843.00
CEAM14-I210000072-C470-54	EXTINGUIDOR DE PARED	2,843.00
CEAM14-I450400122-B340-81	ESCRITORIO CON PEDESTAL MÉDICO EN L BEIGE	3,240.00
CEAM14-I450400122-B350-15/61	ESCRITORIO CON PEDESTAL MÉDICO EN L BEIGE	3,240.00
CEAM14-I450400122-C220-4	ESCRITORIO DE PLÁSTICO LAMINADO CON PEDESTAL IZQUIERDO LATERAL DERECHO	3,240.00
CEAM14-I450400122-B812-93	ESCRITORIO CON PEDESTAL MÉDICO EN L BEIGE	3,240.00
CEAM14-I450400124-B320-14B	ESCRITORIO CON PEDESTAL MÉDICO EN L BEIGE	3,240.00
CEAM15-I450400122-B110-107	ESCRITORIO DE MADERA COLOR VINO	3,240.00
CEAM15-I450400122-B3140-75	ESCRITORIO CON PEDESTAL MÉDICO EN L BEIGE	3,240.00
CEAM15-I450400122-B3140-75A	ESCRITORIO CON PEDESTAL MÉDICO EN L BEIGE	3,240.00
CEAM15-I450400122-B825-108	ESCRITORIO CON PEDESTAL MÉDICO EN L BEIGE	3,240.00
CEAM15-I450400122-B821-110	ESCRITORIO CON PEDESTAL MÉDICO EN L BEIGE	3,240.00
CEAM15-I450400122-B821-110A	ESCRITORIO CON PEDESTAL MÉDICO EN L BEIGE	3,240.00
CEAM15-I450400124-B821-110	ESCRITORIO METÁLICO CON 6 CAJONES	3,240.00
CEAM15-I450400122-C490-111	ESCRITORIO CON PEDESTAL DERECHO Y LATERAL IZQUIERDO	3,240.00
CEAM15-I450400122-B818-105	ESCRITORIO CON PEDESTAL MÉDICO EN L BEIGE	3,240.00
CEAM15-I450400122-B826-75	ESCRITORIO CON PEDESTAL EN BLANCO CON NEGRO	3,240.00
CEAM15-I450400122-B826-75A	ESCRITORIO CON PEDESTAL EN BLANCO CON NEGRO	3,240.00
CEAM15-I450400122-C100-44	ESCRITORIO CON PEDESTAL DERECHO Y LATERAL IZQUIERDO	3,240.00
CEAM15-I450400122-B816-105	ESCRITORIO CON PEDESTAL MÉDICO EN L BEIGE	3,240.00
CEAM15-I450400122-B827-105A	ESCRITORIO CON PEDESTAL MÉDICO EN L BEIGE	3,240.00
CEAM16-I450400122-B700-105	ESCRITORIO CON PEDESTAL MÉDICO EN L BEIGE	3,240.00
CEAM15-I090000798-B390-62	CÁNULA IRRIGACIÓN-ASPIRACIÓN (FACO)	3,384.00
CEAM15-I090000798-B390-62A	CÁNULA IRRIGACIÓN-ASPIRACIÓN (FACO)	3,384.00
CEAM15-I060600516-B827-105A	CANULA DE ASPIRACION DE OIDO	3,384.00
CEAM15-I060600516-B827-105B	CANULA DE ASPIRACION DE OIDO	3,384.00

INSTITUTO DE SERVICIOS DE SALUD, REHABILITACIÓN Y EDUCACIÓN ESPECIAL E INTEGRAL DEL ESTADO DE COAHUILA

Relación de bienes muebles que componen su patrimonio

Al 30 de septiembre de 2024

Código	Descripción del Bien	Valor en libros
SIN ASIGNAR	COMOPRA DE LICUADORA INDUSTRIAL DE ACERO INOXIDABLE 3.5 LTS METVISA PARA HOSPITAL CESAME	10,834.98
SIN ASIGNAR	COMPRA DE PARRILLA PARA ESTUFON DENTADA 56X28 PARA HOSPITAL CESAME	1,970.00
SIN ASIGNAR	KIT DE INSTALACION PARA MINISPLIT INVERTER DE 3 TONELADAS PARA EL HOSPITAL DEL NIÑO	36,977.32
SIN ASIGNAR	COMPRA DE ELECTROENCEFALOGRAFO 32 CANALES MARCA CONTEC MODELO KT88-320 PARA HOSPITAL CESAME	58,000.00
SIN ASIGNAR	COMPRA DE SENSOR CO2 CAPNOGRAFIA PARA EL HOSPITAL DEL NIÑO	21,634.00
SIN ASIGNAR	COMPRA DE MICROSCOPIO QUIRURGICO ZEISS OPMI VISU 200 MOD. S8 STAND PARA EL HOSPITAL DEL NIÑO	313,200.00
SIN ASIGNAR	LITERA INDIVIDUAL TUBULAR C/ COLCHONES INCLUIDOS, CAMA INDIVIDUAL TUBULAR C/COLCHON INCLUIDO, EXTENCIONES DE USO RUDO 2X16 6M PARA EL HOSPITAL DEL NIÑO	52,321.99
SIN ASIGNAR	COMPRA DE QUEMADORDE DVD EXTERNO, LAPTOP HP250 G9 14" HD CON PANTALLA 14" MEMORIA INTERNA Y SSD HP S650 PARA EL CESAME	13,116.70
SIN ASIGNAR	COMPRA DE SERVIDOR PARA ALMACEN ISSREEI	43,488.40
SIN ASIGNAR	CONGELADOR HISENSE HORIZONTAL 15 PIES CUBICOS PARA EL HOSPITAL PSIQUIATRICO DE PARRAS	23,870.55
SIN ASIGNAR	SILLA PARA DUCHA AJUSTABLE PARA LOS USUARIOS DEL HPP	2,315.92
SIN ASIGNAR	ADQUISICION DE INSTRUMENTAL MEDICO PARA EL AREA DE OTORRINOLARONGOLOGIA PARA EL CEAM	49,255.24
SIN ASIGNAR	ADQUISICION DE INSTRUMENTAL MEDICO PARA EL AREA DE OTORRINOLARONGOLOGIA PARA EL CEAM	14,652.33
SIN ASIGNAR	ADQUISICION DE EQUIPO DE AIRE ACONDICIONADO PARA EL AREA DE ENSEÑANZA DEL CEAM	9,256.80
SIN ASIGNAR	PLANTA DE EMERGENCIA PORTATIL DE 4550 WATTS A GASOLINA, MOTOR 208 CC, 11 HORAS DE TRABAJO, MARCA FIRMAN MODELO 3650.	25,844.80
TOTAL		\$65,163,207.95

Bajo protesta de decir verdad declaramos que los Estados Financieros y sus notas, son razonablemente correctos y son responsabilidad del emisor.


 Dra. Alma Rosa Paredes Ramirez
 Directora General ISSREEI


 L.C. Heriberto Flores Muñoz
 Subdirector Administrativo ISSREEI



**ESTADO DE
COAHUILA**

SS
Secretaría
de Salud

ISSREEI
Instituto de Servicios
de Salud, Rehabilitación
y Educación Especial
e Integral

"2024 Bicentenario de Coahuila; 200 años de Grandeza"

IV. INFORMACIÓN ADICIONAL

b) La relación de bienes inmuebles que compone su patrimonio al 30 de septiembre de 2024, de conformidad con la estructura del formato emitido por el CONAC.

INFORME DE AVANCE DE GESTIÓN FINANCIERA TERCER TRIMESTRE 2024

Privada Sonora 2774, Col. República Norte 25280
Saltillo, Coahuila de Zaragoza.
Teléfono: (844) 415-2623 / 416-4024 / 416-4676 /
410-2743 / 410-2736 / 415-6248

INSTITUTO DE SERVICIOS DE SALUD, REHABILITACIÓN Y EDUCACIÓN ESPECIAL E INTEGRAL DEL ESTADO DE COAHUILA

Relación de bienes inmuebles que componen su patrimonio

Al 30 de septiembre de 2024

Código	Descripción del Bien	Valor en libros
NO APLICA		

Dra. Alma Rosa Paredes Ramirez
Directora General ISSREEI

L.C. Heriberto Flores Muñoz
Subdirector Administrativo ISSREEI



**ESTADO DE
COAHUILA**



ISSREEI
Instituto de Servicios
de Salud, Rehabilitación
y Educación Especial
e Integral

"2024 Bicentenario de Coahuila; 200 años de Grandeza"

IV. INFORMACIÓN ADICIONAL

c) El reporte de los esquemas bursátiles y de coberturas financieras del ente público.

INFORME DE AVANCE DE GESTIÓN FINANCIERA TERCER TRIMESTRE 2024

Privada Sonora 2774, Col. República Norte 25280

Saltillo, Coahuila de Zaragoza.

Teléfono: (844) 415-2623 / 416-4024 / 416-4676 /

410-2743 / 410-2736 / 415-6248



**ESTADO DE
COAHUILA**

SS

Secretaría
de Salud

ISSREEI

Instituto de Servicios
de Salud, Rehabilitación
y Educación Especial
e Integral

"2024 Bicentenario de Coahuila; 200 años de Grandeza"

Instituto de Servicios de Salud, Rehabilitación y Educación Especial e Integral del Estado de Coahuila

Reporte de los esquemas bursátiles y de coberturas financieras del ente público

Del 01 de Julio al 30 de Septiembre del 2024

Se informa que este Instituto no realizó operaciones bursátiles durante el periodo.


Dra. Alma Rosa Paredes Ramírez
Directora General ISSREEI


L.C. Heriberto Flores Muñoz
Subdirector Administrativo ISSREEI

Privada Sonora 2774, Col. República Norte 25280
Saltillo, Coahuila de Zaragoza.
Teléfono: (844) 415-2623 / 416-4024 / 416-4676 /
410-2743 / 410-2736 / 415-6248



IV. INFORMACIÓN ADICIONAL

d) La información respecto al ejercicio y destino del gasto federalizado, así como respecto al reintegro de los recursos federales no devengados, correspondientes al tercer trimestre de 2024, de conformidad con la estructura del formato emitido por el CONAC.

INFORME DE AVANCE DE GESTIÓN FINANCIERA TERCER TRIMESTRE 2024


INSTITUTO DE SERVICIOS DE SALUD, REHABILITACIÓN Y EDUCACIÓN ESPECIAL E INTEGRAL DEL ESTADO DE COAHUILA

Formato del ejercicio y destino del gasto federalizado y reintegros

Correspondiente al tercer trimestre de 2024

Programa o Fondo	Destino de los Recursos	Ejercicio		Reintegro
		DEVENGADO	PAGADO	
		No Aplica		


Dra. Alma Rosa Paredes Ramirez
Directora General ISSREEI


L.C. Heriberto Flores Muñoz
Subdirector Administrativo ISSREEI



**ESTADO DE
COAHUILA**



ISSREEI
Instituto de Servicios
de Salud, Rehabilitación
y Educación Especial
e Integral

“2024 Bicentenario de Coahuila; 200 años de Grandeza”

IV. INFORMACIÓN ADICIONAL

e) El informe sobre la situación que guardan los proyectos de Asociaciones Público Privadas (APP) celebrados y licitados por entidades estatales al amparo de la Ley de Asociaciones Público Privadas para el Estado de Coahuila de Zaragoza y el avance de los proyectos APP correspondientes, durante el TERCER trimestre de 2024.

INFORME DE AVANCE DE GESTIÓN FINANCIERA TERCER TRIMESTRE 2024

Privada Sonora 2774, Col. República Norte 25280
Saltillo, Coahuila de Zaragoza.
Teléfono: (844) 415-2623 / 416-4024 / 416-4676 /
410-2743 / 410-2736 / 415-6248



**ESTADO DE
COAHUILA**



ISSREEI
Instituto de Servicios
de Salud, Rehabilitación
y Educación Especial
e Integral

"2024 Bicentenario de Coahuila; 200 años de Grandeza"

Instituto de Servicios de Salud, Rehabilitación y Educación Especial e Integral del Estado de Coahuila

Informe sobre la situación que guardan los proyectos de Asociaciones Público - Privadas (APP) Del 01 de Julio al 30 de Septiembre del 2024

Respecto al informe sobre la situación que guardan los proyectos de Asociaciones Público - Privadas (APP) celebrados y licitados, al respecto se manifiesta que durante al tercer trimestre de 2024, este Instituto de Servicios de Salud, Rehabilitación y Educación Especial e Integral del Estado de Coahuila no cuenta con proyectos con APP, por lo que no aplica.



Dra. Alma Rosa Paredes Ramírez
Directora General ISSREEI



LC. Heriberto Flores Muñoz
Subdirector Administrativo ISSREEI

Privada Sonora 2774, Col. República Norte 25280
Saltillo, Coahuila de Zaragoza.
Teléfono: (844) 415-2623 / 416-4024 / 416-4676 /
410-2743 / 410-2736 / 415-6248



IV. INFORMACIÓN ADICIONAL

f) En alcance al primer párrafo de la regla primera, se solicita el archivo electrónico que permita su uso informático y facilite su procesamiento pudiendo utilizar formato .DBF O .BAK, que comprenderá la información del 01 de enero al 30 de septiembre de 2024.

INFORME DE AVANCE DE GESTIÓN FINANCIERA TERCER TRIMESTRE 2024



IV. INFORMACIÓN ADICIONAL

g) El cuadernillo del Informe de Avance de Gestión Financiera correspondiente al tercer trimestre del ejercicio fiscal 2024 entregado al Congreso del Estado de Coahuila, deberá adjuntarse en archivo digital en formato PDF.

INFORME DE AVANCE DE GESTIÓN FINANCIERA TERCER TRIMESTRE 2024



IV. INFORMACIÓN ADICIONAL

h) Las conciliaciones bancarias de la totalidad de las cuentas bancarias propiedad de la entidad al 30 de septiembre de 2024, debidamente autorizadas por las autoridades correspondientes, así como los respectivos estados de cuenta bancarios, auxiliares de cuentas contables y demás anexos.

INFORME DE AVANCE DE GESTIÓN FINANCIERA TERCER TRIMESTRE 2024



"2024 Bicentenario de Coahuila; 200 años de Grandeza"

Instituto de Servicios de Salud, Rehabilitación y Educación Especial e Integral del Estado de Coahuila

Se anexan en Disco Compacto (CD), las conciliaciones bancarias mensuales correspondientes al periodo del 01 de julio al 30 de septiembre del 2024 descritas en el recuadro siguiente.

Cuenta	Banco	No. Cuenta
ISSREEI		
Ingresos	BANCOMER	131978896
Nóminas	BANCOMER	131980173
Seguro Nueva Generación	BANCOMER	185810175
Oficinas ISSREEI	BANCOMER	132722011
Unidades		
CESAME (SALUD MENTAL)	BANCOMER	13269832
PSIQUIATRICO DE PARRAS	BANCOMER	133157016
HOSPITAL DEL NIÑO	BANCOMER	132698781
CEAM (ADULTO MAYOR)	BANCOMER	191503162


Dra. Alma Rosa Paredes Ramírez
Directora General ISSREEI


LC. Heriberto Flores Muñoz
Subdirector Administrativo ISSREEI



IV. INFORMACIÓN ADICIONAL

i) El acuse generado por el software administrativo “Mirador Coahuila”, correspondiente a la recepción de información digital del Informe de Avance de Gestión Financiera correspondiente al tercer trimestre del ejercicio 2024.

INFORME DE AVANCE DE GESTIÓN FINANCIERA TERCER TRIMESTRE 2024

Ente Público: Instituto de Servicios de Salud, Rehabilitación y Educación Especial e Integral del Estado de Coahuila

Periodo: 3er Trimestre 2024

Tipo de Acuse: Normal

Fecha de recepción: 2024/10/23

Hora de recepción: 11:36:28

La Auditoría Superior del Estado de Coahuila, se da por enterada de la recepción de la información digital presentada por el ente público, por tal motivo no se le exime la responsabilidad de presentarla de forma impresa.

Informacion Requerida	Cumple/Incumple
Estado de Actividades Trimestral	✓
Estado de Actividades	✓
Estado de Situación Financiera	✓
Estado de Variación en la Hacienda Pública Trimestral	✓
Estado de Variación en la Hacienda Pública	✓
Estado de Cambios en la Situación Financiera Trimestral	✓
Estado de Cambios en la Situación Financiera	✓
Estado de Flujos de Efectivo Trimestral	✓
Estado de Flujos de Efectivo	✓
Estado Analítico del Activo Trimestral	✓
Estado Analítico del Activo	✓
Estado Analítico de la Deuda y Otros Pasivos Trimestral	✓
Estado Analítico de la Deuda y Otros Pasivos	✓
Informe sobre Pasivos Contingentes	✓
Notas de Gestión Administrativa a los Estados Financieros	✓
Notas de Desglose a los Estados Financieros	✓
Notas de Memoria a los Estados Financieros	✓
Balanza de Comprobación Trimestral	✓
Balanza de Comprobación	✓
Dictamen de Auditoría Independiente	✓

Informacion Requerida	Cumple/Incumple
Estado Analítico de Ingresos - CE	✓
Estado Analítico de Ingresos - CFF	✓
Estado Analítico de Ingresos - CRI	✓
Estado Analítico del Ejercicio del Presupuesto de Egresos - CA	✓
Estado Analítico del Ejercicio del Presupuesto de Egresos - CE	✓
Estado Analítico del Ejercicio del Presupuesto de Egresos - COG	✓
Estado Analítico del Ejercicio del Presupuesto de Egresos - CF	✓
Endeudamiento Neto	✓
Intereses de la Deuda	✓
Flujo de Fondos (Indicadores de Postura Fiscal)	✓
Gasto por Categoría Programática	✓
Programas y Proyectos de Inversión	✓
La relación de sus programas presupuestarios con sus respectivos indicadores para resultados	✓
El cumplimiento de los objetivos, metas y satisfacción de necesidades proyectados en los programas	✓
Los Resultados de la Evaluación del Desempeño	✓
Relación de bienes muebles que componen su patrimonio	✓
Relación de bienes inmuebles que componen su patrimonio	✓
Reporte de los Esquemas Bursátiles y de Coberturas Financieras	✓
Formato del Ejercicio y Destino del Gasto Federalizado y Reintegros	✓
Informe de los Proyectos de Asociaciones Público - Privadas	✓
El Informe de Avance de Gestión Financiera en archivo digital en formato PDF	✓
Estado de Situación Financiera Detallado - LDF	✓
Informe Analítico de la Deuda Pública y Otros Pasivos - LDF	✓
Informe Analítico de Obligaciones Diferentes de Financiamientos - LDF	✓

Informacion Requerida	Cumple/Incumple
Balance Presupuestario - LDF	✓
Estado Analítico de Ingresos Detallado - LDF	✓
Estado Analítico del Ejercicio del Presupuesto de Egresos Detallado COG - LDF	✓
Estado Analítico del Ejercicio del Presupuesto de Egresos Detallado CA - LDF	✓
Estado Analítico del Ejercicio del Presupuesto de Egresos Detallado CF - LDF	✓
Estado Analítico del Ejercicio del Presupuesto de Egresos Detallado CSPC - LDF	✓
Informe trimestral sobre el avance de las acciones para recuperar el Balance Presupuestario de Recursos Disponibles	✓
Informar la fuente de los ingresos con la que se haya pagado el nuevo gasto	✓
La información relativa al cumplimiento de los convenios celebrados	✓



Cadena Original:

ID:::9449;;;Entidad:::Instituto_de_Servicios_de_Salud,_Rehabilitacion_y_Educacion_Especial_e_Integral_del_Estado_de_Coahuila;;;Estado:::Envio_al_congreso;;;Tipo_de_Acuse:::Normal;;;Fecha_de_Generacion:::2024-10-23_17:36:28.827502;;;Fecha_Inicial:::False;;;Fecha_Final:::False;;;Notas:::Envio_al_Congreso;;;Reportes:::335766---recepcion_congreso***335767---recepcion_congreso***335768---recepcion_congreso***335769---recepcion_congreso***335770---recepcion_congreso***335771---recepcion_congreso***335772---recepcion_congreso***335773---recepcion_congreso***335774---recepcion_congreso***335775---recepcion_congreso***335776---recepcion_congreso***335777---recepcion_congreso***335778---recepcion_congreso***335779---recepcion_congreso***335780---recepcion_congreso***335781---recepcion_congreso***335782---recepcion_congreso***335783---recepcion_congreso***335784---recepcion_congreso***335785---recepcion_congreso***335786---recepcion_congreso***335787---recepcion_congreso***335788---recepcion_congreso***335789---recepcion_congreso***335790---recepcion_congreso***335791---recepcion_congreso***335792---recepcion_congreso***335793---recepcion_congreso***335794---recepcion_congreso***335795---recepcion_congreso***335796---recepcion_congreso***335797---recepcion_congreso***335798---recepcion_congreso***335799---recepcion_congreso***335801---recepcion_congreso***335802---recepcion_congreso***335803---recepcion_congreso***335804---recepcion_congreso***335805---recepcion_congreso***335806---recepcion_congreso***335807---recepcion_congreso***335808---recepcion_congreso***335809---recepcion_congreso***335810---recepcion_congreso***335811---recepcion_congreso***335812---recepcion_congreso***335813---recepcion_congreso***335814---recepcion_congreso***335815---recepcion_congreso***335816---recepcion_congreso***335817---recepcion_congreso***335818---recepcion_congreso***335819---recepcion_congreso***



Sello Digital:

23b99b7da2260dc3ae9a01be6db0982b37dc4dacd70fc1d582d0ad1545c1c05570ce4a401f9f7a8ae1e29c4af9befd08c8fa4256babf1e586a5735b6fd798422



**ESTADO DE
COAHUILA**



ISSREEI
Instituto de Servicios
de Salud, Rehabilitación
y Educación Especial
e Integral

"2024 Bicentenario de Coahuila; 200 años de Grandeza"

V. INFORMACIÓN DERIVADA DE LA LEY DE DISCIPLINA FINANCIERA DE LAS ENTIDADES FEDERATIVAS Y MUNICIPIOS

a) Estado de situación financiera detallado
al 30 de septiembre de 2024.

INFORME DE AVANCE DE GESTIÓN FINANCIERA TERCER TRIMESTRE 2024

Privada Sonora 2774, Col. República Norte 25280
Saltillo, Coahuila de Zaragoza.
Teléfono: (844) 415-2623 / 416-4024 / 416-4676 /
410-2743 / 410-2736 / 415-6248

INSTITUTO DE SERVICIOS DE SALUD REHABILITACION Y EDUCACION ESPECIAL E INTEGRAL DEL ESTADO DE COAHUILA

Estado de Situación Financiera Detallado - LDF

Al 31 de diciembre de 2023 y al 30 de septiembre de 2024 (b)

(PESOS)

Concepto (c)	30 de septiembre de 2024 (d)	31 de diciembre de 2023 (e)	Concepto (c)	30 de septiembre de 2024 (d)	31 de diciembre de 2023 (e)
ACTIVO			PASIVO		
Activo Circulante			Pasivo Circulante		
a. Efectivo y Equivalentes (a=a1+a2+a3+a4+a5+a6+a7)	5,479,908.11	14,509,856.11	a. Cuentas por Pagar a Corto Plazo (a=a1+a2+a3+a4+a5+a6+a7+a8+a9)	5,367,665.92	6,492,546.83
a1) Efectivo	0.00	0.00	a1) Servicios Personales por Pagar a Corto Plazo	6.96	596,317.99
a2) Bancos/Tesorería	5,383,871.19	14,413,819.19	a2) Proveedores por Pagar a Corto Plazo	4,737,157.29	4,825,717.78
a3) Bancos/Dependencias y Otros	0.00	0.00	a3) Contratistas por Obras Públicas por Pagar a Corto Plazo	0.00	0.00
a4) Inversiones Temporales (Hasta 3 meses)	0.00	0.00	a4) Participaciones y Aportaciones por Pagar a Corto Plazo	0.00	0.00
a5) Fondos con Afectación Específica	0.00	0.00	a5) Transferencias Otorgadas por Pagar a Corto Plazo	0.00	0.00
a6) Depósitos de Fondos de Terceros en Garantía y/o Administración	96,036.92	96,036.92	a6) Intereses, Comisiones y Otros Gastos de la Deuda Pública por Pagar a Corto Plazo	0.00	0.00
a7) Otros Efectivos y Equivalentes	0.00	0.00	a7) Retenciones y Contribuciones por Pagar a Corto Plazo	592,200.12	1,025,205.59
b. Derechos a Recibir Efectivo o Equivalentes (b=b1+b2+b3+b4+b5+b6+b7)	4,227,082.96	618,959.39	a8) Devoluciones de la Ley de Ingresos por Pagar a Corto Plazo	0.00	0.00
b1) Inversiones Financieras de Corto Plazo	0.00	0.00	a9) Otras Cuentas por Pagar a Corto Plazo	38,301.55	45,305.47
b2) Cuentas por Cobrar a Corto Plazo	3,981,825.00	426,969.00	b. Documentos por Pagar a Corto Plazo (b=b1+b2+b3)	0.00	0.00
b3) Deudores Diversos por Cobrar a Corto Plazo	180,780.64	188,013.07	b1) Documentos Comerciales por Pagar a Corto Plazo	0.00	0.00
b4) Ingresos por Recuperar a Corto Plazo	0.00	0.00	b2) Documentos con Contratistas por Obras Públicas por Pagar a Corto Plazo	0.00	0.00
b5) Deudores por Anticipos de la Tesorería a Corto Plazo	64,477.58	3,977.58	b3) Otros Documentos por Pagar a Corto Plazo	0.00	0.00
b6) Préstamos Otorgados a Corto Plazo	0.00	0.00	c. Porción a Corto Plazo de la Deuda Pública a Largo Plazo (c=c1+c2)	0.00	0.00
b7) Otros Derechos a Recibir Efectivo o Equivalentes a Corto Plazo	-0.26	-0.26	c1) Porción a Corto Plazo de la Deuda Pública	0.00	0.00
c. Derechos a Recibir Bienes o Servicios (c=c1+c2+c3+c4+c5)	116,995.22	71,997.15	c2) Porción a Corto Plazo de Arrendamiento Financiero	0.00	0.00
c1) Anticipo a Proveedores por Adquisición de Bienes y Prestación de Servicios a Corto Plazo	116,995.22	71,997.15	d. Títulos y Valores a Corto Plazo	0.00	0.00
c2) Anticipo a Proveedores por Adquisición de Bienes Inmuebles y Muebles a Corto Plazo	0.00	0.00	e. Pasivos Diferidos a Corto Plazo (e=e1+e2+e3)	0.00	0.00
c3) Anticipo a Proveedores por Adquisición de Bienes Intangibles a Corto Plazo	0.00	0.00	e1) Ingresos Cobrados por Adelantado a Corto Plazo	0.00	0.00
c4) Anticipo a Contratistas por Obras Públicas a Corto Plazo	0.00	0.00	e2) Intereses Cobrados por Adelantado a Corto Plazo	0.00	0.00
c5) Otros Derechos a Recibir Bienes o Servicios a Corto Plazo	0.00	0.00	e3) Otros Pasivos Diferidos a Corto Plazo	0.00	0.00
d. Inventarios (d=d1+d2+d3+d4+d5)	0.00	0.00	f. Fondos y Bienes de Terceros en Garantía y/o Administración a Corto Plazo (f=f1+f2+f3+f4+f5+f6)	0.00	0.00
d1) Inventario de Mercancías para Venta	0.00	0.00	f1) Fondos en Garantía a Corto Plazo	0.00	0.00
d2) Inventario de Mercancías Terminadas	0.00	0.00	f2) Fondos en Administración a Corto Plazo	0.00	0.00
d3) Inventario de Mercancías en Proceso de Elaboración	0.00	0.00	f3) Fondos Contingentes a Corto Plazo	0.00	0.00
d4) Inventario de Materias Primas, Materiales y Suministros para Producción	0.00	0.00	f4) Fondos de Fideicomisos, Mandatos y Contratos Análogos a Corto Plazo	0.00	0.00
d5) Bienes en Tránsito	0.00	0.00	f5) Otros Fondos de Terceros en Garantía y/o Administración a Corto Plazo	0.00	0.00
e. Almacenes	23,855,161.02	29,054,813.70	f6) Valores y Bienes en Garantía a Corto Plazo	0.00	0.00
f. Estimación por Pérdida o Deterioro de Activos Circulantes (f=f1+f2)	0.00	0.00	g. Provisiones a Corto Plazo (g=g1+g2+g3)	0.00	0.00
f1) Estimaciones para Cuentas Incobrables por Derechos a Recibir Efectivo o Equivalentes	0.00	0.00	g1) Provisión para Demandas y Juicios a Corto Plazo	0.00	0.00
f2) Estimación por Deterioro de Inventarios	0.00	0.00	g2) Provisión para Contingencias a Corto Plazo	0.00	0.00
g. Otros Activos Circulantes (g=g1+g2+g3+g4)	0.00	0.00	g3) Otras Provisiones a Corto Plazo	0.00	0.00
g1) Valores en Garantía	0.00	0.00	h. Otros Pasivos a Corto Plazo (h=h1+h2+h3)	0.00	0.00
g2) Bienes en Garantía (excluye depósitos de fondos)	0.00	0.00	h1) Ingresos por Clasificar	0.00	0.00
g3) Bienes Derivados de Embargos, Decomisos, Aseguramientos y Dación en Pago	0.00	0.00	h2) Recaudación por Participar	0.00	0.00
g4) Adquisición con Fondos de Terceros	0.00	0.00	h3) Otros Pasivos Circulantes	0.00	0.00
IA. Total de Activos Circulantes (IA = a + b + c + d + e + f + g)	33,679,147.31	44,255,626.35	IIA. Total de Pasivos Circulantes (IIA = a + b + c + d + e + f + g + h)	5,367,665.92	6,492,546.83
Activo No Circulante			Pasivo No Circulante		
a. Inversiones Financieras a Largo Plazo	0.00	0.00	a. Cuentas por Pagar a Largo Plazo	11,475,270.76	11,475,270.76
b. Derechos a Recibir Efectivo o Equivalentes a Largo Plazo	36,549,823.37	36,549,823.37	b. Documentos por Pagar a Largo Plazo	0.00	0.00
c. Bienes Inmuebles, Infraestructura y Construcciones en Proceso	0.00	0.00	c. Deuda Pública a Largo Plazo	0.00	0.00
d. Bienes Muebles	65,163,207.95	64,386,502.11	d. Pasivos Diferidos a Largo Plazo	0.00	0.00
e. Activos Intangibles	475,110.48	462,492.00	e. Fondos y Bienes de Terceros en Garantía y/o Administración a Largo Plazo	0.00	0.00
f. Depreciación, Deterioro y Amortización Acumulada de Bienes	-9,602,222.55	-9,602,222.55	f. Provisiones a Largo Plazo	0.00	0.00
g. Activos Diferidos	31,979.14	31,979.14	IIIB. Total de Pasivos No Circulantes (IIIB = a + b + c + d + e + f)	11,475,270.76	11,475,270.76
h. Estimación por Pérdida o Deterioro de Activos no Circulantes	0.00	0.00	II. Total del Pasivo (II = IIA + IIIB)	16,842,936.68	17,967,817.59
i. Otros Activos no Circulantes	0.00	0.00	HACIENDA PÚBLICA/PATRIMONIO		
IB. Total de Activos No Circulantes (IB = a + b + c + d + e + f + g + h + i)	92,617,898.39	91,828,664.07			
I. Total del Activo (I = IA + IB)	126,297,045.70	136,084,290.42			

INSTITUTO DE SERVICIOS DE SALUD REHABILITACION Y EDUCACION ESPECIAL E INTEGRAL DEL ESTADO DE COAHUILA

Estado de Situación Financiera Detallado - LDF

Al 31 de diciembre de 2023 y al 30 de septiembre de 2024 (b)

(PESOS)

Concepto (c)	30 de septiembre de 2024 (d)	31 de diciembre de 2023 (e)	Concepto (c)	30 de septiembre de 2024 (d)	31 de diciembre de 2023 (e)
			IIIA. Hacienda Pública/Patrimonio Contribuido (IIIA = a + b + c)	41,258,042.80	41,258,042.80
			a. Aportaciones	3,140,747.01	3,140,747.01
			b. Donaciones de Capital	38,117,295.79	38,117,295.79
			c. Actualización de la Hacienda Pública/Patrimonio	0.00	0.00
			IIIB. Hacienda Pública/Patrimonio Generado (IIIB = a + b + c + d + e)	68,196,066.22	76,858,430.03
			a. Resultados del Ejercicio (Ahorro/ Desahorro)	-2,876,190.25	3,598,101.22
			b. Resultados de Ejercicios Anteriores	118,329,620.56	114,731,519.34
			c. Revalúos	0.00	0.00
			d. Reservas	0.00	0.00
			e. Rectificaciones de Resultados de Ejercicios Anteriores	-47,257,364.09	-41,471,190.53
			IIIC. Exceso o Insuficiencia en la Actualización de la Hacienda Pública/Patrimonio (IIIC=a+b)	0.00	0.00
			a. Resultado por Posición Monetaria	0.00	0.00
			b. Resultado por Tenencia de Activos no Monetarios	0.00	0.00
			III. Total Hacienda Pública/Patrimonio (III = IIIA + IIIB + IIIC)	109,454,109.02	118,116,472.83
			IV. Total del Pasivo y Hacienda Pública/Patrimonio (IV = II + III)	126,297,045.70	136,084,290.42

Bajo protesta de decir verdad declaramos que los Estados Financieros y sus notas, son razonablemente correctos y son responsabilidad del emisor

Dra. Alma Rosa Paredes Ramírez
Directora General ISSREEI

L.C. Heriberto Flores Muñoz
Subdirector Administrativo ISSREEI



**ESTADO DE
COAHUILA**



ISSREEI
Instituto de Servicios
de Salud, Rehabilitación
y Educación Especial
e Integral

"2024 Bicentenario de Coahuila; 200 años de Grandeza"

V. INFORMACIÓN DERIVADA DE LA LEY DE DISCIPLINA FINANCIERA DE LAS ENTIDADES FEDERATIVAS Y MUNICIPIOS

b) Informe analítico de la deuda pública y otros pasivos del 01 de enero al 30 de septiembre de 2024.

INFORME DE AVANCE DE GESTIÓN FINANCIERA TERCER TRIMESTRE 2024

Privada Sonora 2774, Col. República Norte 25280
Saltillo, Coahuila de Zaragoza.
Teléfono: (844) 415-2623 / 416-4024 / 416-4676 /
410-2743 / 410-2736 / 415-6248

INSTITUTO DE SERVICIOS DE SALUD REHABILITACION Y EDUCACION ESPECIAL E INTEGRAL DEL ESTADO DE COAHUILA

Informe Analítico de la Deuda Pública y Otros Pasivos - LDF

Del 01 de enero al 30 de septiembre de 2024 (b)

(PESOS)

Denominación de la Deuda Pública y Otros Pasivos (c)	Saldo al 31 de diciembre de 2023 (d)	Disposiciones del Periodo (e)	Amortizaciones del Periodo (f)	Revaluaciones, Reclasificaciones y Otros Ajustes (g)	Saldo Final del Periodo (h) h=d+e-f+g	Pago de Intereses del Periodo (i)	Pago de Comisiones y demás costos asociados durante el Periodo (j)
1. Deuda Pública (1=A+B)	0.00	0.00	0.00	0.00	0.00	0.00	0.00
A. Corto Plazo (A=a1+a2+a3)	0.00	0.00	0.00	0.00	0.00	0.00	0.00
a1) Instituciones de Crédito	0.00	0.00	0.00	0.00	0.00	0.00	0.00
a2) Títulos y Valores	0.00	0.00	0.00	0.00	0.00	0.00	0.00
a3) Arrendamientos Financieros	0.00	0.00	0.00	0.00	0.00	0.00	0.00
B. Largo Plazo (B=b1+b2+b3)	0.00	0.00	0.00	0.00	0.00	0.00	0.00
b1) Instituciones de Crédito	0.00	0.00	0.00	0.00	0.00	0.00	0.00
b2) Títulos y Valores	0.00	0.00	0.00	0.00	0.00	0.00	0.00
b3) Arrendamientos Financieros	0.00	0.00	0.00	0.00	0.00	0.00	0.00
2. Otros Pasivos	17,967,817.59				16,842,936.68		
3. Total de la Deuda Pública y Otros Pasivos (3=1+2)	17,967,817.59	0.00	0.00	0.00	16,842,936.68	0.00	0.00
4. Deuda Contingente (Informativo)	0.00	0.00	0.00	0.00	0.00	0.00	0.00
A. Deuda Contingente 1	0.00	0.00	0.00	0.00	0.00	0.00	0.00
B. Deuda Contingente 2	0.00	0.00	0.00	0.00	0.00	0.00	0.00
C. Deuda Contingente XX	0.00	0.00	0.00	0.00	0.00	0.00	0.00
5. Valor de Instrumentos Bono Cupón Cero (Informativo)	0.00	0.00	0.00	0.00	0.00	0.00	0.00
A. Instrumento Bono Cupón Cero 1	0.00	0.00	0.00	0.00	0.00	0.00	0.00
B. Instrumento Bono Cupón Cero 2	0.00	0.00	0.00	0.00	0.00	0.00	0.00
C. Instrumento Bono Cupón Cero XX	0.00	0.00	0.00	0.00	0.00	0.00	0.00

Obligaciones a Corto Plazo (k)	Monto Contratado (l)	Plazo Pactado (m)	Tasa de Interés (n)	Comisiones y Costos Relacionados (o)	Tasa Efectiva (p)
6. Obligaciones a Corto Plazo (Informativo)	0.00		0.00%	0.00	0.00%
A. Crédito 1	0.00		0.00%	0.00	0.00%
B. Crédito 2	0.00		0.00%	0.00	0.00%
C. Crédito XX	0.00		0.00%	0.00	0.00%

Bajo protesta de decir verdad declaramos que los Estados Financieros y sus notas, son razonablemente correctos y son responsabilidad del emisor.

Dra. Alma Rosa Paredes Ramirez
Directora General ISSREEI

L.C. Heriberto Flores Muñoz
Subdirector Administrativo ISSREEI



**ESTADO DE
COAHUILA**



ISSREEI
Instituto de Servicios
de Salud, Rehabilitación
y Educación Especial
e Integral

“2024 Bicentenario de Coahuila; 200 años de Grandeza”

V. INFORMACIÓN DERIVADA DE LA LEY DE DISCIPLINA FINANCIERA DE LAS ENTIDADES FEDERATIVAS Y MUNICIPIOS

c) Informe analítico de obligaciones diferentes de financiamientos del 01 de enero al 30 de septiembre de 2024.

INFORME DE AVANCE DE GESTIÓN FINANCIERA TERCER TRIMESTRE 2024

Privada Sonora 2774, Col. República Norte 25280
Saltillo, Coahuila de Zaragoza.
Teléfono: (844) 415-2623 / 416-4024 / 416-4676 /
410-2743 / 410-2736 / 415-6248

INSTITUTO DE SERVICIOS DE SALUD REHABILITACION Y EDUCACION ESPECIAL E INTEGRAL DEL ESTADO DE COAHUILA

Informe Analítico de Obligaciones Diferentes de Financiamientos – LDF

Del 01 de enero al 30 de septiembre de 2024 (b)

(PESOS)

Denominación de las Obligaciones Diferentes de Financiamiento (c)	Fecha del Contrato (d)	Fecha de inicio de operación del proyecto (e)	Fecha de vencimiento (f)	Monto de la inversión pactado (g)	Plazo pactado (h)	Monto promedio mensual del pago de la contraprestación (i)	Monto promedio mensual del pago de la contraprestación correspondiente al pago de inversión (j)	Monto pagado de la inversión al 30 de septiembre de 2024 (k)	Monto pagado de la inversión actualizado al 30 de septiembre de 2024 (l)	Saldo pendiente por pagar de la inversión al 30 de septiembre de 2024 (m = g - l)
A. Asociaciones Público Privadas (APP's) (A=a+b+c+d)										
a) APP 1				0.00		0.00	0.00	0.00	0.00	0.00
b) APP 2				0.00		0.00	0.00	0.00	0.00	0.00
c) APP 3				0.00		0.00	0.00	0.00	0.00	0.00
d) APP XX				0.00		0.00	0.00	0.00	0.00	0.00
B. Otros Instrumentos (B=a+b+c+d)										
a) Otro Instrumento 1				0.00		0.00	0.00	0.00	0.00	0.00
b) Otro Instrumento 2				0.00		0.00	0.00	0.00	0.00	0.00
c) Otro Instrumento 3				0.00		0.00	0.00	0.00	0.00	0.00
d) Otro Instrumento XX				0.00		0.00	0.00	0.00	0.00	0.00
C. Total de Obligaciones Diferentes de Financiamiento (C=A+B)				0.00		0.00	0.00	0.00	0.00	0.00

Bajo protesta de decir verdad declaramos que los Estados Financieros y sus notas, son razonablemente correctos y son responsabilidad del emisor.


 Dra. Alma Rosa Paredes Ramirez
 Directora General ISSREEI


 L.C. Heriberto Flores Muñoz
 Subdirector Administrativo ISSREEI



**ESTADO DE
COAHUILA**



ISSREEI
Instituto de Servicios
de Salud, Rehabilitación
y Educación Especial
e Integral

“2024 Bicentenario de Coahuila; 200 años de Grandeza”

V. INFORMACIÓN DERIVADA DE LA LEY DE DISCIPLINA FINANCIERA DE LAS ENTIDADES FEDERATIVAS Y MUNICIPIOS

d) Balance presupuestario del 01 de enero
al 30 de septiembre de 2024.

INFORME DE AVANCE DE GESTIÓN FINANCIERA TERCER TRIMESTRE 2024

Privada Sonora 2774, Col. República Norte 25280
Saltillo, Coahuila de Zaragoza.
Teléfono: (844) 415-2623 / 416-4024 / 416-4676 /
410-2743 / 410-2736 / 415-6248

INSTITUTO DE SERVICIOS DE SALUD REHABILITACION Y EDUCACION ESPECIAL E INTEGRAL DEL ESTADO DE COAHUILA

Balance Presupuestario - LDF

Del 01 de enero al 30 de septiembre de 2024 (b)

(PESOS)

Concepto (c)	Estimado/ Aprobado (d)	Devengado	Recaudado/ Pagado
A. Ingresos Totales (A = A1+A2+A3)	106,000,000.00	69,363,471.13	65,381,646.13
A1. Ingresos de Libre Disposición	106,000,000.00	69,363,471.13	65,381,646.13
A2. Transferencias Federales Etiquetadas	0.00	0.00	0.00
A3. Financiamiento Neto	0.00	0.00	0.00
B. Egresos Presupuestarios¹ (B = B1+B2)	106,000,000.00	69,618,622.84	65,477,422.39
B1. Gasto No Etiquetado (sin incluir Amortización de la Deuda Pública)	75,400,000.00	47,478,047.14	43,336,846.69
B2. Gasto Etiquetado (sin incluir Amortización de la Deuda Pública)	30,600,000.00	22,140,575.70	22,140,575.70
C. Remanentes del Ejercicio Anterior (C = C1 + C2)		0.00	0.00
C1. Remanentes de Ingresos de Libre Disposición aplicados en el periodo		0.00	0.00
C2. Remanentes de Transferencias Federales Etiquetadas aplicados en el periodo		0.00	0.00
I. Balance Presupuestario (I = A - B + C)	0.00	-255,151.71	-95,776.26
II. Balance Presupuestario sin Financiamiento Neto (II = I - A3)	0.00	-255,151.71	-95,776.26
III. Balance Presupuestario sin Financiamiento Neto y sin Remanentes del Ejercicio Anterior (III= II - C)	0.00	-255,151.71	-95,776.26

Concepto	Aprobado	Devengado	Pagado
E. Intereses, Comisiones y Gastos de la Deuda (E = E1+E2)	0.00	0.00	0.00
E1. Intereses, Comisiones y Gastos de la Deuda con Gasto No Etiquetado	0.00	0.00	0.00
E2. Intereses, Comisiones y Gastos de la Deuda con Gasto Etiquetado	0.00	0.00	0.00
IV. Balance Primario (IV = III + E)	0.00	-255,151.71	-95,776.26

Concepto	Estimado/ Aprobado	Devengado	Recaudado/ Pagado
F. Financiamiento (F = F1 + F2)	0.00	0.00	0.00
F1. Financiamiento con Fuente de Pago de Ingresos de Libre Disposición	0.00	0.00	0.00
F2. Financiamiento con Fuente de Pago de Transferencias Federales Etiquetadas	0.00	0.00	0.00
G. Amortización de la Deuda (G = G1 + G2)	0.00	0.00	0.00
G1. Amortización de la Deuda Pública con Gasto No Etiquetado	0.00	0.00	0.00
G2. Amortización de la Deuda Pública con Gasto Etiquetado	0.00	0.00	0.00
A3. Financiamiento Neto (A3 = F - G)	0.00	0.00	0.00

Concepto	Estimado/ Aprobado	Devengado	Recaudado/ Pagado
A1. Ingresos de Libre Disposición	106,000,000.00	69,363,471.13	65,381,646.13
A3.1 Financiamiento Neto con Fuente de Pago de Ingresos de Libre Disposición (A3.1 = F1 - G1)	0.00	0.00	0.00
F1. Financiamiento con Fuente de Pago de Ingresos de Libre Disposición	0.00	0.00	0.00
G1. Amortización de la Deuda Pública con Gasto No Etiquetado	0.00	0.00	0.00

INSTITUTO DE SERVICIOS DE SALUD REHABILITACION Y EDUCACION ESPECIAL E INTEGRAL DEL ESTADO DE COAHUILA

Balance Presupuestario - LDF

Del 01 de enero al 30 de septiembre de 2024 (b)

(PESOS)

Concepto (c)	Estimado/ Aprobado (d)	Devengado	Recaudado/ Pagado
B1. Gasto No Etiquetado (sin incluir Amortización de la Deuda Pública)	106,000,000.00	69,618,622.84	65,477,422.39
C1. Remanentes de Ingresos de Libre Disposición aplicados en el periodo		0.00	0.00
V. Balance Presupuestario de Recursos Disponibles (V = A1 + A3.1 – B 1 + C1)	0.00	-255,151.71	-95,776.26
VI. Balance Presupuestario de Recursos Disponibles sin Financiamiento Neto (VI = V – A3.1)	0.00	-255,151.71	-95,776.26

Concepto	Estimado/ Aprobado	Devengado	Recaudado/ Pagado
A2. Transferencias Federales Etiquetadas	0.00	0.00	0.00
A3.2 Financiamiento Neto con Fuente de Pago de Transferencias Federales Etiquetadas (A3.2 = F2 – G2)	0.00	0.00	0.00
F2. Financiamiento con Fuente de Pago de Transferencias Federales Etiquetadas	0.00	0.00	0.00
G2. Amortización de la Deuda Pública con Gasto Etiquetado	0.00	0.00	0.00
B2. Gasto Etiquetado (sin incluir Amortización de la Deuda Pública)	0.00	0.00	0.00
C2. Remanentes de Transferencias Federales Etiquetadas aplicados en el periodo		0.00	0.00
VII. Balance Presupuestario de Recursos Etiquetados (VII = A2 + A3.2 – B2 + C2)	0.00	0.00	0.00
VIII. Balance Presupuestario de Recursos Etiquetados sin Financiamiento Neto (VIII = VII – A3.2)	0.00	0.00	0.00

Bajo protesta de decir verdad declaramos que los Estados Financieros y sus notas, son razonablemente correctos y son responsabilidad del emisor

Dra. Alma Rosa Paredes Ramirez
Directora General ISSREEI

L.C. Heriberto Flores Muñoz
Subdirector Administrativo ISSREEI



**ESTADO DE
COAHUILA**



ISSREEI
Instituto de Servicios
de Salud, Rehabilitación
y Educación Especial
e Integral

"2024 Bicentenario de Coahuila; 200 años de Grandeza"

V. INFORMACIÓN DERIVADA DE LA LEY DE DISCIPLINA FINANCIERA DE LAS ENTIDADES FEDERATIVAS Y MUNICIPIOS

e) Estado analítico de ingresos detallado del 01 de enero al 30 de septiembre de 2024.

INFORME DE AVANCE DE GESTIÓN FINANCIERA TERCER TRIMESTRE 2024

Privada Sonora 2774, Col. República Norte 25280
Saltillo, Coahuila de Zaragoza.
Teléfono: (844) 415-2623 / 416-4024 / 416-4676 /
410-2743 / 410-2736 / 415-6248

INSTITUTO DE SERVICIOS DE SALUD REHABILITACION Y EDUCACION ESPECIAL E INTEGRAL DEL ESTADO DE COAHUILA

Estado Analítico de Ingresos Detallado - LDF
Del 01 de enero al 30 de septiembre de 2024 (b)
(PESOS)

Concepto (c)	Ingreso					Diferencia (e)
	Estimado (d)	Ampliaciones/ (Reducciones)	Modificado	Devengado	Recaudado	
Ingresos de Libre Disposición						
A. Impuestos	0.00	0.00	0.00	0.00	0.00	0.00
B. Cuotas y Aportaciones de Seguridad Social	0.00	0.00	0.00	0.00	0.00	0.00
C. Contribuciones de Mejoras	0.00	0.00	0.00	0.00	0.00	0.00
D. Derechos	0.00	0.00	0.00	0.00	0.00	0.00
E. Productos	350,000.00	0.00	350,000.00	246,123.45	246,123.45	-103,876.55
F. Aprovechamientos	0.00	0.00	0.00	0.00	0.00	0.00
G. Ingresos por Venta de Bienes y Prestación de Servicios	75,050,000.00	0.00	75,050,000.00	46,167,347.68	42,185,522.68	-32,864,477.32
H. Participaciones	0.00	0.00	0.00	0.00	0.00	0.00
(H=h1+h2+h3+h4+h5+h6+h7+h8+h9+h10+h11)						
h1) Fondo General de Participaciones	0.00	0.00	0.00	0.00	0.00	0.00
h2) Fondo de Fomento Municipal	0.00	0.00	0.00	0.00	0.00	0.00
h3) Fondo de Fiscalización y Recaudación	0.00	0.00	0.00	0.00	0.00	0.00
h4) Fondo de Compensación	0.00	0.00	0.00	0.00	0.00	0.00
h5) Fondo de Extracción de Hidrocarburos	0.00	0.00	0.00	0.00	0.00	0.00
h6) Impuesto Especial Sobre Producción y Servicios	0.00	0.00	0.00	0.00	0.00	0.00
h7) 0.136% de la Recaudación Federal Participable	0.00	0.00	0.00	0.00	0.00	0.00
h8) 3.17% Sobre Extracción de Petróleo	0.00	0.00	0.00	0.00	0.00	0.00
h9) Gasolinas y Diésel	0.00	0.00	0.00	0.00	0.00	0.00
h10) Fondo del Impuesto Sobre la Renta	0.00	0.00	0.00	0.00	0.00	0.00
h11) Fondo de Estabilización de los Ingresos de las Entidades Federativas	0.00	0.00	0.00	0.00	0.00	0.00
I. Incentivos Derivados de la Colaboración Fiscal (I=i1+i2+i3+i4+i5)	0.00	0.00	0.00	0.00	0.00	0.00
i1) Tenencia o Uso de Vehículos	0.00	0.00	0.00	0.00	0.00	0.00
i2) Fondo de Compensación ISAN	0.00	0.00	0.00	0.00	0.00	0.00
i3) Impuesto Sobre Automóviles Nuevos	0.00	0.00	0.00	0.00	0.00	0.00
i4) Fondo de Compensación de Repecos-Intermedios	0.00	0.00	0.00	0.00	0.00	0.00
i5) Otros Incentivos Económicos	0.00	0.00	0.00	0.00	0.00	0.00
J. Transferencias y Asignaciones	0.00	0.00	0.00	0.00	0.00	0.00
K. Convenios	0.00	0.00	0.00	0.00	0.00	0.00
k1) Otros Convenios y Subsidios	0.00	0.00	0.00	0.00	0.00	0.00
L. Otros Ingresos de Libre Disposición (L=l1+l2)	0.00	0.00	0.00	0.00	0.00	0.00
l1) Participaciones en Ingresos Locales	0.00	0.00	0.00	0.00	0.00	0.00
l2) Otros Ingresos de Libre Disposición	0.00	0.00	0.00	0.00	0.00	0.00
I. Total de Ingresos de Libre Disposición (I=A+B+C+D+E+F+G+H+I+J+K+L)	75,400,000.00	0.00	75,400,000.00	46,413,471.13	42,431,646.13	-32,968,353.87
Ingresos Excedentes de Ingresos de Libre Disposición						0.00
Transferencias Federales Etiquetadas						
A. Aportaciones (A=a1+a2+a3+a4+a5+a6+a7+a8)	0.00	0.00	0.00	0.00	0.00	0.00
a1) Fondo de Aportaciones para la Nómina Educativa y Gasto Operativo	0.00	0.00	0.00	0.00	0.00	0.00
a2) Fondo de Aportaciones para los Servicios de Salud	0.00	0.00	0.00	0.00	0.00	0.00
a3) Fondo de Aportaciones para la Infraestructura Social	0.00	0.00	0.00	0.00	0.00	0.00
a4) Fondo de Aportaciones para el Fortalecimiento de los Municipios y de las Demarcaciones Territoriales del Distrito Federal	0.00	0.00	0.00	0.00	0.00	0.00
a5) Fondo de Aportaciones Múltiples	0.00	0.00	0.00	0.00	0.00	0.00
a6) Fondo de Aportaciones para la Educación Tecnológica y de Adultos	0.00	0.00	0.00	0.00	0.00	0.00
a7) Fondo de Aportaciones para la Seguridad Pública de los Estados y del Distrito Federal	0.00	0.00	0.00	0.00	0.00	0.00
a8) Fondo de Aportaciones para el Fortalecimiento de las Entidades Federativas	0.00	0.00	0.00	0.00	0.00	0.00
B. Convenios (B=b1+b2+b3+b4)	0.00	0.00	0.00	0.00	0.00	0.00
b1) Convenios de Protección Social en Salud	0.00	0.00	0.00	0.00	0.00	0.00
b2) Convenios de Descentralización	0.00	0.00	0.00	0.00	0.00	0.00
b3) Convenios de Reasignación	0.00	0.00	0.00	0.00	0.00	0.00
b4) Otros Convenios y Subsidios	0.00	0.00	0.00	0.00	0.00	0.00
C. Fondos Distintos de Aportaciones (C=c1+c2)	0.00	0.00	0.00	0.00	0.00	0.00

INSTITUTO DE SERVICIOS DE SALUD REHABILITACION Y EDUCACION ESPECIAL E INTEGRAL DEL ESTADO DE COAHUILA

Estado Analítico de Ingresos Detallado - LDF

Del 01 de enero al 30 de septiembre de 2024 (b)

(PESOS)

Concepto (c)	Ingreso					Diferencia (e)
	Estimado (d)	Ampliaciones/ (Reducciones)	Modificado	Devengado	Recaudado	
c1) Fondo para Entidades Federativas y Municipios Productores de Hidrocarburos	0.00	0.00	0.00	0.00	0.00	0.00
c2) Fondo Minero	0.00	0.00	0.00	0.00	0.00	0.00
D. Transferencias, Asignaciones, Subsidios y Subvenciones, y Pensiones y Jubilaciones	30,600,000.00	0.00	30,600,000.00	22,950,000.00	22,950,000.00	-7,650,000.00
E. Otras Transferencias Federales Etiquetadas	0.00	0.00	0.00	0.00	0.00	0.00
II. Total de Transferencias Federales Etiquetadas (II = A + B + C + D + E)	30,600,000.00	0.00	30,600,000.00	22,950,000.00	22,950,000.00	-7,650,000.00
III. Ingresos Derivados de Financiamientos (III = A)	0.00	0.00	0.00	0.00	0.00	0.00
A. Ingresos Derivados de Financiamientos	0.00	0.00	0.00	0.00	0.00	0.00
IV. Total de Ingresos (IV = I + II + III)	106,000,000.00	0.00	106,000,000.00	69,363,471.13	65,381,646.13	-40,618,353.87
Datos Informativos						
1. Ingresos Derivados de Financiamientos con Fuente de Pago de Ingresos de Libre Disposición	0.00	0.00	0.00	0.00	0.00	0.00
2. Ingresos Derivados de Financiamientos con Fuente de Pago de Transferencias Federales Etiquetadas	0.00	0.00	0.00	0.00	0.00	0.00
3. Ingresos Derivados de Financiamientos (3 = 1 + 2)	0.00	0.00	0.00	0.00	0.00	0.00

Bajo protesta de decir verdad declaramos que los Estados Financieros y sus notas, son razonablemente correctos y son responsabilidad del emisor

Dra. Alma Rosa Paredes Ramirez
Directora General ISSREEI

L.C. Heriberto Flores Muñoz
Subdirector Administrativo ISSREEI



**ESTADO DE
COAHUILA**



ISSREEI
Instituto de Servicios
de Salud, Rehabilitación
y Educación Especial
e Integral

“2024 Bicentenario de Coahuila; 200 años de Grandeza”

V. INFORMACIÓN DERIVADA DE LA LEY DE DISCIPLINA FINANCIERA DE LAS ENTIDADES FEDERATIVAS Y MUNICIPIOS

f) Estado analítico del ejercicio del presupuesto de egresos detallado del 01 de enero al 30 de septiembre de 2024, por clasificación por objeto del gasto.

INFORME DE AVANCE DE GESTIÓN FINANCIERA TERCER TRIMESTRE 2024

Privada Sonora 2774, Col. República Norte 25280
Saltillo, Coahuila de Zaragoza.
Teléfono: (844) 415-2623 / 416-4024 / 416-4676 /
410-2743 / 410-2736 / 415-6248

INSTITUTO DE SERVICIOS DE SALUD, REHABILITACIÓN Y EDUCACIÓN ESPECIAL E INTEGRAL DEL ESTADO DE COAHUILA

Estado Analítico del Ejercicio del Presupuesto de Egresos Detallado - LDF

Clasificación por Objeto del Gasto (Capítulo y Concepto)

Del 01 de enero al 30 de septiembre 2024 (b)

(PESOS)

Concepto (c)	Egresos					Subejercicio (e)
	Aprobado (d)	Ampliaciones/ (Reducciones)	Modificado	Devengado	Pagado	
I. Gasto No Etiquetado (I=A+B+C+D+E+F+G+H+I)	106,000,000.00	0.00	106,000,000.00	69,618,622.84	65,477,422.39	36,381,377.16
A. Servicios Personales (A=a1+a2+a3+a4+a5+a6+a7)	50,774,404.52	0.00	50,774,404.52	32,009,819.07	32,009,819.07	18,764,585.45
a1) Remuneraciones al Personal de Carácter Permanente	16,279,770.96	-77,878.00	16,201,892.96	11,634,426.73	11,634,426.73	4,567,466.23
a2) Remuneraciones al Personal de Carácter Transitorio	0.00	0.00	0.00	0.00	0.00	0.00
a3) Remuneraciones Adicionales y Especiales	21,745,737.62	49,278.00	21,795,015.62	13,135,151.19	13,135,151.19	8,659,864.43
a4) Seguridad Social	3,279,559.86	-98,173.16	3,181,386.70	2,343,499.95	2,343,499.95	837,886.75
a5) Otras Prestaciones Sociales y Económicas	9,469,336.08	126,773.16	9,596,109.24	4,896,741.20	4,896,741.20	4,699,368.04
a6) Previsiones	0.00	0.00	0.00	0.00	0.00	0.00
a7) Pago de Estímulos a Servidores Públicos	0.00	0.00	0.00	0.00	0.00	0.00
B. Materiales y Suministros (B=b1+b2+b3+b4+b5+b6+b7+b8+b9)	27,490,122.30	0.00	27,490,122.30	20,684,359.10	18,231,238.04	6,805,763.20
b1) Materiales de Administración, Emisión de Documentos y Artículos Oficiales	2,962,985.63	-146,051.09	2,816,934.54	1,758,631.41	1,550,490.06	1,058,303.13
b2) Alimentos y Utensilios	4,810,786.09	45,823.23	4,856,609.32	4,214,139.35	3,763,492.67	642,469.97
b3) Materias Primas y Materiales de Producción y Comercialización	0.00	0.00	0.00	0.00	0.00	0.00
b4) Materiales y Artículos de Construcción y de Reparación	1,058,006.47	-134,583.26	923,423.21	541,609.76	466,162.47	381,813.45
b5) Productos Químicos, Farmacéuticos y de Laboratorio	16,524,757.23	262,971.11	16,787,728.34	13,357,292.76	11,741,214.70	3,430,435.58
b6) Combustibles, Lubricantes y Aditivos	580,415.88	21,452.90	601,868.78	280,297.64	278,480.19	321,571.14
b7) Vestuario, Blancos, Prendas de Protección y Artículos Deportivos	609,195.29	-12,139.53	597,055.76	178,742.03	90,620.30	418,313.73
b8) Materiales y Suministros Para Seguridad	0.00	0.00	0.00	0.00	0.00	0.00
b9) Herramientas, Refacciones y Accesorios Menores	943,975.71	-37,473.36	906,502.35	353,646.15	340,777.65	552,856.20
C. Servicios Generales (C=c1+c2+c3+c4+c5+c6+c7+c8+c9)	24,529,791.66	0.00	24,529,791.66	16,135,210.35	14,551,515.74	8,394,581.31
c1) Servicios Básicos	4,879,284.14	-90,565.37	4,788,718.77	3,283,643.82	3,225,377.43	1,505,074.95
c2) Servicios de Arrendamiento	995,085.77	9,400.00	1,004,485.77	710,944.89	710,944.89	293,540.88
c3) Servicios Profesionales, Científicos, Técnicos y Otros Servicios	6,007,406.60	-241,965.62	5,765,440.98	3,889,917.66	3,466,916.33	1,875,523.32
c4) Servicios Financieros, Bancarios y Comerciales	247,869.82	106,891.50	354,761.32	321,048.83	309,106.45	33,712.49
c5) Servicios de Instalación, Reparación, Mantenimiento y Conservación	11,506,493.55	-30,969.95	11,475,523.60	7,117,716.84	6,027,695.33	4,357,806.76
c6) Servicios de Comunicación Social y Publicidad	0.00	0.00	0.00	0.00	0.00	0.00
c7) Servicios de Traslado y Viáticos	63,751.39	-10,915.80	52,835.59	18,655.45	18,510.45	34,180.14
c8) Servicios Oficiales	59,791.65	12,170.00	71,961.65	19,744.70	19,744.70	52,216.95
c9) Otros Servicios Generales	770,108.74	245,955.24	1,016,063.98	773,538.16	773,220.16	242,525.82
D. Transferencias, Asignaciones, Subsidios y Otras Ayudas (D=d1+d2+d3+d4+d5+d6+d7+d8+d9)	0.00	0.00	0.00	0.00	0.00	0.00
d1) Transferencias Internas y Asignaciones al Sector Público	0.00	0.00	0.00	0.00	0.00	0.00
d2) Transferencias al Resto del Sector Público	0.00	0.00	0.00	0.00	0.00	0.00
d3) Subsidios y Subvenciones	0.00	0.00	0.00	0.00	0.00	0.00
d4) Ayudas Sociales	0.00	0.00	0.00	0.00	0.00	0.00
d5) Pensiones y Jubilaciones	0.00	0.00	0.00	0.00	0.00	0.00
d6) Transferencias a Fideicomisos, Mandatos y Otros Análogos	0.00	0.00	0.00	0.00	0.00	0.00
d7) Transferencias a la Seguridad Social	0.00	0.00	0.00	0.00	0.00	0.00
d8) Donativos	0.00	0.00	0.00	0.00	0.00	0.00
d9) Transferencias al Exterior	0.00	0.00	0.00	0.00	0.00	0.00
E. Bienes Muebles, Inmuebles e Intangibles (E=e1+e2+e3+e4+e5+e6+e7+e8+e9)	3,205,681.52	-0.00	3,205,681.52	789,234.32	684,849.54	2,416,447.20
e1) Mobiliario y Equipo de Administración	1,892,002.03	-166,968.90	1,725,033.13	264,916.62	184,440.97	1,460,116.51
e2) Mobiliario y Equipo Educativo y Recreativo	0.00	0.00	0.00	0.00	0.00	0.00
e3) Equipo e Instrumental Médico y de Laboratorio	1,043,210.58	167,827.30	1,211,037.88	476,597.62	461,945.29	734,440.26
e4) Vehículos y Equipo de Transporte	0.00	0.00	0.00	0.00	0.00	0.00
e5) Equipo de Defensa y Seguridad	0.00	0.00	0.00	0.00	0.00	0.00
e6) Maquinaria, Otros Equipos y Herramientas	201,093.44	-858.40	200,235.04	35,101.60	25,844.80	165,133.44
e7) Activos Biológicos	0.00	0.00	0.00	0.00	0.00	0.00
e8) Bienes Inmuebles	0.00	0.00	0.00	0.00	0.00	0.00
e9) Activos Intangibles	69,375.47	0.00	69,375.47	12,618.48	12,618.48	56,756.99
F. Inversión Pública (F=f1+f2+f3)	0.00	0.00	0.00	0.00	0.00	0.00
f1) Obra Pública en Bienes de Dominio Público	0.00	0.00	0.00	0.00	0.00	0.00
f2) Obra Pública en Bienes Propios	0.00	0.00	0.00	0.00	0.00	0.00
f3) Proyectos Productivos y Acciones de Fomento	0.00	0.00	0.00	0.00	0.00	0.00
G. Inversiones Financieras y Otras Provisiones (G=g1+g2+g3+g4+g5+g6+g7)	0.00	0.00	0.00	0.00	0.00	0.00
g1) Inversiones Para el Fomento de Actividades Productivas	0.00	0.00	0.00	0.00	0.00	0.00
g2) Acciones y Participaciones de Capital	0.00	0.00	0.00	0.00	0.00	0.00
g3) Compra de Títulos y Valores	0.00	0.00	0.00	0.00	0.00	0.00
g4) Concesión de Préstamos	0.00	0.00	0.00	0.00	0.00	0.00
g5) Inversiones en Fideicomisos, Mandatos y Otros Análogos	0.00	0.00	0.00	0.00	0.00	0.00

INSTITUTO DE SERVICIOS DE SALUD, REHABILITACIÓN Y EDUCACIÓN ESPECIAL E INTEGRAL DEL ESTADO DE COAHUILA

Estado Analítico del Ejercicio del Presupuesto de Egresos Detallado - LDF

Clasificación por Objeto del Gasto (Capítulo y Concepto)

Del 01 de enero al 30 de septiembre 2024 (b)

(PESOS)

Concepto (c)	Egresos					Subejercicio (e)
	Aprobado (d)	Ampliaciones/ (Reducciones)	Modificado	Devengado	Pagado	
Fideicomiso de Desastres Naturales (Informativo)	0.00	0.00	0.00	0.00	0.00	0.00
g6) Otras Inversiones Financieras	0.00	0.00	0.00	0.00	0.00	0.00
g7) Provisiones para Contingencias y Otras Erogaciones Especiales	0.00	0.00	0.00	0.00	0.00	0.00
H. Participaciones y Aportaciones (H=h1+h2+h3)	0.00	0.00	0.00	0.00	0.00	0.00
h1) Participaciones	0.00	0.00	0.00	0.00	0.00	0.00
h2) Aportaciones	0.00	0.00	0.00	0.00	0.00	0.00
h3) Convenios	0.00	0.00	0.00	0.00	0.00	0.00
I. Deuda Pública (I=i1+i2+i3+i4+i5+i6+i7)	0.00	0.00	0.00	0.00	0.00	0.00
i1) Amortización de la Deuda Pública	0.00	0.00	0.00	0.00	0.00	0.00
i2) Intereses de la Deuda Pública	0.00	0.00	0.00	0.00	0.00	0.00
i3) Comisiones de la Deuda Pública	0.00	0.00	0.00	0.00	0.00	0.00
i4) Gastos de la Deuda Pública	0.00	0.00	0.00	0.00	0.00	0.00
i5) Costo por Coberturas	0.00	0.00	0.00	0.00	0.00	0.00
i6) Apoyos Financieros	0.00	0.00	0.00	0.00	0.00	0.00
i7) Adeudos de Ejercicios Fiscales Anteriores (ADEFAS)	0.00	0.00	0.00	0.00	0.00	0.00
II. Gasto Etiquetado (II=A+B+C+D+E+F+G+H+I)	0.00	0.00	0.00	0.00	0.00	0.00
A. Servicios Personales (A=a1+a2+a3+a4+a5+a6+a7)	0.00	0.00	0.00	0.00	0.00	0.00
a1) Remuneraciones al Personal de Carácter Permanente	0.00	0.00	0.00	0.00	0.00	0.00
a2) Remuneraciones al Personal de Carácter Transitorio	0.00	0.00	0.00	0.00	0.00	0.00
a3) Remuneraciones Adicionales y Especiales	0.00	0.00	0.00	0.00	0.00	0.00
a4) Seguridad Social	0.00	0.00	0.00	0.00	0.00	0.00
a5) Otras Prestaciones Sociales y Económicas	0.00	0.00	0.00	0.00	0.00	0.00
a6) Previsiones	0.00	0.00	0.00	0.00	0.00	0.00
a7) Pago de Estímulos a Servidores Públicos	0.00	0.00	0.00	0.00	0.00	0.00
B. Materiales y Suministros (B=b1+b2+b3+b4+b5+b6+b7+b8+b9)	0.00	0.00	0.00	0.00	0.00	0.00
b1) Materiales de Administración, Emisión de Documentos y Artículos Oficiales	0.00	0.00	0.00	0.00	0.00	0.00
b2) Alimentos y Utensilios	0.00	0.00	0.00	0.00	0.00	0.00
b3) Materias Primas y Materiales de Producción y Comercialización	0.00	0.00	0.00	0.00	0.00	0.00
b4) Materiales y Artículos de Construcción y de Reparación	0.00	0.00	0.00	0.00	0.00	0.00
b5) Productos Químicos, Farmacéuticos y de Laboratorio	0.00	0.00	0.00	0.00	0.00	0.00
b6) Combustibles, Lubricantes y Aditivos	0.00	0.00	0.00	0.00	0.00	0.00
b7) Vestuario, Blancos, Prendas de Protección y Artículos Deportivos	0.00	0.00	0.00	0.00	0.00	0.00
b8) Materiales y Suministros Para Seguridad	0.00	0.00	0.00	0.00	0.00	0.00
b9) Herramientas, Refacciones y Accesorios Menores	0.00	0.00	0.00	0.00	0.00	0.00
C. Servicios Generales (C=c1+c2+c3+c4+c5+c6+c7+c8+c9)	0.00	0.00	0.00	0.00	0.00	0.00
c1) Servicios Básicos	0.00	0.00	0.00	0.00	0.00	0.00
c2) Servicios de Arrendamiento	0.00	0.00	0.00	0.00	0.00	0.00
c3) Servicios Profesionales, Científicos, Técnicos y Otros Servicios	0.00	0.00	0.00	0.00	0.00	0.00
c4) Servicios Financieros, Bancarios y Comerciales	0.00	0.00	0.00	0.00	0.00	0.00
c5) Servicios de Instalación, Reparación, Mantenimiento y Conservación	0.00	0.00	0.00	0.00	0.00	0.00
c6) Servicios de Comunicación Social y Publicidad	0.00	0.00	0.00	0.00	0.00	0.00
c7) Servicios de Traslado y Viáticos	0.00	0.00	0.00	0.00	0.00	0.00
c8) Servicios Oficiales	0.00	0.00	0.00	0.00	0.00	0.00
c9) Otros Servicios Generales	0.00	0.00	0.00	0.00	0.00	0.00
D. Transferencias, Asignaciones, Subsidios y Otras Ayudas	0.00	0.00	0.00	0.00	0.00	0.00
d1) Transferencias Internas y Asignaciones al Sector Público	0.00	0.00	0.00	0.00	0.00	0.00
d2) Transferencias al Resto del Sector Público	0.00	0.00	0.00	0.00	0.00	0.00
d3) Subsidios y Subvenciones	0.00	0.00	0.00	0.00	0.00	0.00
d4) Ayudas Sociales	0.00	0.00	0.00	0.00	0.00	0.00
d5) Pensiones y Jubilaciones	0.00	0.00	0.00	0.00	0.00	0.00
d6) Transferencias a Fideicomisos, Mandatos y Otros Análogos	0.00	0.00	0.00	0.00	0.00	0.00
d7) Transferencias a la Seguridad Social	0.00	0.00	0.00	0.00	0.00	0.00
d8) Donativos	0.00	0.00	0.00	0.00	0.00	0.00
d9) Transferencias al Exterior	0.00	0.00	0.00	0.00	0.00	0.00
E. Bienes Muebles, Inmuebles e Intangibles (E=e1+e2+e3+e4+e5+e6+e7+e8+e9)	0.00	0.00	0.00	0.00	0.00	0.00
e1) Mobiliario y Equipo de Administración	0.00	0.00	0.00	0.00	0.00	0.00
e2) Mobiliario y Equipo Educativo y Recreativo	0.00	0.00	0.00	0.00	0.00	0.00

INSTITUTO DE SERVICIOS DE SALUD, REHABILITACIÓN Y EDUCACIÓN ESPECIAL E INTEGRAL DEL ESTADO DE COAHUILA

Estado Analítico del Ejercicio del Presupuesto de Egresos Detallado - LDF

Clasificación por Objeto del Gasto (Capítulo y Concepto)

Del 01 de enero al 30 de septiembre 2024 (b)

(PESOS)

Concepto (c)	Egresos					Subejercicio (e)
	Aprobado (d)	Ampliaciones/ (Reducciones)	Modificado	Devengado	Pagado	
e3) Equipo e Instrumental Médico y de Laboratorio	0.00	0.00	0.00	0.00	0.00	0.00
e4) Vehículos y Equipo de Transporte	0.00	0.00	0.00	0.00	0.00	0.00
e5) Equipo de Defensa y Seguridad	0.00	0.00	0.00	0.00	0.00	0.00
e6) Maquinaria, Otros Equipos y Herramientas	0.00	0.00	0.00	0.00	0.00	0.00
e7) Activos Biológicos	0.00	0.00	0.00	0.00	0.00	0.00
e8) Bienes Inmuebles	0.00	0.00	0.00	0.00	0.00	0.00
e9) Activos Intangibles	0.00	0.00	0.00	0.00	0.00	0.00
F. Inversión Pública (F=f1+f2+f3)	0.00	0.00	0.00	0.00	0.00	0.00
f1) Obra Pública en Bienes de Dominio Público	0.00	0.00	0.00	0.00	0.00	0.00
f2) Obra Pública en Bienes Propios	0.00	0.00	0.00	0.00	0.00	0.00
f3) Proyectos Productivos y Acciones de Fomento	0.00	0.00	0.00	0.00	0.00	0.00
G. Inversiones Financieras y Otras Provisiones (G=g1+g2+g3+g4+g5+g6+g7)	0.00	0.00	0.00	0.00	0.00	0.00
g1) Inversiones Para el Fomento de Actividades Productivas	0.00	0.00	0.00	0.00	0.00	0.00
g2) Acciones y Participaciones de Capital	0.00	0.00	0.00	0.00	0.00	0.00
g3) Compra de Títulos y Valores	0.00	0.00	0.00	0.00	0.00	0.00
g4) Concesión de Préstamos	0.00	0.00	0.00	0.00	0.00	0.00
g5) Inversiones en Fideicomisos, Mandatos y Otros Análogos	0.00	0.00	0.00	0.00	0.00	0.00
Fideicomiso de Desastres Naturales (Informativo)	0.00	0.00	0.00	0.00	0.00	0.00
g6) Otras Inversiones Financieras	0.00	0.00	0.00	0.00	0.00	0.00
g7) Provisiones para Contingencias y Otras Erogaciones Especiales	0.00	0.00	0.00	0.00	0.00	0.00
H. Participaciones y Aportaciones (H=h1+h2+h3)	0.00	0.00	0.00	0.00	0.00	0.00
h1) Participaciones	0.00	0.00	0.00	0.00	0.00	0.00
h2) Aportaciones	0.00	0.00	0.00	0.00	0.00	0.00
h3) Convenios	0.00	0.00	0.00	0.00	0.00	0.00
I. Deuda Pública (I=i1+i2+i3+i4+i5+i6+i7)	0.00	0.00	0.00	0.00	0.00	0.00
i1) Amortización de la Deuda Pública	0.00	0.00	0.00	0.00	0.00	0.00
i2) Intereses de la Deuda Pública	0.00	0.00	0.00	0.00	0.00	0.00
i3) Comisiones de la Deuda Pública	0.00	0.00	0.00	0.00	0.00	0.00
i4) Gastos de la Deuda Pública	0.00	0.00	0.00	0.00	0.00	0.00
i5) Costo por Coberturas	0.00	0.00	0.00	0.00	0.00	0.00
i6) Apoyos Financieros	0.00	0.00	0.00	0.00	0.00	0.00
i7) Adeudos de Ejercicios Fiscales Anteriores (ADEFAS)	0.00	0.00	0.00	0.00	0.00	0.00
III. Total de Egresos (III = I + II)	106,000,000.00	0.00	106,000,000.00	69,618,622.84	65,477,422.39	36,381,377.16

Bajo protesta de decir verdad declaramos que los Estados Financieros y sus notas, son razonablemente correctos y son responsabilidad del emisor

Dra. Alma Rosa Paredes Ramirez
Directora General ISSREEI

L.C. Heriberto Flores Muñoz
Subdirector Administrativo ISSREEI



**ESTADO DE
COAHUILA**



ISSREEI
Instituto de Servicios
de Salud, Rehabilitación
y Educación Especial
e Integral

"2024 Bicentenario de Coahuila; 200 años de Grandeza"

V. INFORMACIÓN DERIVADA DE LA LEY DE DISCIPLINA FINANCIERA DE LAS ENTIDADES FEDERATIVAS Y MUNICIPIOS

g) Estado analítico del ejercicio del presupuesto de egresos detallado del 01 de enero al 30 de septiembre de 2024, por clasificación administrativa.

INFORME DE AVANCE DE GESTIÓN FINANCIERA TERCER TRIMESTRE 2024

Privada Sonora 2774, Col. República Norte 25280
Saltillo, Coahuila de Zaragoza.
Teléfono: (844) 415-2623 / 416-4024 / 416-4676 /
410-2743 / 410-2736 / 415-6248

INSTITUTO DE SERVICIOS DE SALUD REHABILITACION Y EDUCACION ESPECIAL E INTEGRAL DEL ESTADO DE COAHUILA
Estado Analítico del Ejercicio del Presupuesto de Egresos Detallado - LDF
Clasificación Administrativa
Del 01 de enero al 30 de septiembre de 2024 (b)
(PESOS)

Concepto (c)	Egresos					Subejercicio (e)
	Aprobado (d)	Ampliaciones/ (Reducciones)	Modificado	Devengado	Pagado	
I. Gasto No Etiquetado (I=A+B+C+D+E+F+G+H)	106,000,000.00	0.00	106,000,000.00	69,618,622.84	65,477,422.39	36,381,377.16
A. OFICINAS CENTRALES	16,145,309.24	-695,418.29	15,449,890.95	9,389,272.51	9,265,535.83	6,060,618.44
B. HOSPITAL DEL NIÑO	48,733,544.72	-289,675.47	48,443,869.25	33,095,993.60	30,884,327.74	15,347,875.65
C. CEAM	14,430,143.03	-72,878.59	14,357,264.44	8,634,992.30	7,875,242.87	5,722,272.14
D. CESAME	16,099,266.33	968,488.69	17,067,755.02	11,267,623.17	10,643,366.06	5,800,131.85
E. HOSPITAL PSIQUIATRICO DE PARRAS	10,591,736.68	89,483.66	10,681,220.34	7,230,741.26	6,808,949.89	3,450,479.08
II. Gasto Etiquetado (II=A+B+C+D+E+F+G+H)	0.00	0.00	0.00	0.00	0.00	0.00
A. OFICINAS CENTRALES	0.00	0.00	0.00	0.00	0.00	0.00
B. HOSPITAL DEL NIÑO	0.00	0.00	0.00	0.00	0.00	0.00
C. CEAM	0.00	0.00	0.00	0.00	0.00	0.00
D. CESAME	0.00	0.00	0.00	0.00	0.00	0.00
E. HOSPITAL PSIQUIATRICO DE PARRAS	0.00	0.00	0.00	0.00	0.00	0.00
III. Total de Egresos (III = I + II)	106,000,000.00	0.00	106,000,000.00	69,618,622.84	65,477,422.39	36,381,377.16

Bajo protesta de decir verdad declaramos que los Estados Financieros y sus notas, son razonablemente correctos y son responsabilidad del emisor.

Dra. Alma Rosa Paredes Ramírez
Directora General ISSREEI

L.C. Heriberto Flores Muñoz
Subdirector Administrativo ISSREEI



**ESTADO DE
COAHUILA**



ISSREEI
Instituto de Servicios
de Salud, Rehabilitación
y Educación Especial
e Integral

“2024 Bicentenario de Coahuila; 200 años de Grandeza”

V. INFORMACIÓN DERIVADA DE LA LEY DE DISCIPLINA FINANCIERA DE LAS ENTIDADES FEDERATIVAS Y MUNICIPIOS

h) Estado analítico del ejercicio del presupuesto de egresos detallado del 01 de enero al 30 de septiembre de 2024, por clasificación funcional.

INFORME DE AVANCE DE GESTIÓN FINANCIERA TERCER TRIMESTRE 2024

Privada Sonora 2774, Col. República Norte 25280
Saltillo, Coahuila de Zaragoza.
Teléfono: (844) 415-2623 / 416-4024 / 416-4676 /
410-2743 / 410-2736 / 415-6248

INSTITUTO DE SERVICIOS DE SALUD REHABILITACION Y EDUCACION ESPECIAL E INTEGRAL DEL ESTADO DE COAHUILA

Estado Analítico del Ejercicio del Presupuesto de Egresos Detallado - LDF

Clasificación Funcional (Finalidad y Función)

Del 01 de enero al 30 de septiembre de 2024 (b)

(PESOS)

Concepto (c)	Egresos					Subejercicio (e)
	Aprobado (d)	Ampliaciones/ (Reducciones)	Modificado	Devengado	Pagado	
I. Gasto No Etiquetado (I=A+B+C+D)	106,000,000.00	0.00	106,000,000.00	69,618,622.84	65,477,422.39	36,381,377.16
A. Gobierno (A=a1+a2+a3+a4+a5+a6+a7+a8)	0.00	0.00	0.00	0.00	0.00	0.00
a1) Legislación	0.00	0.00	0.00	0.00	0.00	0.00
a2) Justicia	0.00	0.00	0.00	0.00	0.00	0.00
a3) Coordinación de la Política de Gobierno	0.00	0.00	0.00	0.00	0.00	0.00
a4) Relaciones Exteriores	0.00	0.00	0.00	0.00	0.00	0.00
a5) Asuntos Financieros y Hacendarios	0.00	0.00	0.00	0.00	0.00	0.00
a6) Seguridad Nacional	0.00	0.00	0.00	0.00	0.00	0.00
a7) Asuntos de Orden Público y de Seguridad Interior	0.00	0.00	0.00	0.00	0.00	0.00
a8) Otros Servicios Generales	0.00	0.00	0.00	0.00	0.00	0.00
B. Desarrollo Social (B=b1+b2+b3+b4+b5+b6+b7)	106,000,000.00	0.00	106,000,000.00	69,618,622.84	65,477,422.39	36,381,377.16
b1) Protección Ambiental	0.00	0.00	0.00	0.00	0.00	0.00
b2) Vivienda y Servicios a la Comunidad	0.00	0.00	0.00	0.00	0.00	0.00
b3) Salud	106,000,000.00	0.00	106,000,000.00	69,618,622.84	65,477,422.39	36,381,377.16
b4) Recreación, Cultura y Otras Manifestaciones Sociales	0.00	0.00	0.00	0.00	0.00	0.00
b5) Educación	0.00	0.00	0.00	0.00	0.00	0.00
b6) Protección Social	0.00	0.00	0.00	0.00	0.00	0.00
b7) Otros Asuntos Sociales	0.00	0.00	0.00	0.00	0.00	0.00
C. Desarrollo Económico (C=c1+c2+c3+c4+c5+c6+c7+c8+c9)	0.00	0.00	0.00	0.00	0.00	0.00
c1) Asuntos Económicos, Comerciales y Laborales en General	0.00	0.00	0.00	0.00	0.00	0.00
c2) Agropecuaria, Silvicultura, Pesca y Caza	0.00	0.00	0.00	0.00	0.00	0.00
c3) Combustibles y Energía	0.00	0.00	0.00	0.00	0.00	0.00
c4) Minería, Manufacturas y Construcción	0.00	0.00	0.00	0.00	0.00	0.00
c5) Transporte	0.00	0.00	0.00	0.00	0.00	0.00
c6) Comunicaciones	0.00	0.00	0.00	0.00	0.00	0.00
c7) Turismo	0.00	0.00	0.00	0.00	0.00	0.00
c8) Ciencia, Tecnología e Innovación	0.00	0.00	0.00	0.00	0.00	0.00
c9) Otras Industrias y Otros Asuntos Económicos	0.00	0.00	0.00	0.00	0.00	0.00
D. Otras No Clasificadas en Funciones Anteriores (D=d1+d2+d3+d4)	0.00	0.00	0.00	0.00	0.00	0.00
d1) Transacciones de la Deuda Publica / Costo Financiero de la Deuda	0.00	0.00	0.00	0.00	0.00	0.00
d2) Transferencias, Participaciones y Aportaciones Entre Diferentes Niveles y Ordenes de Gobierno	0.00	0.00	0.00	0.00	0.00	0.00
d3) Saneamiento del Sistema Financiero	0.00	0.00	0.00	0.00	0.00	0.00
d4) Adeudos de Ejercicios Fiscales Anteriores	0.00	0.00	0.00	0.00	0.00	0.00
II. Gasto Etiquetado (II=A+B+C+D)	0.00	0.00	0.00	0.00	0.00	0.00
A. Gobierno (A=a1+a2+a3+a4+a5+a6+a7+a8)	0.00	0.00	0.00	0.00	0.00	0.00
a1) Legislación	0.00	0.00	0.00	0.00	0.00	0.00
a2) Justicia	0.00	0.00	0.00	0.00	0.00	0.00
a3) Coordinación de la Política de Gobierno	0.00	0.00	0.00	0.00	0.00	0.00
a4) Relaciones Exteriores	0.00	0.00	0.00	0.00	0.00	0.00
a5) Asuntos Financieros y Hacendarios	0.00	0.00	0.00	0.00	0.00	0.00
a6) Seguridad Nacional	0.00	0.00	0.00	0.00	0.00	0.00
a7) Asuntos de Orden Público y de Seguridad Interior	0.00	0.00	0.00	0.00	0.00	0.00
a8) Otros Servicios Generales	0.00	0.00	0.00	0.00	0.00	0.00
B. Desarrollo Social (B=b1+b2+b3+b4+b5+b6+b7)	0.00	0.00	0.00	0.00	0.00	0.00
b1) Protección Ambiental	0.00	0.00	0.00	0.00	0.00	0.00
b2) Vivienda y Servicios a la Comunidad	0.00	0.00	0.00	0.00	0.00	0.00
b3) Salud	0.00	0.00	0.00	0.00	0.00	0.00
b4) Recreación, Cultura y Otras Manifestaciones Sociales	0.00	0.00	0.00	0.00	0.00	0.00
b5) Educación	0.00	0.00	0.00	0.00	0.00	0.00
b6) Protección Social	0.00	0.00	0.00	0.00	0.00	0.00
b7) Otros Asuntos Sociales	0.00	0.00	0.00	0.00	0.00	0.00

INSTITUTO DE SERVICIOS DE SALUD REHABILITACION Y EDUCACION ESPECIAL E INTEGRAL DEL ESTADO DE COAHUILA

Estado Analítico del Ejercicio del Presupuesto de Egresos Detallado - LDF

Clasificación Funcional (Finalidad y Función)

Del 01 de enero al 30 de septiembre de 2024 (b)

(PESOS)

Concepto (c)	Egresos					Subejercicio (e)
	Aprobado (d)	Ampliaciones/ (Reducciones)	Modificado	Devengado	Pagado	
C. Desarrollo Económico (C=c1+c2+c3+c4+c5+c6+c7+c8+c9)	0.00	0.00	0.00	0.00	0.00	0.00
c1) Asuntos Económicos, Comerciales y Laborales en General	0.00	0.00	0.00	0.00	0.00	0.00
c2) Agropecuaria, Silvicultura, Pesca y Caza	0.00	0.00	0.00	0.00	0.00	0.00
c3) Combustibles y Energía	0.00	0.00	0.00	0.00	0.00	0.00
c4) Minería, Manufacturas y Construcción	0.00	0.00	0.00	0.00	0.00	0.00
c5) Transporte	0.00	0.00	0.00	0.00	0.00	0.00
c6) Comunicaciones	0.00	0.00	0.00	0.00	0.00	0.00
c7) Turismo	0.00	0.00	0.00	0.00	0.00	0.00
c8) Ciencia, Tecnología e Innovación	0.00	0.00	0.00	0.00	0.00	0.00
c9) Otras Industrias y Otros Asuntos Económicos	0.00	0.00	0.00	0.00	0.00	0.00
D. Otras No Clasificadas en Funciones Anteriores (D=d1+d2+d3+d4)	0.00	0.00	0.00	0.00	0.00	0.00
d1) Transacciones de la Deuda Publica / Costo Financiero de la Deuda	0.00	0.00	0.00	0.00	0.00	0.00
d2) Transferencias, Participaciones y Aportaciones Entre Diferentes Niveles y Ordenes de Gobierno	0.00	0.00	0.00	0.00	0.00	0.00
d3) Saneamiento del Sistema Financiero	0.00	0.00	0.00	0.00	0.00	0.00
d4) Adeudos de Ejercicios Fiscales Anteriores	0.00	0.00	0.00	0.00	0.00	0.00
III. Total de Egresos (III = I + II)	106,000,000.00	0.00	106,000,000.00	69,618,622.84	65,477,422.39	36,381,377.16

Bajo protesta de decir verdad declaramos que los Estados Financieros y sus notas, son razonablemente correctos y son responsabilidad del emisor


 Dra. Alma Rosa Paredes Ramirez
 Directora General ISSREEI


 L.C. Heriberto Flores Muñoz
 Subdirector Administrativo ISSREEI



**ESTADO DE
COAHUILA**



ISSREEI
Instituto de Servicios
de Salud, Rehabilitación
y Educación Especial
e Integral

"2024 Bicentenario de Coahuila; 200 años de Grandeza"

V. INFORMACIÓN DERIVADA DE LA LEY DE DISCIPLINA FINANCIERA DE LAS ENTIDADES FEDERATIVAS Y MUNICIPIOS

i) Estado analítico del ejercicio del presupuesto de egresos detallado del 01 de enero al 30 de septiembre de 2024, por clasificación de servicios personales por categoría.

INFORME DE AVANCE DE GESTIÓN FINANCIERA TERCER TRIMESTRE 2024

Privada Sonora 2774, Col. República Norte 25280
Saltillo, Coahuila de Zaragoza.
Teléfono: (844) 415-2623 / 416-4024 / 416-4676 /
410-2743 / 410-2736 / 415-6248

INSTITUTO DE SERVICIOS DE SALUD REHABILITACION Y EDUCACION ESPECIAL E INTEGRAL DEL ESTADO DE COAHUILA

Estado Analítico del Ejercicio del Presupuesto de Egresos Detallado - LDF

Clasificación de Servicios Personales por Categoría

Del 01 de enero al 30 de septiembre de 2024 (b)

(PESOS)

Concepto (c)	Egresos					Subejercicio (e)
	Aprobado (d)	Ampliaciones/ (Reducciones)	Modificado	Devengado	Pagado	
I. Gasto No Etiquetado (I=A+B+C+D+E+F)	50,774,404.52	0.00	50,774,404.52	32,009,819.07	32,009,819.07	18,764,585.45
A. Personal Administrativo y de Servicio Público	50,774,404.52	0.00	50,774,404.52	32,009,819.07	32,009,819.07	18,764,585.45
B. Magisterio	0.00	0.00	0.00	0.00	0.00	0.00
C. Servicios de Salud (C=c1+c2)	0.00	0.00	0.00	0.00	0.00	0.00
c1) Personal Administrativo	0.00	0.00	0.00	0.00	0.00	0.00
c2) Personal Médico, Paramédico y afin	0.00	0.00	0.00	0.00	0.00	0.00
D. Seguridad Pública	0.00	0.00	0.00	0.00	0.00	0.00
E. Gastos asociados a la implementación de nuevas leyes federales o reformas a las mismas (E = e1 + e2)	0.00	0.00	0.00	0.00	0.00	0.00
e1) Nombre del Programa o Ley 1	0.00	0.00	0.00	0.00	0.00	0.00
e2) Nombre del Programa o Ley 2	0.00	0.00	0.00	0.00	0.00	0.00
F. Sentencias laborales definitivas	0.00	0.00	0.00	0.00	0.00	0.00
II. Gasto Etiquetado (II=A+B+C+D+E+F)	0.00	0.00	0.00	0.00	0.00	0.00
A. Personal Administrativo y de Servicio Público	0.00	0.00	0.00	0.00	0.00	0.00
B. Magisterio	0.00	0.00	0.00	0.00	0.00	0.00
C. Servicios de Salud (C=c1+c2)	0.00	0.00	0.00	0.00	0.00	0.00
c1) Personal Administrativo	0.00	0.00	0.00	0.00	0.00	0.00
c2) Personal Médico, Paramédico y afin	0.00	0.00	0.00	0.00	0.00	0.00
D. Seguridad Pública	0.00	0.00	0.00	0.00	0.00	0.00
E. Gastos asociados a la implementación de nuevas leyes federales o reformas a las mismas (E = e1 + e2)	0.00	0.00	0.00	0.00	0.00	0.00
e1) Nombre del Programa o Ley 1	0.00	0.00	0.00	0.00	0.00	0.00
e2) Nombre del Programa o Ley 2	0.00	0.00	0.00	0.00	0.00	0.00
F. Sentencias laborales definitivas	0.00	0.00	0.00	0.00	0.00	0.00
III. Total del Gasto en Servicios Personales (III = I + II)	50,774,404.52	0.00	50,774,404.52	32,009,819.07	32,009,819.07	18,764,585.45

Bajo protesta de decir verdad declaramos que los Estados Financieros y sus notas, son razonablemente correctos y son responsabilidad del emisor.

Dra. Alma Rosa Paredes Ramirez
Directora General ISSREEI

L.C. Heriberto Flores Muñoz
Subdirector Administrativo ISSREEI



V. INFORMACIÓN DERIVADA DE LA LEY DE DISCIPLINA FINANCIERA DE LAS ENTIDADES FEDERATIVAS Y MUNICIPIOS

j) El informe trimestral sobre el avance de las acciones para recuperar el Balance Presupuestario de Recursos Disponibles, en caso de que no le aplique deberá manifestarlo.

INFORME DE AVANCE DE GESTIÓN FINANCIERA TERCER TRIMESTRE 2024

Instituto de Servicios de Salud, Rehabilitación y Educación Especial e Integral del Estado de Coahuila

Informe trimestral sobre el avance de las acciones para recuperar el Balance Presupuestario de Recursos Disponibles del 01 de julio al 30 de septiembre de 2024

En relación al avance de las acciones para la recuperación del presupuesto sostenible de recursos disponibles, de conformidad con lo dispuesto en el artículo 6 de la Ley de Disciplina Financiera de las Entidades Federativas y los Municipios, se manifiesta que no le es aplicable a este Instituto de Servicios de Salud, Rehabilitación y Educación Especial e Integral del Estado de Coahuila.



Dra. Alma Rosa Paredes Ramírez
Directora General ISSREEI



CP. Heriberto Flores Muñoz
Subdirector Administrativo ISSREEI





**ESTADO DE
COAHUILA**



ISSREEI
Instituto de Servicios
de Salud, Rehabilitación
y Educación Especial
e Integral

"2024 Bicentenario de Coahuila; 200 años de Grandeza"

V. INFORMACIÓN DERIVADA DE LA LEY DE DISCIPLINA FINANCIERA DE LAS ENTIDADES FEDERATIVAS Y MUNICIPIOS

k) Informar la fuente de los ingresos con la que se haya pagado el nuevo gasto (aumento o creación de gasto del Presupuesto de Egresos), distinguiendo el gasto etiquetado y no etiquetado.

INFORME DE AVANCE DE GESTIÓN FINANCIERA TERCER TRIMESTRE 2024

Privada Sonora 2774, Col. República Norte 25280
Saltillo, Coahuila de Zaragoza.
Teléfono: (844) 415-2623 / 416-4024 / 416-4676 /
410-2743 / 410-2736 / 415-6248

**Instituto de Servicios de Salud, Rehabilitación y Educación
Especial e Integral del Estado de Coahuila**

**Informe de la fuente de los ingresos con la que se haya pagado el
nuevo gasto
del 01 de julio al 30 de septiembre de 2024**

De conformidad con el artículo 8 de la Ley de Disciplina Financiera de las Entidades Federativas y los Municipios, el cual establece que toda propuesta de aumento o creación de gasto del Presupuesto de Egresos, deberá acompañarse con la correspondiente fuente de ingresos distinta al Financiamiento, o compensarse con reducciones en otras previsiones de gasto, me permito manifestar que éste Instituto no generó aumento o creación de gastos dentro de su Presupuesto de Egresos aprobado para el ejercicio 2024, por lo que no le es aplicable este punto.



Dra. Alma Rosa Paredes Ramírez
Directora General ISSREEI



CP. Heriberto Flores Muñoz
Subdirector Administrativo ISSREEI



Privada Sonora 2774, Col. República Norte 25280
Saltillo, Coahuila de Zaragoza.
Teléfono: (844) 415-2623 / 416-4024 / 416-4676 /
410-2743 / 410-2736 / 415-6248
www.saludcoahuila.gob.mx
www.issreeicoahuila.gob.mx



V. INFORMACIÓN DERIVADA DE LA LEY DE DISCIPLINA FINANCIERA DE LAS ENTIDADES FEDERATIVAS Y MUNICIPIOS

l) La información relativa al cumplimiento de los convenios celebrados con la Secretaría de Hacienda y Crédito Público, en términos del Capítulo IV de la Ley de Disciplina Financiera de las Entidades Federativas y los Municipios.

INFORME DE AVANCE DE GESTIÓN FINANCIERA TERCER TRIMESTRE 2024

Instituto de Servicios de Salud, Rehabilitación y Educación Especial e Integral del Estado de Coahuila

Información relativa al cumplimiento de los convenios celebrados con la Secretaría de Hacienda y Crédito Público del 01 de junio al 30 de septiembre de 2024


Respecto a la información relativa al cumplimiento de los convenios celebrados con la Secretaría de Hacienda y Crédito Público, en términos del Capítulo IV de la Ley de Disciplina Financiera de las Entidades Federativas y los Municipios, al respecto me permito manifestar que éste Instituto de Servicios de Salud, Rehabilitación y Educación Especial e Integral del Estado de Coahuila, no cuenta con convenios celebrados con la Secretaría de Hacienda y Crédito Público, en términos de la citada ley.



Dra. Alma Rosa Paredes Ramírez
Directora General ISSREEI



CP. Heriberto Flores Muñoz
Subdirector Administrativo ISSREEI



Privada Sonora 2774, Col. República Norte 25280
Saltillo, Coahuila de Zaragoza.
Teléfono: (844) 415-2623 / 416-4024 / 416-4676 /
410-2743 / 410-2736 / 415-6248
www.saludcoahuila.gob.mx
www.issreeicoahuila.gob.mx